

DISTRITO ESPECIAL DE CIENCIA TECNOLOGIA E INNOVACION DE MEDELLIN
NIT 890.905.211-1


ESTADO DE RESULTADOS INDIVIDUAL
POR EL PERÍODO DE ENERO - JUNIO DE 2023 Y 2022

Cifras expresadas en pesos colombianos





A alcaldía de Medellín
Distrito de
Ciencia, Tecnología e Innovación

	Nota	2023	2022
INGRESOS		6.337.933.318.826	5.475.866.585.635
Ingresos sin contraprestación	9	4.311.912.904.126	3.475.191.678.487
Impuestos		2.328.088.024.544	1.886.875.375.552
Intereses sobre obligaciones fiscales		260.358.448.030	120.975.437.198
Transferencias y subvenciones		1.207.059.558.581	1.010.172.914.569
Retribuciones, multas y sanciones		442.726.274.774	457.097.649.962
Otros ingresos sin contraprestación		73.680.598.197	70.301.206
Ingresos con contraprestación	10	1.896.513.807.280	1.958.531.409.158
Excedentes financieros		1.677.066.167.135	1.857.953.212.127
Ingresos financieros		196.816.982.783	75.984.628.792
Ganancia por baja en cuentas		1.114.845.864	9.389.147.493
Ganancia por la aplicación del método de participación patrimonial		15.300.644.135	7.957.393.859
Otros ingresos por transacciones con contraprestación		6.215.167.363	7.247.026.887
Otros ingresos	11	129.506.607.420	42.143.497.990
GASTOS	12	3.526.338.682.553	3.011.625.744.632
Gasto Público Social		1.860.953.277.380	1.614.226.216.183
Educación		764.204.321.476	707.888.363.314
Salud		643.323.733.698	517.942.002.896
Desarrollo comunitario y bienestar social		278.613.954.200	246.445.568.881
Subsidios asignados		99.455.815.973	95.558.590.215
Cultura		43.126.239.091	29.420.070.270
Medio ambiente		31.561.238.026	16.971.620.607
Vivienda		667.974.916	0
Transferencias y subvenciones		687.278.172.604	465.609.925.891
Administración y operación		604.280.781.875	539.379.699.769
Deterioro, depreciaciones, amortizaciones y provisiones		137.917.378.661	209.514.548.483
Pérdidas por la baja en cuenta de activos		758.908.016	49.099.026
Pérdida por la aplicación del método de participación patrimonial		2.076.391.250	47.296.361
Gastos financieros		148.133.685.292	100.530.602.612
Otros gastos		84.940.087.475	82.268.356.307
EXCEDENTE DEL PERÍODO		2.811.594.636.273	2.464.240.841.003


SECRETARIO DE HACIENDA
ÓSCAR DE JESÚS HURTADO PÉREZ
CC: 98.453.194

DEC. DE DELEGACIÓN 0949 DE NOVIEMBRE 10 DE 2021


SUBSECRETARIO DE PRESUPUESTO Y GESTIÓN FRA.
GIOVANNY ÁVILA GÓMEZ
CC: 71.709.816


CONTADOR (E)
MARIA CECILIA GARCIA BOLIVAR
T.P.N.: 53736 - T

RES: 202350054447 DE JULIO 7 DE 2023

