
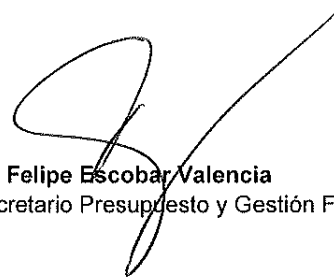


DISTRITO ESPECIAL DE CIENCIA TECNOLOGÍA E INNOVACIÓN DE MEDELLÍN
SECRETARÍA DE HACIENDA
UNIDAD DE PRESUPUESTO
EJECUCIÓN PRESUPUESTAL DE GASTOS ACUMULADA A MARZO DE 2024

Pos-Pre	CONCEPTO	Ppto 1 a 3	Compromiso	Factura	Pagos	Ejecución	% Ejec.
2	GASTOS	9.128.083.280.201	1.548.148.597.816	1.338.504.477	1.716.245.679.698	3.265.732.781.991	35,78%
21	FUNCIONAMIENTO	1.081.732.325.770	62.620.842.063	254.309.449	230.146.832.247	293.021.983.759	27,09%
211	Gastos de personal	683.765.520.341	404.494.484	-	154.326.264.646	154.730.759.130	22,63%
212	Adquisición de bienes y servicios	167.673.335.498	60.806.758.206	219.309.449	22.600.410.056	83.626.477.711	49,87%
213	Transferencias corrientes	193.305.022.970	530.743.544	-	43.240.990.304	43.771.733.848	22,64%
214	Transferencias de capital	-	-	-	-	-	0,00%
216	Adquisición de activos financieros	4.041.312.636	25.000.000	35.000.000	505.828.991	565.828.991	14,00%
217	Disminución de pasivos	32.791.343.504	853.845.829	-	9.458.044.572	10.311.890.401	31,45%
218	Gastos por tributos, multas, sanciones e intereses	155.790.821	-	-	15.293.678	15.293.678	9,82%
22	SERVIC DEUDA PÚBLICA	890.983.999.442	594.135.832	802.143.922	140.936.664.585	142.332.944.339	15,97%
221	Servicio de la deuda pública externa	134.729.488.068	33.423.822	-	41.809.775.634	41.843.199.456	31,06%
222	Servicio de la deuda pública interna	756.254.511.374	560.712.010	802.143.922	99.126.888.951	100.489.744.883	13,29%
23	INVERSIÓN	7.155.366.954.989	1.484.933.619.921	282.051.106	1.345.162.182.866	2.830.377.853.893	39,56%
231	Gastos de personal	940.098.738.524	41.214.189	-	317.071.731.352	317.112.945.541	33,73%
232	Adquisición de bienes y servicios	5.397.995.236.672	1.484.892.405.732	282.051.106	828.680.877.346	2.313.855.334.184	42,87%
233	Transferencias corrientes	-	-	-	-	-	0,00%
234	Transferencias de capital	734.569.403.298	-	-	191.204.263.469	191.204.263.469	26,03%
235	Gastos de comercialización y producción	-	-	-	-	-	0,00%
236	Adquisición de activos financieros	82.683.576.495	-	-	8.205.310.699	8.205.310.699	9,92%
237	Disminución de pasivos	20.000.000	-	-	-	-	0,00%
238	Gastos por tributos, multas, sanciones e intereses	-	-	-	-	-	0,00%




Orlando Uribe Villa
Secretario de Hacienda



Daniel Felipe Escobar Valencia
Subsecretario Presupuesto y Gestión Financiera



Francisco Javier Hernandez
Líder Programa Presupuesto



Amado Viquez Correa, Líder de Proyecto, Subsecretaría de Presupuesto y Gestión Financiera

PROYECTO

Amado Viquez Correa, Profesional Universitario.