




DISTRITO ESPECIAL DE CIENCIA TECNOLOGÍA E INNOVACIÓN DE MEDELLÍN  
UNIDAD DE PRESUPUESTO  
INFORME DE EJECUCION PRESUPUESTAL DE INGRESOS  
AGOSTO DE 2023

Fondo	Posición Presupuestal	CONCEPTO	PRESUPUESTO INICIAL 2023	ADICIONES	REDUCCIONES	RECLASIFICACIONES	PRESUPUESTO DEFINITIVO 2023	EJECUCION AGOSTO	PRESUPUESTO EJECUTADO	% EJEC	% de Cumplimiento según Estacionalidad de la Renta
	<b>11</b>	<b>INGRESOS CORRIENTES</b>	<b>4.833.754.824.965</b>	<b>313.236.903.085</b>	<b>0</b>	<b>0</b>	<b>5.146.991.728.050</b>	<b>362.902.657.208</b>	<b>3.826.886.598.270</b>	<b>74,35%</b>	
	1101	Ingresos tributarios	2.351.920.156.223	401.625.040	0	0	2.352.321.781.263	136.850.514.804	1.835.005.625.853	78,01%	
	110101	Impuestos directos	953.039.614.195	0	0	0	953.039.614.195	78.463.511.847	814.217.827.941	85,43%	
	110102	Impuestos indirectos	1.398.880.542.028	401.625.040	0	0	1.399.282.167.068	58.387.002.957	1.020.787.797.912	72,95%	
	1102	Ingresos no tributarios	2.481.834.668.742	312.835.278.045	0	0	2.794.669.946.787	226.052.142.404	1.991.880.972.417	71,27%	
	<b>12</b>	<b>RECURSOS DE CAPITAL</b>	<b>2.473.584.043.048</b>	<b>816.106.056.698</b>	<b>330.224.245.833</b>	<b>0</b>	<b>2.959.465.853.913</b>	<b>391.746.345.695</b>	<b>2.387.658.587.260</b>	<b>80,68%</b>	
	1201	Disposición de activos	794.731.894	0	0	0	794.731.894	522.911.449	644.205.925	81,06%	
	1202	Excedentes financieros	2.002.050.720.000	5.239.692.968	330.224.245.833	0	1.677.066.167.135	129.656.359.968	1.276.340.413.968	76,11%	
	1203	Dividendos y utilidades por otras inversiones de capital	9.379.153.865	0	0	0	9.379.153.865	0	1.028.072.195	10,96%	
	1205	Rendimientos financieros	80.053.685.268	8.020.276.835	0	0	88.073.962.103	22.963.624.992	157.489.749.244	178,82%	
	1207	Recursos de crédito interno	221.600.000.000	0	0	0	221.600.000.000	0	0	0,00%	
	1208	Transferencias de capital	182.645.893	2.290.000.000	0	0	2.472.645.893	14.473.862	2.328.407.698	94,17%	
	1210	Recursos del balance	140.000.000.000	677.321.779.776	0	0	817.321.779.776	236.377.486.865	812.870.406.315	99,46%	
	1213	Reintegros y otros recursos no apropiados	19.523.106.128	123.234.307.119	0	0	142.757.413.247	2.211.488.559	136.957.331.915	95,94%	
	<b>1</b>	<b>TOTAL RENTAS Y RECURSOS DE LA ADMINISTRACIÓN DISTRITAL</b>	<b>7.307.338.868.013</b>	<b>1.129.342.959.783</b>	<b>330.224.245.833</b>	<b>0</b>	<b>8.106.457.581.963</b>	<b>754.649.002.903</b>	<b>6.214.545.185.530</b>	<b>76,66%</b>	

NOTA: PARA LA ELABORACION DE ESTE INFORME SE TOMAN LOS DATOS DEL REPORTE DE EJECUCION DE INGRESOS DE SAP DEL MES DE AGOSTO, OFICIOS DE LA SUBSECRETARIA DE INGRESOS, INFORME DE PAC DEL MINISTERIO DE EDUCACIÓN E INFORME DEL BANCO DE LAS OPORTUNIDADES.

  
LUIS FERNANDO GOMEZ MARIN  
Secretario de Hacienda ( E )

  
GIOVAANI AVILA GOMEZ  
Subsecretario Presupuesto y Gestión Financiera

  
DIANA CATERINE VALDERRAMA JIMÉNEZ  
Lider Programa Presupuesto

REVISÓ  
Verónica Bechara Escobar, Lider de Proyecto Unidad de Presupuesto

PROYECTÓ  
Isabel Cristina Cardona Cuartas, Profesional Universitaria Unidad de Presupuesto