




DISTRITO ESPECIAL DE CIENCIA TECNOLOGÍA E INNOVACIÓN DE MEDELLÍN
UNIDAD DE PRESUPUESTO
INFORME DE EJECUCION PRESUPUESTAL DE INGRESOS
DICIEMBRE DE 2022

Fondo	Posición Presupuestal	CONCEPTO	PRESUPUESTO INICIAL 2022	ADICIONES	REDUCCIONES	RECLASIFICACIONES	PRESUPUESTO DEFINITIVO 2022	EJECUCION DICIEMBRE	PRESUPUESTO EJECUTADO	% EJEC	% de Cumplimiento según Estacionalidad de la Renta
	11	INGRESOS CORRIENTES	4.177.882.664.487	358.245.003.234	14.326.185.960	-3.009.775.594	4.518.791.706.167	557.442.651.420	4.753.702.292.574	105,20%	105,20%
	1101	Ingresos tributarios	1.961.514.219.069	9.507.789.972	0	0	1.971.022.009.041	249.106.021.666	2.168.123.528.657	110,00%	110,00%
	110101	Impuestos directos	884.651.104.332	0	0	0	884.651.104.332	36.446.181.743	869.722.162.030	98,31%	98,31%
	110102	Impuestos indirectos	1.076.863.114.737	9.507.789.972	0	0	1.086.370.904.709	212.659.839.923	1.298.401.366.627	119,52%	119,52%
	1102	Ingresos no tributarios	2.216.368.445.418	348.737.213.262	14.326.185.960	-3.009.775.594	2.547.769.697.126	308.336.629.754	2.585.578.763.917	101,48%	101,48%
	12	RECURSOS DE CAPITAL	2.113.875.975.458	812.485.681.893	4.021.603.195	3.009.775.594	2.925.349.829.750	258.246.576.317	3.010.006.342.881	102,89%	102,89%
	1201	Disposición de activos	1.060.581.748	0	0	0	1.060.581.748	1.770.758	5.473.707.651	516,10%	516,10%
	1202	Excedentes financieros	1.809.250.000.000	45.603.212.127	0	0	1.854.853.212.127	0	1.854.853.212.128	100,00%	100,00%
	1203	Dividendos y utilidades por otras inversiones de capital	5.694.052.297	0	0	0	5.694.052.297	1.400.000.000	5.789.851.065	101,68%	101,68%
	1205	Rendimientos financieros	88.644.411.914	4.659.813.859	0	0	93.304.225.773	26.265.145.555	136.292.503.819	146,07%	146,07%
	1207	Recursos de crédito interno	200.000.000.000	0	0	0	200.000.000.000	200.000.000.000	200.000.000.000	100,00%	100,00%
	1208	Transferencias de capital	177.326.110	922.953.365	0	0	1.100.279.475	0	1.178.848.112	107,14%	107,14%
	1210	Recursos del balance	0	667.972.975.315	4.021.603.195	-51.959.351	663.899.412.769	329.672.068	664.089.410.041	100,03%	100,03%
	1213	Reintegros y otros recursos no apropiados	9.049.603.389	93.326.727.227	0	3.061.734.945	105.438.065.561	30.249.987.936	142.328.810.065	134,99%	134,99%
	1	TOTAL RENTAS Y RECURSOS DE LA ADMINISTRACIÓN MUNICIPAL	6.291.758.639.945	1.170.730.685.127	18.347.789.155	0	7.444.141.535.917	815.689.227.737	7.763.708.635.455	104,29%	104,29%

NOTA: PARA LA ELABORACION DE ESTE INFORME SE TOMAN LOS DATOS DEL REPORTE DE EJECUCION DE INGRESOS DE SAP DEL MES DE DICIEMBRE, OFICIOS DE LA SUBSECRETARIA DE INGRESOS, INFORME DE PAC DEL MINISTERIO DE EDUCACIÓN E INFORME DEL BANCO DE LAS OPORTUNIDADES.


OSCAR DE JESÚS HURTADO PÉREZ
Secretario de Hacienda


GIOVANNI AVILA GOMEZ
Subsecretario Presupuesto y Gestión Financiera


DIANA CATERYNE VALDERRAMA JIMÉNEZ
Lider Programa Presupuesto

REVISÓ
Verónica Bechara Escobar, Lider de Proyecto Unidad de Presupuesto

PROYECTÓ
Isabel Cristina Cardona Cuartas, Profesional Universitaria Unidad de Presupuesto