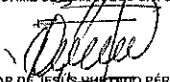




DISTRITO ESPECIAL DE CIENCIA TECNOLOGÍA E INNOVACIÓN DE MEDELLÍN
UNIDAD DE PRESUPUESTO
INFORME DE EJECUCIÓN PRESUPUESTAL DE INGRESOS
FEBRERO DE 2023

Fondo	Posición Presupuestal	CONCEPTO	PRESUPUESTO INICIAL 2023	ADICIONES	REDUCCIONES	RECLASIFICACIONES	PRESUPUESTO DEFINITIVO 2023	EJECUCIÓN FEBRERO	PRESUPUESTO EJECUTADO	% EJEC	% de Cumplimiento según Estacionalidad de la Renta
	11	INGRESOS CORRIENTES	4.833.754.824.965	65.809.829.300	0	0	4.899.564.654.265	633.077.421.637	863.176.492.352	17,62%	
	1101	Ingresos tributarios	2.351.920.156.223	0	0	0	2.351.920.156.223	312.160.814.267	366.064.380.152	15,56%	
	110101	Impuestos directos	953.039.614.195	0	0	0	953.039.614.195	293.730.919.654	319.879.867.438	33,56%	
	110102	Impuestos indirectos	1.398.880.542.028	0	0	0	1.398.880.542.028	18.429.894.613	46.184.512.714	3,30%	
	1102	Ingresos no tributarios	2.481.834.668.742	65.809.829.300	0	0	2.547.644.498.042	320.916.607.370	497.112.112.200	19,51%	
	12	RECURSOS DE CAPITAL	2.473.584.043.048	37.250.530.659	0	0	2.510.834.573.707	47.525.150.516	60.297.320.366	2,40%	
	1201	Disposición de activos	794.731.894	0	0	0	794.731.894	1.304.471	115.806.083	14,57%	
	1202	Excedentes financieros	2.002.050.720.000	0	0	0	2.002.050.720.000	0	0	0,00%	
	1203	Dividendos y utilidades por otras inversiones de capital	9.379.153.865	0	0	0	9.379.153.865	0	0	0,00%	
	1205	Rendimientos financieros	80.053.685.268	0	0	0	80.053.685.268	10.190.809.075	22.506.855.439	28,11%	
	1207	Recursos de crédito interno	221.600.000.000	0	0	0	221.600.000.000	0	0	0,00%	
	1208	Transferencias de capital	182.645.893	0	0	0	182.645.893	0	700.000	0,38%	
	1210	Recursos del balance	140.000.000.000	32.909.238.178	0	0	172.909.238.178	32.909.238.178	32.909.238.178	19,03%	
	1213	Reintegros y otros recursos no apropiados	19.523.106.128	4.341.292.481	0	0	23.864.398.609	4.423.798.792	4.764.720.666	19,97%	
1		TOTAL RENTAS Y RECURSOS DE LA ADMINISTRACIÓN DISTRITAL	7.307.338.868.013	103.060.359.959	0	0	7.410.399.227.972	680.602.572.153	923.473.812.718	12,46%	

NOTA: PARA LA ELABORACION DE ESTE INFORME SE TOMAN LOS DATOS DEL REPORTE DE EJECUCION DE INGRESOS DE SAP DEL MES DE FEBRERO, OFICIOS DE LA SUBSECRETARIA DE INGRESOS, INFORME DE PAC DEL MINISTERIO DE EDUCACIÓN, E INFORME DEL BANCO DE LAS OPORTUNIDADES.


OSCAR DE JESÚS HURTADO PÉREZ
Secretario de Hacienda


GIOVANNI AVILA GOMEZ
Subsecretario Presupuesto y Gestión Financiera


DIANA CATERINE VALDERRAMA JIMÉNEZ
Líder Programa Presupuesto

REVISÓ
Verónica Bechara Escobar, Líder de Proyecto Unidad de Presupuesto

PROYECTÓ
Isabel Cristina Cardona Cuartas, Profesional Universilana Unidad de Presupuesto