




DISTRITO ESPECIAL DE CIENCIA TECNOLOGÍA E INNOVACIÓN DE MEDELLÍN
UNIDAD DE PRESUPUESTO
INFORME DE EJECUCION PRESUPUESTAL DE INGRESOS
JULIO DE 2023

Fondo	Posición Presupuestal	CONCEPTO	PRESUPUESTO INICIAL 2023	ADICIONES	REDUCCIONES	RECLASIFICACIONES	PRESUPUESTO DEFINITIVO 2023	EJECUCION JULIO	PRESUPUESTO EJECUTADO	% EJEC	% de Cumplimiento según Estacionalidad de la Renta
	11	INGRESOS CORRIENTES	4.833.754.824.965	311.582.661.564	0	0	5.145.337.486.529	512.093.431.835	3.463.983.941.062	67,32%	
	1101	Ingresos tributarios	2.351.920.156.223	273.123.995	0	0	2.352.193.280.218	245.525.338.113	1.698.155.111.049	72,19%	
	110101	Impuestos directos	953.039.614.195	0	0	0	953.039.614.195	29.467.618.764	735.754.316.094	77,20%	
	110102	Impuestos indirectos	1.398.880.542.028	273.123.995	0	0	1.399.153.666.023	216.057.719.349	962.400.794.955	68,78%	
	1102	Ingresos no tributarios	2.481.834.668.742	311.309.537.569	0	0	2.793.144.206.311	266.568.093.722	1.765.828.830.013	63,22%	
	12	RECURSOS DE CAPITAL	2.473.584.043.048	701.248.093.280	0	0	3.174.832.136.328	173.271.133.825	1.981.576.224.036	62,42%	
	1201	Disposición de activos	794.731.894	0	0	0	794.731.894	1.138.360	121.294.476	15,26%	
	1202	Excedentes financieros	2.002.050.720.000	0	0	0	2.002.050.720.000	124.416.667.000	1.146.684.054.000	57,28%	
	1203	Dividendos y utilidades por otras inversiones de capital	9.379.153.865	0	0	0	9.379.153.865	0	1.028.072.195	10,96%	
	1205	Rendimientos financieros	80.053.685.268	6.443.996.798	0	0	86.497.682.066	22.672.208.156	130.807.235.258	151,23%	
	1207	Recursos de crédito interno	221.600.000.000	0	0	0	221.600.000.000	0	0	0,00%	
	1208	Transferencias de capital	182.645.893	0	0	0	182.645.893	71.501	23.933.836	13,10%	
	1210	Recursos del balance	140.000.000.000	580.944.292.911	0	0	720.944.292.911	4.241.492.386	576.492.919.450	79,96%	
	1213	Reintegros y otros recursos no apropiados	19.523.106.128	113.859.803.571	0	0	133.382.909.699	21.939.556.422	126.418.714.821	94,78%	
	1	TOTAL RENTAS Y RECURSOS DE LA ADMINISTRACIÓN DISTRITAL	7.307.338.868.013	1.012.830.754.844	0	0	8.320.169.622.857	685.364.565.660	5.445.560.165.098	65,45%	

NOTA: PARA LA ELABORACION DE ESTE INFORME SE TOMAN LOS DATOS DEL REPORTE DE EJECUCION DE INGRESOS DE SAP DEL MES DE JULIO, OFICIOS DE LA SUBSECRETARIA DE INGRESOS, INFORME DE PAC DEL MINISTERIO DE EDUCACIÓN E INFORME DEL BANCO DE LAS OPORTUNIDADES.


OSCAR DE JESÚS HURTADO PÉREZ
Secretario de Hacienda


GIOVANNI NIL ACEMIR
Subsecretario Presupuesto y Gestión Financiera


DIANA CATERINE VALDERRAMA JIMÉNEZ
Líder Programa Presupuesto

REVISÓ
Verónica Bechara Escobar, Líder de Proyecto Unidad de Presupuesto

PROYECTÓ
Isabel Cristina Cardona Cuartas, Profesional Universitaria Unidad de Presupuesto