




DISTRITO ESPECIAL DE CIENCIA TECNOLOGÍA E INNOVACIÓN DE MEDELLÍN  
UNIDAD DE PRESUPUESTO  
INFORME DE EJECUCIÓN PRESUPUESTAL DE INGRESOS  
MARZO DE 2024

Fondo	Posición Presupuestal	CONCEPTO	PRESUPUESTO INICIAL 2024	ADICIONES	REDUCCIONES	RECLASIFICACIONES	PRESUPUESTO DEFINITIVO 2024	EJECUCION MARZO	PRESUPUESTO EJECUTADO	% RJE	% de Cumplimiento según Estacionalidad de la Renta
11		INGRESOS CORRIENTES	6.541.033.406.202	83.717.252.387	0	0	6.624.750.658.589	699.806.645.315	1.789.124.362.447	31,81%	
1101		Ingresos tributarios	2.715.438.490.429	0	0	0	2.715.438.490.429	421.571.871.703	866.274.806.084	31,90%	
110101		Impuestos directos	1.034.182.348.252	0	0	0	1.034.182.348.252	215.429.177.535	590.695.129.435	57,12%	
110102		Impuestos indirectos	1.681.286.142.177	0	0	0	1.681.286.142.177	206.142.694.168	275.679.676.649	16,39%	
1102		Ingresos no tributarios	2.825.594.915.773	83.717.252.387	0	0	2.909.312.168.160	278.234.773.612	922.849.556.363	31,72%	
12		RECURSOS DE CAPITAL	2.937.261.033.840	566.071.667.772	0	0	3.503.332.621.612	292.464.324.601	695.399.162.356	17,00%	
1201		Disposición de activos	818.673.851	0	0	0	818.673.851	2.557.479	207.757.380	25,38%	
1202		Excedentes financieros	2.305.410.650.800	0	0	0	2.305.410.650.800	0	3.190.100.800	0,14%	
1203		Dividendos y utilidades por otras inversiones de capital	10.256.669.281	0	0	0	10.256.669.281	0	0	0,00%	
1205		Rendimientos financieros	132.337.876.471	0	0	0	132.337.876.471	15.577.201.590	49.195.057.569	37,17%	
1207		Recursos de crédito interno	314.500.000.000	0	0	0	314.500.000.000	0	0	0,00%	
1208		Transferencias de capital	188.125.269	0	0	0	188.125.269	0	0	0,00%	
1210		Recursos del balance	152.589.995.747	562.491.485.293	0	0	715.081.481.040	276.440.039.943	537.595.306.368	75,18%	
1213		Reintegros y otros recursos no apropiados	21.159.142.421	3.680.102.479	0	0	24.739.244.900	434.525.789	5.210.940.239	21,06%	
		<b>TOTAL, RENTAS Y RECURSOS DE LA ADMINISTRACIÓN DISTRITAL</b>	<b>8.478.294.440.042</b>	<b>649.788.840.159</b>	<b>0</b>	<b>0</b>	<b>9.128.083.280.201</b>	<b>992.260.970.116</b>	<b>2.384.523.524.803</b>	<b>26,12%</b>	

NOTA : PARA LA ELABORACION DE ESTE INFORME SE TOMAN LOS DATOS DEL REPORTE DE EJECUCION DE INGRESOS DE SAP DEL MES DE MARZO, INFORME DE PAC DEL MINISTERIO DE EDUCACIÓN, E INFORME DEL BANCO DE LAS OPORTUNIDADES.

  
Orlando Uribe Villa  
Secretario de Hacienda

  
Daniel Felipe Escobar Valencia  
Subsecretario Presupuesto y Gestión Financiera

  
Francisco Javier Hernández  
Lider Programa Presupuesto

REVISÓ  
Verónica Bechara Escobar, Líder de Proyecto Unidad de Presupuesto

PROYECTÓ  
Isabel Cristina Cardona Cuartas, Profesional Universitaria Unidad de Presupuesto