




DISTRITO ESPECIAL DE CIENCIA TECNOLOGÍA E INNOVACIÓN DE MEDELLÍN
UNIDAD DE PRESUPUESTO
INFORME DE EJECUCIÓN PRESUPUESTAL DE INGRESOS
NOVIEMBRE DE 2023

| Fondo | Posición Presupuestal | CONCEPTO | PRESUPUESTO INICIAL 2023 | ADICIONES | REDUCCIONES | RECLASIFICACIONES | PRESUPUESTO DEFINITIVO 2023 | EJECUCION NOVIEMBRE | PRESUPUESTO EJECUTADO | % EJECC | % de Cumplimiento según Estacionalidad de la Renta |
|-------|-----------------------|--|--------------------------|-------------------|-----------------|-------------------|-----------------------------|---------------------|-----------------------|---------|--|
| | 11 | INGRESOS CORRIENTES | 4.833.754.824.985 | 367.536.826.339 | 0 | 0 | 5.201.291.451.304 | 505.326.386.641 | 5.178.451.388.301 | 99,58% | |
| | 1101 | Ingresos tributarios | 2.351.920.156.223 | 1.420.528.636 | 0 | 0 | 2.353.340.684.859 | 272.956.655.293 | 2.473.541.789.377 | 105,11% | |
| | 110101 | Impuestos directos | 953.039.614.195 | 0 | 0 | 0 | 953.039.614.195 | 62.187.635.736 | 844.626.852.780 | 99,12% | |
| | 110102 | Impuestos indirectos | 1.398.880.542.028 | 1.420.528.636 | 0 | 0 | 1.400.301.070.664 | 210.769.019.657 | 1.528.914.936.597 | 109,18% | |
| | 1102 | Ingresos no tributarios | 2.481.834.668.742 | 366.116.097.703 | 0 | 0 | 2.847.950.766.445 | 232.369.731.348 | 2.704.909.678.924 | 94,98% | |
| | 12 | RECURSOS DE CAPITAL | 2.473.584.043.048 | 951.134.793.869 | 334.059.579.695 | 0 | 3.090.659.257.222 | 194.101.186.980 | 2.906.789.980.374 | 94,05% | |
| | 1201 | Disposición de activos | 794.731.894 | 0 | 0 | 0 | 794.731.894 | 33.869.250 | 681.753.463 | 85,78% | |
| | 1202 | Excedentes financieros | 2.002.050.720.000 | 83.468.923.484 | 330.224.245.833 | 0 | 1.755.295.297.651 | 151.892.419.167 | 1.677.086.187.135 | 95,54% | |
| | 1203 | Dividendos y utilidades por otras inversiones de capital | 9.379.153.865 | 0 | 0 | 0 | 9.379.153.865 | 0 | 9.177.352.195 | 97,85% | |
| | 1205 | Rendimientos financieros | 80.053.685.268 | 29.001.871.503 | 0 | 0 | 109.055.556.771 | 30.281.622.218 | 232.936.360.687 | 213,59% | |
| | 1207 | Recursos de crédito interno | 221.600.000.000 | 0 | 0 | 0 | 221.600.000.000 | 0 | 0 | 0,00% | |
| | 1208 | Transferencias de capital | 182.845.893 | 2.290.000.000 | 0 | 0 | 2.472.646.893 | 0 | 2.358.316.339 | 95,38% | |
| | 1210 | Recursos del balance | 140.000.000.000 | 677.321.779.776 | 3.835.333.862 | 0 | 813.486.445.914 | 4.666.230 | 812.108.790.698 | 99,83% | |
| | 1213 | Reintegros y otros recursos no apropiados | 19.523.106.128 | 159.052.319.106 | 0 | 0 | 178.575.425.234 | 11.888.610.117 | 172.461.239.857 | 96,58% | |
| | 1 | TOTAL RENTAS Y RECURSOS DE LA ADMINISTRACIÓN DISTRITAL | 7.307.338.868.013 | 1.318.671.420.208 | 334.059.579.695 | 0 | 8.291.950.708.526 | 699.427.573.621 | 8.085.241.348.675 | 97,51% | |

NOTA: PARA LA ELABORACION DE ESTE INFORME SE TOMAN LOS DATOS DEL REPORTE DE EJECUCION DE INGRESOS DE SAP DEL MES DE NOVIEMBRE, OFICIOS DE LA SUBSECRETARIA DE INGRESOS, INFORME DE PAC DEL MINISTERIO DE EDUCACIÓN, E INFORME DEL BANCO DE LAS OPORTUNIDADES.


LUIS FERNANDO GOMEZ MARIN
Secretario de Hacienda


GIOVANNI AVILA GOMEZ
Subsecretario Presupuesto y Gestión Financiera


Verónica Bechara Escobar, Líder de Proyecto Unidad de Presupuesto

PROYECTO
Isabel Cristina Cardona Cuartas, Profesional Universitaria Unidad de Presupuesto