




DISTRITO ESPECIAL DE CIENCIA TECNOLOGÍA E INNOVACIÓN DE MEDELLÍN
SECRETARÍA DE HACIENDA
UNIDAD DE PRESUPUESTO
EJECUCIÓN PRESUPUESTAL DE GASTOS ACUMULADA A ABRIL DE 2024

Pos-Pre	CONCEPTO	Presupuesto Inicial	Reducciones	Adiciones	Creditos	Contracreditos	Ppto 1 a 4	Compromiso	Factura	Pagos	Ejecución	% Ejec.
2	GASTOS	8.478.294.440.042	-	649.794.933.599	319.240.938.048	319.240.938.048	9.128.089.373.641	1.606.096.967.747	5.730.491.243	2.423.450.906.852	4.035.278.365.842	44,21%
21	FUNCIONAMIENTO	1.082.086.039.850	-	24.479.981	13.354.994.724	13.733.188.785	1.081.732.325.770	68.109.352.613	115.998	315.919.406.365	384.028.874.976	35,50%
211	Gastos de personal	685.771.049.520	-	-	1.908.961.157	3.884.955.936	683.795.054.741	305.682.923	-	199.586.517.316	199.892.200.239	29,23%
212	Adquisición de bienes y servicios	165.685.838.215	-	-	10.269.550.033	8.281.997.442	167.673.390.806	65.619.901.654	115.998	45.366.866.239	110.986.883.891	66,19%
213	Transferencias corrientes	193.631.148.901	-	24.479.981	-	350.605.912	193.305.022.970	1.201.237.540	-	56.464.923.257	57.666.160.797	29,83%
214	Transferencias de capital	-	-	-	-	-	-	-	-	-	-	0,00%
216	Adquisición de activos financieros	4.488.814.236	-	-	602.128.400	1.049.630.000	4.041.312.636	135.686.050	-	601.673.991	737.360.041	18,25%
217	Disminución de pasivos	32.341.398.157	-	-	573.944.842	153.999.495	32.761.343.504	846.844.446	-	13.884.131.884	14.730.976.330	44,96%
218	Gastos por tributos, multas, sanciones e intereses	167.790.821	-	-	410.292	12.000.000	156.201.113	-	-	15.293.678	15.293.678	9,79%
22	SERVIC DEUDA PÚBLICA	945.983.999.442	-	-	450.621.991	58.463.722.413	887.970.899.020	454.482.257	-	150.242.713.473	150.697.195.730	16,97%
221	Servicio de la deuda pública externa	134.729.488.068	-	-	-	-	134.729.488.068	33.423.822	-	41.809.775.634	41.843.199.456	31,06%
222	Servicio de la deuda pública interna	811.254.511.374	-	-	450.621.991	58.463.722.413	753.241.410.952	421.058.435	-	108.432.937.839	108.853.996.274	14,45%
23	INVERSIÓN	6.450.224.400.750	-	649.770.453.618	305.435.321.333	247.044.026.850	7.158.386.148.851	1.537.533.132.877	5.730.375.245	1.957.288.787.014	3.500.552.295.136	48,90%
231	Gastos de personal	926.008.337.642	-	10.105.770.615	34.944.595.823	28.335.700.569	942.723.003.511	229.304.856	-	397.860.151.551	398.089.456.407	42,23%
232	Adquisición de bienes y servicios	4.758.792.864.723	-	600.455.026.654	257.850.600.450	161.475.931.958	5.455.622.559.869	1.531.803.853.321	5.730.375.245	1.283.898.588.958	2.821.432.817.524	51,72%
233	Transferencias corrientes	-	-	-	-	-	-	-	-	-	-	0,00%
234	Transferencias de capital	717.435.257.868	-	4.494.020.371	12.640.125.060	57.232.394.323	677.337.008.976	5.200.000.000	-	266.109.770.211	271.309.770.211	40,06%
235	Gastos de comercialización y producción	-	-	-	-	-	-	-	-	-	-	0,00%
236	Adquisición de activos financieros	47.967.940.517	-	34.715.635.978	-	-	82.683.576.495	299.974.700	-	9.420.276.294	9.720.250.994	11,76%
237	Disminución de pasivos	20.000.000	-	-	-	-	20.000.000	-	-	-	-	0,00%
238	Gastos por tributos, multas, sanciones e intereses	-	-	-	-	-	-	-	-	-	-	0,00%


Orlando Uribe Villa
Secretario de Hacienda


Daniel Felipe Escobar Valencia
Subsecretario Presupuesto y Gestión Financiera


Francisco Javier Hernandez
Lider de Programa Unidad de Presupuesto


Amada Viquez Gomez, Líder de Proyecto, Subsecretaría de Presupuesto y Gestión Financiera
PROYECTO
Amada Viquez Gomez, Profesional Universitario.