

DISTRITO ESPECIAL DE CIENCIA TECNOLOGÍA E INNOVACIÓN DE MEDELLÍN  
SECRETARÍA DE HACIENDA  
UNIDAD DE PRESUPUESTO  
EJECUCIÓN PRESUPUESTAL DE GASTOS ACUMULADA A JUNIO DE 2023

CONCEPTO	Ppto 1 a 6	Compromiso	Factura	Pagos	Total Ejecución	% Ejec.
<b>TOTALES</b>	<b>8.293.708.860.301</b>	<b>1.381.096.741.648</b>	<b>347.785.248</b>	<b>3.846.817.570.653</b>	<b>5.228.262.097.549</b>	<b>63,04</b>
250000000 CONCEJO	32.314.108.350	10.683.426.632	0	12.521.638.614	23.205.065.246	71,81
21 FUNCIONAMIENTO	32.314.108.350	10.683.426.632	0	12.521.638.614	23.205.065.246	71,81
FONDO CONCEJO	32.314.108.350	10.683.426.632	0	12.521.638.614	23.205.065.246	71,81
170000123 FONDO CONCEJO - Recursos Ordinarios 2023	32.314.108.350	10.683.426.632	0	12.521.638.614	23.205.065.246	71,81
Gastos de personal	11.122.747.209	0	0	5.010.882.667	5.010.882.667	45,05
Planta de personal permanente	11.122.747.209	0	0	5.010.882.667	5.010.882.667	45,05
211010100106 Prima de servicios	218.186.000	0	0	8.142.083	8.142.083	3,73
21101010010801 Prima de navidad	424.534.895	0	0	2.977.101	2.977.101	0,70
21101010010802 Prima de vacaciones	230.580.683	0	0	88.600.118	88.600.118	38,42
2110102006 Aportes al ICBF	176.410.759	0	0	79.965.205	79.965.205	45,33
2110102007 Aportes al SENA	31.997.438	0	0	13.525.600	13.525.600	42,27
2110102008 Aportes a la ESAP	31.997.438	0	0	13.525.600	13.525.600	42,27
211010300101 Vacaciones	294.479.429	0	0	108.548.185	108.548.185	36,86
21101010010101 Sueldo básico Empleados	4.321.926.946	0	0	2.150.433.290	2.150.433.290	49,76
211010100102 Horas extras, dominicales y festivos	630.890.000	0	0	297.729.954	297.729.954	47,19
211010100104 Subsidio de alimentación	573.304	0	0	0	0	0,00
211010100105 Auxilio de transporte	1.159.816	0	0	29.418	29.418	2,54
211010100107 Bonificación por servicios prestados	160.850.921	0	0	68.676.833	68.676.833	42,70
2110102001 Aportes a la seguridad social en pensiones	660.620.000	0	0	318.095.831	318.095.831	48,15
2110102002 Aportes a la seguridad social en salud	472.685.000	0	0	226.299.611	226.299.611	47,88
2110102003 Aportes de cesantías	254.138.000	0	0	254.130.591	254.130.591	100,00
2110102004 Aportes a cajas de compensación familiar	229.590.510	0	0	106.880.300	106.880.300	46,55
2110102005 Aportes generales al sistema de riesgos laborales	93.187.333	0	0	34.446.000	34.446.000	36,96
2110102009 Aportes a escuelas industriales e institutos técnicos	57.034.860	0	0	26.968.814	26.968.814	47,28
211010300102 Indemnización por vacaciones	100.000.000	0	0	29.500.195	29.500.195	29,50
211010300103 Bonificación por recreación	36.470.508	0	0	10.990.674	10.990.674	30,14
2110103006 Honorarios concejales	2.494.212.840	0	0	1.063.039.590	1.063.039.590	42,62
21101010021202 Prima de Antigüedad	11.114	0	0	0	0	0,00
211010300104 Subsidio familiar	1.209.415	0	0	0	0	0,00
2110103020 Estímulos a los empleados del Estado	200.000.000	0	0	108.377.674	108.377.674	54,19
Adquisición de bienes y servicios	19.713.098.820	10.558.932.319	0	6.955.778.708	17.514.711.027	88,85
Adquisiciones diferentes de activos no financieros	19.713.098.820	10.558.932.319	0	6.955.778.708	17.514.711.027	88,85
212020100200 Otr prod alim, beb, textiles, pr vestir y prod cue	40.000.000	17.527.510	0	3.743.740	21.271.250	53,18
212020100300 Otros bienes transportables difere (exc maq y equ)	140.000.000	10.016.900	0	17.439.502	27.456.402	19,61
212020100400 Otros productos metálicos y paquetes de software	320.000.000	44.242.100	0	58.102.521	102.344.621	31,98
212020200600 Otr serv aloja comida, transp y electr, gas y agua	440.000.000	184.215.089	0	91.179.794	275.394.883	62,59
212020200800 Otros servicios prestados a empr y serv producción	17.589.937.270	9.972.274.202	0	6.271.936.332	16.244.210.534	92,35
212020200804 Serv de telecomunicaciones, transm y sumin de inf	330.000.000	0	0	170.470.437	170.470.437	51,66
212020200900 Otros servicios para la comunidad, socia y person	783.161.550	287.093.618	0	342.906.382	630.000.000	80,44
212020200902 Servicios de educación	50.000.000	43.562.900	0	0	43.562.900	87,13

DISTRITO ESPECIAL DE CIENCIA TECNOLOGÍA E INNOVACIÓN DE MEDELLÍN  
SECRETARÍA DE HACIENDA  
UNIDAD DE PRESUPUESTO  
EJECUCIÓN PRESUPUESTAL DE GASTOS ACUMULADA A JUNIO DE 2023

CONCEPTO	Ppto 1 a 6	Compromiso	Factura	Pagos	Total Ejecución	% Ejec.
212020200603 Alojamiento; serv. de sumln de comidas y bebidas	10.000.000	0	0	0	0	0,00
212020200604 Servicios de transporte de pasajeros	10.000.000	0	0	0	0	0,00
<b>Adquisición de activos financieros</b>	<b>628.262.321</b>	<b>0</b>	<b>0</b>	<b>55.900.000</b>	<b>55.900.000</b>	<b>8,90</b>
<b>Concesión de préstamos</b>	<b>628.262.321</b>	<b>0</b>	<b>0</b>	<b>55.900.000</b>	<b>55.900.000</b>	<b>8,90</b>
216010400401 Calamidad Doméstica y Urgencia Familiar Empleados	43.399.591	0	0	11.900.000	11.900.000	27,42
2160104002 Programas de vivienda y otros	584.862.730	0	0	44.000.000	44.000.000	7,52
<b>Disminución de pasivos</b>	<b>850.000.000</b>	<b>124.494.313</b>	<b>0</b>	<b>499.077.239</b>	<b>623.571.552</b>	<b>73,36</b>
<b>Cesantías</b>	<b>850.000.000</b>	<b>124.494.313</b>	<b>0</b>	<b>499.077.239</b>	<b>623.571.552</b>	<b>73,36</b>
2170102 Cesantías parciales	520.000.000	124.494.313	0	322.163.065	446.657.378	85,90
2170101 Cesantías definitivas	330.000.000	0	0	176.914.174	176.914.174	53,61

DISTRITO ESPECIAL DE CIENCIA TECNOLOGÍA E INNOVACIÓN DE MEDELLÍN  
SECRETARÍA DE HACIENDA  
UNIDAD DE PRESUPUESTO  
EJECUCIÓN PRESUPUESTAL DE GASTOS ACUMULADA A JUNIO DE 2023

CONCEPTO	Ppto 1 a 6	Compromiso	Factura	Pagos	Total Ejecución	% Ejec.
<b>260000000 PERSONERIA</b>	<b>31.807.888.544</b>	<b>6.464.545.291</b>	<b>0</b>	<b>12.506.794.935</b>	<b>18.971.340.226</b>	<b>59,64</b>
<b>21 FUNCIONAMIENTO</b>	<b>31.807.888.544</b>	<b>6.464.545.291</b>	<b>0</b>	<b>12.506.794.935</b>	<b>18.971.340.226</b>	<b>59,64</b>
<b>FONDO PERSONERIA</b>	<b>31.807.888.544</b>	<b>6.464.545.291</b>	<b>0</b>	<b>12.506.794.935</b>	<b>18.971.340.226</b>	<b>59,64</b>
<b>180000123 FONDO PERSONERIA - Recursos Ordinarios 2023</b>	<b>31.807.888.544</b>	<b>6.464.545.291</b>	<b>0</b>	<b>12.506.794.935</b>	<b>18.971.340.226</b>	<b>59,64</b>
<b>Gastos de personal</b>	<b>19.033.803.518</b>	<b>0</b>	<b>0</b>	<b>8.664.373.702</b>	<b>8.664.373.702</b>	<b>45,52</b>
<b>Planta de personal permanente</b>	<b>19.033.803.518</b>	<b>0</b>	<b>0</b>	<b>8.664.373.702</b>	<b>8.664.373.702</b>	<b>45,52</b>
211010100106 Prima de servicios	524.400.000	0	0	18.194.789	18.194.789	3,47
21101010010801 Prima de navidad	1.046.802.037	0	0	1.863.450	1.863.450	0,18
21101010010802 Prima de vacaciones	502.464.978	0	0	219.422.046	219.422.046	43,67
2110102006 Aportes al ICBF	360.240.000	0	0	180.152.600	180.152.600	50,01
2110102007 Aportes al SENA	62.886.718	0	0	30.050.900	30.050.900	47,79
2110102008 Aportes a la ESAP	62.886.718	0	0	30.050.900	30.050.900	47,79
211010300101 Vacaciones	653.450.969	0	0	274.784.086	274.784.086	42,05
21101010010101 Sueldo básico Empleados	10.948.705.831	0	0	5.311.231.577	5.311.231.577	48,51
211010100102 Horas extras, dominicales y festivos	1.000.000	0	0	0	0	0,00
211010100105 Auxilio de transporte	79.800	0	0	19.578	19.578	24,53
211010100107 Bonificación por servicios prestados	328.087.253	0	0	168.634.705	168.634.705	51,40
2110102001 Aportes a la seguridad social en pensiones	1.622.290.344	0	0	705.224.154	705.224.154	43,47
2110102002 Aportes a la seguridad social en salud	1.190.788.994	0	0	499.733.354	499.733.354	41,97
2110102003 Aportes de cesantías	725.777.339	0	0	725.777.339	725.777.339	100,00
2110102004 Aportes a cajas de compensación familiar	476.520.000	0	0	240.218.300	240.218.300	50,41
2110102005 Aportes generales al sistema de riesgos laborales	79.269.630	0	0	26.842.800	26.842.800	33,86
2110102009 Aportes a escuelas industriales e Instit técnicos	120.840.000	0	0	60.076.000	60.076.000	49,72
211010300102 Indemnización por vacaciones	70.345.097	0	0	43.872.654	43.872.654	62,37
211010300103 Bonificación por recreación	62.492.810	0	0	27.119.126	27.119.126	43,40
2110103020 Estímulos a los empleados del Estado	194.475.000	0	0	101.105.344	101.105.344	51,99
<b>Adquisición de bienes y servicios</b>	<b>10.810.471.026</b>	<b>6.427.559.991</b>	<b>0</b>	<b>3.250.651.471</b>	<b>9.678.211.462</b>	<b>89,53</b>
<b>Adquisiciones diferentes de activos no financieros</b>	<b>10.810.471.026</b>	<b>6.427.559.991</b>	<b>0</b>	<b>3.250.651.471</b>	<b>9.678.211.462</b>	<b>89,53</b>
212020100200 Otr prod alim, beb, textiles, pr vestir y prod cue	0	0	0	0	0	#####
212020100300 Otros bienes transportables difere (exc maq y equ)	76.000.000	4.807.590	0	19.260.485	24.068.075	31,67
212020100400 Otros productos metálicos y paquetes de software	1.462.030.080	1.138.560.580	0	0	1.138.560.580	77,88
212020200600 Otr serv aloja comida, transp y electr, gas y agua	447.175.000	267.894.634	0	83.470.848	351.365.482	78,57
212020200800 Otros servicios prestados a empr y serv producción	6.765.472.534	4.001.019.587	0	2.652.349.201	6.653.368.788	98,34
212020200804 Serv de telecomunicaciones, transm y sumin de inf	278.750.000	0	0	100.967.099	100.967.099	36,22
212020200900 Otros servicios para la comunidad, socia y person	960.459.415	707.179.572	0	177.707.288	884.886.860	92,13
212020200902 Servicios de educación	210.000.000	111.000.000	0	31.214.554	142.214.554	67,72
212020100303 Prod hornos coque; prod de refinación de petróleo	100.000.000	41.930.818	0	31.133.868	73.064.686	73,06
21202020080503 Servicios de limpieza	160.583.997	155.167.210	0	0	155.167.210	96,63
212020200603 Alojamiento; serv. de sumin de comidas y bebidas	250.000.000	0	0	103.676.708	103.676.708	41,47
212020200604 Servicios de transporte de pasajeros	100.000.000	0	0	50.871.420	50.871.420	50,87
<b>Transferencias corrientes</b>	<b>96.000.000</b>	<b>0</b>	<b>0</b>	<b>0</b>	<b>0</b>	<b>0,00</b>

DISTRITO ESPECIAL DE CIENCIA TECNOLOGÍA E INNOVACIÓN DE MEDELLÍN  
SECRETARÍA DE HACIENDA  
UNIDAD DE PRESUPUESTO  
EJECUCIÓN PRESUPUESTAL DE GASTOS ACUMULADA A JUNIO DE 2023

CONCEPTO	Ppto 1 a 6	Compromiso	Factura	Pagos	Total Ejecución	% Ejec.
<b>Sentencias y conciliaciones</b>	<b>96.000.000</b>	<b>0</b>	<b>0</b>	<b>0</b>	<b>0</b>	<b>0,00</b>
2131301001 Sentencias	96.000.000	0	0	0	0	0,00
<b>Adquisición de activos financieros</b>	<b>847.314.000</b>	<b>0</b>	<b>0</b>	<b>214.065.280</b>	<b>214.065.280</b>	<b>25,26</b>
<b>Concesión de préstamos</b>	<b>847.314.000</b>	<b>0</b>	<b>0</b>	<b>214.065.280</b>	<b>214.065.280</b>	<b>25,26</b>
216010400401 Calamidad Doméstica y Urgencia Familiar Empleados	25.800.000	0	0	16.000.000	16.000.000	62,02
2160104002 Programas de vivienda y otros	821.514.000	0	0	198.065.280	198.065.280	24,11
<b>Disminución de pasivos</b>	<b>1.020.300.000</b>	<b>36.985.300</b>	<b>0</b>	<b>377.704.482</b>	<b>414.689.782</b>	<b>40,64</b>
<b>Cesantías</b>	<b>1.020.300.000</b>	<b>36.985.300</b>	<b>0</b>	<b>377.704.482</b>	<b>414.689.782</b>	<b>40,64</b>
2170102 Cesantías parciales	228.000.000	36.985.300	0	116.255.575	153.240.875	67,21
2170101 Cesantías definitivas	792.300.000	0	0	261.448.907	261.448.907	33,00

DISTRITO ESPECIAL DE CIENCIA TECNOLOGÍA E INNOVACIÓN DE MEDELLÍN  
SECRETARÍA DE HACIENDA  
UNIDAD DE PRESUPUESTO  
EJECUCIÓN PRESUPUESTAL DE GASTOS ACUMULADA A JUNIO DE 2023

CONCEPTO	Ppto 1 a 6	Compromiso	Factura	Pagos	Total Ejecución	% Ejec.
<b>270000000 CONTRALORIA</b>	<b>47.124.119.929</b>	<b>0</b>	<b>0</b>	<b>20.204.987.639</b>	<b>20.204.987.639</b>	<b>42,88</b>
<b>21 FUNCIONAMIENTO</b>	<b>47.124.119.929</b>	<b>0</b>	<b>0</b>	<b>20.204.987.639</b>	<b>20.204.987.639</b>	<b>42,88</b>
<b>FONDO CONTRALORIA</b>	<b>47.124.119.929</b>	<b>0</b>	<b>0</b>	<b>20.204.987.639</b>	<b>20.204.987.639</b>	<b>42,88</b>
<b>120000123 FONDO CONTRALORIA - Recursos Ordinarios 2023</b>	<b>47.124.119.929</b>	<b>0</b>	<b>0</b>	<b>20.204.987.639</b>	<b>20.204.987.639</b>	<b>42,88</b>
<b>Gastos de personal</b>	<b>38.669.057.217</b>	<b>0</b>	<b>0</b>	<b>17.354.867.726</b>	<b>17.354.867.726</b>	<b>44,88</b>
<b>Planta de personal permanente</b>	<b>38.669.057.217</b>	<b>0</b>	<b>0</b>	<b>17.354.867.726</b>	<b>17.354.867.726</b>	<b>44,88</b>
211010100106 Prima de servicios	1.079.000.000	0	0	34.111.941	34.111.941	3,16
21101010010801 Prima de navidad	2.187.952.536	0	0	23.259.423	23.259.423	1,06
21101010010802 Prima de vacaciones	1.122.874.000	0	0	253.681.864	253.681.864	22,59
2110102006 Aportes al ICBF	754.271.000	0	0	306.258.000	306.258.000	40,60
2110102007 Aportes al SENA	134.879.000	0	0	51.129.400	51.129.400	37,91
2110102008 Aportes a la ESAP	134.879.000	0	0	51.129.400	51.129.400	37,91
211010300101 Vacaciones	1.457.000.000	0	0	300.761.071	300.761.071	20,64
21101010010101 Sueldo básico Empleados	23.019.235.000	0	0	11.870.931.689	11.870.931.689	51,57
211010100102 Horas extras, dominicales y festivos	156.471.998	0	0	48.335.756	48.335.756	30,89
211010100105 Auxilio de transporte	1.000.001	0	0	0	0	0,00
211010100107 Bonificación por servicios prestados	733.167.000	0	0	440.963.262	440.963.262	60,14
2110102001 Aportes a la seguridad social en pensiones	2.793.743.107	0	0	1.289.414.980	1.289.414.980	46,15
2110102002 Aportes a la seguridad social en salud	1.982.951.000	0	0	916.904.742	916.904.742	46,24
2110102003 Aportes de cesantías	864.017.574	0	0	864.017.574	864.017.574	100,00
2110102004 Aportes a cajas de compensación familiar	1.013.068.000	0	0	408.303.800	408.303.800	40,30
2110102005 Aportes generales al sistema de riesgos laborales	205.140.000	0	0	59.315.100	59.315.100	28,91
2110102009 Aportes a escuelas industriales e institutos técnicos	269.757.000	0	0	102.129.000	102.129.000	37,86
211010300102 Indemnización por vacaciones	120.000.000	0	0	101.288.301	101.288.301	84,41
211010300103 Bonificación por recreación	139.651.000	0	0	31.873.422	31.873.422	22,82
21101010021202 Prima de Antigüedad	1	0	0	0	0	0,00
2110103020 Estímulos a los empleados del Estado	500.000.000	0	0	201.059.001	201.059.001	40,21
<b>Adquisición de bienes y servicios</b>	<b>7.045.742.704</b>	<b>0</b>	<b>0</b>	<b>1.491.101.121</b>	<b>1.491.101.121</b>	<b>21,16</b>
<b>Adquisiciones diferentes de activos no financieros</b>	<b>7.045.742.704</b>	<b>0</b>	<b>0</b>	<b>1.491.101.121</b>	<b>1.491.101.121</b>	<b>21,16</b>
212020100200 Otr prod alim, beb, textiles, pr vestir y prod cue	9.151.176	0	0	1.931.364	1.931.364	21,11
212020100300 Otros bienes transportables difere (exc maq y equ)	44.623.573	0	0	3.072.143	3.072.143	6,88
212020100400 Otros productos metálicos y paquetes de software	153.404.951	0	0	4.051.197	4.051.197	2,64
212020200600 Otr serv aloja comida, transp y electr, gas y agua	106.307.018	0	0	14.443.073	14.443.073	13,59
212020200609 Serv de distribución de electricidad, gas y agua	140.000.000	0	0	47.471.550	47.471.550	33,91
212020200700 Otr ser financ y conexos, serv inmo y leasing	1	0	0	0	0	0,00
212020200800 Otros servicios prestados a empr y serv producción	3.472.302.626	0	0	755.131.798	755.131.798	21,75
212020200804 Serv de telecomunicaciones, transm y sumin de inf	98.000.000	0	0	32.427.615	32.427.615	33,09
212020200900 Otros servicios para la comunidad, socia y person	515.544.034	0	0	28.717.181	28.717.181	5,57
212020200902 Servicios de educación	942.482.399	0	0	59.294.999	59.294.999	6,29
212020200904 Serv alcantarillado, recol, desechos y otros serv	15.000.000	0	0	3.001.035	3.001.035	20,01
212020100303 Prod hornos coque; prod de refinación de petróleo	60.000.000	0	0	22.402.315	22.402.315	37,34

DISTRITO ESPECIAL DE CIENCIA TECNOLOGÍA E INNOVACIÓN DE MEDELLÍN  
SECRETARÍA DE HACIENDA  
UNIDAD DE PRESUPUESTO  
EJECUCIÓN PRESUPUESTAL DE GASTOS ACUMULADA A JUNIO DE 2023

CONCEPTO	Ppto 1 a 6	Compromiso	Factura	Pagos	Total Ejecución	% Ejec.
21202020080503 Servicios de limpieza	270.473.775	0	0	74.170.401	74.170.401	27,42
212020200500 Otros servicios de la construcción	15.000.000	0	0	0	0	0,00
21202020070103 Serv de seguros (con excl servicios de reaseguro)	484.953.150	0	0	116.282.185	116.282.185	23,98
212020200702 Servicios inmobiliarios	342.500.000	0	0	130.875.439	130.875.439	38,21
21202020080502 Servicios de investigación y seguridad	1	0	0	0	0	0,00
212020200603 Alojamiento; serv. de sumin de comidas y bebidas	212.000.000	0	0	109.949.791	109.949.791	51,86
212020200604 Servicios de transporte de pasajeros	164.000.000	0	0	87.879.035	87.879.035	53,58
<b>Transferencias corrientes</b>	<b>1.000.004</b>	<b>0</b>	<b>0</b>	<b>175.932</b>	<b>175.932</b>	<b>17,59</b>
<b>Sentencias y conciliaciones</b>	<b>3</b>	<b>0</b>	<b>0</b>	<b>0</b>	<b>0</b>	<b>0,00</b>
2131301001 Sentencias	1	0	0	0	0	0,00
2131301002 Conciliaciones	1	0	0	0	0	0,00
2131301003 Laudos arbitrales	1	0	0	0	0	0,00
<b>Prestaciones sociales relacionadas con el empleo</b>	<b>1.000.001</b>	<b>0</b>	<b>0</b>	<b>175.932</b>	<b>175.932</b>	<b>17,59</b>
2130702023 Indemnizaciones	1	0	0	0	0	0,00
213070200202 Cuotas partes pensionales a cargo de la entidad	1.000.000	0	0	175.932	175.932	17,59
<b>Adquisición de activos financieros</b>	<b>1.162.320.000</b>	<b>0</b>	<b>0</b>	<b>1.120.456.431</b>	<b>1.120.456.431</b>	<b>96,40</b>
<b>Concesión de préstamos</b>	<b>1.162.320.000</b>	<b>0</b>	<b>0</b>	<b>1.120.456.431</b>	<b>1.120.456.431</b>	<b>96,40</b>
216010400401 Calamidad Doméstica y Urgencia Familiar Empleados	71.920.000	0	0	30.056.431	30.056.431	41,79
2160104002 Programas de vivienda y otros	1.090.400.000	0	0	1.090.400.000	1.090.400.000	100,00
<b>Disminución de pasivos</b>	<b>220.000.001</b>	<b>0</b>	<b>0</b>	<b>212.400.536</b>	<b>212.400.536</b>	<b>96,55</b>
<b>Cesantías</b>	<b>220.000.001</b>	<b>0</b>	<b>0</b>	<b>212.400.536</b>	<b>212.400.536</b>	<b>96,55</b>
2170102 Cesantías parciales	1	0	0	0	0	0,00
2170101 Cesantías definitivas	220.000.000	0	0	212.400.536	212.400.536	96,55
<b>Gastos por tributos, multas, sanciones e intereses</b>	<b>26.000.003</b>	<b>0</b>	<b>0</b>	<b>25.985.893</b>	<b>25.985.893</b>	<b>99,95</b>
<b>Impuestos</b>	<b>26.000.002</b>	<b>0</b>	<b>0</b>	<b>25.985.893</b>	<b>25.985.893</b>	<b>99,95</b>
2180151 Impuesto sobre vehículos automotores	1	0	0	0	0	0,00
2180152 Impuesto predial unificado	26.000.000	0	0	25.985.893	25.985.893	99,95
2180153 Impuesto de registro	1	0	0	0	0	0,00
<b>Tasas y derechos administrativos</b>	<b>1</b>	<b>0</b>	<b>0</b>	<b>0</b>	<b>0</b>	<b>0,00</b>
21803 Tasas y derechos administrativos	1	0	0	0	0	0,00

DISTRITO ESPECIAL DE CIENCIA TECNOLOGÍA E INNOVACIÓN DE MEDELLÍN  
SECRETARÍA DE HACIENDA  
UNIDAD DE PRESUPUESTO  
EJECUCIÓN PRESUPUESTAL DE GASTOS ACUMULADA A JUNIO DE 2023

CONCEPTO	Ppto 1 a 6	Compromiso	Factura	Pagos	Total Ejecución	% Ejec.
<b>70000000 ALCALDÍA</b>	<b>7.300.908.349</b>	<b>54.675.089</b>	<b>0</b>	<b>2.992.994.087</b>	<b>3.047.669.176</b>	<b>41,74</b>
<b>21 FUNCIONAMIENTO</b>	<b>7.300.908.349</b>	<b>54.675.089</b>	<b>0</b>	<b>2.992.994.087</b>	<b>3.047.669.176</b>	<b>41,74</b>
<b>110000123 - Recursos Ordinarios 2023</b>	<b>7.300.908.349</b>	<b>54.675.089</b>	<b>0</b>	<b>2.992.994.087</b>	<b>3.047.669.176</b>	<b>41,74</b>
<b>Gastos de personal</b>	<b>5.340.781.249</b>	<b>0</b>	<b>0</b>	<b>2.235.897.246</b>	<b>2.235.897.246</b>	<b>41,86</b>
<b>Planta de personal permanente</b>	<b>5.340.781.249</b>	<b>0</b>	<b>0</b>	<b>2.235.897.246</b>	<b>2.235.897.246</b>	<b>41,86</b>
211010100106 Prima de servicios	170.358.743	0	0	32.924.954	32.924.954	19,33
21101010010801 Prima de navidad	369.702.134	0	0	19.800.461	19.800.461	5,36
21101010010802 Prima de vacaciones	177.457.024	0	0	106.013.831	106.013.831	59,74
211010300101 Vacaciones	248.439.834	0	0	82.409.401	82.409.401	33,17
21101010010101 Sueldo básico Empleados	3.891.573.461	0	0	1.774.462.979	1.774.462.979	45,60
211010100102 Horas extras, dominicales y festivos	235.627.285	0	0	116.953.287	116.953.287	49,63
211010100105 Auxilio de transporte	30.660	0	0	6.912	6.912	22,54
211010100107 Bonificación por servicios prestados	115.870.665	0	0	55.831.755	55.831.755	48,18
211010300103 Bonificación por recreación	22.070.603	0	0	13.109.138	13.109.138	59,40
2110103003 Bonificación de dirección para Alcaldes	87.720.672	0	0	25.006.929	25.006.929	28,51
2110103004 Bonificación de gestión territorial para Alcaldes	21.930.168	0	0	9.377.599	9.377.599	42,76
<b>Adquisición de bienes y servicios</b>	<b>1.339.915.184</b>	<b>54.675.089</b>	<b>0</b>	<b>757.096.841</b>	<b>811.771.930</b>	<b>60,58</b>
<b>Adquisiciones diferentes de activos no financieros</b>	<b>1.339.915.184</b>	<b>54.675.089</b>	<b>0</b>	<b>757.096.841</b>	<b>811.771.930</b>	<b>60,58</b>
212020100200 Otr prod alim, beb, textiles, pr vestir y prod cue	34.405.654	2.241.862	0	29.977.902	32.219.764	93,65
212020100300 Otros bienes transportables difere (exc maq y equ)	2.509.638	360.200	0	39.800	400.000	15,94
212020100400 Otros productos metálicos y paquetes de software	2.614.663	0	0	0	0	0,00
212020200800 Otros servicios prestados a empr y serv producción	801.689.729	40.500.000	0	504.750.000	545.250.000	68,01
212020200804 Serv de telecomunicaciones, transm y sumin de inf	33.909.695	0	0	11.048.756	11.048.756	32,58
212020200900 Otros servicios para la comunidad, socia y person	3.671.948	588.000	0	1.112.000	1.700.000	46,30
212020100000 Otros agricultura, silvicultura y productos pesca	65.113.857	1.340.620	0	44.695.506	46.036.126	70,70
212020200603 Alojamiento; serv. de sumin de comidas y bebidas	296.000.000	7.153.128	0	87.664.904	94.818.032	32,03
212020200604 Servicios de transporte de pasajeros	100.000.000	2.491.279	0	77.807.973	80.299.252	80,30
<b>Transferencias corrientes</b>	<b>620.211.916</b>	<b>0</b>	<b>0</b>	<b>0</b>	<b>0</b>	<b>0,00</b>
<b>A organizaciones nacionales</b>	<b>620.211.916</b>	<b>0</b>	<b>0</b>	<b>0</b>	<b>0</b>	<b>0,00</b>
2130404001 Membresías Asocapitales	620.211.916	0	0	0	0	0,00

DISTRITO ESPECIAL DE CIENCIA TECNOLOGÍA E INNOVACIÓN DE MEDELLÍN  
SECRETARÍA DE HACIENDA  
UNIDAD DE PRESUPUESTO  
EJECUCIÓN PRESUPUESTAL DE GASTOS ACUMULADA A JUNIO DE 2023

CONCEPTO	Ppto 1 a 6	Compromiso	Factura	Pagos	Total Ejecución	% Ejec.
<b>70100000 SECRETARÍA PRIVADA</b>	<b>15.371.065.279</b>	<b>3.502.124.815</b>	<b>0</b>	<b>6.614.365.502</b>	<b>10.116.490.317</b>	<b>65,82</b>
<b>21 FUNCIONAMIENTO</b>	<b>3.332.711.503</b>	<b>143.793.011</b>	<b>0</b>	<b>1.483.511.864</b>	<b>1.627.304.875</b>	<b>48,83</b>
<b>110000123 - Recursos Ordinarios 2023</b>	<b>3.332.711.503</b>	<b>143.793.011</b>	<b>0</b>	<b>1.483.511.864</b>	<b>1.627.304.875</b>	<b>48,83</b>
<b>Gastos de personal</b>	<b>2.813.344.602</b>	<b>0</b>	<b>0</b>	<b>1.167.705.497</b>	<b>1.167.705.497</b>	<b>41,51</b>
<b>Planta de personal permanente</b>	<b>2.813.344.602</b>	<b>0</b>	<b>0</b>	<b>1.167.705.497</b>	<b>1.167.705.497</b>	<b>41,51</b>
211010100106 Prima de servicios	86.068.954	0	0	0	0	0,00
21101010010801 Prima de navidad	166.781.584	0	0	476.437	476.437	0,29
21101010010802 Prima de vacaciones	89.655.161	0	0	14.947.405	14.947.405	16,67
211010300101 Vacaciones	125.517.225	0	0	22.553.133	22.553.133	17,97
21101010010101 Sueldo básico Empleados	2.073.478.201	0	0	953.514.259	953.514.259	45,99
211010100102 Horas extras, dominicales y festivos	202.145.668	0	0	139.772.833	139.772.833	69,14
211010100105 Auxilio de transporte	6.570	0	0	3.042	3.042	46,30
211010100107 Bonificación por servicios prestados	58.540.641	0	0	34.562.756	34.562.756	59,04
211010300103 Bonificación por recreación	11.150.598	0	0	1.875.632	1.875.632	16,82
<b>Adquisición de bienes y servicios</b>	<b>519.366.901</b>	<b>143.793.011</b>	<b>0</b>	<b>315.806.367</b>	<b>459.599.378</b>	<b>88,49</b>
<b>Adquisiciones diferentes de activos no financieros</b>	<b>519.366.901</b>	<b>143.793.011</b>	<b>0</b>	<b>315.806.367</b>	<b>459.599.378</b>	<b>88,49</b>
212020100200 Otr prod alim, beb, textiles, pr vestir y prod cue	8.891.852	425.367	0	4.466.485	4.891.852	55,01
212020100300 Otros bienes transportables difere (exc maq y equ)	328.078	299.577	0	28.501	328.078	100,00
212020200800 Otros servicios prestados a empr y serv producción	320.343.839	129.081.447	0	191.262.392	320.343.839	100,00
212020200804 Serv de telecomunicaciones, transm y sumin de inf	3.474.648	0	0	814.948	814.948	23,45
212020200603 Alojamiento; serv. de sumin de comidas y bebidas	174.328.484	13.920.628	0	113.530.041	127.450.669	73,11
212020200604 Servicios de transporte de pasajeros	12.000.000	65.992	0	5.704.000	5.769.992	48,08
<b>23 INVERSIÓN</b>	<b>12.038.353.776</b>	<b>3.358.331.804</b>	<b>0</b>	<b>5.130.853.638</b>	<b>8.489.185.442</b>	<b>70,52</b>
<b>110000123 - Recursos Ordinarios 2023</b>	<b>7.853.787.548</b>	<b>3.012.449.371</b>	<b>0</b>	<b>4.640.779.741</b>	<b>7.653.229.112</b>	<b>97,45</b>
<b>Adquisición de bienes y servicios</b>	<b>7.853.787.548</b>	<b>3.012.449.371</b>	<b>0</b>	<b>4.640.779.741</b>	<b>7.653.229.112</b>	<b>97,45</b>
<b>Adquisiciones diferentes de activos no financieros</b>	<b>7.853.787.548</b>	<b>3.012.449.371</b>	<b>0</b>	<b>4.640.779.741</b>	<b>7.653.229.112</b>	<b>97,45</b>
200345 ADMINIST UNIDAD CUMPL PROJ ES	2.287.759.447	1.457.238.320	0	823.397.497	2.280.635.817	99,69
200332 FORTALECIMIENTO ALCALDÍA INST	4.991.028.101	1.432.205.757	0	3.383.914.349	4.816.120.106	96,50
200366 FORTAL CONGLOM GOBIERNO CORPO	575.000.000	123.005.294	0	433.467.895	556.473.189	96,78
<b>110070122 - Exced. Adic. EPM 2022</b>	<b>37.183.333</b>	<b>0</b>	<b>0</b>	<b>0</b>	<b>0</b>	<b>0,00</b>
<b>Adquisición de bienes y servicios</b>	<b>37.183.333</b>	<b>0</b>	<b>0</b>	<b>0</b>	<b>0</b>	<b>0,00</b>
<b>Adquisiciones diferentes de activos no financieros</b>	<b>37.183.333</b>	<b>0</b>	<b>0</b>	<b>0</b>	<b>0</b>	<b>0,00</b>
200332 FORTALECIMIENTO ALCALDÍA INST	37.183.333	0	0	0	0	0,00
<b>110070123 - Exced. Adic. EPM 2023</b>	<b>4.026.751.100</b>	<b>299.847.400</b>	<b>0</b>	<b>415.477.135</b>	<b>715.324.535</b>	<b>17,76</b>
<b>Adquisición de bienes y servicios</b>	<b>4.026.751.100</b>	<b>299.847.400</b>	<b>0</b>	<b>415.477.135</b>	<b>715.324.535</b>	<b>17,76</b>
<b>Adquisiciones diferentes de activos no financieros</b>	<b>4.026.751.100</b>	<b>299.847.400</b>	<b>0</b>	<b>415.477.135</b>	<b>715.324.535</b>	<b>17,76</b>
200345 ADMINIST UNIDAD CUMPL PROJ ES	1.910.339.775	299.847.400	0	415.477.135	715.324.535	37,44
200332 FORTALECIMIENTO ALCALDÍA INST	1.899.596.721	0	0	0	0	0,00
200366 FORTAL CONGLOM GOBIERNO CORPO	216.814.604	0	0	0	0	0,00
<b>Ajuste</b>	<b>120.631.795</b>	<b>46.035.033</b>	<b>0</b>	<b>74.596.762</b>	<b>120.631.795</b>	<b>100,00</b>
<b>150070123 Ajuste - Exced. Adic. EPM 2023</b>	<b>120.631.795</b>	<b>46.035.033</b>	<b>0</b>	<b>74.596.762</b>	<b>120.631.795</b>	<b>100,00</b>

DISTRITO ESPECIAL DE CIENCIA TECNOLOGÍA E INNOVACIÓN DE MEDELLÍN  
SECRETARÍA DE HACIENDA  
UNIDAD DE PRESUPUESTO  
EJECUCIÓN PRESUPUESTAL DE GASTOS ACUMULADA A JUNIO DE 2023

CONCEPTO	Ppto 1 a 6	Compromiso	Factura	Pagos	Total Ejecución	% Ejec.
Adquisición de bienes y servicios	120.631.795	46.035.033	0	74.596.762	120.631.795	100,00
Adquisiciones diferentes de activos no financieros	120.631.795	46.035.033	0	74.596.762	120.631.795	100,00
200345 ADMINIST UNIDAD CUMPL PROJ ES	120.631.795	46.035.033	0	74.596.762	120.631.795	100,00

DISTRITO ESPECIAL DE CIENCIA TECNOLOGÍA E INNOVACIÓN DE MEDELLÍN  
SECRETARÍA DE HACIENDA  
UNIDAD DE PRESUPUESTO  
EJECUCIÓN PRESUPUESTAL DE GASTOS ACUMULADA A JUNIO DE 2023

CONCEPTO	Ppto 1 a 6	Compromiso	Factura	Pagos	Total Ejecución	% Ejec.
<b>7020000 SECRETARÍA DE COMUNICACIONES</b>	<b>37.407.763.580</b>	<b>7.723.963.864</b>	<b>0</b>	<b>25.214.693.201</b>	<b>32.938.657.065</b>	<b>88,05</b>
<b>21 FUNCIONAMIENTO</b>	<b>6.289.355.777</b>	<b>6.547.647</b>	<b>0</b>	<b>2.652.701.615</b>	<b>2.659.249.262</b>	<b>42,28</b>
<b>110000123 - Recursos Ordinarios 2023</b>	<b>6.255.148.914</b>	<b>6.283.563</b>	<b>0</b>	<b>2.618.758.836</b>	<b>2.625.042.399</b>	<b>41,97</b>
<b>Gastos de personal</b>	<b>6.121.327.368</b>	<b>0</b>	<b>0</b>	<b>2.613.075.024</b>	<b>2.613.075.024</b>	<b>42,69</b>
<b>Planta de personal permanente</b>	<b>6.121.327.368</b>	<b>0</b>	<b>0</b>	<b>2.613.075.024</b>	<b>2.613.075.024</b>	<b>42,69</b>
211010100106 Prima de servicios	212.387.805	0	0	13.303.823	13.303.823	6,26
21101010010801 Prima de navidad	460.911.036	0	0	19.297.857	19.297.857	4,19
21101010010802 Prima de vacaciones	221.237.297	0	0	132.113.886	132.113.886	59,72
211010300101 Vacaciones	309.732.216	0	0	112.144.695	112.144.695	36,21
21101010010101 Sueldo básico Empleados	4.700.903.249	0	0	2.234.814.058	2.234.814.058	47,54
211010100102 Horas extras, dominicales y festivos	44.145.860	0	0	19.611.494	19.611.494	44,42
211010100105 Auxilio de transporte	37.230	0	0	13.908	13.908	37,36
211010100107 Bonificación por servicios prestados	144.457.047	0	0	65.549.156	65.549.156	45,38
211010300103 Bonificación por recreación	27.515.628	0	0	16.226.147	16.226.147	58,97
<b>Adquisición de bienes y servicios</b>	<b>133.821.546</b>	<b>6.283.563</b>	<b>0</b>	<b>5.683.812</b>	<b>11.967.375</b>	<b>8,94</b>
<b>Adquisiciones diferentes de activos no financieros</b>	<b>133.821.546</b>	<b>6.283.563</b>	<b>0</b>	<b>5.683.812</b>	<b>11.967.375</b>	<b>8,94</b>
212020100300 Otros bienes transportables difere (exc maq y equ)	780.600	305.000	0	475.600	780.600	100,00
212020200800 Otros servicios prestados a empr y serv producción	86.539.922	0	0	0	0	0,00
212020200804 Serv de telecomunicaciones, transm y sumin de inf	9.365.698	0	0	4.754.790	4.754.790	50,77
212020200603 Alojamiento; serv. de sumin de comidas y bebidas	36.635.326	5.478.563	0	453.422	5.931.985	16,19
212020200604 Servicios de transporte de pasajeros	500.000	500.000	0	0	500.000	100,00
<b>Ajuste</b>	<b>34.206.863</b>	<b>264.084</b>	<b>0</b>	<b>33.942.779</b>	<b>34.206.863</b>	<b>100,00</b>
<b>150000123 Ajuste Recursos Ordinarios 2023</b>	<b>34.206.863</b>	<b>264.084</b>	<b>0</b>	<b>33.942.779</b>	<b>34.206.863</b>	<b>100,00</b>
<b>Adquisición de bienes y servicios</b>	<b>34.206.863</b>	<b>264.084</b>	<b>0</b>	<b>33.942.779</b>	<b>34.206.863</b>	<b>100,00</b>
<b>Adquisiciones diferentes de activos no financieros</b>	<b>34.206.863</b>	<b>264.084</b>	<b>0</b>	<b>33.942.779</b>	<b>34.206.863</b>	<b>100,00</b>
212020200800 Otros servicios prestados a empr y serv producción	34.206.863	264.084	0	33.942.779	34.206.863	100,00
<b>23 INVERSIÓN</b>	<b>31.118.407.803</b>	<b>7.717.416.217</b>	<b>0</b>	<b>22.561.991.586</b>	<b>30.279.407.803</b>	<b>97,30</b>
<b>110000123 - Recursos Ordinarios 2023</b>	<b>2.557.868.311</b>	<b>305.678.656</b>	<b>0</b>	<b>1.948.189.655</b>	<b>2.253.868.311</b>	<b>88,12</b>
<b>Adquisición de bienes y servicios</b>	<b>2.557.868.311</b>	<b>305.678.656</b>	<b>0</b>	<b>1.948.189.655</b>	<b>2.253.868.311</b>	<b>88,12</b>
<b>Adquisiciones diferentes de activos no financieros</b>	<b>2.557.868.311</b>	<b>305.678.656</b>	<b>0</b>	<b>1.948.189.655</b>	<b>2.253.868.311</b>	<b>88,12</b>
200365 ASESORÍA ESTRAT COMUNICA DIVU	321.040.000	17.040.000	0	0	17.040.000	5,31
220108 23PP99-Fort procesos y medios	2.236.828.311	288.638.656	0	1.948.189.655	2.236.828.311	100,00
<b>110004010 - Área metropolitana 2010</b>	<b>15.000.000</b>	<b>0</b>	<b>0</b>	<b>0</b>	<b>0</b>	<b>0,00</b>
<b>Adquisición de bienes y servicios</b>	<b>15.000.000</b>	<b>0</b>	<b>0</b>	<b>0</b>	<b>0</b>	<b>0,00</b>
<b>Adquisiciones diferentes de activos no financieros</b>	<b>15.000.000</b>	<b>0</b>	<b>0</b>	<b>0</b>	<b>0</b>	<b>0,00</b>
080527 DISEÑO Y DESARROLLO DE POLÍTI	15.000.000	0	0	0	0	0,00
<b>110022623 - Superávit 2023</b>	<b>10.500.000.000</b>	<b>4.550.147.570</b>	<b>0</b>	<b>5.949.852.430</b>	<b>10.500.000.000</b>	<b>100,00</b>
<b>Adquisición de bienes y servicios</b>	<b>10.500.000.000</b>	<b>4.550.147.570</b>	<b>0</b>	<b>5.949.852.430</b>	<b>10.500.000.000</b>	<b>100,00</b>
<b>Adquisiciones diferentes de activos no financieros</b>	<b>10.500.000.000</b>	<b>4.550.147.570</b>	<b>0</b>	<b>5.949.852.430</b>	<b>10.500.000.000</b>	<b>100,00</b>
200365 ASESORÍA ESTRAT COMUNICA DIVU	10.500.000.000	4.550.147.570	0	5.949.852.430	10.500.000.000	100,00
<b>110070123 - Exced. Adic. EPM 2023</b>	<b>2.500.000.000</b>	<b>852.536.923</b>	<b>0</b>	<b>1.127.463.077</b>	<b>1.980.000.000</b>	<b>79,20</b>

DISTRITO ESPECIAL DE CIENCIA TECNOLOGÍA E INNOVACIÓN DE MEDELLÍN  
SECRETARÍA DE HACIENDA  
UNIDAD DE PRESUPUESTO  
EJECUCIÓN PRESUPUESTAL DE GASTOS ACUMULADA A JUNIO DE 2023

CONCEPTO	Ppto 1 a 6	Compromiso	Factura	Pagos	Total Ejecución	% Ejec.
Adquisición de bienes y servicios	2.500.000.000	852.536.923	0	1.127.463.077	1.980.000.000	79,20
Adquisición de activos no financieros	1.500.000.000	380.466.355	0	1.019.533.645	1.400.000.000	93,33
200365 ASESORÍA ESTRAT COMUNICA DIVU	1.500.000.000	380.466.355	0	1.019.533.645	1.400.000.000	93,33
Adquisiciones diferentes de activos no financieros	1.000.000.000	472.070.568	0	107.929.432	580.000.000	58,00
200365 ASESORÍA ESTRAT COMUNICA DIVU	1.000.000.000	472.070.568	0	107.929.432	580.000.000	58,00
<b>110090123 - Exced. Ord. EPM 2023</b>	<b>14.200.000.000</b>	<b>1.728.583.934</b>	<b>0</b>	<b>12.471.416.066</b>	<b>14.200.000.000</b>	<b>100,00</b>
Adquisición de bienes y servicios	14.200.000.000	1.728.583.934	0	12.471.416.066	14.200.000.000	100,00
Adquisiciones diferentes de activos no financieros	14.200.000.000	1.728.583.934	0	12.471.416.066	14.200.000.000	100,00
200359 FORTAL REDES CIUD Y DE DEPEND	800.000.000	191.059.741	0	608.940.259	800.000.000	100,00
200410 FORT ENCUENTRO PROCESOS Y MED	2.500.000.000	684.476.231	0	1.815.523.769	2.500.000.000	100,00
200365 ASESORÍA ESTRAT COMUNICA DIVU	10.900.000.000	853.047.962	0	10.046.952.038	10.900.000.000	100,00
Adición Reserva	1.345.539.492	280.469.134	0	1.065.070.358	1.345.539.492	100,00
160000122 Adición Reserva - Recursos Ordinarios 2022	378.958.700	172.743.281	0	206.215.419	378.958.700	100,00
Adquisición de bienes y servicios	378.958.700	172.743.281	0	206.215.419	378.958.700	100,00
Adquisiciones diferentes de activos no financieros	378.958.700	172.743.281	0	206.215.419	378.958.700	100,00
220023 22PP99 Fortalmto de los proce	378.958.700	172.743.281	0	206.215.419	378.958.700	100,00
160070122 Adición Reserva - Exced. Adic. EPM 2022	751.764.052	21.137.715	0	730.626.337	751.764.052	100,00
Adquisición de bienes y servicios	751.764.052	21.137.715	0	730.626.337	751.764.052	100,00
Adquisición de activos no financieros	664.054	1	0	664.053	664.054	100,00
200365 ASESORÍA ESTRAT COMUNICA DIVU	664.054	1	0	664.053	664.054	100,00
Adquisiciones diferentes de activos no financieros	751.099.998	21.137.714	0	729.962.284	751.099.998	100,00
200365 ASESORÍA ESTRAT COMUNICA DIVU	751.099.998	21.137.714	0	729.962.284	751.099.998	100,00
160090122 Adición Reserva - Exced. Ord. EPM 2022	214.816.740	86.588.138	0	128.228.602	214.816.740	100,00
Adquisición de bienes y servicios	214.816.740	86.588.138	0	128.228.602	214.816.740	100,00
Adquisiciones diferentes de activos no financieros	214.816.740	86.588.138	0	128.228.602	214.816.740	100,00
200410 FORT ENCUENTRO PROCESOS Y MED	31.247.388	4.816.101	0	26.431.287	31.247.388	100,00
200365 ASESORÍA ESTRAT COMUNICA DIVU	183.569.352	81.772.037	0	101.797.315	183.569.352	100,00

DISTRITO ESPECIAL DE CIENCIA TECNOLOGÍA E INNOVACIÓN DE MEDELLÍN  
SECRETARÍA DE HACIENDA  
UNIDAD DE PRESUPUESTO  
EJECUCIÓN PRESUPUESTAL DE GASTOS ACUMULADA A JUNIO DE 2023

CONCEPTO	Ppto 1 a 6	Compromiso	Factura	Pagos	Total Ejecución	% Ejec.
<b>70300000 SECRETARÍA DE EVALUACIÓN Y CONTROL</b>	<b>4.395.382.379</b>	<b>155.194.744</b>	<b>0</b>	<b>1.665.089.644</b>	<b>1.820.284.388</b>	<b>41,41</b>
<b>21 FUNCIONAMIENTO</b>	<b>3.556.608.100</b>	<b>1.652.124</b>	<b>0</b>	<b>1.402.421.926</b>	<b>1.404.074.050</b>	<b>39,48</b>
<b>110000123 - Recursos Ordinarios 2023</b>	<b>3.556.608.100</b>	<b>1.652.124</b>	<b>0</b>	<b>1.402.421.926</b>	<b>1.404.074.050</b>	<b>39,48</b>
<b>Gastos de personal</b>	<b>3.544.075.922</b>	<b>0</b>	<b>0</b>	<b>1.397.597.930</b>	<b>1.397.597.930</b>	<b>39,43</b>
<b>Planta de personal permanente</b>	<b>3.544.075.922</b>	<b>0</b>	<b>0</b>	<b>1.397.597.930</b>	<b>1.397.597.930</b>	<b>39,43</b>
211010100106 Prima de servicios	121.081.900	0	0	2.016.873	2.016.873	1,67
21101010010801 Prima de navidad	262.764.541	0	0	0	0	0,00
21101010010802 Prima de vacaciones	126.126.980	0	0	34.246.371	34.246.371	27,15
211010300101 Vacaciones	176.577.771	0	0	48.487.696	48.487.696	27,46
21101010010101 Sueldo básico Empleados	2.735.935.407	0	0	1.267.127.658	1.267.127.658	46,31
211010100102 Horas extras, dominicales y festivos	23.521.905	0	0	10.339.151	10.339.151	43,96
211010100105 Auxilio de transporte	26.280	0	0	12.942	12.942	49,25
211010100107 Bonificación por servicios prestados	82.354.556	0	0	31.297.034	31.297.034	38,00
211010300103 Bonificación por recreación	15.686.582	0	0	4.070.205	4.070.205	25,95
<b>Adquisición de bienes y servicios</b>	<b>12.532.178</b>	<b>1.652.124</b>	<b>0</b>	<b>4.823.996</b>	<b>6.476.120</b>	<b>51,68</b>
<b>Adquisiciones diferentes de activos no financieros</b>	<b>12.532.178</b>	<b>1.652.124</b>	<b>0</b>	<b>4.823.996</b>	<b>6.476.120</b>	<b>51,68</b>
212020100300 Otros bienes transportables difere (exc maq y equ)	520.000	0	0	0	0	0,00
212020200800 Otros servicios prestados a empr y serv producción	870.798	350.000	0	0	350.000	40,19
212020200804 Serv de telecomunicaciones, transm y sumin de inf	710.217	0	0	0	0	0,00
212020200603 Alojamiento; serv. de sumin de comidas y bebidas	10.171.163	1.300.524	0	4.695.596	5.996.120	58,95
212020200604 Servicios de transporte de pasajeros	260.000	1.600	0	128.400	130.000	50,00
<b>23 INVERSIÓN</b>	<b>838.774.279</b>	<b>153.542.620</b>	<b>0</b>	<b>262.667.718</b>	<b>416.210.338</b>	<b>49,62</b>
<b>110090123 - Exced. Ord. EPM 2023</b>	<b>834.700.000</b>	<b>153.542.620</b>	<b>0</b>	<b>258.593.439</b>	<b>412.136.059</b>	<b>49,38</b>
<b>Adquisición de bienes y servicios</b>	<b>834.700.000</b>	<b>153.542.620</b>	<b>0</b>	<b>258.593.439</b>	<b>412.136.059</b>	<b>49,38</b>
<b>Adquisición de activos no financieros</b>	<b>103.665.442</b>	<b>0</b>	<b>0</b>	<b>56.936.059</b>	<b>56.936.059</b>	<b>54,92</b>
200428 MEJORAMI SISTEMA CONTROL INTE	103.665.442	0	0	56.936.059	56.936.059	54,92
<b>Adquisiciones diferentes de activos no financieros</b>	<b>731.034.558</b>	<b>153.542.620</b>	<b>0</b>	<b>201.657.380</b>	<b>355.200.000</b>	<b>48,59</b>
200428 MEJORAMI SISTEMA CONTROL INTE	731.034.558	153.542.620	0	201.657.380	355.200.000	48,59
<b>Adición Reserva</b>	<b>4.074.279</b>	<b>0</b>	<b>0</b>	<b>4.074.279</b>	<b>4.074.279</b>	<b>100,00</b>
<b>160090122 Adición Reserva - Exced. Ord. EPM 2022</b>	<b>4.074.279</b>	<b>0</b>	<b>0</b>	<b>4.074.279</b>	<b>4.074.279</b>	<b>100,00</b>
<b>Adquisición de bienes y servicios</b>	<b>4.074.279</b>	<b>0</b>	<b>0</b>	<b>4.074.279</b>	<b>4.074.279</b>	<b>100,00</b>
<b>Adquisiciones diferentes de activos no financieros</b>	<b>4.074.279</b>	<b>0</b>	<b>0</b>	<b>4.074.279</b>	<b>4.074.279</b>	<b>100,00</b>
200428 MEJORAMI SISTEMA CONTROL INTE	4.074.279	0	0	4.074.279	4.074.279	100,00

DISTRITO ESPECIAL DE CIENCIA TECNOLOGÍA E INNOVACIÓN DE MEDELLÍN  
SECRETARÍA DE HACIENDA  
UNIDAD DE PRESUPUESTO  
EJECUCIÓN PRESUPUESTAL DE GASTOS ACUMULADA A JUNIO DE 2023

CONCEPTO	Ppto 1 a 6	Compromiso	Factura	Pagos	Total Ejecución	% Ejec.
<b>70400000 SECRETARÍA DE HACIENDA</b>	<b>1.395.053.048.897</b>	<b>31.097.526.039</b>	<b>0</b>	<b>784.902.079.391</b>	<b>815.999.605.430</b>	<b>58,49</b>
<b>21 FUNCIONAMIENTO</b>	<b>97.646.544.170</b>	<b>1.984.487.078</b>	<b>0</b>	<b>62.894.200.357</b>	<b>64.878.687.435</b>	<b>66,44</b>
<b>110000123 - Recursos Ordinarios 2023</b>	<b>97.646.544.170</b>	<b>1.984.487.078</b>	<b>0</b>	<b>62.894.200.357</b>	<b>64.878.687.435</b>	<b>66,44</b>
<b>Gastos de personal</b>	<b>26.042.886.560</b>	<b>0</b>	<b>0</b>	<b>10.927.659.697</b>	<b>10.927.659.697</b>	<b>41,96</b>
<b>Planta de personal permanente</b>	<b>26.042.886.560</b>	<b>0</b>	<b>0</b>	<b>10.927.659.697</b>	<b>10.927.659.697</b>	<b>41,96</b>
211010100106 Prima de servicios	921.602.749	0	0	7.070.160	7.070.160	0,77
21101010010801 Prima de navidad	2.000.005.966	0	0	2.553.004	2.553.004	0,13
21101010010802 Prima de vacaciones	960.002.863	0	0	466.520.554	466.520.554	48,60
211010300101 Vacaciones	1.344.004.009	0	0	643.029.285	643.029.285	47,84
21101010010101 Sueldo básico Empleados	19.880.848.089	0	0	9.460.929.475	9.460.929.475	47,59
211010100102 Horas extras, dominicales y festivos	189.993.274	0	0	38.060.003	38.060.003	20,03
211010100105 Auxilio de transporte	199.290	0	0	70.344	70.344	35,30
211010100107 Bonificación por servicios prestados	626.833.469	0	0	251.606.528	251.606.528	40,14
211010300103 Bonificación por recreación	119.396.851	0	0	57.820.344	57.820.344	48,43
<b>Adquisición de bienes y servicios</b>	<b>6.469.718.289</b>	<b>1.982.530.881</b>	<b>0</b>	<b>2.929.230.824</b>	<b>4.911.761.705</b>	<b>75,92</b>
<b>Adquisiciones diferentes de activos no financieros</b>	<b>6.469.718.289</b>	<b>1.982.530.881</b>	<b>0</b>	<b>2.929.230.824</b>	<b>4.911.761.705</b>	<b>75,92</b>
212020100200 Otr prod alim, beb, textiles, pr vestir y prod cue	4.071.897	0	0	0	0	0,00
212020100300 Otros bienes transportables difere (exc maq y equ)	837.863	0	0	0	0	0,00
212020200600 Otr serv aloja comida, transp y electr, gas y agua	3.786.731.647	1.501.894.530	0	2.101.779.170	3.603.673.700	95,17
212020200609 Serv de distribución de electricidad, gas y agua	103.448.601	0	0	30.175.100	30.175.100	29,17
212020200700 Otr ser financ y conexos, serv inmo bil y leasing	961.982.880	0	0	0	0	0,00
212020200800 Otros servicios prestados a empr y serv producción	1.304.857.036	479.636.351	0	778.485.062	1.258.121.413	96,42
212020200804 Serv de telecomunicaciones, transm y sumin de inf	72.857.927	0	0	11.098.074	11.098.074	15,23
212020200904 Serv alcantarillado, recol, desechos y otros serv	10.976.525	0	0	299.755	299.755	2,73
2120203 Gastos imprevistos	200.000.000	0	0	0	0	0,00
212020200603 Alojamiento; serv. de sumin de comidas y bebidas	23.653.913	700.000	0	7.393.663	8.093.663	34,22
212020200604 Servicios de transporte de pasajeros	300.000	300.000	0	0	300.000	100,00
<b>Transferencias corrientes</b>	<b>65.066.419.113</b>	<b>0</b>	<b>0</b>	<b>49.035.576.736</b>	<b>49.035.576.736</b>	<b>75,36</b>
<b>A entidades del gobierno</b>	<b>65.066.419.113</b>	<b>0</b>	<b>0</b>	<b>49.035.576.736</b>	<b>49.035.576.736</b>	<b>75,36</b>
213050905401 INDER	12.204.724.431	0	0	8.249.256.740	8.249.256.740	67,59
213050905402 I.T.M.	21.062.969.433	0	0	15.473.549.595	15.473.549.595	73,46
213050905403 BIBLIOTECA PÚBLICA PILOTO	2.051.253.733	0	0	802.469.825	802.469.825	39,12
213050905404 FONVAL	3.773.138.449	0	0	1.699.314.888	1.699.314.888	45,04
213050905405 ISVIMED	9.459.330.806	0	0	9.459.330.806	9.459.330.806	100,00
213050905406 SAPIENCIA	2.893.653.086	0	0	1.469.619.670	1.469.619.670	50,79
213050905407 APEV	9.349.994.847	0	0	9.149.996.565	9.149.996.565	97,86
213050905408 MUSEO CASA DE LA MEMORIA	2.277.227.488	0	0	1.230.810.080	1.230.810.080	54,05
213050905409 AGENCIA PARA LA GESTIÓN DEL PAISAJE, EL PATRIM	1.994.126.840	0	0	1.501.228.567	1.501.228.567	75,28
<b>Gastos por tributos, multas, sanciones e intereses</b>	<b>67.520.208</b>	<b>1.956.197</b>	<b>0</b>	<b>1.733.100</b>	<b>3.689.297</b>	<b>5,46</b>
<b>Tasas y derechos administrativos</b>	<b>60.590.757</b>	<b>1.956.197</b>	<b>0</b>	<b>1.733.100</b>	<b>3.689.297</b>	<b>6,09</b>
21803 Tasas y derechos administrativos	60.590.757	1.956.197	0	1.733.100	3.689.297	6,09

DISTRITO ESPECIAL DE CIENCIA TECNOLOGÍA E INNOVACIÓN DE MEDELLÍN  
SECRETARÍA DE HACIENDA  
UNIDAD DE PRESUPUESTO  
EJECUCIÓN PRESUPUESTAL DE GASTOS ACUMULADA A JUNIO DE 2023

CONCEPTO	Ppto 1 a 6	Compromiso	Factura	Pagos	Total Ejecución	% Ejec.
<b>Multas, sanciones e intereses de mora</b>	<b>6.929.451</b>	<b>0</b>	<b>0</b>	<b>0</b>	<b>0</b>	<b>0,00</b>
2180501 Multas y sanciones	6.929.451	0	0	0	0	0,00
<b>22 SERVICIO DE LA DEUDA PÚBLICA</b>	<b>480.629.238.573</b>	<b>85.896.464</b>	<b>0</b>	<b>226.077.624.854</b>	<b>226.163.521.318</b>	<b>47,06</b>
<b>110000123 - Recursos Ordinarios 2023</b>	<b>480.629.238.573</b>	<b>85.896.464</b>	<b>0</b>	<b>226.077.624.854</b>	<b>226.163.521.318</b>	<b>47,06</b>
<b>Servicio de la deuda pública externa</b>	<b>113.545.408.590</b>	<b>20.523.606</b>	<b>0</b>	<b>52.739.715.161</b>	<b>52.760.238.767</b>	<b>46,47</b>
<b>Principal deuda externa</b>	<b>85.598.869.276</b>	<b>0</b>	<b>0</b>	<b>39.802.083.318</b>	<b>39.802.083.318</b>	<b>46,50</b>
221010200201 Préstamos AFD	85.598.869.276	0	0	39.802.083.318	39.802.083.318	46,50
<b>Intereses deuda externa</b>	<b>27.498.912.558</b>	<b>0</b>	<b>0</b>	<b>12.937.631.843</b>	<b>12.937.631.843</b>	<b>47,05</b>
221020200201 Intereses AFD	27.498.912.558	0	0	12.937.631.843	12.937.631.843	47,05
<b>Comis y otros gastos</b>	<b>447.626.756</b>	<b>20.523.606</b>	<b>0</b>	<b>0</b>	<b>20.523.606</b>	<b>4,58</b>
221030200201 Comisiones y otros gastos AFD	447.626.756	20.523.606	0	0	20.523.606	4,58
<b>Servicio de la deuda pública interna</b>	<b>367.083.829.983</b>	<b>65.372.858</b>	<b>0</b>	<b>173.337.909.693</b>	<b>173.403.282.551</b>	<b>47,24</b>
<b>Principal deuda interna</b>	<b>116.962.500.000</b>	<b>0</b>	<b>0</b>	<b>58.481.250.000</b>	<b>58.481.250.000</b>	<b>50,00</b>
222010200202 Préstamos entidades fras Banca comercial interna	116.962.500.000	0	0	58.481.250.000	58.481.250.000	50,00
<b>Intereses de deuda interna</b>	<b>249.745.300.691</b>	<b>0</b>	<b>0</b>	<b>114.740.372.058</b>	<b>114.740.372.058</b>	<b>45,94</b>
222020100106 Intereses otros bonos y títulos emitidos	45.874.766.352	0	0	20.781.050.740	20.781.050.740	45,30
222020200202 Intereses prést entid fras banca comercial interna	185.020.442.212	0	0	85.469.321.318	85.469.321.318	46,19
222020200204 Intereses prést Inst Dfdo Departamental y/o Munic	18.850.092.127	0	0	8.490.000.000	8.490.000.000	45,04
<b>Comisiones y otros gastos deuda interna</b>	<b>376.029.292</b>	<b>65.372.858</b>	<b>0</b>	<b>116.287.635</b>	<b>181.660.493</b>	<b>48,31</b>
222030100104 Comisiones y gastos otros bonos y títulos emitidos	376.029.292	65.372.858	0	116.287.635	181.660.493	48,31
<b>23 INVERSIÓN</b>	<b>816.777.266.154</b>	<b>29.027.142.497</b>	<b>0</b>	<b>495.930.254.180</b>	<b>524.957.396.677</b>	<b>64,27</b>
<b>110000123 - Recursos Ordinarios 2023</b>	<b>45.822.758.807</b>	<b>29.022.372.139</b>	<b>0</b>	<b>14.631.717.493</b>	<b>43.654.089.632</b>	<b>95,27</b>
<b>Adquisición de bienes y servicios</b>	<b>45.822.758.807</b>	<b>29.022.372.139</b>	<b>0</b>	<b>14.631.717.493</b>	<b>43.654.089.632</b>	<b>95,27</b>
<b>Adquisición de activos no financieros</b>	<b>973.578.847</b>	<b>0</b>	<b>0</b>	<b>0</b>	<b>0</b>	<b>0,00</b>
200256 MODERNIZACIÓN DIGITAL DE LA H	973.578.847	0	0	0	0	0,00
<b>Adquisiciones diferentes de activos no financieros</b>	<b>44.849.179.960</b>	<b>29.022.372.139</b>	<b>0</b>	<b>14.631.717.493</b>	<b>43.654.089.632</b>	<b>97,34</b>
200256 MODERNIZACIÓN DIGITAL DE LA H	1.221.358.454	420.000.000	0	7.789.290	427.789.290	35,03
200289 ASISTENCIA TÉCNICA A LA GESTI	4.876.415.800	3.326.006.198	0	1.420.069.926	4.746.076.124	97,33
200173 ADMINISTRACIÓN DEL RECAUDO Y	15.302.886.544	9.774.607.077	0	5.492.321.402	15.266.928.479	99,77
200219 OPTIMIZACIÓN DE LOS EXCEDENTE	234.866.952	162.109.067	0	72.757.885	234.866.952	100,00
200294 FORTALECIMIENTO Y CONTROL ING	15.400.702.099	10.121.532.843	0	5.078.818.303	15.200.351.146	98,70
200311 APOYO A LA CALIDAD DE LA INFO	1.857.910.537	1.386.689.630	0	436.348.437	1.823.038.067	98,12
200139 APLICACIÓN DE ESTRATEGIAS PAR	5.955.039.574	3.831.427.324	0	2.123.612.250	5.955.039.574	100,00
<b>110002323 - Sobretasa a la gasolina 2023</b>	<b>70.566.449.273</b>	<b>0</b>	<b>0</b>	<b>33.329.981.000</b>	<b>33.329.981.000</b>	<b>47,23</b>
<b>Transferencias de capital</b>	<b>70.566.449.273</b>	<b>0</b>	<b>0</b>	<b>33.329.981.000</b>	<b>33.329.981.000</b>	<b>47,23</b>
<b>Entidades del gobierno general</b>	<b>70.566.449.273</b>	<b>0</b>	<b>0</b>	<b>33.329.981.000</b>	<b>33.329.981.000</b>	<b>47,23</b>
040320 Acuerdo Metro	70.566.449.273	0	0	33.329.981.000	33.329.981.000	47,23
<b>110010220 - Impuesto Predial D.E. 2020</b>	<b>30.884.441</b>	<b>0</b>	<b>0</b>	<b>1</b>	<b>1</b>	<b>0,00</b>
<b>Transferencias de capital</b>	<b>30.884.441</b>	<b>0</b>	<b>0</b>	<b>1</b>	<b>1</b>	<b>0,00</b>
<b>Entidades del gobierno general</b>	<b>30.884.441</b>	<b>0</b>	<b>0</b>	<b>1</b>	<b>1</b>	<b>0,00</b>
200122 APORTES AL ÁREA METROPOLITANA	30.884.441	0	0	1	1	0,00

DISTRITO ESPECIAL DE CIENCIA TECNOLOGÍA E INNOVACIÓN DE MEDELLÍN  
SECRETARÍA DE HACIENDA  
UNIDAD DE PRESUPUESTO  
EJECUCIÓN PRESUPUESTAL DE GASTOS ACUMULADA A JUNIO DE 2023

CONCEPTO	Ppto 1 a 6	Compromiso	Factura	Pagos	Total Ejecución	% Ejec.
110010222 - Impuesto Predial D.E. 2022	3.836.594.150	0	0	3.836.594.150	3.836.594.150	100,00
Transferencias de capital	3.836.594.150	0	0	3.836.594.150	3.836.594.150	100,00
Entidades del gobierno general	3.836.594.150	0	0	3.836.594.150	3.836.594.150	100,00
200122 APORTES AL ÁREA METROPOLITANA	3.836.594.150	0	0	3.836.594.150	3.836.594.150	100,00
110010223 - Impuesto Predial D.E. 2023	107.614.505.676	0	0	75.030.058.733	75.030.058.733	69,72
Transferencias de capital	107.614.505.676	0	0	75.030.058.733	75.030.058.733	69,72
Entidades del gobierno general	107.614.505.676	0	0	75.030.058.733	75.030.058.733	69,72
200122 APORTES AL ÁREA METROPOLITANA	107.614.505.676	0	0	75.030.058.733	75.030.058.733	69,72
110027521 - Tranf Cap. Tasa Prodeporte y Recreación 2021	158.294.821	0	0	0	0	0,00
Transferencias de capital	158.294.821	0	0	0	0	0,00
Entidades del gobierno general	158.294.821	0	0	0	0	0,00
200314 CONSTRUCCIÓN, MANTENIMIENTO Y	158.294.821	0	0	0	0	0,00
110070120 - Exced. Adic. EPM 2020	46.027.988	0	0	0	0	0,00
Adquisición de bienes y servicios	46.027.988	0	0	0	0	0,00
Adquisiciones diferentes de activos no financieros	46.027.988	0	0	0	0	0,00
200139 APLICACIÓN DE ESTRATEGIAS PAR	46.027.988	0	0	0	0	0,00
110070121 - Exced. Adic. EPM 2021	319.034.157	0	0	0	0	0,00
Adquisición de bienes y servicios	319.034.157	0	0	0	0	0,00
Adquisiciones diferentes de activos no financieros	319.034.157	0	0	0	0	0,00
200139 APLICACIÓN DE ESTRATEGIAS PAR	319.034.157	0	0	0	0	0,00
110070122 - Exced. Adic. EPM 2022	255.891	0	0	0	0	0,00
Adquisición de bienes y servicios	255.891	0	0	0	0	0,00
Adquisiciones diferentes de activos no financieros	255.891	0	0	0	0	0,00
200139 APLICACIÓN DE ESTRATEGIAS PAR	255.891	0	0	0	0	0,00
110090114 - Exced. Ord. EPM 2014	466.040.198	0	0	0	0	0,00
Adquisición de bienes y servicios	466.040.198	0	0	0	0	0,00
Adquisiciones diferentes de activos no financieros	466.040.198	0	0	0	0	0,00
200139 APLICACIÓN DE ESTRATEGIAS PAR	466.040.198	0	0	0	0	0,00
110090115 - Exced. Ord. EPM 2015	304.013.691	0	0	0	0	0,00
Adquisición de bienes y servicios	304.013.691	0	0	0	0	0,00
Adquisiciones diferentes de activos no financieros	304.013.691	0	0	0	0	0,00
200139 APLICACIÓN DE ESTRATEGIAS PAR	304.013.691	0	0	0	0	0,00
110090117 - Exced. Ord. EPM 2017	504.927	0	0	0	0	0,00
Adquisición de bienes y servicios	504.927	0	0	0	0	0,00
Adquisiciones diferentes de activos no financieros	504.927	0	0	0	0	0,00
200139 APLICACIÓN DE ESTRATEGIAS PAR	504.927	0	0	0	0	0,00
110090118 - Exced. Ord. EPM 2018	314.004	0	0	0	0	0,00
Adquisición de bienes y servicios	314.004	0	0	0	0	0,00
Adquisiciones diferentes de activos no financieros	314.004	0	0	0	0	0,00
200139 APLICACIÓN DE ESTRATEGIAS PAR	314.004	0	0	0	0	0,00
110090119 - Exced. Ord. EPM 2019	153.069.151	0	0	0	0	0,00

DISTRITO ESPECIAL DE CIENCIA TECNOLOGÍA E INNOVACIÓN DE MEDELLÍN  
SECRETARÍA DE HACIENDA  
UNIDAD DE PRESUPUESTO  
EJECUCIÓN PRESUPUESTAL DE GASTOS ACUMULADA A JUNIO DE 2023

CONCEPTO	Ppto 1 a 6	Compromiso	Factura	Pagos	Total Ejecución	% Ejec.
Adquisición de bienes y servicios	153.069.151	0	0	0	0	0,00
Adquisiciones diferentes de activos no financieros	153.069.151	0	0	0	0	0,00
200139 APLICACIÓN DE ESTRATEGIAS PAR	153.069.151	0	0	0	0	0,00
110090120 - Exced. Ord. EPM 2020	15.467.110	0	0	0	0	0,00
Adquisición de bienes y servicios	15.467.110	0	0	0	0	0,00
Adquisiciones diferentes de activos no financieros	15.467.110	0	0	0	0	0,00
200139 APLICACIÓN DE ESTRATEGIAS PAR	15.467.110	0	0	0	0	0,00
110090121 - Exced. Ord. EPM 2021	171.754.643	0	0	0	0	0,00
Adquisición de bienes y servicios	171.754.643	0	0	0	0	0,00
Adquisiciones diferentes de activos no financieros	171.754.643	0	0	0	0	0,00
200139 APLICACIÓN DE ESTRATEGIAS PAR	171.754.643	0	0	0	0	0,00
110090122 - Exced. Ord. EPM 2022	716.858	0	0	0	0	0,00
Adquisición de bienes y servicios	716.858	0	0	0	0	0,00
Adquisiciones diferentes de activos no financieros	716.858	0	0	0	0	0,00
200139 APLICACIÓN DE ESTRATEGIAS PAR	716.858	0	0	0	0	0,00
Transf. de Capital BPP	1.619.318.000	0	0	1.067.528.600	1.067.528.600	65,92
132000123 Transf. de Capital BPP - Recursos Ordinarios 2023	119.318.000	0	0	119.318.000	119.318.000	100,00
Transferencias de capital	119.318.000	0	0	119.318.000	119.318.000	100,00
Entidades del gobierno general	119.318.000	0	0	119.318.000	119.318.000	100,00
200348 DISEÑO E IMPLEMENTACIÓN BIBLI	54.926.252	0	0	54.926.252	54.926.252	100,00
200355 IMPLEMENTACIÓN DEL MUSEO CÁMA	64.391.748	0	0	64.391.748	64.391.748	100,00
132090123 Transf. de Capital BPP - Exced. Ord. EPM 2023	1.500.000.000	0	0	948.210.600	948.210.600	63,21
Transferencias de capital	1.500.000.000	0	0	948.210.600	948.210.600	63,21
Entidades del gobierno general	1.500.000.000	0	0	948.210.600	948.210.600	63,21
200348 DISEÑO E IMPLEMENTACIÓN BIBLI	1.400.000.000	0	0	880.668.800	880.668.800	62,90
200355 IMPLEMENTACIÓN DEL MUSEO CÁMA	100.000.000	0	0	67.541.800	67.541.800	67,54
Transf. de Capital Colegio Mayor	33.567.512.782	0	0	28.867.579.406	28.867.579.406	86,00
133000123 Transf. de Capital Colegio Mayor - Recursos Ordinarios	23.630.376.694	0	0	23.630.376.694	23.630.376.694	100,00
Transferencias de capital	23.630.376.694	0	0	23.630.376.694	23.630.376.694	100,00
Entidades del gobierno general	23.630.376.694	0	0	23.630.376.694	23.630.376.694	100,00
200357 FORTALECIMIENTO DE INFRAESTRU	347.491.039	0	0	347.491.039	347.491.039	100,00
200230 MEJORAMIENTO DE LA ARTICULACI	81.465.487	0	0	81.465.487	81.465.487	100,00
200354 FORTALECIMIENTO DE LA CALIDAD	13.834.424	0	0	13.834.424	13.834.424	100,00
200253 FORTALECIMIENTO DE LA INVESTI	64.275.000	0	0	64.275.000	64.275.000	100,00
200356 MEJORAMIENTO DE LA OFERTA, AC	34.618.682	0	0	34.618.682	34.618.682	100,00
220068 23PP99-Apoyo acceso y perman	23.088.692.062	0	0	23.088.692.062	23.088.692.062	100,00
133070123 Transf. de Capital Colegio Mayor - Exced. Adic. EPM 2023	1.137.136.088	0	0	756.431.407	756.431.407	66,52
Transferencias de capital	1.137.136.088	0	0	756.431.407	756.431.407	66,52
Entidades del gobierno general	1.137.136.088	0	0	756.431.407	756.431.407	66,52
200358 FORTALECIMIENTO DE INFRAESTRU	1.137.136.088	0	0	756.431.407	756.431.407	66,52
133090123 Transf. de Capital Colegio Mayor - Exced. Ord. EPM 2023	8.800.000.000	0	0	4.480.771.305	4.480.771.305	50,92

DISTRITO ESPECIAL DE CIENCIA TECNOLOGÍA E INNOVACIÓN DE MEDELLÍN  
SECRETARÍA DE HACIENDA  
UNIDAD DE PRESUPUESTO  
EJECUCIÓN PRESUPUESTAL DE GASTOS ACUMULADA A JUNIO DE 2023

CONCEPTO	Ppto 1 a 6	Compromiso	Factura	Pagos	Total Ejecución	% Ejec.
<b>Transferencias de capital</b>	<b>8.800.000.000</b>	<b>0</b>	<b>0</b>	<b>4.480.771.305</b>	<b>4.480.771.305</b>	<b>50,92</b>
<b>Entidades del gobierno general</b>	<b>8.800.000.000</b>	<b>0</b>	<b>0</b>	<b>4.480.771.305</b>	<b>4.480.771.305</b>	<b>50,92</b>
200230 MEJORAMIENTO DE LA ARTICULACI	400.000.000	0	0	179.818.336	179.818.336	44,95
200354 FORTALECIMIENTO DE LA CALIDAD	4.100.000.000	0	0	1.896.844.870	1.896.844.870	46,26
200253 FORTALECIMIENTO DE LA INVESTI	700.000.000	0	0	414.034.819	414.034.819	59,15
200356 MEJORAMIENTO DE LA OFERTA, AC	3.600.000.000	0	0	1.990.073.280	1.990.073.280	55,28
<b>Transf. de Capital INDER</b>	<b>188.098.212.410</b>	<b>0</b>	<b>0</b>	<b>126.461.443.497</b>	<b>126.461.443.497</b>	<b>67,23</b>
<b>135000123 Transf. de Capital INDER - Recursos Ordinarios 2023</b>	<b>39.233.644.567</b>	<b>0</b>	<b>0</b>	<b>27.151.120.989</b>	<b>27.151.120.989</b>	<b>69,20</b>
<b>Transferencias de capital</b>	<b>39.233.644.567</b>	<b>0</b>	<b>0</b>	<b>27.151.120.989</b>	<b>27.151.120.989</b>	<b>69,20</b>
<b>Entidades del gobierno general</b>	<b>39.233.644.567</b>	<b>0</b>	<b>0</b>	<b>27.151.120.989</b>	<b>27.151.120.989</b>	<b>69,20</b>
200314 CONSTRUCCIÓN, MANTENIMIENTO Y	15.945.447	0	0	15.945.447	15.945.447	100,00
200321 CONTRIBUCIÓN AL POSICIONAMIEN	1.712.912.343	0	0	1.462.912.343	1.462.912.343	85,40
200317 ADMINISTRACIÓN DEL SISTEMA MU	206.058.913	0	0	206.058.913	206.058.913	100,00
200320 DESARROLLO DE PROCESOS Y PRÁC	2.301.444.257	0	0	0	0	0,00
200323 IMPLEMENTACIÓN DE ESTRATEGIAS	407.985.484	0	0	79.429.741	79.429.741	19,47
200325 RECREACIÓN Y APROVECHAMIENTO	36.040.126	0	0	36.040.126	36.040.126	100,00
200324 GENERACIÓN DE ESTRATEGIAS DEP	48.608.960	0	0	48.608.960	48.608.960	100,00
220072 23PP99-Constr, adecu y manten	772.614.200	0	0	0	0	0,00
220071 23PP99-Fortalecimiento del de	33.732.034.837	0	0	25.302.125.459	25.302.125.459	75,01
<b>135000223 Transf. de Capital INDER - Recurso Crédito 2023</b>	<b>23.054.913.140</b>	<b>0</b>	<b>0</b>	<b>23.054.913.140</b>	<b>23.054.913.140</b>	<b>100,00</b>
<b>Transferencias de capital</b>	<b>23.054.913.140</b>	<b>0</b>	<b>0</b>	<b>23.054.913.140</b>	<b>23.054.913.140</b>	<b>100,00</b>
<b>Entidades del gobierno general</b>	<b>23.054.913.140</b>	<b>0</b>	<b>0</b>	<b>23.054.913.140</b>	<b>23.054.913.140</b>	<b>100,00</b>
200314 CONSTRUCCIÓN, MANTENIMIENTO Y	23.054.913.140	0	0	23.054.913.140	23.054.913.140	100,00
<b>135008823 Transf. de Capital INDER - Sgp propósito general deport</b>	<b>7.574.351.250</b>	<b>0</b>	<b>0</b>	<b>2.065.732.158</b>	<b>2.065.732.158</b>	<b>27,27</b>
<b>Transferencias de capital</b>	<b>7.574.351.250</b>	<b>0</b>	<b>0</b>	<b>2.065.732.158</b>	<b>2.065.732.158</b>	<b>27,27</b>
<b>Entidades del gobierno general</b>	<b>7.574.351.250</b>	<b>0</b>	<b>0</b>	<b>2.065.732.158</b>	<b>2.065.732.158</b>	<b>27,27</b>
200314 CONSTRUCCIÓN, MANTENIMIENTO Y	7.574.351.250	0	0	2.065.732.158	2.065.732.158	27,27
<b>135027522 Transf. de Capital INDER - Tranf Cap. Tasa Prodeporte y</b>	<b>10.501.187.260</b>	<b>0</b>	<b>0</b>	<b>10.501.187.260</b>	<b>10.501.187.260</b>	<b>100,00</b>
<b>Transferencias de capital</b>	<b>10.501.187.260</b>	<b>0</b>	<b>0</b>	<b>10.501.187.260</b>	<b>10.501.187.260</b>	<b>100,00</b>
<b>Entidades del gobierno general</b>	<b>10.501.187.260</b>	<b>0</b>	<b>0</b>	<b>10.501.187.260</b>	<b>10.501.187.260</b>	<b>100,00</b>
200318 FORTALECIMIENTO DE ESCUELAS P	2.050.118.726	0	0	2.050.118.726	2.050.118.726	100,00
200321 CONTRIBUCIÓN AL POSICIONAMIEN	450.000.000	0	0	450.000.000	450.000.000	100,00
200320 DESARROLLO DE PROCESOS Y PRÁC	1.070.000.000	0	0	1.070.000.000	1.070.000.000	100,00
200323 IMPLEMENTACIÓN DE ESTRATEGIAS	2.518.068.534	0	0	2.518.068.534	2.518.068.534	100,00
200325 RECREACIÓN Y APROVECHAMIENTO	3.655.000.000	0	0	3.655.000.000	3.655.000.000	100,00
200324 GENERACIÓN DE ESTRATEGIAS DEP	758.000.000	0	0	758.000.000	758.000.000	100,00
<b>135027523 Transf. de Capital INDER - Tranf Cap. Tasa Prodeporte y</b>	<b>20.650.022.093</b>	<b>0</b>	<b>0</b>	<b>8.883.825.427</b>	<b>8.883.825.427</b>	<b>43,02</b>
<b>Transferencias de capital</b>	<b>20.650.022.093</b>	<b>0</b>	<b>0</b>	<b>8.883.825.427</b>	<b>8.883.825.427</b>	<b>43,02</b>
<b>Entidades del gobierno general</b>	<b>20.650.022.093</b>	<b>0</b>	<b>0</b>	<b>8.883.825.427</b>	<b>8.883.825.427</b>	<b>43,02</b>
200314 CONSTRUCCIÓN, MANTENIMIENTO Y	12.698.377.179	0	0	4.232.792.393	4.232.792.393	33,33
200318 FORTALECIMIENTO DE ESCUELAS P	5.810.729.597	0	0	2.573.423.623	2.573.423.623	44,29

DISTRITO ESPECIAL DE CIENCIA TECNOLOGÍA E INNOVACIÓN DE MEDELLÍN  
SECRETARÍA DE HACIENDA  
UNIDAD DE PRESUPUESTO  
EJECUCIÓN PRESUPUESTAL DE GASTOS ACUMULADA A JUNIO DE 2023

CONCEPTO	Ppto 1 a 6	Compromiso	Factura	Pagos	Total Ejecución	% Ejec.
200320 DESARROLLO DE PROCESOS Y PRÁC	2.140.915.317	0	0	2.077.609.411	2.077.609.411	97,04
<b>135027622 Transf. de Capital INDER - Rendimientos Fros Tasa Prod</b>	<b>960.232.035</b>	<b>0</b>	<b>0</b>	<b>960.232.035</b>	<b>960.232.035</b>	<b>100,00</b>
Transferencias de capital	960.232.035	0	0	960.232.035	960.232.035	100,00
Entidades del gobierno general	960.232.035	0	0	960.232.035	960.232.035	100,00
200318 FORTALECIMIENTO DE ESCUELAS P	365.232.035	0	0	365.232.035	365.232.035	100,00
200321 CONTRIBUCIÓN AL POSICIONAMEN	500.000.000	0	0	500.000.000	500.000.000	100,00
200320 DESARROLLO DE PROCESOS Y PRÁC	95.000.000	0	0	95.000.000	95.000.000	100,00
<b>135070120 Transf. de Capital INDER - Exced. Adic. EPM 2020</b>	<b>77.153.813</b>	<b>0</b>	<b>0</b>	<b>0</b>	<b>0</b>	<b>0,00</b>
Transferencias de capital	77.153.813	0	0	0	0	0,00
Entidades del gobierno general	77.153.813	0	0	0	0	0,00
200314 CONSTRUCCIÓN, MANTENIMIENTO Y	77.153.813	0	0	0	0	0,00
<b>135070121 Transf. de Capital INDER - Exced. Adic. EPM 2021</b>	<b>1.388.266.250</b>	<b>0</b>	<b>0</b>	<b>0</b>	<b>0</b>	<b>0,00</b>
Transferencias de capital	1.388.266.250	0	0	0	0	0,00
Entidades del gobierno general	1.388.266.250	0	0	0	0	0,00
200314 CONSTRUCCIÓN, MANTENIMIENTO Y	1.388.266.250	0	0	0	0	0,00
<b>135070122 Transf. de Capital INDER - Exced. Adic. EPM 2022</b>	<b>354.579.937</b>	<b>0</b>	<b>0</b>	<b>0</b>	<b>0</b>	<b>0,00</b>
Transferencias de capital	354.579.937	0	0	0	0	0,00
Entidades del gobierno general	354.579.937	0	0	0	0	0,00
200314 CONSTRUCCIÓN, MANTENIMIENTO Y	254.579.937	0	0	0	0	0,00
200321 CONTRIBUCIÓN AL POSICIONAMEN	100.000.000	0	0	0	0	0,00
<b>135070123 Transf. de Capital INDER - Exced. Adic. EPM 2023</b>	<b>56.213.983.921</b>	<b>0</b>	<b>0</b>	<b>29.654.554.344</b>	<b>29.654.554.344</b>	<b>52,75</b>
Transferencias de capital	56.213.983.921	0	0	29.654.554.344	29.654.554.344	52,75
Entidades del gobierno general	56.213.983.921	0	0	29.654.554.344	29.654.554.344	52,75
200314 CONSTRUCCIÓN, MANTENIMIENTO Y	25.500.000.000	0	0	18.131.922.516	18.131.922.516	71,11
200317 ADMINISTRACIÓN DEL SISTEMA MU	10.670.000.000	0	0	3.147.689.680	3.147.689.680	29,50
200310 PRESTACIÓN DE SERVICIO DE ESC	19.913.983.921	0	0	8.244.942.148	8.244.942.148	41,40
200325 RECREACIÓN Y APROVECHAMIENTO	130.000.000	0	0	130.000.000	130.000.000	100,00
<b>135090122 Transf. de Capital INDER - Exced. Ord. EPM 2022</b>	<b>150.000.000</b>	<b>0</b>	<b>0</b>	<b>150.000.000</b>	<b>150.000.000</b>	<b>100,00</b>
Transferencias de capital	150.000.000	0	0	150.000.000	150.000.000	100,00
Entidades del gobierno general	150.000.000	0	0	150.000.000	150.000.000	100,00
200320 DESARROLLO DE PROCESOS Y PRÁC	150.000.000	0	0	150.000.000	150.000.000	100,00
<b>135090123 Transf. de Capital INDER - Exced. Ord. EPM 2023</b>	<b>27.200.000.000</b>	<b>0</b>	<b>0</b>	<b>23.300.000.000</b>	<b>23.300.000.000</b>	<b>85,66</b>
Transferencias de capital	27.200.000.000	0	0	23.300.000.000	23.300.000.000	85,66
Entidades del gobierno general	27.200.000.000	0	0	23.300.000.000	23.300.000.000	85,66
200318 FORTALECIMIENTO DE ESCUELAS P	1.898.351.947	0	0	800.000.000	800.000.000	42,14
200321 CONTRIBUCIÓN AL POSICIONAMEN	500.000.000	0	0	500.000.000	500.000.000	100,00
200310 PRESTACIÓN DE SERVICIO DE ESC	10.000.000.000	0	0	7.200.000.000	7.200.000.000	72,00
200320 DESARROLLO DE PROCESOS Y PRÁC	700.000.000	0	0	700.000.000	700.000.000	100,00
200323 IMPLEMENTACIÓN DE ESTRATEGIAS	6.501.648.053	0	0	6.500.000.000	6.500.000.000	99,97
200325 RECREACIÓN Y APROVECHAMIENTO	6.200.000.000	0	0	6.200.000.000	6.200.000.000	100,00
200324 GENERACIÓN DE ESTRATEGIAS DEP	1.400.000.000	0	0	1.400.000.000	1.400.000.000	100,00

DISTRITO ESPECIAL DE CIENCIA TECNOLOGÍA E INNOVACIÓN DE MEDELLÍN  
SECRETARÍA DE HACIENDA  
UNIDAD DE PRESUPUESTO  
EJECUCIÓN PRESUPUESTAL DE GASTOS ACUMULADA A JUNIO DE 2023

CONCEPTO	Ppto 1 a 6	Compromiso	Factura	Pagos	Total Ejecución	% Ejec.
<b>135098822</b> Transf. de Capital INDER - SGP Proposito Gral Dep y rec	739.878.144	0	0	739.878.144	739.878.144	100,00
Transferencias de capital	739.878.144	0	0	739.878.144	739.878.144	100,00
Entidades del gobierno general	739.878.144	0	0	739.878.144	739.878.144	100,00
200314 CONSTRUCCIÓN, MANTENIMIENTO Y	739.878.144	0	0	739.878.144	739.878.144	100,00
Transf. de Capital ITM	61.739.467.306	0	0	24.765.339.465	24.765.339.465	40,11
<b>136000123</b> Transf. de Capital ITM - Recursos Ordinarios 2023	23.789.467.306	0	0	10.433.722.261	10.433.722.261	43,86
Transferencias de capital	23.789.467.306	0	0	10.433.722.261	10.433.722.261	43,86
Entidades del gobierno general	23.789.467.306	0	0	10.433.722.261	10.433.722.261	43,86
220052 Desarrollo y sostenibilidad d	661.176.393	0	0	661.176.393	661.176.393	100,00
220051 Modernizaci de las Tecnolog d	2.215.488.415	0	0	2.215.488.415	2.215.488.415	100,00
220040 Fortalec de la cobertura y la	11.104.972.168	0	0	5.541.636.976	5.541.636.976	49,90
220046 CONSOLID-DE LA EXTENSIÓN ACAD	297.959.632	0	0	297.959.632	297.959.632	100,00
220042 FORTALEC-DEL SISTEMA DE CIENC	770.403.392	0	0	770.403.392	770.403.392	100,00
220093 23PP99-Apoyo acceso y perman	8.739.467.306	0	0	947.057.453	947.057.453	10,84
<b>136070123</b> Transf. de Capital ITM - Exced. Adic. EPM 2023	1.500.000.000	0	0	652.023.211	652.023.211	43,47
Transferencias de capital	1.500.000.000	0	0	652.023.211	652.023.211	43,47
Entidades del gobierno general	1.500.000.000	0	0	652.023.211	652.023.211	43,47
220052 Desarrollo y sostenibilidad d	500.000.000	0	0	243.507.500	243.507.500	48,70
220051 Modernizaci de las Tecnolog d	716.306.711	0	0	408.515.711	408.515.711	57,03
220040 Fortalec de la cobertura y la	283.693.289	0	0	0	0	0,00
<b>136090123</b> Transf. de Capital ITM - Exced. Ord. EPM 2023	36.450.000.000	0	0	13.679.593.993	13.679.593.993	37,53
Transferencias de capital	36.450.000.000	0	0	13.679.593.993	13.679.593.993	37,53
Entidades del gobierno general	36.450.000.000	0	0	13.679.593.993	13.679.593.993	37,53
220041 CONSOLID-DE LA CALIDAD EDUCAT	500.000.000	0	0	305.250.800	305.250.800	61,05
220040 Fortalec de la cobertura y la	35.222.302.354	0	0	12.938.769.347	12.938.769.347	36,73
220046 CONSOLID-DE LA EXTENSIÓN ACAD	150.000.000	0	0	117.541.800	117.541.800	78,36
220042 FORTALEC-DEL SISTEMA DE CIENC	577.697.646	0	0	318.032.046	318.032.046	55,05
Transf. de Capital Teled Medellín	14.500.000.000	0	0	12.000.000.000	12.000.000.000	82,76
<b>137000123</b> Transf. de Capital Teled Medellín - Recursos Ordinarios 2023	2.500.000.000	0	0	2.500.000.000	2.500.000.000	100,00
Transferencias de capital	2.500.000.000	0	0	2.500.000.000	2.500.000.000	100,00
Entidades del gobierno general	2.500.000.000	0	0	2.500.000.000	2.500.000.000	100,00
200346 FORTALECIMIENTO DE SERVICIOS	2.500.000.000	0	0	2.500.000.000	2.500.000.000	100,00
<b>137070123</b> Transf. de Capital Teled Medellín - Exced. Adic. EPM 2023	12.000.000.000	0	0	9.500.000.000	9.500.000.000	79,17
Transferencias de capital	12.000.000.000	0	0	9.500.000.000	9.500.000.000	79,17
Entidades del gobierno general	12.000.000.000	0	0	9.500.000.000	9.500.000.000	79,17
200346 FORTALECIMIENTO DE SERVICIOS	12.000.000.000	0	0	9.500.000.000	9.500.000.000	79,17
Transf. de Capital Pascual Bravo	29.636.588.650	0	0	13.069.911.469	13.069.911.469	44,10
<b>141000123</b> Transf. de Capital Pascual Bravo - Recursos Ordinarios 2023	10.734.155.089	0	0	6.584.287.895	6.584.287.895	61,34
Transferencias de capital	10.734.155.089	0	0	6.584.287.895	6.584.287.895	61,34
Entidades del gobierno general	10.734.155.089	0	0	6.584.287.895	6.584.287.895	61,34
220094 23PP99-Apoyo acceso y perman	10.734.155.089	0	0	6.584.287.895	6.584.287.895	61,34

DISTRITO ESPECIAL DE CIENCIA TECNOLOGÍA E INNOVACIÓN DE MEDELLÍN  
SECRETARÍA DE HACIENDA  
UNIDAD DE PRESUPUESTO  
EJECUCIÓN PRESUPUESTAL DE GASTOS ACUMULADA A JUNIO DE 2023

CONCEPTO	Ppto 1 a 6	Compromiso	Factura	Pagos	Total Ejecución	% Ejec.
<b>141070123 Transf. de Capital Pascual Bravo - Exced. Adic. EPM 202</b>	<b>2.500.000.000</b>	<b>0</b>	<b>0</b>	<b>1.687.907.003</b>	<b>1.687.907.003</b>	<b>67,52</b>
<b>Transferencias de capital</b>	<b>2.500.000.000</b>	<b>0</b>	<b>0</b>	<b>1.687.907.003</b>	<b>1.687.907.003</b>	<b>67,52</b>
<b>Entidades del gobierno general</b>	<b>2.500.000.000</b>	<b>0</b>	<b>0</b>	<b>1.687.907.003</b>	<b>1.687.907.003</b>	<b>67,52</b>
200362 FORTALECIMIENTO INFRASTRUCT	1.687.907.003	0	0	1.687.907.003	1.687.907.003	100,00
200364 CONSTRUCCIÓN DEL PARQUE TECH	812.092.997	0	0	0	0	0,00
<b>141090123 Transf. de Capital Pascual Bravo - Exced. Ord. EPM 2023</b>	<b>16.402.433.561</b>	<b>0</b>	<b>0</b>	<b>4.797.716.571</b>	<b>4.797.716.571</b>	<b>29,25</b>
<b>Transferencias de capital</b>	<b>16.402.433.561</b>	<b>0</b>	<b>0</b>	<b>4.797.716.571</b>	<b>4.797.716.571</b>	<b>29,25</b>
<b>Entidades del gobierno general</b>	<b>16.402.433.561</b>	<b>0</b>	<b>0</b>	<b>4.797.716.571</b>	<b>4.797.716.571</b>	<b>29,25</b>
200361 MEJORAMIENTO DE LA OFERTA, AC	16.402.433.561	0	0	4.797.716.571	4.797.716.571	29,25
<b>Transf. de Capital Fonval</b>	<b>3.442.673.631</b>	<b>0</b>	<b>0</b>	<b>1.122.291.929</b>	<b>1.122.291.929</b>	<b>32,60</b>
<b>142070123 Transf. de Capital Fonval - Exced. Adic. EPM 2023</b>	<b>3.442.673.631</b>	<b>0</b>	<b>0</b>	<b>1.122.291.929</b>	<b>1.122.291.929</b>	<b>32,60</b>
<b>Transferencias de capital</b>	<b>3.442.673.631</b>	<b>0</b>	<b>0</b>	<b>1.122.291.929</b>	<b>1.122.291.929</b>	<b>32,60</b>
<b>Entidades del gobierno general</b>	<b>3.442.673.631</b>	<b>0</b>	<b>0</b>	<b>1.122.291.929</b>	<b>1.122.291.929</b>	<b>32,60</b>
200430 ESTUDIOS PARA FINANCIAR INFRA	3.442.673.631	0	0	1.122.291.929	1.122.291.929	32,60
<b>Transf. de Capital Isvimed</b>	<b>125.951.850.000</b>	<b>0</b>	<b>0</b>	<b>70.570.373.052</b>	<b>70.570.373.052</b>	<b>56,03</b>
<b>144000123 Transf. de Capital Isvimed - Recursos Ordinarios 2023</b>	<b>5.553.524.688</b>	<b>0</b>	<b>0</b>	<b>2.418.406.412</b>	<b>2.418.406.412</b>	<b>43,55</b>
<b>Transferencias de capital</b>	<b>5.553.524.688</b>	<b>0</b>	<b>0</b>	<b>2.418.406.412</b>	<b>2.418.406.412</b>	<b>43,55</b>
<b>Entidades del gobierno general</b>	<b>5.553.524.688</b>	<b>0</b>	<b>0</b>	<b>2.418.406.412</b>	<b>2.418.406.412</b>	<b>43,55</b>
200407 TITULACIÓN Y REGULARIZACIÓN D	586.389.532	0	0	280.260.706	280.260.706	47,79
200402 IMPLEMENTACIÓN Y GESTIÓN DE L	932.172.155	0	0	871.432.705	871.432.705	93,48
200404 MEJORAMIENTO DE VIVIENDA POR	618.907.988	0	0	618.907.988	618.907.988	100,00
200405 MEJORAMIENTO INTEGRAL DE BARR	17.805.013	0	0	17.805.013	17.805.013	100,00
220095 23PP99-Mejoramiento de Vivien	3.398.250.000	0	0	630.000.000	630.000.000	18,54
<b>144070123 Transf. de Capital Isvimed - Exced. Adic. EPM 2023</b>	<b>102.398.325.312</b>	<b>0</b>	<b>0</b>	<b>60.720.825.434</b>	<b>60.720.825.434</b>	<b>59,30</b>
<b>Transferencias de capital</b>	<b>102.398.325.312</b>	<b>0</b>	<b>0</b>	<b>60.720.825.434</b>	<b>60.720.825.434</b>	<b>59,30</b>
<b>Entidades del gobierno general</b>	<b>102.398.325.312</b>	<b>0</b>	<b>0</b>	<b>60.720.825.434</b>	<b>60.720.825.434</b>	<b>59,30</b>
200403 ADQUISICIÓN DE VIVIENDA POR U	74.963.360.600	0	0	46.982.832.150	46.982.832.150	62,67
200404 MEJORAMIENTO DE VIVIENDA POR	25.146.933.906	0	0	12.600.940.449	12.600.940.449	50,11
200406 SERVICIO DE RECONOCIMIENTO DE	1.499.187.556	0	0	720.416.824	720.416.824	48,05
200405 MEJORAMIENTO INTEGRAL DE BARR	788.843.250	0	0	416.636.011	416.636.011	52,82
<b>144090123 Transf. de Capital Isvimed - Exced. Ord. EPM 2023</b>	<b>18.000.000.000</b>	<b>0</b>	<b>0</b>	<b>7.431.141.206</b>	<b>7.431.141.206</b>	<b>41,28</b>
<b>Transferencias de capital</b>	<b>18.000.000.000</b>	<b>0</b>	<b>0</b>	<b>7.431.141.206</b>	<b>7.431.141.206</b>	<b>41,28</b>
<b>Entidades del gobierno general</b>	<b>18.000.000.000</b>	<b>0</b>	<b>0</b>	<b>7.431.141.206</b>	<b>7.431.141.206</b>	<b>41,28</b>
200402 IMPLEMENTACIÓN Y GESTIÓN DE L	976.898.678	0	0	0	0	0,00
200404 MEJORAMIENTO DE VIVIENDA POR	17.023.101.322	0	0	7.431.141.206	7.431.141.206	43,65
<b>Transf. de Capital Sapiencia</b>	<b>104.324.590.866</b>	<b>0</b>	<b>0</b>	<b>72.009.069.812</b>	<b>72.009.069.812</b>	<b>69,02</b>
<b>145000123 Transf. de Capital Sapiencia - Recursos Ordinarios 2023</b>	<b>23.924.590.866</b>	<b>0</b>	<b>0</b>	<b>23.284.660.881</b>	<b>23.284.660.881</b>	<b>97,33</b>
<b>Transferencias de capital</b>	<b>23.924.590.866</b>	<b>0</b>	<b>0</b>	<b>23.284.660.881</b>	<b>23.284.660.881</b>	<b>97,33</b>
<b>Entidades del gobierno general</b>	<b>23.924.590.866</b>	<b>0</b>	<b>0</b>	<b>23.284.660.881</b>	<b>23.284.660.881</b>	<b>97,33</b>
200074 Apoyo en la formación de tale	94.078.322	0	0	94.078.322	94.078.322	100,00
200113 Amplia del acce perman en la	217.803.431	0	0	217.803.431	217.803.431	100,00

DISTRITO ESPECIAL DE CIENCIA TECNOLOGÍA E INNOVACIÓN DE MEDELLÍN  
SECRETARÍA DE HACIENDA  
UNIDAD DE PRESUPUESTO  
EJECUCIÓN PRESUPUESTAL DE GASTOS ACUMULADA A JUNIO DE 2023

CONCEPTO	Ppto 1 a 6	Compromiso	Factura	Pagos	Total Ejecución	% Ejec.
200112 FORMULACIÓN E IMPLEMENTACIÓN	269.012.055	0	0	168.276.994	168.276.994	62,55
200114 CONSOLIDACIÓN DE ALIANZAS PAR	682.882.154	0	0	452.074.950	452.074.950	66,20
200118 CONSOLIDACIÓN DEL OBSERVATORI	531.427.503	0	0	223.039.783	223.039.783	41,97
200117 FORTALECIMIENTO DE LA INVESTI	52.726.772	0	0	52.726.772	52.726.772	100,00
200116 ASISTENCIA TÉCNICA PARA LA GE	596.009.349	0	0	596.009.349	596.009.349	100,00
200110 FORTALECIMIENTO DE LA CALIDAD	300.503.406	0	0	300.503.406	300.503.406	100,00
200111 FORTALECIMIENTO ECOSISTEMA DE	73.844.893	0	0	73.844.893	73.844.893	100,00
200115 APROVECHAMIENTO DE LAS CIUDAD	666.512.115	0	0	666.512.115	666.512.115	100,00
220059 23PP99-Apoyo acceso y perman	20.439.790.866	0	0	20.439.790.866	20.439.790.866	100,00
<b>145070123 Transf. de Capital Sapiencia - Exced. Adic. EPM 2023</b>	<b>45.000.000.000</b>	<b>0</b>	<b>0</b>	<b>28.829.205.980</b>	<b>28.829.205.980</b>	<b>64,06</b>
<b>Transferencias de capital</b>	<b>45.000.000.000</b>	<b>0</b>	<b>0</b>	<b>28.829.205.980</b>	<b>28.829.205.980</b>	<b>64,06</b>
<b>Entidades del gobierno general</b>	<b>45.000.000.000</b>	<b>0</b>	<b>0</b>	<b>28.829.205.980</b>	<b>28.829.205.980</b>	<b>64,06</b>
200074 Apoyo en la formación de tale	8.000.000.000	0	0	7.782.855.992	7.782.855.992	97,29
200113 Amplia del acce perman en la	27.000.000.000	0	0	15.637.336.316	15.637.336.316	57,92
200117 FORTALECIMIENTO DE LA INVESTI	2.000.000.000	0	0	1.617.662.191	1.617.662.191	80,88
200116 ASISTENCIA TÉCNICA PARA LA GE	3.000.000.000	0	0	1.356.276.481	1.356.276.481	45,21
200115 APROVECHAMIENTO DE LAS CIUDAD	5.000.000.000	0	0	2.435.075.000	2.435.075.000	48,70
<b>145090123 Transf. de Capital Sapiencia - Exced. Ord. EPM 2023</b>	<b>35.400.000.000</b>	<b>0</b>	<b>0</b>	<b>19.895.202.951</b>	<b>19.895.202.951</b>	<b>56,20</b>
<b>Transferencias de capital</b>	<b>35.400.000.000</b>	<b>0</b>	<b>0</b>	<b>19.895.202.951</b>	<b>19.895.202.951</b>	<b>56,20</b>
<b>Entidades del gobierno general</b>	<b>35.400.000.000</b>	<b>0</b>	<b>0</b>	<b>19.895.202.951</b>	<b>19.895.202.951</b>	<b>56,20</b>
200113 Amplia del acce perman en la	30.000.000.000	0	0	16.887.145.072	16.887.145.072	56,29
200110 FORTALECIMIENTO DE LA CALIDAD	2.000.000.000	0	0	1.411.567.950	1.411.567.950	70,58
200111 FORTALECIMIENTO ECOSISTEMA DE	3.400.000.000	0	0	1.596.489.929	1.596.489.929	46,96
<b>Transf. de Capital Museo Casa Mem</b>	<b>3.200.114.216</b>	<b>0</b>	<b>0</b>	<b>1.497.740.488</b>	<b>1.497.740.488</b>	<b>46,80</b>
<b>147000123 Transf. de Capital Museo Casa Mem - Recursos Ordinar</b>	<b>58.898.437</b>	<b>0</b>	<b>0</b>	<b>58.898.437</b>	<b>58.898.437</b>	<b>100,00</b>
<b>Transferencias de capital</b>	<b>58.898.437</b>	<b>0</b>	<b>0</b>	<b>58.898.437</b>	<b>58.898.437</b>	<b>100,00</b>
<b>Entidades del gobierno general</b>	<b>58.898.437</b>	<b>0</b>	<b>0</b>	<b>58.898.437</b>	<b>58.898.437</b>	<b>100,00</b>
200138 ASISTENCIA TÉCNICA A LA GESTI	58.898.437	0	0	58.898.437	58.898.437	100,00
<b>147018517 Transf. de Capital Museo Casa Mem - RF Premio Iberoa</b>	<b>23.074</b>	<b>0</b>	<b>0</b>	<b>23.074</b>	<b>23.074</b>	<b>100,00</b>
<b>Transferencias de capital</b>	<b>23.074</b>	<b>0</b>	<b>0</b>	<b>23.074</b>	<b>23.074</b>	<b>100,00</b>
<b>Entidades del gobierno general</b>	<b>23.074</b>	<b>0</b>	<b>0</b>	<b>23.074</b>	<b>23.074</b>	<b>100,00</b>
200138 ASISTENCIA TÉCNICA A LA GESTI	23.074	0	0	23.074	23.074	100,00
<b>147018518 Transf. de Capital Museo Casa Mem - RF Premio Iberoa</b>	<b>17.074</b>	<b>0</b>	<b>0</b>	<b>17.074</b>	<b>17.074</b>	<b>100,00</b>
<b>Transferencias de capital</b>	<b>17.074</b>	<b>0</b>	<b>0</b>	<b>17.074</b>	<b>17.074</b>	<b>100,00</b>
<b>Entidades del gobierno general</b>	<b>17.074</b>	<b>0</b>	<b>0</b>	<b>17.074</b>	<b>17.074</b>	<b>100,00</b>
200138 ASISTENCIA TÉCNICA A LA GESTI	17.074	0	0	17.074	17.074	100,00
<b>147018519 Transf. de Capital Museo Casa Mem - RF Premio Iberoa</b>	<b>17.427</b>	<b>0</b>	<b>0</b>	<b>17.427</b>	<b>17.427</b>	<b>100,00</b>
<b>Transferencias de capital</b>	<b>17.427</b>	<b>0</b>	<b>0</b>	<b>17.427</b>	<b>17.427</b>	<b>100,00</b>
<b>Entidades del gobierno general</b>	<b>17.427</b>	<b>0</b>	<b>0</b>	<b>17.427</b>	<b>17.427</b>	<b>100,00</b>
200138 ASISTENCIA TÉCNICA A LA GESTI	17.427	0	0	17.427	17.427	100,00
<b>147018520 Transf. de Capital Museo Casa Mem - RF Premio Iberoa</b>	<b>14.177</b>	<b>0</b>	<b>0</b>	<b>14.177</b>	<b>14.177</b>	<b>100,00</b>

DISTRITO ESPECIAL DE CIENCIA TECNOLOGÍA E INNOVACIÓN DE MEDELLÍN  
SECRETARÍA DE HACIENDA  
UNIDAD DE PRESUPUESTO  
EJECUCIÓN PRESUPUESTAL DE GASTOS ACUMULADA A JUNIO DE 2023

CONCEPTO	Ppto 1 a 6	Compromiso	Factura	Pagos	Total Ejecución	% Ejec.
Transferencias de capital	14.177	0	0	14.177	14.177	100,00
Entidades del gobierno general	14.177	0	0	14.177	14.177	100,00
200138 ASISTENCIA TÉCNICA A LA GESTI	14.177	0	0	14.177	14.177	100,00
147018521 Transf. de Capital Museo Casa Mem - RF Premio Iberoa	8.486	0	0	8.486	8.486	100,00
Transferencias de capital	8.486	0	0	8.486	8.486	100,00
Entidades del gobierno general	8.486	0	0	8.486	8.486	100,00
200138 ASISTENCIA TÉCNICA A LA GESTI	8.486	0	0	8.486	8.486	100,00
147018522 Transf. de Capital Museo Casa Mem - RF Premio Iberoa	33.978	0	0	18.049	18.049	53,12
Transferencias de capital	33.978	0	0	18.049	18.049	53,12
Entidades del gobierno general	33.978	0	0	18.049	18.049	53,12
200138 ASISTENCIA TÉCNICA A LA GESTI	33.978	0	0	18.049	18.049	53,12
147070123 Transf. de Capital Museo Casa Mem - Exced. Adic. EPM	1.400.000.000	0	0	720.854.474	720.854.474	51,49
Transferencias de capital	1.400.000.000	0	0	720.854.474	720.854.474	51,49
Entidades del gobierno general	1.400.000.000	0	0	720.854.474	720.854.474	51,49
200138 ASISTENCIA TÉCNICA A LA GESTI	1.400.000.000	0	0	720.854.474	720.854.474	51,49
147090123 Transf. de Capital Museo Casa Mem - Exced. Ord. EPM	1.741.101.563	0	0	717.889.290	717.889.290	41,23
Transferencias de capital	1.741.101.563	0	0	717.889.290	717.889.290	41,23
Entidades del gobierno general	1.741.101.563	0	0	717.889.290	717.889.290	41,23
200142 CONSTRUCCIÓN, CIRCULACIÓN Y A	491.101.563	0	0	197.232.575	197.232.575	40,16
200125 IMPLEMENTACIÓN ESTRATEGIAS ED	850.000.000	0	0	367.780.467	367.780.467	43,27
200136 DESARROLLO DE ESTRATEGIAS PAR	400.000.000	0	0	152.876.248	152.876.248	38,22
Transf. de Capital Agencia Patrimonio Paisaje	20.984.260.000	0	0	17.469.402.936	17.469.402.936	83,25
148000123 Transf. de Capital Agencia Patrimonio Paisaje - Recurso	5.579.938.171	0	0	5.579.938.171	5.579.938.171	100,00
Transferencias de capital	5.579.938.171	0	0	5.579.938.171	5.579.938.171	100,00
Entidades del gobierno general	5.579.938.171	0	0	5.579.938.171	5.579.938.171	100,00
200337 GENERACIÓN DE OPORTUNIDADES Y	1.191.614.534	0	0	1.191.614.534	1.191.614.534	100,00
200335 FORTALECIMIENTO A LA GESTIÓN	770.400.000	0	0	770.400.000	770.400.000	100,00
200336 FORTALECIMIENTO EN LA ESTRUCT	1.543.302.202	0	0	1.543.302.202	1.543.302.202	100,00
200326 CARACTERIZACIÓN Y RECUPERACIÓ	444.000.000	0	0	444.000.000	444.000.000	100,00
200334 RECUPERACIÓN E INTERVENC INTE	1.551.421.435	0	0	1.551.421.435	1.551.421.435	100,00
200333 RECUPERACIÓN INTEGRAL DEL PAT	79.200.000	0	0	79.200.000	79.200.000	100,00
148021323 Transf. de Capital Agencia Patrimonio Paisaje - Venta d	2.800.000.000	0	0	662.481.928	662.481.928	23,66
Transferencias de capital	2.800.000.000	0	0	662.481.928	662.481.928	23,66
Entidades del gobierno general	2.800.000.000	0	0	662.481.928	662.481.928	23,66
200335 FORTALECIMIENTO A LA GESTIÓN	2.800.000.000	0	0	662.481.928	662.481.928	23,66
148070123 Transf. de Capital Agencia Patrimonio Paisaje - Exced. A	3.398.530.932	0	0	2.244.520.849	2.244.520.849	66,04
Transferencias de capital	3.398.530.932	0	0	2.244.520.849	2.244.520.849	66,04
Entidades del gobierno general	3.398.530.932	0	0	2.244.520.849	2.244.520.849	66,04
200334 RECUPERACIÓN E INTERVENC INTE	2.938.386.443	0	0	1.912.918.849	1.912.918.849	65,10
200333 RECUPERACIÓN INTEGRAL DEL PAT	460.144.489	0	0	331.602.000	331.602.000	72,06
148090123 Transf. de Capital Agencia Patrimonio Paisaje - Exced. C	9.205.790.897	0	0	8.982.461.988	8.982.461.988	97,57

DISTRITO ESPECIAL DE CIENCIA TECNOLOGÍA E INNOVACIÓN DE MEDELLÍN  
SECRETARÍA DE HACIENDA  
UNIDAD DE PRESUPUESTO  
EJECUCIÓN PRESUPUESTAL DE GASTOS ACUMULADA A JUNIO DE 2023

CONCEPTO	Ppto 1 a 6	Compromiso	Factura	Pagos	Total Ejecución	% Ejec.
<b>Transferencias de capital</b>	<b>9.205.790.897</b>	<b>0</b>	<b>0</b>	<b>8.982.461.988</b>	<b>8.982.461.988</b>	<b>97,57</b>
<b>Entidades del gobierno general</b>	<b>9.205.790.897</b>	<b>0</b>	<b>0</b>	<b>8.982.461.988</b>	<b>8.982.461.988</b>	<b>97,57</b>
200336 FORTALECIMIENTO EN LA ESTRUCT	308.312.332	0	0	241.597.243	241.597.243	78,36
200326 CARACTERIZACIÓN Y RECUPERACIÓ	470.058.620	0	0	313.444.800	313.444.800	66,68
200334 RECUPERACIÓN E INTERVENC INTE	8.427.419.945	0	0	8.427.419.945	8.427.419.945	100,00
<b>Ajuste</b>	<b>97.398.088</b>	<b>4.499.322</b>	<b>0</b>	<b>92.898.766</b>	<b>97.398.088</b>	<b>100,00</b>
<b>150000123 Ajuste Recursos Ordinarios 2023</b>	<b>97.398.088</b>	<b>4.499.322</b>	<b>0</b>	<b>92.898.766</b>	<b>97.398.088</b>	<b>100,00</b>
<b>Adquisición de bienes y servicios</b>	<b>97.398.088</b>	<b>4.499.322</b>	<b>0</b>	<b>92.898.766</b>	<b>97.398.088</b>	<b>100,00</b>
<b>Adquisiciones diferentes de activos no financieros</b>	<b>97.398.088</b>	<b>4.499.322</b>	<b>0</b>	<b>92.898.766</b>	<b>97.398.088</b>	<b>100,00</b>
200289 ASISTENCIA TÉCNICA A LA GESTI	76.739.613	0	0	76.739.613	76.739.613	100,00
200173 ADMINISTRACIÓN DEL RECAUDO Y	2	2	0	0	2	100,00
200219 OPTIMIZACIÓN DE LOS EXCEDENTE	16.106.819	2.849.357	0	13.257.462	16.106.819	100,00
200139 APLICACIÓN DE ESTRATEGIAS PAR	4.551.654	1.649.963	0	2.901.691	4.551.654	100,00
<b>Adición Reserva</b>	<b>108.594.419</b>	<b>271.036</b>	<b>0</b>	<b>108.323.383</b>	<b>108.594.419</b>	<b>100,00</b>
<b>160000122 Adición Reserva - Recursos Ordinarios 2022</b>	<b>7.421.007</b>	<b>271.032</b>	<b>0</b>	<b>7.149.975</b>	<b>7.421.007</b>	<b>100,00</b>
<b>Adquisición de bienes y servicios</b>	<b>7.421.007</b>	<b>271.032</b>	<b>0</b>	<b>7.149.975</b>	<b>7.421.007</b>	<b>100,00</b>
<b>Adquisiciones diferentes de activos no financieros</b>	<b>7.421.007</b>	<b>271.032</b>	<b>0</b>	<b>7.149.975</b>	<b>7.421.007</b>	<b>100,00</b>
200173 ADMINISTRACIÓN DEL RECAUDO Y	2.029.820	271.030	0	1.758.790	2.029.820	100,00
200294 FORTALECIMIENTO Y CONTROL ING	5.391.187	2	0	5.391.185	5.391.187	100,00
<b>160070122 Adición Reserva - Exced. Adic. EPM 2022</b>	<b>101.173.412</b>	<b>4</b>	<b>0</b>	<b>101.173.408</b>	<b>101.173.412</b>	<b>100,00</b>
<b>Adquisición de bienes y servicios</b>	<b>101.173.412</b>	<b>4</b>	<b>0</b>	<b>101.173.408</b>	<b>101.173.412</b>	<b>100,00</b>
<b>Adquisiciones diferentes de activos no financieros</b>	<b>101.173.412</b>	<b>4</b>	<b>0</b>	<b>101.173.408</b>	<b>101.173.412</b>	<b>100,00</b>
200311 APOYO A LA CALIDAD DE LA INFO	101.173.412	4	0	101.173.408	101.173.412	100,00

DISTRITO ESPECIAL DE CIENCIA TECNOLOGÍA E INNOVACIÓN DE MEDELLÍN  
SECRETARÍA DE HACIENDA  
UNIDAD DE PRESUPUESTO  
EJECUCIÓN PRESUPUESTAL DE GASTOS ACUMULADA A JUNIO DE 2023

CONCEPTO	Ppto 1 a 6	Compromiso	Factura	Pagos	Total Ejecución	% Ejec.
<b>70500000 SECRETARÍA GENERAL</b>	<b>20.337.756.507</b>	<b>1.691.912.467</b>	<b>0</b>	<b>5.698.141.297</b>	<b>7.390.053.764</b>	<b>36,34</b>
<b>21 FUNCIONAMIENTO</b>	<b>15.478.239.163</b>	<b>1.702.056</b>	<b>0</b>	<b>4.469.989.654</b>	<b>4.471.691.710</b>	<b>28,89</b>
<b>110000123 - Recursos Ordinarios 2023</b>	<b>15.478.239.163</b>	<b>1.702.056</b>	<b>0</b>	<b>4.469.989.654</b>	<b>4.471.691.710</b>	<b>28,89</b>
<b>Gastos de personal</b>	<b>7.736.178.032</b>	<b>0</b>	<b>0</b>	<b>3.180.974.743</b>	<b>3.180.974.743</b>	<b>41,12</b>
<b>Planta de personal permanente</b>	<b>7.736.178.032</b>	<b>0</b>	<b>0</b>	<b>3.180.974.743</b>	<b>3.180.974.743</b>	<b>41,12</b>
211010100106 Prima de servicios	268.089.948	0	0	4.500.410	4.500.410	1,68
21101010010801 Prima de navidad	581.792.421	0	0	14.646.673	14.646.673	2,52
21101010010802 Prima de vacaciones	279.260.362	0	0	113.777.655	113.777.655	40,74
211010300101 Vacaciones	390.964.507	0	0	149.915.323	149.915.323	38,34
21101010010101 Sueldo básico Empleados	5.958.026.597	0	0	2.776.541.194	2.776.541.194	46,60
211010100102 Horas extras, dominicales y festivos	40.922.877	0	0	16.706.519	16.706.519	40,82
211010100105 Auxilio de transporte	45.990	0	0	14.694	14.694	31,95
211010100107 Bonificación por servicios prestados	182.343.277	0	0	91.301.176	91.301.176	50,07
211010300103 Bonificación por recreación	34.732.053	0	0	13.571.099	13.571.099	39,07
<b>Adquisición de bienes y servicios</b>	<b>36.986.895</b>	<b>1.702.056</b>	<b>0</b>	<b>2.099.844</b>	<b>3.801.900</b>	<b>10,28</b>
<b>Adquisiciones diferentes de activos no financieros</b>	<b>36.986.895</b>	<b>1.702.056</b>	<b>0</b>	<b>2.099.844</b>	<b>3.801.900</b>	<b>10,28</b>
212020100300 Otros bienes transportables difere (exc maq y equ)	8.537.062	149.300	0	1.029.100	1.178.400	13,80
212020100400 Otros productos metálicos y paquetes de software	137.677	0	0	0	0	0,00
212020200800 Otros servicios prestados a empr y serv producción	12.340.345	1.072.756	0	1.070.744	2.143.500	17,37
212020200804 Serv de telecomunicaciones, transm y sumin de inf	3.602.742	0	0	0	0	0,00
212020200603 Alojamiento; serv. de sumin de comidas y bebidas	12.369.069	480.000	0	0	480.000	3,88
<b>Transferencias corrientes</b>	<b>7.705.074.236</b>	<b>0</b>	<b>0</b>	<b>1.286.915.067</b>	<b>1.286.915.067</b>	<b>16,70</b>
<b>Sentencias y conciliaciones</b>	<b>7.705.074.236</b>	<b>0</b>	<b>0</b>	<b>1.286.915.067</b>	<b>1.286.915.067</b>	<b>16,70</b>
2131301001 Sentencias	7.403.652.096	0	0	1.286.915.067	1.286.915.067	17,38
2131301002 Conciliaciones	46.751.873	0	0	0	0	0,00
2131301003 Laudos arbitrales	254.670.267	0	0	0	0	0,00
<b>23 INVERSIÓN</b>	<b>4.859.517.344</b>	<b>1.690.210.411</b>	<b>0</b>	<b>1.228.151.643</b>	<b>2.918.362.054</b>	<b>60,05</b>
<b>110000123 - Recursos Ordinarios 2023</b>	<b>2.291.517.344</b>	<b>1.047.189.774</b>	<b>0</b>	<b>355.513.444</b>	<b>1.402.703.218</b>	<b>61,21</b>
<b>Adquisición de bienes y servicios</b>	<b>2.291.517.344</b>	<b>1.047.189.774</b>	<b>0</b>	<b>355.513.444</b>	<b>1.402.703.218</b>	<b>61,21</b>
<b>Adquisiciones diferentes de activos no financieros</b>	<b>2.291.517.344</b>	<b>1.047.189.774</b>	<b>0</b>	<b>355.513.444</b>	<b>1.402.703.218</b>	<b>61,21</b>
200215 FORTAL PREVENC DAÑO ANTIJURÍD	1.431.517.344	598.422.535	0	0	598.422.535	41,80
200216 MEJORAMIENTO DE HERRAMIENT PA	860.000.000	448.767.239	0	355.513.444	804.280.683	93,52
<b>110090123 - Exced. Ord. EPM 2023</b>	<b>2.555.786.892</b>	<b>643.020.637</b>	<b>0</b>	<b>860.425.091</b>	<b>1.503.445.728</b>	<b>58,83</b>
<b>Adquisición de bienes y servicios</b>	<b>2.555.786.892</b>	<b>643.020.637</b>	<b>0</b>	<b>860.425.091</b>	<b>1.503.445.728</b>	<b>58,83</b>
<b>Adquisiciones diferentes de activos no financieros</b>	<b>2.555.786.892</b>	<b>643.020.637</b>	<b>0</b>	<b>860.425.091</b>	<b>1.503.445.728</b>	<b>58,83</b>
200215 FORTAL PREVENC DAÑO ANTIJURÍD	2.555.786.892	643.020.637	0	860.425.091	1.503.445.728	58,83
<b>Ajuste</b>	<b>12.213.108</b>	<b>0</b>	<b>0</b>	<b>12.213.108</b>	<b>12.213.108</b>	<b>100,00</b>
<b>150090123 Ajuste - Exced. Ord. EPM 2023</b>	<b>12.213.108</b>	<b>0</b>	<b>0</b>	<b>12.213.108</b>	<b>12.213.108</b>	<b>100,00</b>
<b>Adquisición de bienes y servicios</b>	<b>12.213.108</b>	<b>0</b>	<b>0</b>	<b>12.213.108</b>	<b>12.213.108</b>	<b>100,00</b>
<b>Adquisiciones diferentes de activos no financieros</b>	<b>12.213.108</b>	<b>0</b>	<b>0</b>	<b>12.213.108</b>	<b>12.213.108</b>	<b>100,00</b>
200215 FORTAL PREVENC DAÑO ANTIJURÍD	12.213.108	0	0	12.213.108	12.213.108	100,00

DISTRITO ESPECIAL DE CIENCIA TECNOLOGÍA E INNOVACIÓN DE MEDELLÍN  
SECRETARÍA DE HACIENDA  
UNIDAD DE PRESUPUESTO  
EJECUCIÓN PRESUPUESTAL DE GASTOS ACUMULADA A JUNIO DE 2023

CONCEPTO	Ppto 1 a 6	Compromiso	Factura	Pagos	Total Ejecución	% Ejec.
<b>7060000 SECRETARÍA DE GESTIÓN HUMANA Y SERVICIO A LA CIUD</b>	<b>398.672.808.186</b>	<b>15.166.929.938</b>	<b>228.598.571</b>	<b>180.402.565.718</b>	<b>195.798.094.227</b>	<b>49,11</b>
<b>21 FUNCIONAMIENTO</b>	<b>308.068.263.143</b>	<b>10.063.052.273</b>	<b>228.598.571</b>	<b>155.106.386.729</b>	<b>165.398.037.573</b>	<b>53,69</b>
<b>110000123 - Recursos Ordinarios 2023</b>	<b>306.302.393.446</b>	<b>9.749.746.739</b>	<b>228.598.571</b>	<b>154.568.521.875</b>	<b>164.546.867.185</b>	<b>53,72</b>
<b>Gastos de personal</b>	<b>154.477.944.487</b>	<b>0</b>	<b>21.548.415</b>	<b>79.435.774.625</b>	<b>79.457.323.040</b>	<b>51,44</b>
<b>Planta de personal permanente</b>	<b>154.477.944.487</b>	<b>0</b>	<b>21.548.415</b>	<b>79.435.774.625</b>	<b>79.457.323.040</b>	<b>51,44</b>
211010100106 Prima de servicios	648.430.397	0	1.830.849	10.291.135	12.121.984	1,87
21101010010801 Prima de navidad	1.407.184.020	0	1.587.895	7.632.925	9.220.820	0,66
21101010010802 Prima de vacaciones	675.448.330	0	1.359.873	312.943.101	314.302.974	46,53
2110102006 Aportes al ICBF	11.207.099.630	0	0	4.357.695.830	4.357.695.830	38,88
2110102007 Aportes al SENA	1.969.488.138	0	0	733.780.808	733.780.808	37,26
2110102008 Aportes a la ESAP	1.969.488.138	0	0	737.155.768	737.155.768	37,43
211010300101 Vacaciones	945.627.662	0	0	432.838.652	432.838.652	45,77
21101010010101 Sueldo básico Empleados	14.593.548.417	0	0	6.935.540.728	6.935.540.728	47,52
211010100102 Horas extras, dominicales y festivos	67.017.923	0	0	37.667.505	37.667.505	56,21
211010100105 Auxilio de transporte	162.060	0	0	36.669	36.669	22,63
211010100107 Bonificación por servicios prestados	441.033.086	0	889.481	173.327.932	174.217.413	39,50
2110102001 Aportes a la seguridad social en pensiones	39.930.485.192	0	0	21.134.997.540	21.134.997.540	52,93
2110102002 Aportes a la seguridad social en salud	34.215.843.703	0	0	15.228.847.348	15.228.847.348	44,51
2110102003 Aportes de cesantías	18.327.226.716	0	0	17.733.147.752	17.733.147.752	96,76
2110102004 Aportes a cajas de compensación familiar	14.942.799.508	0	0	5.838.682.310	5.838.682.310	39,07
2110102005 Aportes generales al sistema de riesgos laborales	4.470.539.739	0	0	2.085.125.000	2.085.125.000	46,64
2110102009 Aportes a escuelas industriales e institutos técnicos	4.024.745.327	0	0	1.455.283.677	1.455.283.677	36,16
211010300102 Indemnización por vacaciones	1.646.123.948	0	15.710.734	853.469.443	869.180.177	52,80
211010300103 Bonificación por recreación	84.006.302	0	169.583	37.779.163	37.948.746	45,17
2110103020 Estímulos a los empleados del Estado	2.270.000.000	0	0	1.228.246.590	1.228.246.590	54,11
2110103093 Prima de Maternidad	4.284.302	0	0	0	0	0,00
2110103094 Prima de Transporte y Manutención	632.940.465	0	0	101.284.749	101.284.749	16,00
2110103095 Prima de Matrimonio	4.421.484	0	0	0	0	0,00
<b>Adquisición de bienes y servicios</b>	<b>19.840.197.416</b>	<b>9.470.986.870</b>	<b>0</b>	<b>3.420.807.690</b>	<b>12.891.794.560</b>	<b>64,98</b>
<b>Adquisiciones diferentes de activos no financieros</b>	<b>19.840.197.416</b>	<b>9.470.986.870</b>	<b>0</b>	<b>3.420.807.690</b>	<b>12.891.794.560</b>	<b>64,98</b>
212020100200 Otr prod alim, beb, textiles, pr vestir y prod cue	67.718.348	1.106.310	0	26.368.410	27.474.720	40,57
212020200600 Otr serv aloja comida, transp y electr, gas y agua	7.327.492.425	3.429.544.420	0	615.221.099	4.044.765.519	55,20
212020200609 Serv de distribución de electricidad, gas y agua	222.209.395	38.130	0	104.946.730	104.984.860	47,25
212020200800 Otros servicios prestados a empr y serv producción	5.045.217.515	631.528.821	0	1.689.451.258	2.320.980.079	46,00
212020200804 Serv de telecomunicaciones, transm y sumin de inf	353.003.108	126.845.928	0	101.037.573	227.883.501	64,56
212020200900 Otros servicios para la comunidad, socia y person	6.082.700.181	4.883.711.803	0	708.903.923	5.592.615.726	91,94
212020200902 Servicios de educación	582.786.940	395.657.082	0	114.159.531	509.816.613	87,48
212020200904 Serv alcantarillado, recol, desechos y otros serv	25.240.671	0	0	9.836.846	9.836.846	38,97
21202020070103 Serv de seguros (con excl servicios de reaseguro)	98.713.599	0	0	48.690.208	48.690.208	49,32
212020200603 Alojamiento; serv. de sumin de comidas y bebidas	30.498.926	2.163.468	0	1.966.712	4.130.180	13,54
212020200604 Servicios de transporte de pasajeros	4.616.308	390.908	0	225.400	616.308	13,35

DISTRITO ESPECIAL DE CIENCIA TECNOLOGÍA E INNOVACIÓN DE MEDELLÍN  
SECRETARÍA DE HACIENDA  
UNIDAD DE PRESUPUESTO  
EJECUCIÓN PRESUPUESTAL DE GASTOS ACUMULADA A JUNIO DE 2023

CONCEPTO	Ppto 1 a 6	Compromiso	Factura	Pagos	Total Ejecución	% Ejec.
<b>Transferencias corrientes</b>	<b>103.093.159.147</b>	<b>271.495.337</b>	<b>0</b>	<b>54.655.600.991</b>	<b>54.927.096.328</b>	<b>53,28</b>
<b>Aportes FONPET</b>	<b>119.209.784</b>	<b>341.666</b>	<b>0</b>	<b>17.802.723</b>	<b>18.144.389</b>	<b>15,22</b>
2131403 Aportes FONPET- Venta de activos	119.209.784	341.666	0	17.802.723	18.144.389	15,22
<b>Prestaciones sociales relacionadas con el empleo</b>	<b>102.973.949.363</b>	<b>271.153.671</b>	<b>0</b>	<b>54.637.798.268</b>	<b>54.908.951.939</b>	<b>53,32</b>
2130702023 Indemnizaciones	142.027.185	0	0	0	0	0,00
213070200202 Cuotas partes pensionales a cargo de la entidad	12.245.787.497	47.808.862	0	8.717.852.450	8.765.661.312	71,58
213070200102 Mesadas pensionales a cargo de la entidad	85.587.150.342	0	0	42.875.241.702	42.875.241.702	50,10
213070201202 Auxilios funerarios a cargo de la entidad	369.779.192	0	0	181.282.603	181.282.603	49,02
213070203001 Auxilio Sindical	80.501.679	0	0	80.501.678	80.501.678	100,00
213070203002 Promoción al Deporte	19.987.300	0	0	19.987.299	19.987.299	100,00
213070203003 Auxilio Servicios Públicos y Predial	10.015.019	0	0	5.148.179	5.148.179	51,40
213070203004 Viáticos Sindicales	14.758.638	0	0	14.758.637	14.758.637	100,00
213070203005 Comité Sindical de Educación y Prensa	14.997.941	0	0	14.997.941	14.997.941	100,00
213070203006 Fondo para Desastres Especiales	190.187.280	0	0	0	0	0,00
213070203007 Sede Sindical	15.000.000	0	0	15.000.000	15.000.000	100,00
213070209701 Servicios médicos y drogas convencionales	267.673.900	197.437.600	0	2.562.400	200.000.000	74,72
213070209702 Medicamento para trabajadores	234.077.180	25.907.209	0	208.169.971	234.077.180	100,00
213070209703 Otros Auxilios	150.000.000	0	0	50.185.869	50.185.869	33,46
213070209801 Becas para empleados	1.868.746.551	0	0	1.522.329.855	1.522.329.855	81,46
213070209802 Becas convencionales	1.427.835.994	0	0	594.356.021	594.356.021	41,63
213070209803 Becas y útiles hijos de trabajadores	335.423.665	0	0	335.423.663	335.423.663	100,00
<b>Adquisición de activos financieros</b>	<b>1.085.147.014</b>	<b>0</b>	<b>0</b>	<b>142.498.007</b>	<b>142.498.007</b>	<b>13,13</b>
<b>Concesión de préstamos</b>	<b>1.085.147.014</b>	<b>0</b>	<b>0</b>	<b>142.498.007</b>	<b>142.498.007</b>	<b>13,13</b>
216010400302 Programa para préstamos a pre-pensionados	20.000.000	0	0	0	0	0,00
216010400401 Calamidad Doméstica y Urgencia Familiar Empleados	681.485.934	0	0	62.358.500	62.358.500	9,15
216010400402 Calamidad Doméstica para Pensionados	20.000.000	0	0	0	0	0,00
216010400403 Calamidad Doméstica y Urgencia Familiar trabajador	363.661.080	0	0	80.139.507	80.139.507	22,04
<b>Disminución de pasivos</b>	<b>27.805.050.147</b>	<b>6.369.297</b>	<b>207.050.156</b>	<b>16.913.840.562</b>	<b>17.127.260.015</b>	<b>61,60</b>
<b>Cesantías</b>	<b>27.805.050.147</b>	<b>6.369.297</b>	<b>207.050.156</b>	<b>16.913.840.562</b>	<b>17.127.260.015</b>	<b>61,60</b>
2170102 Cesantías parciales	17.268.834.326	6.369.297	0	11.761.356.462	11.767.725.759	68,14
2170101 Cesantías definitivas	10.536.215.821	0	207.050.156	5.152.484.100	5.359.534.256	50,87
<b>Gastos por tributos, multas, sanciones e intereses</b>	<b>895.235</b>	<b>895.235</b>	<b>0</b>	<b>0</b>	<b>895.235</b>	<b>100,00</b>
<b>Tasas y derechos administrativos</b>	<b>895.235</b>	<b>895.235</b>	<b>0</b>	<b>0</b>	<b>895.235</b>	<b>100,00</b>
21803 Tasas y derechos administrativos	895.235	895.235	0	0	895.235	100,00
<b>110028521 - R FONP oblig pens 21 2021</b>	<b>438.361.197</b>	<b>0</b>	<b>0</b>	<b>437.808.031</b>	<b>437.808.031</b>	<b>99,87</b>
<b>Transferencias corrientes</b>	<b>438.361.197</b>	<b>0</b>	<b>0</b>	<b>437.808.031</b>	<b>437.808.031</b>	<b>99,87</b>
<b>Prestaciones sociales relacionadas con el empleo</b>	<b>438.361.197</b>	<b>0</b>	<b>0</b>	<b>437.808.031</b>	<b>437.808.031</b>	<b>99,87</b>
213070200202 Cuotas partes pensionales a cargo de la entidad	438.361.197	0	0	437.808.031	437.808.031	99,87
<b>110028522 - R FONP oblig pens 21 2022</b>	<b>914.146.143</b>	<b>0</b>	<b>0</b>	<b>0</b>	<b>0</b>	<b>0,00</b>
<b>Transferencias corrientes</b>	<b>914.146.143</b>	<b>0</b>	<b>0</b>	<b>0</b>	<b>0</b>	<b>0,00</b>
<b>Prestaciones sociales relacionadas con el empleo</b>	<b>914.146.143</b>	<b>0</b>	<b>0</b>	<b>0</b>	<b>0</b>	<b>0,00</b>

DISTRITO ESPECIAL DE CIENCIA TECNOLOGÍA E INNOVACIÓN DE MEDELLÍN  
SECRETARÍA DE HACIENDA  
UNIDAD DE PRESUPUESTO  
EJECUCIÓN PRESUPUESTAL DE GASTOS ACUMULADA A JUNIO DE 2023

CONCEPTO	Ppto 1 a 6	Compromiso	Factura	Pagos	Total Ejecución	% Ejec.
213070200202 Cuotas partes pensionales a cargo de la entidad	914.146.143	0	0	0	0	0,00
<b>Ajuste</b>	<b>413.362.357</b>	<b>313.305.534</b>	<b>0</b>	<b>100.056.823</b>	<b>413.362.357</b>	<b>100,00</b>
<b>150000123 Ajuste Recursos Ordinarios 2023</b>	<b>413.362.357</b>	<b>313.305.534</b>	<b>0</b>	<b>100.056.823</b>	<b>413.362.357</b>	<b>100,00</b>
<b>Adquisición de bienes y servicios</b>	<b>413.362.357</b>	<b>313.305.534</b>	<b>0</b>	<b>100.056.823</b>	<b>413.362.357</b>	<b>100,00</b>
<b>Adquisiciones diferentes de activos no financieros</b>	<b>413.362.357</b>	<b>313.305.534</b>	<b>0</b>	<b>100.056.823</b>	<b>413.362.357</b>	<b>100,00</b>
212020200600 Otr serv aloja comida, transp y electr, gas y agua	8.304.985	4	0	8.304.981	8.304.985	100,00
212020200800 Otros servicios prestados a empr y serv producción	8.557.120	0	0	8.557.120	8.557.120	100,00
212020200804 Serv de telecomunicaciones, transm y sumin de inf	15.638.225	3	0	15.638.222	15.638.225	100,00
212020200900 Otros servicios para la comunidad, socia y person	380.862.027	313.305.527	0	67.556.500	380.862.027	100,00
<b>22 SERVICIO DE LA DEUDA PÚBLICA</b>	<b>1.725.693.267</b>	<b>143.162.018</b>	<b>0</b>	<b>356.837.982</b>	<b>500.000.000</b>	<b>28,97</b>
<b>110000123 - Recursos Ordinarios 2023</b>	<b>1.100.000.000</b>	<b>143.162.018</b>	<b>0</b>	<b>356.837.982</b>	<b>500.000.000</b>	<b>45,45</b>
<b>Servicio de la deuda pública interna</b>	<b>1.100.000.000</b>	<b>143.162.018</b>	<b>0</b>	<b>356.837.982</b>	<b>500.000.000</b>	<b>45,45</b>
<b>Bonos pensionales</b>	<b>1.100.000.000</b>	<b>143.162.018</b>	<b>0</b>	<b>356.837.982</b>	<b>500.000.000</b>	<b>45,45</b>
22205 Bonos pensionales	1.100.000.000	143.162.018	0	356.837.982	500.000.000	45,45
<b>110015223 - Estamp.Procultura 2023</b>	<b>625.693.267</b>	<b>0</b>	<b>0</b>	<b>0</b>	<b>0</b>	<b>0,00</b>
<b>Servicio de la deuda pública interna</b>	<b>625.693.267</b>	<b>0</b>	<b>0</b>	<b>0</b>	<b>0</b>	<b>0,00</b>
<b>Bonos pensionales</b>	<b>625.693.267</b>	<b>0</b>	<b>0</b>	<b>0</b>	<b>0</b>	<b>0,00</b>
22205 Bonos pensionales	625.693.267	0	0	0	0	0,00
<b>23 INVERSIÓN</b>	<b>88.878.851.776</b>	<b>4.960.715.647</b>	<b>0</b>	<b>24.939.341.007</b>	<b>29.900.056.654</b>	<b>33,64</b>
<b>110000123 - Recursos Ordinarios 2023</b>	<b>32.129.748.892</b>	<b>3.504.524.732</b>	<b>0</b>	<b>20.393.829.277</b>	<b>23.898.354.009</b>	<b>74,38</b>
<b>Adquisición de bienes y servicios</b>	<b>5.295.775.971</b>	<b>3.142.756.332</b>	<b>0</b>	<b>1.034.281.809</b>	<b>4.177.038.141</b>	<b>78,87</b>
<b>Adquisición de activos no financieros</b>	<b>44.574.847</b>	<b>44.574.847</b>	<b>0</b>	<b>0</b>	<b>44.574.847</b>	<b>100,00</b>
200194 FORTAL POLÍTICAS GESTIÓN Y DE	44.574.847	44.574.847	0	0	44.574.847	100,00
<b>Adquisiciones diferentes de activos no financieros</b>	<b>5.251.201.124</b>	<b>3.098.181.485</b>	<b>0</b>	<b>1.034.281.809</b>	<b>4.132.463.294</b>	<b>78,70</b>
200189 ADMINISTRACIÓN DEL CENTRO DE	112.572.657	0	0	70.760.000	70.760.000	62,86
200193 FORTALEC SISTEMA GESTIÓN SEGU	586.198.512	162.969.653	0	238.522.654	401.492.307	68,49
200194 FORTAL POLÍTICAS GESTIÓN Y DE	350.748.136	81.369.729	0	82.115.818	163.485.547	46,61
200195 MEJORAMI GESTIÓN DOCUMENTAL D	1.010.000.000	757.500.000	0	252.500.000	1.010.000.000	100,00
200190 DISEÑO IMPLEMENTAC ESTRATEGIA	564.687.337	0	0	390.383.337	390.383.337	69,13
200192 FORTAL SERVICIO MEJORAR EXPE	2.626.994.482	2.096.342.103	0	0	2.096.342.103	79,80
<b>Adquisición de activos financieros</b>	<b>26.833.972.921</b>	<b>361.768.400</b>	<b>0</b>	<b>19.359.547.468</b>	<b>19.721.315.868</b>	<b>73,49</b>
<b>Concesión de préstamos</b>	<b>26.833.972.921</b>	<b>361.768.400</b>	<b>0</b>	<b>19.359.547.468</b>	<b>19.721.315.868</b>	<b>73,49</b>
200328 CONTRIBUCIÓN A SOLUCIÓN DE NE	26.833.972.921	361.768.400	0	19.359.547.468	19.721.315.868	73,49
<b>110012114 - RF Fondo Epm 2014</b>	<b>1</b>	<b>0</b>	<b>0</b>	<b>0</b>	<b>0</b>	<b>0,00</b>
<b>Adquisición de bienes y servicios</b>	<b>1</b>	<b>0</b>	<b>0</b>	<b>0</b>	<b>0</b>	<b>0,00</b>
<b>Adquisiciones diferentes de activos no financieros</b>	<b>1</b>	<b>0</b>	<b>0</b>	<b>0</b>	<b>0</b>	<b>0,00</b>
160193 INNOVACIÓN DE TIC PARA UNA OR	1	0	0	0	0	0,00
<b>110015821 - Cartera Fondo Vivienda 2021</b>	<b>9.785.418.821</b>	<b>0</b>	<b>0</b>	<b>0</b>	<b>0</b>	<b>0,00</b>
<b>Adquisición de activos financieros</b>	<b>9.785.418.821</b>	<b>0</b>	<b>0</b>	<b>0</b>	<b>0</b>	<b>0,00</b>
<b>Concesión de préstamos</b>	<b>9.785.418.821</b>	<b>0</b>	<b>0</b>	<b>0</b>	<b>0</b>	<b>0,00</b>
200328 CONTRIBUCIÓN A SOLUCIÓN DE NE	9.785.418.821	0	0	0	0	0,00

DISTRITO ESPECIAL DE CIENCIA TECNOLOGÍA E INNOVACIÓN DE MEDELLÍN  
SECRETARÍA DE HACIENDA  
UNIDAD DE PRESUPUESTO  
EJECUCIÓN PRESUPUESTAL DE GASTOS ACUMULADA A JUNIO DE 2023

CONCEPTO	Ppto 1 a 6	Compromiso	Factura	Pagos	Total Ejecución	% Ejec.
<b>110015822 - Cartera Fondo Vivienda 2022</b>	<b>23.561.113.142</b>	<b>0</b>	<b>0</b>	<b>0</b>	<b>0</b>	<b>0,00</b>
Adquisición de activos financieros	23.561.113.142	0	0	0	0	0,00
Concesión de préstamos	23.561.113.142	0	0	0	0	0,00
200328 CONTRIBUCIÓN A SOLUCIÓN DE NE	23.561.113.142	0	0	0	0	0,00
<b>110015823 - Cartera Fondo Vivienda 2023</b>	<b>13.728.687.512</b>	<b>0</b>	<b>0</b>	<b>0</b>	<b>0</b>	<b>0,00</b>
Adquisición de activos financieros	13.728.687.512	0	0	0	0	0,00
Concesión de préstamos	13.728.687.512	0	0	0	0	0,00
200328 CONTRIBUCIÓN A SOLUCIÓN DE NE	13.728.687.512	0	0	0	0	0,00
<b>110070121 - Exced. Adic. EPM 2021</b>	<b>83.054</b>	<b>0</b>	<b>0</b>	<b>0</b>	<b>0</b>	<b>0,00</b>
Adquisición de bienes y servicios	83.054	0	0	0	0	0,00
Adquisiciones diferentes de activos no financieros	83.054	0	0	0	0	0,00
200189 ADMINISTRACIÓN DEL CENTRO DE	83.054	0	0	0	0	0,00
<b>110070122 - Exced. Adic. EPM 2022</b>	<b>269.106.421</b>	<b>0</b>	<b>0</b>	<b>0</b>	<b>0</b>	<b>0,00</b>
Adquisición de bienes y servicios	269.106.421	0	0	0	0	0,00
Adquisiciones diferentes de activos no financieros	269.106.421	0	0	0	0	0,00
200189 ADMINISTRACIÓN DEL CENTRO DE	269.106.421	0	0	0	0	0,00
<b>110070123 - Exced. Adic. EPM 2023</b>	<b>5.958.746.359</b>	<b>895.828.481</b>	<b>0</b>	<b>2.421.291.351</b>	<b>3.317.119.832</b>	<b>55,67</b>
Adquisición de bienes y servicios	5.958.746.359	895.828.481	0	2.421.291.351	3.317.119.832	55,67
Adquisiciones diferentes de activos no financieros	5.958.746.359	895.828.481	0	2.421.291.351	3.317.119.832	55,67
200193 FORTALEC SISTEMA GESTIÓN SEGU	22.658.051	0	0	0	0	0,00
200190 DISEÑO IMPLEMENTAC ESTRATEGIA	2.098.177.721	652.833.936	0	1.270.712.266	1.923.546.202	91,68
200192 FORTAL SERVICIO MEJORAR EXPE	3.837.910.587	242.994.545	0	1.150.579.085	1.393.573.630	36,31
<b>110090122 - Exced. Ord. EPM 2022</b>	<b>50.232.618</b>	<b>0</b>	<b>0</b>	<b>0</b>	<b>0</b>	<b>0,00</b>
Adquisición de bienes y servicios	50.232.618	0	0	0	0	0,00
Adquisiciones diferentes de activos no financieros	50.232.618	0	0	0	0	0,00
200189 ADMINISTRACIÓN DEL CENTRO DE	50.232.618	0	0	0	0	0,00
<b>110090123 - Exced. Ord. EPM 2023</b>	<b>2.613.905.404</b>	<b>264.575.479</b>	<b>0</b>	<b>1.638.197.782</b>	<b>1.902.773.261</b>	<b>72,79</b>
Adquisición de bienes y servicios	2.613.905.404	264.575.479	0	1.638.197.782	1.902.773.261	72,79
Adquisiciones diferentes de activos no financieros	2.613.905.404	264.575.479	0	1.638.197.782	1.902.773.261	72,79
200189 ADMINISTRACIÓN DEL CENTRO DE	1.000.000.000	0	0	372.360.000	372.360.000	37,24
200193 FORTALEC SISTEMA GESTIÓN SEGU	113.905.404	30.413.262	0	0	30.413.262	26,70
200192 FORTAL SERVICIO MEJORAR EXPE	1.500.000.000	234.162.217	0	1.265.837.782	1.499.999.999	100,00
<b>Ajuste</b>	<b>340.672.075</b>	<b>1</b>	<b>0</b>	<b>340.672.074</b>	<b>340.672.075</b>	<b>100,00</b>
<b>150000123 Ajuste Recursos Ordinarios 2023</b>	<b>16.525.535</b>	<b>0</b>	<b>0</b>	<b>16.525.535</b>	<b>16.525.535</b>	<b>100,00</b>
Adquisición de bienes y servicios	16.525.535	0	0	16.525.535	16.525.535	100,00
Adquisición de activos no financieros	16.525.535	0	0	16.525.535	16.525.535	100,00
200193 FORTALEC SISTEMA GESTIÓN SEGU	16.525.535	0	0	16.525.535	16.525.535	100,00
<b>150070123 Ajuste - Exced. Adic. EPM 2023</b>	<b>324.146.540</b>	<b>1</b>	<b>0</b>	<b>324.146.539</b>	<b>324.146.540</b>	<b>100,00</b>
Adquisición de bienes y servicios	324.146.540	1	0	324.146.539	324.146.540	100,00
Adquisición de activos no financieros	190.146.540	1	0	190.146.539	190.146.540	100,00
200192 FORTAL SERVICIO MEJORAR EXPE	190.146.540	1	0	190.146.539	190.146.540	100,00

DISTRITO ESPECIAL DE CIENCIA TECNOLOGÍA E INNOVACIÓN DE MEDELLÍN  
SECRETARÍA DE HACIENDA  
UNIDAD DE PRESUPUESTO  
EJECUCIÓN PRESUPUESTAL DE GASTOS ACUMULADA A JUNIO DE 2023

CONCEPTO	Ppto 1 a 6	Compromiso	Factura	Pagos	Total Ejecución	% Ejec.
<b>Adquisiciones diferentes de activos no financieros</b>	<b>134.000.000</b>	<b>0</b>	<b>0</b>	<b>134.000.000</b>	<b>134.000.000</b>	<b>100,00</b>
200190 DISEÑO IMPLEMENTAC ESTRATEGIA	134.000.000	0	0	134.000.000	134.000.000	100,00
<b>Adición Reserva</b>	<b>441.137.477</b>	<b>295.786.954</b>	<b>0</b>	<b>145.350.523</b>	<b>441.137.477</b>	<b>100,00</b>
<b>160070122 Adición Reserva - Exced. Adic. EPM 2022</b>	<b>434.724.968</b>	<b>295.786.954</b>	<b>0</b>	<b>138.938.014</b>	<b>434.724.968</b>	<b>100,00</b>
<b>Adquisición de bienes y servicios</b>	<b>434.724.968</b>	<b>295.786.954</b>	<b>0</b>	<b>138.938.014</b>	<b>434.724.968</b>	<b>100,00</b>
<b>Adquisición de activos no financieros</b>	<b>52.626.332</b>	<b>0</b>	<b>0</b>	<b>52.626.332</b>	<b>52.626.332</b>	<b>100,00</b>
200193 FORTALEC SISTEMA GESTIÓN SEGU	49.781.597	0	0	49.781.597	49.781.597	100,00
200192 FORTAL SERVICIO MEJORAR EXPE	2.844.735	0	0	2.844.735	2.844.735	100,00
<b>Adquisiciones diferentes de activos no financieros</b>	<b>382.098.636</b>	<b>295.786.954</b>	<b>0</b>	<b>86.311.682</b>	<b>382.098.636</b>	<b>100,00</b>
200195 MEJORAMI GESTIÓN DOCUMENTAL D	163.855.622	106.586.193	0	57.269.429	163.855.622	100,00
200190 DISEÑO IMPLEMENTAC ESTRATEGIA	7.577.008	0	0	7.577.008	7.577.008	100,00
200192 FORTAL SERVICIO MEJORAR EXPE	210.666.006	189.200.761	0	21.465.245	210.666.006	100,00
<b>160090122 Adición Reserva - Exced. Ord. EPM 2022</b>	<b>6.412.509</b>	<b>0</b>	<b>0</b>	<b>6.412.509</b>	<b>6.412.509</b>	<b>100,00</b>
<b>Adquisición de bienes y servicios</b>	<b>6.412.509</b>	<b>0</b>	<b>0</b>	<b>6.412.509</b>	<b>6.412.509</b>	<b>100,00</b>
<b>Adquisición de activos no financieros</b>	<b>6.412.509</b>	<b>0</b>	<b>0</b>	<b>6.412.509</b>	<b>6.412.509</b>	<b>100,00</b>
200193 FORTALEC SISTEMA GESTIÓN SEGU	6.412.509	0	0	6.412.509	6.412.509	100,00

DISTRITO ESPECIAL DE CIENCIA TECNOLOGÍA E INNOVACIÓN DE MEDELLÍN  
SECRETARÍA DE HACIENDA  
UNIDAD DE PRESUPUESTO  
EJECUCIÓN PRESUPUESTAL DE GASTOS ACUMULADA A JUNIO DE 2023

CONCEPTO	Ppto 1 a 6	Compromiso	Factura	Pagos	Total Ejecución	% Ejec.
<b>70700000 SECRETARÍA DE SUMINISTROS Y SERVICIOS</b>	<b>140.801.175.678</b>	<b>32.949.603.494</b>	<b>0</b>	<b>60.395.427.657</b>	<b>93.345.031.151</b>	<b>66,30</b>
<b>21 FUNCIONAMIENTO</b>	<b>94.674.082.379</b>	<b>14.737.222.985</b>	<b>0</b>	<b>45.249.960.326</b>	<b>59.987.183.311</b>	<b>63,36</b>
<b>110000123 - Recursos Ordinarios 2023</b>	<b>93.015.816.497</b>	<b>14.325.242.726</b>	<b>0</b>	<b>44.003.674.703</b>	<b>58.328.917.429</b>	<b>62,71</b>
<b>Gastos de personal</b>	<b>18.289.177.140</b>	<b>0</b>	<b>0</b>	<b>7.391.779.875</b>	<b>7.391.779.875</b>	<b>40,42</b>
<b>Planta de personal permanente</b>	<b>18.289.177.140</b>	<b>0</b>	<b>0</b>	<b>7.391.779.875</b>	<b>7.391.779.875</b>	<b>40,42</b>
211010100106 Prima de servicios	616.085.747	0	0	13.042.896	13.042.896	2,12
21101010010801 Prima de navidad	1.407.539.663	0	0	15.760.299	15.760.299	1,12
21101010010802 Prima de vacaciones	698.515.040	0	0	281.402.955	281.402.955	40,29
211010300101 Vacaciones	938.189.719	0	0	348.942.934	348.942.934	37,19
211010100204 Aguinaldo	45.113.071	0	0	0	0	0,00
21101010010101 Sueldo básico Empleados	13.126.565.739	0	0	6.156.433.425	6.156.433.425	46,90
211010100102 Horas extras, dominicales y festivos	193.790.593	0	0	61.479.364	61.479.364	31,72
211010100105 Auxilio de transporte	32.176.073	0	0	11.367.623	11.367.623	35,33
211010100107 Bonificación por servicios prestados	419.030.755	0	0	174.046.323	174.046.323	41,54
211010300103 Bonificación por recreación	83.424.428	0	0	33.139.503	33.139.503	39,72
21101010010102 Sueldo básico Trabajadores	631.582.998	0	0	233.895.736	233.895.736	37,03
21101010021202 Prima de Antigüedad	11.502.540	0	0	4.333.484	4.333.484	37,67
211010300104 Subsidio familiar	7.148.353	0	0	123.150	123.150	1,72
211010100236 Prima de vida cara	23.624.851	0	0	12.799.523	12.799.523	54,18
2110103117 Prima especial trabajadores	54.887.570	0	0	45.012.660	45.012.660	82,01
<b>Adquisición de bienes y servicios</b>	<b>74.167.729.763</b>	<b>14.323.452.888</b>	<b>0</b>	<b>36.239.624.151</b>	<b>50.563.077.039</b>	<b>68,17</b>
<b>Adquisiciones diferentes de activos no financieros</b>	<b>74.167.729.763</b>	<b>14.323.452.888</b>	<b>0</b>	<b>36.239.624.151</b>	<b>50.563.077.039</b>	<b>68,17</b>
212020100200 Otr prod alim, beb, textiles, pr vestir y prod cue	13.486.076	0	0	0	0	0,00
212020100300 Otros bienes transportables difere (exc maq y equ)	5.750.000	0	0	0	0	0,00
212020100400 Otros productos metálicos y paquetes de software	25.000.000	1.000.000	0	0	1.000.000	4,00
212020200600 Otr serv aloja comida, transp y electr, gas y agua	3.512.294.365	1.206.261.022	0	194.678.978	1.400.940.000	39,89
212020200609 Serv de distribución de electricidad, gas y agua	6.719.704.681	1.744.427.263	0	2.752.494.525	4.496.921.788	66,92
212020200800 Otros servicios prestados a empr y serv producción	8.289.342.298	4.126.693.479	0	3.094.745.673	7.221.439.152	87,12
212020200804 Serv de telecomunicaciones, transm y sumin de inf	850.102.500	203.378.290	0	406.298.898	609.677.188	71,72
212020200904 Serv alcantarillado, recol, desechos y otros serv	736.169.249	0	0	279.659.389	279.659.389	37,99
212020100303 Prod hornos coque; prod de refinación de petróleo	2.984.784.769	2.054.725.164	0	930.059.605	2.984.784.769	100,00
21202020080503 Servicios de limpieza	6.909.070.234	4.411.812.354	0	2.458.798.378	6.870.610.732	99,44
21202020070103 Serv de seguros (con excl servicios de reaseguro)	23.978.693.773	25.799.997	0	7.695.433.010	7.721.233.007	32,20
212020200702 Servicios inmobiliarios	2.196.875.891	0	0	1.095.436.860	1.095.436.860	49,86
21202020080502 Servicios de investigación y seguridad	17.667.978.425	519.115.402	0	17.103.881.021	17.622.996.423	99,75
212020200603 Alojamiento; serv. de sumin de comidas y bebidas	10.923.454	0	0	4.248.790	4.248.790	38,90
212020200604 Servicios de transporte de pasajeros	267.554.048	30.239.917	0	223.889.024	254.128.941	94,98
<b>Gastos por tributos, multas, sanciones e intereses</b>	<b>558.909.594</b>	<b>1.789.838</b>	<b>0</b>	<b>372.270.677</b>	<b>374.060.515</b>	<b>66,93</b>
<b>Impuestos</b>	<b>554.569.594</b>	<b>0</b>	<b>0</b>	<b>369.720.515</b>	<b>369.720.515</b>	<b>66,67</b>
2180151 Impuesto sobre vehículos automotores	2.727.917	0	0	0	0	0,00
2180152 Impuesto predial unificado	551.841.677	0	0	369.720.515	369.720.515	67,00

DISTRITO ESPECIAL DE CIENCIA TECNOLOGÍA E INNOVACIÓN DE MEDELLÍN  
SECRETARÍA DE HACIENDA  
UNIDAD DE PRESUPUESTO  
EJECUCIÓN PRESUPUESTAL DE GASTOS ACUMULADA A JUNIO DE 2023

CONCEPTO	Ppto 1 a 6	Compromiso	Factura	Pagos	Total Ejecución	% Ejec.
<b>Tasas y derechos administrativos</b>	<b>4.340.000</b>	<b>1.789.838</b>	<b>0</b>	<b>2.550.162</b>	<b>4.340.000</b>	<b>100,00</b>
21803 Tasas y derechos administrativos	4.340.000	1.789.838	0	2.550.162	4.340.000	100,00
<b>Ajuste</b>	<b>1.658.265.882</b>	<b>411.980.259</b>	<b>0</b>	<b>1.246.285.623</b>	<b>1.658.265.882</b>	<b>100,00</b>
<b>150000123 Ajuste Recursos Ordinarios 2023</b>	<b>1.658.265.882</b>	<b>411.980.259</b>	<b>0</b>	<b>1.246.285.623</b>	<b>1.658.265.882</b>	<b>100,00</b>
<b>Adquisición de bienes y servicios</b>	<b>1.658.265.882</b>	<b>411.980.259</b>	<b>0</b>	<b>1.246.285.623</b>	<b>1.658.265.882</b>	<b>100,00</b>
<b>Adquisiciones diferentes de activos no financieros</b>	<b>1.658.265.882</b>	<b>411.980.259</b>	<b>0</b>	<b>1.246.285.623</b>	<b>1.658.265.882</b>	<b>100,00</b>
212020200600 Otr serv aloja comida, transp y electr, gas y agua	2.746.362	2.746.362	0	0	2.746.362	100,00
212020200609 Serv de distribución de electricidad, gas y agua	140.817.746	0	0	140.817.746	140.817.746	100,00
212020200800 Otros servicios prestados a empr y serv producción	148.755.034	8	0	148.755.026	148.755.034	100,00
212020200804 Serv de telecomunicaciones, transm y sumin de inf	60.348.539	1	0	60.348.538	60.348.539	100,00
212020100303 Prod hornos coque; prod de refinación de petróleo	420.825.231	0	0	420.825.231	420.825.231	100,00
21202020080503 Servicios de limpieza	337.363.674	2	0	337.363.672	337.363.674	100,00
21202020070103 Serv de seguros (con excl servicios de reaseguro)	384.089.073	365.482.154	0	18.606.919	384.089.073	100,00
21202020080502 Servicios de investigación y seguridad	163.320.223	43.751.732	0	119.568.491	163.320.223	100,00
<b>23 INVERSIÓN</b>	<b>46.127.093.299</b>	<b>18.212.380.509</b>	<b>0</b>	<b>15.145.467.331</b>	<b>33.357.847.840</b>	<b>72,32</b>
<b>110000123 - Recursos Ordinarios 2023</b>	<b>15.205.575.621</b>	<b>8.097.492.659</b>	<b>0</b>	<b>6.447.003.131</b>	<b>14.544.495.790</b>	<b>95,65</b>
<b>Adquisición de bienes y servicios</b>	<b>15.205.575.621</b>	<b>8.097.492.659</b>	<b>0</b>	<b>6.447.003.131</b>	<b>14.544.495.790</b>	<b>95,65</b>
<b>Adquisición de activos no financieros</b>	<b>22.861.925</b>	<b>0</b>	<b>0</b>	<b>0</b>	<b>0</b>	<b>0,00</b>
200367 ADMINISTRACIO INTEGRAL BIENES	22.861.925	0	0	0	0	0,00
<b>Adquisiciones diferentes de activos no financieros</b>	<b>15.182.713.696</b>	<b>8.097.492.659</b>	<b>0</b>	<b>6.447.003.131</b>	<b>14.544.495.790</b>	<b>95,80</b>
200347 ADMINIST ABASTECIMIET INNOVAD	6.207.525.315	3.407.353.253	0	2.800.172.062	6.207.525.315	100,00
200367 ADMINISTRACIO INTEGRAL BIENES	8.975.188.381	4.690.139.406	0	3.646.831.069	8.336.970.475	92,89
<b>110004018 - Área metropolitana 2018</b>	<b>91</b>	<b>0</b>	<b>0</b>	<b>0</b>	<b>0</b>	<b>0,00</b>
<b>Adquisición de bienes y servicios</b>	<b>91</b>	<b>0</b>	<b>0</b>	<b>0</b>	<b>0</b>	<b>0,00</b>
<b>Adquisiciones diferentes de activos no financieros</b>	<b>91</b>	<b>0</b>	<b>0</b>	<b>0</b>	<b>0</b>	<b>0,00</b>
160206 ADMINISTRACIÓN Y CONSERVACIÓN	91	0	0	0	0	0,00
<b>110004021 - Área metropolitana 2021</b>	<b>2.892.718.819</b>	<b>0</b>	<b>0</b>	<b>0</b>	<b>0</b>	<b>0,00</b>
<b>Adquisición de bienes y servicios</b>	<b>2.892.718.819</b>	<b>0</b>	<b>0</b>	<b>0</b>	<b>0</b>	<b>0,00</b>
<b>Adquisiciones diferentes de activos no financieros</b>	<b>2.892.718.819</b>	<b>0</b>	<b>0</b>	<b>0</b>	<b>0</b>	<b>0,00</b>
200367 ADMINISTRACIO INTEGRAL BIENES	2.892.718.819	0	0	0	0	0,00
<b>110070122 - Exced. Adic. EPM 2022</b>	<b>363.378.681</b>	<b>363.378.681</b>	<b>0</b>	<b>0</b>	<b>363.378.681</b>	<b>100,00</b>
<b>Adquisición de bienes y servicios</b>	<b>363.378.681</b>	<b>363.378.681</b>	<b>0</b>	<b>0</b>	<b>363.378.681</b>	<b>100,00</b>
<b>Adquisiciones diferentes de activos no financieros</b>	<b>363.378.681</b>	<b>363.378.681</b>	<b>0</b>	<b>0</b>	<b>363.378.681</b>	<b>100,00</b>
200347 ADMINIST ABASTECIMIET INNOVAD	363.378.681	363.378.681	0	0	363.378.681	100,00
<b>110070123 - Exced. Adic. EPM 2023</b>	<b>12.242.796.982</b>	<b>2.147.219.526</b>	<b>0</b>	<b>914.052.539</b>	<b>3.061.272.065</b>	<b>25,00</b>
<b>Adquisición de bienes y servicios</b>	<b>12.242.796.982</b>	<b>2.147.219.526</b>	<b>0</b>	<b>914.052.539</b>	<b>3.061.272.065</b>	<b>25,00</b>
<b>Adquisiciones diferentes de activos no financieros</b>	<b>12.242.796.982</b>	<b>2.147.219.526</b>	<b>0</b>	<b>914.052.539</b>	<b>3.061.272.065</b>	<b>25,00</b>
200347 ADMINIST ABASTECIMIET INNOVAD	67.796.982	0	0	0	0	0,00
200367 ADMINISTRACIO INTEGRAL BIENES	12.175.000.000	2.147.219.526	0	914.052.539	3.061.272.065	25,14
<b>110090121 - Exced. Ord. EPM 2021</b>	<b>496.243.555</b>	<b>496.243.555</b>	<b>0</b>	<b>0</b>	<b>496.243.555</b>	<b>100,00</b>
<b>Adquisición de bienes y servicios</b>	<b>496.243.555</b>	<b>496.243.555</b>	<b>0</b>	<b>0</b>	<b>496.243.555</b>	<b>100,00</b>

DISTRITO ESPECIAL DE CIENCIA TECNOLOGÍA E INNOVACIÓN DE MEDELLÍN  
SECRETARÍA DE HACIENDA  
UNIDAD DE PRESUPUESTO  
EJECUCIÓN PRESUPUESTAL DE GASTOS ACUMULADA A JUNIO DE 2023

CONCEPTO	Ppto 1 a 6	Compromiso	Factura	Pagos	Total Ejecución	% Ejec.
<b>Adquisiciones diferentes de activos no financieros</b>	<b>496.243.555</b>	<b>496.243.555</b>	<b>0</b>	<b>0</b>	<b>496.243.555</b>	<b>100,00</b>
200347 ADMINIST ABASTECIMIET INNOVAD	496.243.555	496.243.555	0	0	496.243.555	100,00
<b>110090122 - Exced. Ord. EPM 2022</b>	<b>30.377.764</b>	<b>30.377.764</b>	<b>0</b>	<b>0</b>	<b>30.377.764</b>	<b>100,00</b>
<b>Adquisición de bienes y servicios</b>	<b>30.377.764</b>	<b>30.377.764</b>	<b>0</b>	<b>0</b>	<b>30.377.764</b>	<b>100,00</b>
<b>Adquisiciones diferentes de activos no financieros</b>	<b>30.377.764</b>	<b>30.377.764</b>	<b>0</b>	<b>0</b>	<b>30.377.764</b>	<b>100,00</b>
200347 ADMINIST ABASTECIMIET INNOVAD	30.377.764	30.377.764	0	0	30.377.764	100,00
<b>110090123 - Exced. Ord. EPM 2023</b>	<b>7.966.503.555</b>	<b>5.308.065.625</b>	<b>0</b>	<b>2.624.516.129</b>	<b>7.932.581.754</b>	<b>99,57</b>
<b>Adquisición de bienes y servicios</b>	<b>7.966.503.555</b>	<b>5.308.065.625</b>	<b>0</b>	<b>2.624.516.129</b>	<b>7.932.581.754</b>	<b>99,57</b>
<b>Adquisiciones diferentes de activos no financieros</b>	<b>7.966.503.555</b>	<b>5.308.065.625</b>	<b>0</b>	<b>2.624.516.129</b>	<b>7.932.581.754</b>	<b>99,57</b>
200347 ADMINIST ABASTECIMIET INNOVAD	7.966.503.555	5.308.065.625	0	2.624.516.129	7.932.581.754	99,57
<b>Ajuste</b>	<b>743.283.952</b>	<b>25.028.397</b>	<b>0</b>	<b>718.255.555</b>	<b>743.283.952</b>	<b>100,00</b>
<b>150000123 Ajuste Recursos Ordinarios 2023</b>	<b>521.771.947</b>	<b>25.028.397</b>	<b>0</b>	<b>496.743.550</b>	<b>521.771.947</b>	<b>100,00</b>
<b>Adquisición de bienes y servicios</b>	<b>521.771.947</b>	<b>25.028.397</b>	<b>0</b>	<b>496.743.550</b>	<b>521.771.947</b>	<b>100,00</b>
<b>Adquisición de activos no financieros</b>	<b>401.559.378</b>	<b>2</b>	<b>0</b>	<b>401.559.376</b>	<b>401.559.378</b>	<b>100,00</b>
200367 ADMINISTRACIO INTEGRAL BIENES	401.559.378	2	0	401.559.376	401.559.378	100,00
<b>Adquisiciones diferentes de activos no financieros</b>	<b>120.212.569</b>	<b>25.028.395</b>	<b>0</b>	<b>95.184.174</b>	<b>120.212.569</b>	<b>100,00</b>
200347 ADMINIST ABASTECIMIET INNOVAD	95.662.143	25.028.395	0	70.633.748	95.662.143	100,00
200367 ADMINISTRACIO INTEGRAL BIENES	24.550.426	0	0	24.550.426	24.550.426	100,00
<b>150070123 Ajuste - Exced. Adic. EPM 2023</b>	<b>221.512.005</b>	<b>0</b>	<b>0</b>	<b>221.512.005</b>	<b>221.512.005</b>	<b>100,00</b>
<b>Adquisición de bienes y servicios</b>	<b>221.512.005</b>	<b>0</b>	<b>0</b>	<b>221.512.005</b>	<b>221.512.005</b>	<b>100,00</b>
<b>Adquisiciones diferentes de activos no financieros</b>	<b>221.512.005</b>	<b>0</b>	<b>0</b>	<b>221.512.005</b>	<b>221.512.005</b>	<b>100,00</b>
200347 ADMINIST ABASTECIMIET INNOVAD	221.512.005	0	0	221.512.005	221.512.005	100,00
<b>Adición Reserva</b>	<b>6.186.214.279</b>	<b>1.744.574.302</b>	<b>0</b>	<b>4.441.639.977</b>	<b>6.186.214.279</b>	<b>100,00</b>
<b>160000122 Adición Reserva - Recursos Ordinarios 2022</b>	<b>59.763.260</b>	<b>0</b>	<b>0</b>	<b>59.763.260</b>	<b>59.763.260</b>	<b>100,00</b>
<b>Adquisición de bienes y servicios</b>	<b>59.763.260</b>	<b>0</b>	<b>0</b>	<b>59.763.260</b>	<b>59.763.260</b>	<b>100,00</b>
<b>Adquisiciones diferentes de activos no financieros</b>	<b>59.763.260</b>	<b>0</b>	<b>0</b>	<b>59.763.260</b>	<b>59.763.260</b>	<b>100,00</b>
200347 ADMINIST ABASTECIMIET INNOVAD	59.763.260	0	0	59.763.260	59.763.260	100,00
<b>160070120 Adición Reserva - Exced. Adic. EPM 2020</b>	<b>692.263.834</b>	<b>427.021.809</b>	<b>0</b>	<b>265.242.025</b>	<b>692.263.834</b>	<b>100,00</b>
<b>Adquisición de bienes y servicios</b>	<b>692.263.834</b>	<b>427.021.809</b>	<b>0</b>	<b>265.242.025</b>	<b>692.263.834</b>	<b>100,00</b>
<b>Adquisiciones diferentes de activos no financieros</b>	<b>692.263.834</b>	<b>427.021.809</b>	<b>0</b>	<b>265.242.025</b>	<b>692.263.834</b>	<b>100,00</b>
200367 ADMINISTRACIO INTEGRAL BIENES	692.263.834	427.021.809	0	265.242.025	692.263.834	100,00
<b>160070122 Adición Reserva - Exced. Adic. EPM 2022</b>	<b>5.074.612.246</b>	<b>1.317.552.493</b>	<b>0</b>	<b>3.757.059.753</b>	<b>5.074.612.246</b>	<b>100,00</b>
<b>Adquisición de bienes y servicios</b>	<b>5.074.612.246</b>	<b>1.317.552.493</b>	<b>0</b>	<b>3.757.059.753</b>	<b>5.074.612.246</b>	<b>100,00</b>
<b>Adquisición de activos no financieros</b>	<b>74</b>	<b>74</b>	<b>0</b>	<b>0</b>	<b>74</b>	<b>100,00</b>
200367 ADMINISTRACIO INTEGRAL BIENES	74	74	0	0	74	100,00
<b>Adquisiciones diferentes de activos no financieros</b>	<b>5.074.612.172</b>	<b>1.317.552.419</b>	<b>0</b>	<b>3.757.059.753</b>	<b>5.074.612.172</b>	<b>100,00</b>
200367 ADMINISTRACIO INTEGRAL BIENES	5.074.612.172	1.317.552.419	0	3.757.059.753	5.074.612.172	100,00
<b>160090122 Adición Reserva - Exced. Ord. EPM 2022</b>	<b>359.574.939</b>	<b>0</b>	<b>0</b>	<b>359.574.939</b>	<b>359.574.939</b>	<b>100,00</b>
<b>Adquisición de bienes y servicios</b>	<b>359.574.939</b>	<b>0</b>	<b>0</b>	<b>359.574.939</b>	<b>359.574.939</b>	<b>100,00</b>
<b>Adquisiciones diferentes de activos no financieros</b>	<b>359.574.939</b>	<b>0</b>	<b>0</b>	<b>359.574.939</b>	<b>359.574.939</b>	<b>100,00</b>
200347 ADMINIST ABASTECIMIET INNOVAD	359.574.939	0	0	359.574.939	359.574.939	100,00

DISTRITO ESPECIAL DE CIENCIA TECNOLOGÍA E INNOVACIÓN DE MEDELLÍN  
SECRETARÍA DE HACIENDA  
UNIDAD DE PRESUPUESTO  
EJECUCIÓN PRESUPUESTAL DE GASTOS ACUMULADA A JUNIO DE 2023

CONCEPTO	Ppto 1 a 6	Compromiso	Factura	Pagos	Total Ejecución	% Ejec.
<b>7110000 SECRETARÍA DE EDUCACIÓN</b>	<b>1.463.786.054.491</b>	<b>202.748.816.445</b>	<b>92.852.800</b>	<b>736.744.486.154</b>	<b>939.586.155.399</b>	<b>64,19</b>
<b>21 FUNCIONAMIENTO</b>	<b>18.385.405.874</b>	<b>779.473.107</b>	<b>0</b>	<b>7.675.634.826</b>	<b>8.455.107.933</b>	<b>45,99</b>
<b>11000123 - Recursos Ordinarios 2023</b>	<b>18.385.405.874</b>	<b>779.473.107</b>	<b>0</b>	<b>7.675.634.826</b>	<b>8.455.107.933</b>	<b>45,99</b>
<b>Gastos de personal</b>	<b>16.385.929.099</b>	<b>0</b>	<b>0</b>	<b>6.779.931.778</b>	<b>6.779.931.778</b>	<b>41,38</b>
<b>Planta de personal permanente</b>	<b>16.385.929.099</b>	<b>0</b>	<b>0</b>	<b>6.779.931.778</b>	<b>6.779.931.778</b>	<b>41,38</b>
211010100106 Prima de servicios	578.454.848	0	0	28.000.496	28.000.496	4,84
21101010010801 Prima de navidad	1.261.760.412	0	0	16.993.713	16.993.713	1,35
21101010010802 Prima de vacaciones	607.719.606	0	0	287.552.026	287.552.026	47,32
211010300101 Vacaciones	847.193.717	0	0	351.463.047	351.463.047	41,49
211010100204 Aguinaldo	4.192.754	0	0	0	0	0,00
21101010010101 Sueldo básico Empleados	12.533.842.668	0	0	5.871.432.997	5.871.432.997	46,84
211010100102 Horas extras, dominicales y festivos	16.226.409	0	0	0	0	0,00
211010100105 Auxilio de transporte	1.720.713	0	0	65.887	65.887	3,83
211010100107 Bonificación por servicios prestados	393.439.436	0	0	188.651.451	188.651.451	47,95
211010300103 Bonificación por recreación	75.276.265	0	0	34.885.588	34.885.588	46,34
21101010010102 Sueldo básico Trabajadores	58.698.556	0	0	886.573	886.573	1,51
211010300104 Subsidio familiar	221.075	0	0	0	0	0,00
211010100236 Prima de vida cara	2.081.456	0	0	0	0	0,00
2110103117 Prima especial trabajadores	5.101.184	0	0	0	0	0,00
<b>Adquisición de bienes y servicios</b>	<b>1.999.307.650</b>	<b>779.323.107</b>	<b>0</b>	<b>895.703.048</b>	<b>1.675.026.155</b>	<b>83,78</b>
<b>Adquisiciones diferentes de activos no financieros</b>	<b>1.999.307.650</b>	<b>779.323.107</b>	<b>0</b>	<b>895.703.048</b>	<b>1.675.026.155</b>	<b>83,78</b>
212020100300 Otros bienes transportables difere (exc maq y equ)	569.900	200.000	0	0	200.000	35,09
212020200609 Serv de distribución de electricidad, gas y agua	495.440.031	119.445.360	0	218.468.665	337.914.025	68,20
212020200800 Otros servicios prestados a empr y serv producción	514.214	116.000	0	84.000	200.000	38,89
212020200804 Serv de telecomunicaciones, transm y sumin de inf	153.013.951	0	0	69.129.019	69.129.019	45,18
212020200904 Serv alcantarillado, recol, desechos y otros serv	67.780.656	0	0	26.745.396	26.745.396	39,46
212020200702 Servicios inmobiliarios	1.258.295.022	657.898.907	0	579.237.080	1.237.135.987	98,32
212020200603 Alojamiento; serv. de sumin de comidas y bebidas	23.263.876	1.500.040	0	1.771.688	3.271.728	14,06
212020200604 Servicios de transporte de pasajeros	430.000	162.800	0	267.200	430.000	100,00
<b>Gastos por tributos, multas, sanciones e intereses</b>	<b>169.125</b>	<b>150.000</b>	<b>0</b>	<b>0</b>	<b>150.000</b>	<b>88,69</b>
<b>Tasas y derechos administrativos</b>	<b>169.125</b>	<b>150.000</b>	<b>0</b>	<b>0</b>	<b>150.000</b>	<b>88,69</b>
21803 Tasas y derechos administrativos	169.125	150.000	0	0	150.000	88,69
<b>23 INVERSIÓN</b>	<b>1.445.400.648.617</b>	<b>201.969.343.338</b>	<b>92.852.800</b>	<b>729.068.851.328</b>	<b>931.131.047.466</b>	<b>64,42</b>
<b>11000123 - Recursos Ordinarios 2023</b>	<b>90.738.021.514</b>	<b>34.222.198.587</b>	<b>0</b>	<b>34.386.861.385</b>	<b>68.609.059.972</b>	<b>75,61</b>
<b>Adquisición de bienes y servicios</b>	<b>79.687.728.021</b>	<b>34.208.060.455</b>	<b>0</b>	<b>26.362.418.091</b>	<b>60.570.478.546</b>	<b>76,01</b>
<b>Adquisición de activos no financieros</b>	<b>0</b>	<b>0</b>	<b>0</b>	<b>0</b>	<b>0</b>	<b>#####</b>
200387 Formac cualifi de maestros, d	0	0	0	0	0	#####
<b>Adquisiciones diferentes de activos no financieros</b>	<b>79.687.728.021</b>	<b>34.208.060.455</b>	<b>0</b>	<b>26.362.418.091</b>	<b>60.570.478.546</b>	<b>76,01</b>
200396 FORTALEC ESTRATEGIAS PERMANEN	10.740.518.343	1.513.799.730	0	5.813.897.040	7.327.696.770	68,22
200399 FORTALEC TECNOLÓG SOPORTE CON	5.700.000.000	2.707.006.672	0	2.951.972.314	5.658.978.986	99,28
200442 ADMINISTRAC PAGO SERV PÚBLICO	2.610.000.000	195.822.868	0	2.083.039.186	2.278.862.054	87,31

DISTRITO ESPECIAL DE CIENCIA TECNOLOGÍA E INNOVACIÓN DE MEDELLÍN  
SECRETARÍA DE HACIENDA  
UNIDAD DE PRESUPUESTO  
EJECUCIÓN PRESUPUESTAL DE GASTOS ACUMULADA A JUNIO DE 2023

CONCEPTO	Ppto 1 a 6	Compromiso	Factura	Pagos	Total Ejecución	% Ejec.
200444 SUMINISTRO DE DOTACIÓN AL PER	199.250.000	0	0	0	0	0,00
200409 FORTALECIMIENTO INSTITUCIONAL	8.069.938.340	2.978.247.289	0	5.041.752.711	8.020.000.000	99,38
200381 PRESTACIÓN DEL SERVICIO DE ED	97.000.001	0	0	0	0	0,00
200395 PRESTACIÓN DEL SERVICIO EDUCA	1.857.340.899	1.359.805.164	0	495.927.100	1.855.732.264	99,91
200441 ASISTENCIA ADTIVA Y OPERATI I	30.088.538.894	21.475.554.057	0	8.612.984.837	30.088.538.894	100,00
200398 ADMINIST INMUEBLES ESTADO COM	850.000.000	463.929.014	0	0	463.929.014	54,58
200384 CONSOLIDACIÓN DE LA ESCUELA C	0	0	0	0	0	#####
200401 Mantenim y adecuación de esta	750.000	0	0	0	0	0,00
200387 Formac cualifi de maestros, d	200.000.000	11.641.897	0	188.358.103	200.000.000	100,00
200377 Mejoram compa comunic en ingl	500.000.000	400.000.000	0	100.000.000	500.000.000	100,00
200408 Implementación de Estrategias	770.000.000	0	0	0	0	0,00
200350 Implement de la prueba estand	1.000.000.000	346.698.548	0	510.926.801	857.625.349	85,76
200393 Implementación de Jornada Com	670.000.000	422.000.001	0	247.999.999	670.000.000	100,00
200385 IMPLEMENTACIÓN DE EVENTOS SER	200.000.000	0	0	200.000.000	200.000.000	100,00
220069 23PP99-Adec, dotación y mejor	2.580.000.000	0	0	0	0	0,00
220097 23PP99-Apoyo en materiales di	820.357.143	507.577.404	0	115.560.000	623.137.404	75,96
220103 23PP99-Suministro de computad	7.996.541.420	0	0	0	0	0,00
220104 23PP07-Fortalec de los proces	2.687.300.000	0	0	0	0	0,00
220107 23PP16-Impl estrat inclusión	44.000.000	0	0	0	0	0,00
220099 23PP99-Fort y continuidad de	1.229.859.648	1.049.859.648	0	0	1.049.859.648	85,36
220098 23PP99-Fortalecim de la escue	776.333.333	776.118.163	0	0	776.118.163	99,97
<b>Gastos de personal</b>	<b>11.000.000.000</b>	<b>14.138.132</b>	<b>0</b>	<b>8.024.443.294</b>	<b>8.038.581.426</b>	<b>73,08</b>
<b>Planta de personal permanente</b>	<b>11.000.000.000</b>	<b>14.138.132</b>	<b>0</b>	<b>8.024.443.294</b>	<b>8.038.581.426</b>	<b>73,08</b>
200439 ADMINISTRAC PAGO NÓMINA PERSO	6.050.000.000	4.105.520	0	5.490.722.576	5.494.828.096	90,82
200438 ADMINISTRAC PAGO NÓMINA DOCEN	1.450.000.000	10.032.612	0	879.614.235	889.646.847	61,35
200443 ADMINIST PAGO PERSONAL ADTIVO	500.000.000	0	0	105.900	105.900	0,02
200440 ADMINIST PAGOAPORTES PATRON D	3.000.000.000	0	0	1.654.000.583	1.654.000.583	55,13
<b>Transferencias corrientes</b>	<b>50.293.493</b>	<b>0</b>	<b>0</b>	<b>0</b>	<b>0</b>	<b>0,00</b>
<b>Sentencias y conciliaciones</b>	<b>50.293.493</b>	<b>0</b>	<b>0</b>	<b>0</b>	<b>0</b>	<b>0,00</b>
160263 DESARROLLO INSTITUCIONAL Y S	50.293.493	0	0	0	0	0,00
<b>110000222 - Recurso Crédito 2022</b>	<b>2.053.366.911</b>	<b>0</b>	<b>0</b>	<b>0</b>	<b>0</b>	<b>0,00</b>
<b>Adquisición de bienes y servicios</b>	<b>2.053.366.911</b>	<b>0</b>	<b>0</b>	<b>0</b>	<b>0</b>	<b>0,00</b>
<b>Adquisiciones diferentes de activos no financieros</b>	<b>2.053.366.911</b>	<b>0</b>	<b>0</b>	<b>0</b>	<b>0</b>	<b>0,00</b>
200401 Mantenim y adecuación de esta	2.053.366.911	0	0	0	0	0,00
<b>110000914 - Sgp calidad de la educación 2014</b>	<b>1.397.359</b>	<b>0</b>	<b>0</b>	<b>1.397.359</b>	<b>1.397.359</b>	<b>100,00</b>
<b>Adquisición de bienes y servicios</b>	<b>1.397.359</b>	<b>0</b>	<b>0</b>	<b>1.397.359</b>	<b>1.397.359</b>	<b>100,00</b>
<b>Adquisiciones diferentes de activos no financieros</b>	<b>1.397.359</b>	<b>0</b>	<b>0</b>	<b>1.397.359</b>	<b>1.397.359</b>	<b>100,00</b>
200442 ADMINISTRAC PAGO SERV PÚBLICO	1.397.359	0	0	1.397.359	1.397.359	100,00
<b>110000915 - Sgp calidad de la educación 2015</b>	<b>21.276</b>	<b>0</b>	<b>0</b>	<b>21.276</b>	<b>21.276</b>	<b>100,00</b>
<b>Adquisición de bienes y servicios</b>	<b>21.276</b>	<b>0</b>	<b>0</b>	<b>21.276</b>	<b>21.276</b>	<b>100,00</b>
<b>Adquisiciones diferentes de activos no financieros</b>	<b>21.276</b>	<b>0</b>	<b>0</b>	<b>21.276</b>	<b>21.276</b>	<b>100,00</b>

DISTRITO ESPECIAL DE CIENCIA TECNOLOGÍA E INNOVACIÓN DE MEDELLÍN  
SECRETARÍA DE HACIENDA  
UNIDAD DE PRESUPUESTO  
EJECUCIÓN PRESUPUESTAL DE GASTOS ACUMULADA A JUNIO DE 2023

CONCEPTO	Ppto 1 a 6	Compromiso	Factura	Pagos	Total Ejecución	% Ejec.
200442 ADMINISTRAC PAGO SERV PÚBLICO	21.276	0	0	21.276	21.276	100,00
110000916 - Sgp calidad de la educación 2016	4.041.334	0	0	4.041.334	4.041.334	100,00
Adquisición de bienes y servicios	4.041.334	0	0	4.041.334	4.041.334	100,00
Adquisiciones diferentes de activos no financieros	4.041.334	0	0	4.041.334	4.041.334	100,00
200442 ADMINISTRAC PAGO SERV PÚBLICO	4.041.334	0	0	4.041.334	4.041.334	100,00
110000917 - Sgp calidad de la educación 2017	38.410.866	0	0	16.910.568	16.910.568	44,03
Adquisición de bienes y servicios	38.410.866	0	0	16.910.568	16.910.568	44,03
Adquisiciones diferentes de activos no financieros	38.410.866	0	0	16.910.568	16.910.568	44,03
200442 ADMINISTRAC PAGO SERV PÚBLICO	38.410.866	0	0	16.910.568	16.910.568	44,03
110000918 - Sgp calidad de la educación 2018	38.257.840	0	0	38.257.840	38.257.840	100,00
Adquisición de bienes y servicios	38.257.840	0	0	38.257.840	38.257.840	100,00
Adquisiciones diferentes de activos no financieros	38.257.840	0	0	38.257.840	38.257.840	100,00
200442 ADMINISTRAC PAGO SERV PÚBLICO	38.257.840	0	0	38.257.840	38.257.840	100,00
110000919 - Sgp calidad de la educación 2019	25.192.904	0	0	25.192.904	25.192.904	100,00
Adquisición de bienes y servicios	25.192.904	0	0	25.192.904	25.192.904	100,00
Adquisiciones diferentes de activos no financieros	25.192.904	0	0	25.192.904	25.192.904	100,00
200442 ADMINISTRAC PAGO SERV PÚBLICO	25.192.904	0	0	25.192.904	25.192.904	100,00
110000920 - Sgp calidad de la educación 2020	22.979.365	0	0	0	0	0,00
Adquisición de bienes y servicios	22.979.365	0	0	0	0	0,00
Adquisiciones diferentes de activos no financieros	22.979.365	0	0	0	0	0,00
200442 ADMINISTRAC PAGO SERV PÚBLICO	22.979.365	0	0	0	0	0,00
110000921 - Sgp calidad de la educación 2021	23.260.024	0	0	0	0	0,00
Adquisición de bienes y servicios	23.260.024	0	0	0	0	0,00
Adquisiciones diferentes de activos no financieros	23.260.024	0	0	0	0	0,00
200442 ADMINISTRAC PAGO SERV PÚBLICO	23.260.024	0	0	0	0	0,00
110000922 - Sgp calidad de la educación 2022	424.962.135	0	0	0	0	0,00
Adquisición de bienes y servicios	424.962.135	0	0	0	0	0,00
Adquisiciones diferentes de activos no financieros	424.962.135	0	0	0	0	0,00
200442 ADMINISTRAC PAGO SERV PÚBLICO	424.962.135	0	0	0	0	0,00
110000923 - Sgp calidad de la educación 2023	17.918.429.952	6.480.401.295	0	7.264.906.772	13.745.308.067	76,71
Adquisición de bienes y servicios	17.918.429.952	6.480.401.295	0	7.264.906.772	13.745.308.067	76,71
Adquisiciones diferentes de activos no financieros	17.918.429.952	6.480.401.295	0	7.264.906.772	13.745.308.067	76,71
200396 FORTALEC ESTRATEGIAS PERMANEN	8.627.500.000	6.480.401.295	0	2.147.098.705	8.627.500.000	100,00
200442 ADMINISTRAC PAGO SERV PÚBLICO	8.868.522.544	0	0	5.117.808.067	5.117.808.067	57,71
200401 Mantenim y adecuación de esta	422.407.408	0	0	0	0	0,00
110004214 - Sgp educación 2014	155.714	0	0	155.714	155.714	100,00
Gastos de personal	155.714	0	0	155.714	155.714	100,00
Planta de personal permanente	155.714	0	0	155.714	155.714	100,00
200438 ADMINISTRAC PAGO NÓMINA DOCEN	155.714	0	0	155.714	155.714	100,00
110004215 - Sgp educación 2015	536.432	0	0	536.432	536.432	100,00
Gastos de personal	536.432	0	0	536.432	536.432	100,00

DISTRITO ESPECIAL DE CIENCIA TECNOLOGÍA E INNOVACIÓN DE MEDELLÍN  
SECRETARÍA DE HACIENDA  
UNIDAD DE PRESUPUESTO  
EJECUCIÓN PRESUPUESTAL DE GASTOS ACUMULADA A JUNIO DE 2023

CONCEPTO	Ppto 1 a 6	Compromiso	Factura	Pagos	Total Ejecución	% Ejec.
<b>Planta de personal permanente</b>	<b>536.432</b>	<b>0</b>	<b>0</b>	<b>536.432</b>	<b>536.432</b>	<b>100,00</b>
200438 ADMINISTRAC PAGO NÓMINA DOCEN	536.432	0	0	536.432	536.432	100,00
<b>110004219 - Sgp educación 2019</b>	<b>888.222.098</b>	<b>0</b>	<b>0</b>	<b>6.535.010</b>	<b>6.535.010</b>	<b>0,74</b>
<b>Gastos de personal</b>	<b>888.222.098</b>	<b>0</b>	<b>0</b>	<b>6.535.010</b>	<b>6.535.010</b>	<b>0,74</b>
<b>Planta de personal permanente</b>	<b>888.222.098</b>	<b>0</b>	<b>0</b>	<b>6.535.010</b>	<b>6.535.010</b>	<b>0,74</b>
200439 ADMINISTRAC PAGO NÓMINA PERSO	4.992.331	0	0	0	0	0,00
200438 ADMINISTRAC PAGO NÓMINA DOCEN	883.229.767	0	0	6.535.010	6.535.010	0,74
<b>110004220 - Sgp educación 2020</b>	<b>1.097.992.563</b>	<b>0</b>	<b>0</b>	<b>0</b>	<b>0</b>	<b>0,00</b>
<b>Gastos de personal</b>	<b>1.097.992.563</b>	<b>0</b>	<b>0</b>	<b>0</b>	<b>0</b>	<b>0,00</b>
<b>Planta de personal permanente</b>	<b>1.097.992.563</b>	<b>0</b>	<b>0</b>	<b>0</b>	<b>0</b>	<b>0,00</b>
200439 ADMINISTRAC PAGO NÓMINA PERSO	13.830.759	0	0	0	0	0,00
200438 ADMINISTRAC PAGO NÓMINA DOCEN	1.084.161.804	0	0	0	0	0,00
<b>110004221 - Sgp educación 2021</b>	<b>1.946.020.958</b>	<b>0</b>	<b>0</b>	<b>794.735.236</b>	<b>794.735.236</b>	<b>40,84</b>
<b>Gastos de personal</b>	<b>1.946.020.958</b>	<b>0</b>	<b>0</b>	<b>794.735.236</b>	<b>794.735.236</b>	<b>40,84</b>
<b>Planta de personal permanente</b>	<b>1.946.020.958</b>	<b>0</b>	<b>0</b>	<b>794.735.236</b>	<b>794.735.236</b>	<b>40,84</b>
200439 ADMINISTRAC PAGO NÓMINA PERSO	27.269.268	0	0	0	0	0,00
200438 ADMINISTRAC PAGO NÓMINA DOCEN	1.918.751.690	0	0	794.735.236	794.735.236	41,42
<b>110004222 - Sgp educación 2022</b>	<b>2.209.637.235</b>	<b>0</b>	<b>0</b>	<b>2.183.966.907</b>	<b>2.183.966.907</b>	<b>98,84</b>
<b>Gastos de personal</b>	<b>2.209.637.235</b>	<b>0</b>	<b>0</b>	<b>2.183.966.907</b>	<b>2.183.966.907</b>	<b>98,84</b>
<b>Planta de personal permanente</b>	<b>2.209.637.235</b>	<b>0</b>	<b>0</b>	<b>2.183.966.907</b>	<b>2.183.966.907</b>	<b>98,84</b>
200439 ADMINISTRAC PAGO NÓMINA PERSO	25.670.328	0	0	0	0	0,00
200438 ADMINISTRAC PAGO NÓMINA DOCEN	2.183.966.907	0	0	2.183.966.907	2.183.966.907	100,00
<b>110004223 - Sgp educación 2023</b>	<b>977.500.245.744</b>	<b>48.624.936.460</b>	<b>92.852.800</b>	<b>479.306.106.720</b>	<b>528.023.895.980</b>	<b>54,02</b>
<b>Adquisición de bienes y servicios</b>	<b>90.399.553.979</b>	<b>48.517.885.596</b>	<b>92.852.800</b>	<b>39.836.556.755</b>	<b>88.447.295.151</b>	<b>97,84</b>
<b>Adquisiciones diferentes de activos no financieros</b>	<b>90.399.553.979</b>	<b>48.517.885.596</b>	<b>92.852.800</b>	<b>39.836.556.755</b>	<b>88.447.295.151</b>	<b>97,84</b>
200399 FORTALEC TECNOLÓG SOPORTE CON	3.056.303.910	1	0	3.056.303.909	3.056.303.910	100,00
200409 FORTALECIMIENTO INSTITUCIONAL	4.159.619.209	4.159.619.209	0	0	4.159.619.209	100,00
200381 PRESTACIÓN DEL SERVICIO DE ED	3.824.836.421	691.209.985	0	2.874.177.908	3.565.387.893	93,22
200395 PRESTACIÓN DEL SERVICIO EDUCA	41.284.047.890	29.545.147.385	0	10.494.739.201	40.039.886.586	96,99
200441 ASISTENCIA ADTIVA Y OPERATI I	37.497.822.942	14.121.909.016	0	23.247.960.137	37.369.869.153	99,66
200380 DESARROLLO DE LA MEDIA TÉCNIC	576.923.607	0	92.852.800	163.375.600	256.228.400	44,41
<b>Gastos de personal</b>	<b>887.100.691.765</b>	<b>107.050.864</b>	<b>0</b>	<b>439.469.549.965</b>	<b>439.576.600.829</b>	<b>49,55</b>
<b>Planta de personal permanente</b>	<b>887.100.691.765</b>	<b>107.050.864</b>	<b>0</b>	<b>439.469.549.965</b>	<b>439.576.600.829</b>	<b>49,55</b>
200439 ADMINISTRAC PAGO NÓMINA PERSO	43.314.731.324	51.515	0	19.933.216.448	19.933.267.963	46,02
200438 ADMINISTRAC PAGO NÓMINA DOCEN	708.398.228.024	925.900	0	361.903.490.986	361.904.416.886	51,09
200443 ADMINIST PAGO PERSONAL ADTIVO	23.076.944.293	106.073.449	0	12.745.586.044	12.851.659.493	55,69
200440 ADMINIST PAGOAPORTES PATRON D	112.310.788.124	0	0	44.887.256.487	44.887.256.487	39,97
<b>110004802 - Donación Carrefour 2002</b>	<b>15.008</b>	<b>0</b>	<b>0</b>	<b>0</b>	<b>0</b>	<b>0,00</b>
<b>Adquisición de bienes y servicios</b>	<b>15.008</b>	<b>0</b>	<b>0</b>	<b>0</b>	<b>0</b>	<b>0,00</b>
<b>Adquisición de activos no financieros</b>	<b>15.008</b>	<b>0</b>	<b>0</b>	<b>0</b>	<b>0</b>	<b>0,00</b>
020195 DOTACIÓN Y ADECUACIÓN DE LA E	15.008	0	0	0	0	0,00

DISTRITO ESPECIAL DE CIENCIA TECNOLOGÍA E INNOVACIÓN DE MEDELLÍN  
SECRETARÍA DE HACIENDA  
UNIDAD DE PRESUPUESTO  
EJECUCIÓN PRESUPUESTAL DE GASTOS ACUMULADA A JUNIO DE 2023

CONCEPTO	Ppto 1 a 6	Compromiso	Factura	Pagos	Total Ejecución	% Ejec.
110005921 - RF Sgp educación 2021	1.325.698	0	0	139.836	139.836	10,55
Adquisición de bienes y servicios	1.325.698	0	0	139.836	139.836	10,55
Adquisiciones diferentes de activos no financieros	1.325.698	0	0	139.836	139.836	10,55
200442 ADMINISTRAC PAGO SERV PÚBLICO	1.325.698	0	0	139.836	139.836	10,55
110005922 - RF Sgp educación 2022	889.851.805	0	0	2.472.915	2.472.915	0,28
Adquisición de bienes y servicios	889.851.805	0	0	2.472.915	2.472.915	0,28
Adquisiciones diferentes de activos no financieros	889.851.805	0	0	2.472.915	2.472.915	0,28
200442 ADMINISTRAC PAGO SERV PÚBLICO	889.851.805	0	0	2.472.915	2.472.915	0,28
110005923 - RF Sgp educación 2023	652.125.752	0	0	389.497.233	389.497.233	59,73
Adquisición de bienes y servicios	652.125.752	0	0	389.497.233	389.497.233	59,73
Adquisiciones diferentes de activos no financieros	652.125.752	0	0	389.497.233	389.497.233	59,73
200442 ADMINISTRAC PAGO SERV PÚBLICO	652.125.752	0	0	389.497.233	389.497.233	59,73
110006016 - Regalías directas 2016	125.327	0	0	0	0	0,00
Adquisición de bienes y servicios	125.327	0	0	0	0	0,00
Adquisiciones diferentes de activos no financieros	125.327	0	0	0	0	0,00
200401 Mantenim y adecuación de esta	125.327	0	0	0	0	0,00
110006017 - Regalías directas 2017	19.888.872	0	0	0	0	0,00
Adquisición de bienes y servicios	19.888.872	0	0	0	0	0,00
Adquisiciones diferentes de activos no financieros	19.888.872	0	0	0	0	0,00
200401 Mantenim y adecuación de esta	19.888.872	0	0	0	0	0,00
110006018 - Regalías directas 2018	14.648.357	0	0	0	0	0,00
Adquisición de bienes y servicios	14.648.357	0	0	0	0	0,00
Adquisiciones diferentes de activos no financieros	14.648.357	0	0	0	0	0,00
200401 Mantenim y adecuación de esta	14.648.357	0	0	0	0	0,00
110006019 - Regalías directas 2019	14.369.417	0	0	0	0	0,00
Adquisición de bienes y servicios	14.369.417	0	0	0	0	0,00
Adquisiciones diferentes de activos no financieros	14.369.417	0	0	0	0	0,00
200401 Mantenim y adecuación de esta	14.369.417	0	0	0	0	0,00
110006020 - Regalías directas 2020	13.265.405	0	0	0	0	0,00
Adquisición de bienes y servicios	13.265.405	0	0	0	0	0,00
Adquisiciones diferentes de activos no financieros	13.265.405	0	0	0	0	0,00
200401 Mantenim y adecuación de esta	13.265.405	0	0	0	0	0,00
110006021 - Regalías directas 2021	7.956.994	0	0	0	0	0,00
Adquisición de bienes y servicios	7.956.994	0	0	0	0	0,00
Adquisiciones diferentes de activos no financieros	7.956.994	0	0	0	0	0,00
200401 Mantenim y adecuación de esta	7.956.994	0	0	0	0	0,00
110006022 - Regalías directas 2022	36.921.258	0	0	0	0	0,00
Adquisición de bienes y servicios	36.921.258	0	0	0	0	0,00
Adquisiciones diferentes de activos no financieros	36.921.258	0	0	0	0	0,00
200401 Mantenim y adecuación de esta	36.921.258	0	0	0	0	0,00
110018117 - RF Fondo Medellín Ciudad para la Vida 2017	3.813.225	0	0	0	0	0,00

DISTRITO ESPECIAL DE CIENCIA TECNOLOGÍA E INNOVACIÓN DE MEDELLÍN  
SECRETARÍA DE HACIENDA  
UNIDAD DE PRESUPUESTO  
EJECUCIÓN PRESUPUESTAL DE GASTOS ACUMULADA A JUNIO DE 2023

CONCEPTO	Ppto 1 a 6	Compromiso	Factura	Pagos	Total Ejecución	% Ejec.
<b>Adquisición de bienes y servicios</b>	<b>3.813.225</b>	<b>0</b>	<b>0</b>	<b>0</b>	<b>0</b>	<b>0,00</b>
<b>Adquisiciones diferentes de activos no financieros</b>	<b>3.813.225</b>	<b>0</b>	<b>0</b>	<b>0</b>	<b>0</b>	<b>0,00</b>
130620 MCV-Universidad Virtual @Mede	3.813.225	0	0	0	0	0,00
<b>110018118 - RF Fondo Medellin Ciudad para la Vida 2018</b>	<b>7.698.390</b>	<b>0</b>	<b>0</b>	<b>0</b>	<b>0</b>	<b>0,00</b>
<b>Adquisición de bienes y servicios</b>	<b>7.698.390</b>	<b>0</b>	<b>0</b>	<b>0</b>	<b>0</b>	<b>0,00</b>
<b>Adquisiciones diferentes de activos no financieros</b>	<b>7.698.390</b>	<b>0</b>	<b>0</b>	<b>0</b>	<b>0</b>	<b>0,00</b>
130620 MCV-Universidad Virtual @Mede	7.698.390	0	0	0	0	0,00
<b>110018119 - RF Fondo Medellin Ciudad para la Vida 2019</b>	<b>9.211.911</b>	<b>0</b>	<b>0</b>	<b>0</b>	<b>0</b>	<b>0,00</b>
<b>Adquisición de bienes y servicios</b>	<b>9.211.911</b>	<b>0</b>	<b>0</b>	<b>0</b>	<b>0</b>	<b>0,00</b>
<b>Adquisiciones diferentes de activos no financieros</b>	<b>9.211.911</b>	<b>0</b>	<b>0</b>	<b>0</b>	<b>0</b>	<b>0,00</b>
130620 MCV-Universidad Virtual @Mede	9.211.911	0	0	0	0	0,00
<b>110018120 - RF Fondo Medellin Ciudad para la Vida 2020</b>	<b>5.442.921</b>	<b>0</b>	<b>0</b>	<b>0</b>	<b>0</b>	<b>0,00</b>
<b>Adquisición de bienes y servicios</b>	<b>5.442.921</b>	<b>0</b>	<b>0</b>	<b>0</b>	<b>0</b>	<b>0,00</b>
<b>Adquisiciones diferentes de activos no financieros</b>	<b>5.442.921</b>	<b>0</b>	<b>0</b>	<b>0</b>	<b>0</b>	<b>0,00</b>
130620 MCV-Universidad Virtual @Mede	5.442.921	0	0	0	0	0,00
<b>110018121 - RF Fondo Medellin Ciudad para la Vida 2021</b>	<b>33.885</b>	<b>0</b>	<b>0</b>	<b>0</b>	<b>0</b>	<b>0,00</b>
<b>Adquisición de bienes y servicios</b>	<b>33.885</b>	<b>0</b>	<b>0</b>	<b>0</b>	<b>0</b>	<b>0,00</b>
<b>Adquisiciones diferentes de activos no financieros</b>	<b>33.885</b>	<b>0</b>	<b>0</b>	<b>0</b>	<b>0</b>	<b>0,00</b>
130620 MCV-Universidad Virtual @Mede	33.885	0	0	0	0	0,00
<b>110018122 - RF Fondo Medellin Ciudad para la Vida 2022</b>	<b>568.346.781</b>	<b>0</b>	<b>0</b>	<b>0</b>	<b>0</b>	<b>0,00</b>
<b>Adquisición de bienes y servicios</b>	<b>568.346.781</b>	<b>0</b>	<b>0</b>	<b>0</b>	<b>0</b>	<b>0,00</b>
<b>Adquisiciones diferentes de activos no financieros</b>	<b>568.346.781</b>	<b>0</b>	<b>0</b>	<b>0</b>	<b>0</b>	<b>0,00</b>
130619 MCV-Campus Universitario SAPI	447.243.491	0	0	0	0	0,00
130620 MCV-Universidad Virtual @Mede	112.358.470	0	0	0	0	0,00
130658 MCV-Centro de Formación e inn	8.744.820	0	0	0	0	0,00
<b>110018123 - RF Fondo Medellin Ciudad para la Vida 2023</b>	<b>88.169.731</b>	<b>0</b>	<b>0</b>	<b>796.149</b>	<b>796.149</b>	<b>0,90</b>
<b>Adquisición de bienes y servicios</b>	<b>88.169.731</b>	<b>0</b>	<b>0</b>	<b>796.149</b>	<b>796.149</b>	<b>0,90</b>
<b>Adquisiciones diferentes de activos no financieros</b>	<b>88.169.731</b>	<b>0</b>	<b>0</b>	<b>796.149</b>	<b>796.149</b>	<b>0,90</b>
130619 MCV-Campus Universitario SAPI	47.682.156	0	0	432.067	432.067	0,91
130620 MCV-Universidad Virtual @Mede	24.432.377	0	0	219.707	219.707	0,90
130658 MCV-Centro de Formación e inn	16.055.198	0	0	144.375	144.375	0,90
<b>110018223 - SGP Calidad Gratuidad Educación 2023</b>	<b>19.334.595.241</b>	<b>0</b>	<b>0</b>	<b>17.575.831.756</b>	<b>17.575.831.756</b>	<b>90,90</b>
<b>Adquisición de bienes y servicios</b>	<b>19.334.595.241</b>	<b>0</b>	<b>0</b>	<b>17.575.831.756</b>	<b>17.575.831.756</b>	<b>90,90</b>
<b>Adquisiciones diferentes de activos no financieros</b>	<b>19.334.595.241</b>	<b>0</b>	<b>0</b>	<b>17.575.831.756</b>	<b>17.575.831.756</b>	<b>90,90</b>
200394 ADMINISTRACIÓN A LA GRATUIDAD	19.334.595.241	0	0	17.575.831.756	17.575.831.756	90,90
<b>110020423 - Minist. Educación - Prog. Aliment. Escolar 2023</b>	<b>11.455.913.269</b>	<b>0</b>	<b>0</b>	<b>0</b>	<b>0</b>	<b>0,00</b>
<b>Adquisición de bienes y servicios</b>	<b>11.455.913.269</b>	<b>0</b>	<b>0</b>	<b>0</b>	<b>0</b>	<b>0,00</b>
<b>Adquisiciones diferentes de activos no financieros</b>	<b>11.455.913.269</b>	<b>0</b>	<b>0</b>	<b>0</b>	<b>0</b>	<b>0,00</b>
200396 FORTALEC ESTRATEGIAS PERMANEN	11.455.913.269	0	0	0	0	0,00
<b>110020617 - RF Min Educación-PAE 2017</b>	<b>615.937</b>	<b>0</b>	<b>0</b>	<b>0</b>	<b>0</b>	<b>0,00</b>
<b>Adquisición de bienes y servicios</b>	<b>615.937</b>	<b>0</b>	<b>0</b>	<b>0</b>	<b>0</b>	<b>0,00</b>

DISTRITO ESPECIAL DE CIENCIA TECNOLOGÍA E INNOVACIÓN DE MEDELLÍN  
SECRETARÍA DE HACIENDA  
UNIDAD DE PRESUPUESTO  
EJECUCIÓN PRESUPUESTAL DE GASTOS ACUMULADA A JUNIO DE 2023

CONCEPTO	Ppto 1 a 6	Compromiso	Factura	Pagos	Total Ejecución	% Ejec.
<b>Adquisiciones diferentes de activos no financieros</b>	<b>615.937</b>	<b>0</b>	<b>0</b>	<b>0</b>	<b>0</b>	<b>0,00</b>
200396 FORTALEC ESTRATEGIAS PERMANEN	615.937	0	0	0	0	0,00
<b>110020623 - RF Min Educación-PAE 2023</b>	<b>89.868.413</b>	<b>0</b>	<b>0</b>	<b>0</b>	<b>0</b>	<b>0,00</b>
<b>Adquisición de bienes y servicios</b>	<b>89.868.413</b>	<b>0</b>	<b>0</b>	<b>0</b>	<b>0</b>	<b>0,00</b>
<b>Adquisiciones diferentes de activos no financieros</b>	<b>89.868.413</b>	<b>0</b>	<b>0</b>	<b>0</b>	<b>0</b>	<b>0,00</b>
200396 FORTALEC ESTRATEGIAS PERMANEN	89.868.413	0	0	0	0	0,00
<b>110022917 - Retiro por devolución de excedentes del FONPET - Ec</b>	<b>1.584.863.152</b>	<b>0</b>	<b>0</b>	<b>0</b>	<b>0</b>	<b>0,00</b>
<b>Adquisición de bienes y servicios</b>	<b>1.584.863.152</b>	<b>0</b>	<b>0</b>	<b>0</b>	<b>0</b>	<b>0,00</b>
<b>Adquisiciones diferentes de activos no financieros</b>	<b>1.584.863.152</b>	<b>0</b>	<b>0</b>	<b>0</b>	<b>0</b>	<b>0,00</b>
200401 Mantenim y adecuación de esta	1.584.863.152	0	0	0	0	0,00
<b>110022918 - Retiro por devolución de excedentes del FONPET - Ec</b>	<b>119.290.775</b>	<b>0</b>	<b>0</b>	<b>0</b>	<b>0</b>	<b>0,00</b>
<b>Adquisición de bienes y servicios</b>	<b>119.290.775</b>	<b>0</b>	<b>0</b>	<b>0</b>	<b>0</b>	<b>0,00</b>
<b>Adquisiciones diferentes de activos no financieros</b>	<b>119.290.775</b>	<b>0</b>	<b>0</b>	<b>0</b>	<b>0</b>	<b>0,00</b>
200401 Mantenim y adecuación de esta	119.290.775	0	0	0	0	0,00
<b>110022919 - Retiro por devolución de excedentes del FONPET - Ec</b>	<b>139.231.723</b>	<b>0</b>	<b>0</b>	<b>0</b>	<b>0</b>	<b>0,00</b>
<b>Adquisición de bienes y servicios</b>	<b>139.231.723</b>	<b>0</b>	<b>0</b>	<b>0</b>	<b>0</b>	<b>0,00</b>
<b>Adquisiciones diferentes de activos no financieros</b>	<b>139.231.723</b>	<b>0</b>	<b>0</b>	<b>0</b>	<b>0</b>	<b>0,00</b>
200401 Mantenim y adecuación de esta	139.231.723	0	0	0	0	0,00
<b>110022920 - Retiro por devolución de excedentes del FONPET - Ec</b>	<b>48.513.366</b>	<b>0</b>	<b>0</b>	<b>0</b>	<b>0</b>	<b>0,00</b>
<b>Adquisición de bienes y servicios</b>	<b>48.513.366</b>	<b>0</b>	<b>0</b>	<b>0</b>	<b>0</b>	<b>0,00</b>
<b>Adquisiciones diferentes de activos no financieros</b>	<b>48.513.366</b>	<b>0</b>	<b>0</b>	<b>0</b>	<b>0</b>	<b>0,00</b>
200401 Mantenim y adecuación de esta	48.513.366	0	0	0	0	0,00
<b>110022921 - Retiro por devolución de excedentes del FONPET - Ec</b>	<b>1.337.442</b>	<b>0</b>	<b>0</b>	<b>0</b>	<b>0</b>	<b>0,00</b>
<b>Adquisición de bienes y servicios</b>	<b>1.337.442</b>	<b>0</b>	<b>0</b>	<b>0</b>	<b>0</b>	<b>0,00</b>
<b>Adquisiciones diferentes de activos no financieros</b>	<b>1.337.442</b>	<b>0</b>	<b>0</b>	<b>0</b>	<b>0</b>	<b>0,00</b>
200401 Mantenim y adecuación de esta	1.337.442	0	0	0	0	0,00
<b>110022922 - Retiro por devolución de excedentes del FONPET - Ec</b>	<b>97.048.931</b>	<b>0</b>	<b>0</b>	<b>0</b>	<b>0</b>	<b>0,00</b>
<b>Adquisición de bienes y servicios</b>	<b>97.048.931</b>	<b>0</b>	<b>0</b>	<b>0</b>	<b>0</b>	<b>0,00</b>
<b>Adquisiciones diferentes de activos no financieros</b>	<b>97.048.931</b>	<b>0</b>	<b>0</b>	<b>0</b>	<b>0</b>	<b>0,00</b>
200401 Mantenim y adecuación de esta	97.048.931	0	0	0	0	0,00
<b>110022923 - Retiro por devolución de excedentes del FONPET - Ec</b>	<b>31.995.160</b>	<b>0</b>	<b>0</b>	<b>0</b>	<b>0</b>	<b>0,00</b>
<b>Adquisición de bienes y servicios</b>	<b>31.995.160</b>	<b>0</b>	<b>0</b>	<b>0</b>	<b>0</b>	<b>0,00</b>
<b>Adquisiciones diferentes de activos no financieros</b>	<b>31.995.160</b>	<b>0</b>	<b>0</b>	<b>0</b>	<b>0</b>	<b>0,00</b>
200401 Mantenim y adecuación de esta	31.995.160	0	0	0	0	0,00
<b>110027420 - Fondo de Mitigación Emergencias Min Educ 2020</b>	<b>390.487.588</b>	<b>0</b>	<b>0</b>	<b>0</b>	<b>0</b>	<b>0,00</b>
<b>Adquisición de bienes y servicios</b>	<b>390.487.588</b>	<b>0</b>	<b>0</b>	<b>0</b>	<b>0</b>	<b>0,00</b>
<b>Adquisiciones diferentes de activos no financieros</b>	<b>390.487.588</b>	<b>0</b>	<b>0</b>	<b>0</b>	<b>0</b>	<b>0,00</b>
200409 FORTALECIMIENTO INSTITUCIONAL	390.443.369	0	0	0	0	0,00
200401 Mantenim y adecuación de esta	44.219	0	0	0	0	0,00
<b>110028120 - Rend Fros Fondo Mitig Emerg FOME 2020</b>	<b>1.736.925</b>	<b>0</b>	<b>0</b>	<b>0</b>	<b>0</b>	<b>0,00</b>
<b>Adquisición de bienes y servicios</b>	<b>1.736.925</b>	<b>0</b>	<b>0</b>	<b>0</b>	<b>0</b>	<b>0,00</b>

DISTRITO ESPECIAL DE CIENCIA TECNOLOGÍA E INNOVACIÓN DE MEDELLÍN  
SECRETARÍA DE HACIENDA  
UNIDAD DE PRESUPUESTO  
EJECUCIÓN PRESUPUESTAL DE GASTOS ACUMULADA A JUNIO DE 2023

CONCEPTO	Ppto 1 a 6	Compromiso	Factura	Pagos	Total Ejecución	% Ejec.
<b>Adquisiciones diferentes de activos no financieros</b>	<b>1.736.925</b>	<b>0</b>	<b>0</b>	<b>0</b>	<b>0</b>	<b>0,00</b>
200401 Mantenim y adecuación de esta	1.736.925	0	0	0	0	0,00
<b>110028121 - Rend Fros Fondo Mitig Emerg FOME 2021</b>	<b>127.250.898</b>	<b>0</b>	<b>0</b>	<b>0</b>	<b>0</b>	<b>0,00</b>
<b>Adquisición de bienes y servicios</b>	<b>127.250.898</b>	<b>0</b>	<b>0</b>	<b>0</b>	<b>0</b>	<b>0,00</b>
<b>Adquisiciones diferentes de activos no financieros</b>	<b>127.250.898</b>	<b>0</b>	<b>0</b>	<b>0</b>	<b>0</b>	<b>0,00</b>
200409 FORTALECIMIENTO INSTITUCIONAL	24.783.327	0	0	0	0	0,00
200401 Mantenim y adecuación de esta	102.467.571	0	0	0	0	0,00
<b>110028122 - Rend Fros Fondo Mitig Emerg FOME 2022</b>	<b>230.985.436</b>	<b>0</b>	<b>0</b>	<b>0</b>	<b>0</b>	<b>0,00</b>
<b>Adquisición de bienes y servicios</b>	<b>230.985.436</b>	<b>0</b>	<b>0</b>	<b>0</b>	<b>0</b>	<b>0,00</b>
<b>Adquisiciones diferentes de activos no financieros</b>	<b>230.985.436</b>	<b>0</b>	<b>0</b>	<b>0</b>	<b>0</b>	<b>0,00</b>
200409 FORTALECIMIENTO INSTITUCIONAL	107.556.862	0	0	0	0	0,00
200401 Mantenim y adecuación de esta	123.428.574	0	0	0	0	0,00
<b>110060114 - Fondo Medellín Ciudad para la Vida 2014</b>	<b>373.591.476</b>	<b>0</b>	<b>0</b>	<b>0</b>	<b>0</b>	<b>0,00</b>
<b>Adquisición de bienes y servicios</b>	<b>373.591.476</b>	<b>0</b>	<b>0</b>	<b>0</b>	<b>0</b>	<b>0,00</b>
<b>Adquisiciones diferentes de activos no financieros</b>	<b>373.591.476</b>	<b>0</b>	<b>0</b>	<b>0</b>	<b>0</b>	<b>0,00</b>
130620 MCV-Universidad Virtual @Mede	373.591.476	0	0	0	0	0,00
<b>110070120 - Exced. Adic. EPM 2020</b>	<b>24.395.501</b>	<b>0</b>	<b>0</b>	<b>0</b>	<b>0</b>	<b>0,00</b>
<b>Adquisición de bienes y servicios</b>	<b>24.395.501</b>	<b>0</b>	<b>0</b>	<b>0</b>	<b>0</b>	<b>0,00</b>
<b>Adquisiciones diferentes de activos no financieros</b>	<b>24.395.501</b>	<b>0</b>	<b>0</b>	<b>0</b>	<b>0</b>	<b>0,00</b>
200409 FORTALECIMIENTO INSTITUCIONAL	24.395.501	0	0	0	0	0,00
<b>110070121 - Exced. Adic. EPM 2021</b>	<b>311.771.402</b>	<b>297.067.523</b>	<b>0</b>	<b>0</b>	<b>297.067.523</b>	<b>95,28</b>
<b>Adquisición de bienes y servicios</b>	<b>311.771.402</b>	<b>297.067.523</b>	<b>0</b>	<b>0</b>	<b>297.067.523</b>	<b>95,28</b>
<b>Adquisición de activos no financieros</b>	<b>5</b>	<b>0</b>	<b>0</b>	<b>0</b>	<b>0</b>	<b>0,00</b>
200399 FORTALEC TECNOLÓG SOPORTE CON	5	0	0	0	0	0,00
<b>Adquisiciones diferentes de activos no financieros</b>	<b>311.771.397</b>	<b>297.067.523</b>	<b>0</b>	<b>0</b>	<b>297.067.523</b>	<b>95,28</b>
200399 FORTALEC TECNOLÓG SOPORTE CON	311.771.397	297.067.523	0	0	297.067.523	95,28
<b>110070122 - Exced. Adic. EPM 2022</b>	<b>665.473.745</b>	<b>0</b>	<b>0</b>	<b>0</b>	<b>0</b>	<b>0,00</b>
<b>Adquisición de bienes y servicios</b>	<b>665.473.745</b>	<b>0</b>	<b>0</b>	<b>0</b>	<b>0</b>	<b>0,00</b>
<b>Adquisiciones diferentes de activos no financieros</b>	<b>665.473.745</b>	<b>0</b>	<b>0</b>	<b>0</b>	<b>0</b>	<b>0,00</b>
200399 FORTALEC TECNOLÓG SOPORTE CON	166.170.383	0	0	0	0	0,00
200409 FORTALECIMIENTO INSTITUCIONAL	370.627.052	0	0	0	0	0,00
200387 Formac cualifi de maestros, d	7.000.000	0	0	0	0	0,00
200383 Impl Modelos Ges Asegur Calid	121.676.310	0	0	0	0	0,00
<b>110070123 - Exced. Adic. EPM 2023</b>	<b>189.023.648.933</b>	<b>77.038.320.103</b>	<b>0</b>	<b>100.249.173.969</b>	<b>177.287.494.072</b>	<b>93,79</b>
<b>Adquisición de bienes y servicios</b>	<b>176.569.937.296</b>	<b>76.616.641.316</b>	<b>0</b>	<b>99.568.180.862</b>	<b>176.184.822.178</b>	<b>99,78</b>
<b>Adquisiciones diferentes de activos no financieros</b>	<b>176.569.937.296</b>	<b>76.616.641.316</b>	<b>0</b>	<b>99.568.180.862</b>	<b>176.184.822.178</b>	<b>99,78</b>
200396 FORTALEC ESTRATEGIAS PERMANEN	3.200.000.000	0	0	3.200.000.000	3.200.000.000	100,00
200399 FORTALEC TECNOLÓG SOPORTE CON	7.000.000.000	3.346.397.964	0	3.534.457.022	6.880.854.986	98,30
200409 FORTALECIMIENTO INSTITUCIONAL	6.595.649.250	185.377.928	0	6.274.622.072	6.460.000.000	97,94
200398 ADMINIST INMUEBLES ESTADO COM	6.500.000.000	3.363.380.413	0	3.024.306.050	6.387.686.463	98,27
200384 CONSOLIDACIÓN DE LA ESCUELA C	10.400.000.000	3.686.061.564	0	6.713.938.436	10.400.000.000	100,00

DISTRITO ESPECIAL DE CIENCIA TECNOLOGÍA E INNOVACIÓN DE MEDELLÍN  
SECRETARÍA DE HACIENDA  
UNIDAD DE PRESUPUESTO  
EJECUCIÓN PRESUPUESTAL DE GASTOS ACUMULADA A JUNIO DE 2023

CONCEPTO	Ppto 1 a 6	Compromiso	Factura	Pagos	Total Ejecución	% Ejec.
200401 Mantenim y adecuación de esta	142.874.288.046	66.035.423.447	0	76.820.857.282	142.856.280.729	99,99
210071 Sumin infraestruc tecnológica	0	0	0	0	0	#####
<b>Gastos de personal</b>	<b>12.453.711.637</b>	<b>421.678.787</b>	<b>0</b>	<b>680.993.107</b>	<b>1.102.671.894</b>	<b>8,85</b>
<b>Planta de personal permanente</b>	<b>12.453.711.637</b>	<b>421.678.787</b>	<b>0</b>	<b>680.993.107</b>	<b>1.102.671.894</b>	<b>8,85</b>
200439 ADMINISTRAC PAGO NÓMINA PERSO	11.925.933.717	269.724.716	0	680.993.107	950.717.823	7,97
200440 ADMINIST PAGOAPORTES PATRON D	527.777.920	151.954.071	0	0	151.954.071	28,79
<b>110090119 - Exced. Ord. EPM 2019</b>	<b>53.259</b>	<b>0</b>	<b>0</b>	<b>0</b>	<b>0</b>	<b>0,00</b>
<b>Adquisición de bienes y servicios</b>	<b>53.259</b>	<b>0</b>	<b>0</b>	<b>0</b>	<b>0</b>	<b>0,00</b>
<b>Adquisiciones diferentes de activos no financieros</b>	<b>53.259</b>	<b>0</b>	<b>0</b>	<b>0</b>	<b>0</b>	<b>0,00</b>
200399 FORTALEC TECNOLÓG SOPORTE CON	53.259	0	0	0	0	0,00
<b>110090121 - Exced. Ord. EPM 2021</b>	<b>595.623.575</b>	<b>333.433.522</b>	<b>0</b>	<b>0</b>	<b>333.433.522</b>	<b>55,98</b>
<b>Adquisición de bienes y servicios</b>	<b>595.623.575</b>	<b>333.433.522</b>	<b>0</b>	<b>0</b>	<b>333.433.522</b>	<b>55,98</b>
<b>Adquisiciones diferentes de activos no financieros</b>	<b>595.623.575</b>	<b>333.433.522</b>	<b>0</b>	<b>0</b>	<b>333.433.522</b>	<b>55,98</b>
200399 FORTALEC TECNOLÓG SOPORTE CON	589.973.874	333.433.522	0	0	333.433.522	56,52
200409 FORTALECIMIENTO INSTITUCIONAL	5.649.701	0	0	0	0	0,00
<b>110090122 - Exced. Ord. EPM 2022</b>	<b>3.132.423.604</b>	<b>1.617.871.478</b>	<b>0</b>	<b>1.116.897.878</b>	<b>2.734.769.356</b>	<b>87,31</b>
<b>Adquisición de bienes y servicios</b>	<b>1.812.423.604</b>	<b>1.617.871.478</b>	<b>0</b>	<b>0</b>	<b>1.617.871.478</b>	<b>89,27</b>
<b>Adquisiciones diferentes de activos no financieros</b>	<b>1.812.423.604</b>	<b>1.617.871.478</b>	<b>0</b>	<b>0</b>	<b>1.617.871.478</b>	<b>89,27</b>
200399 FORTALEC TECNOLÓG SOPORTE CON	1.626.010.097	1.617.871.478	0	0	1.617.871.478	99,50
200409 FORTALECIMIENTO INSTITUCIONAL	31.413.507	0	0	0	0	0,00
200401 Mantenim y adecuación de esta	5.000.000	0	0	0	0	0,00
200350 Implement de la prueba estand	150.000.000	0	0	0	0	0,00
<b>Gastos de personal</b>	<b>1.320.000.000</b>	<b>0</b>	<b>0</b>	<b>1.116.897.878</b>	<b>1.116.897.878</b>	<b>84,61</b>
<b>Planta de personal permanente</b>	<b>1.320.000.000</b>	<b>0</b>	<b>0</b>	<b>1.116.897.878</b>	<b>1.116.897.878</b>	<b>84,61</b>
200439 ADMINISTRAC PAGO NÓMINA PERSO	1.320.000.000	0	0	1.116.897.878	1.116.897.878	84,61
<b>110090123 - Exced. Ord. EPM 2023</b>	<b>111.612.003.524</b>	<b>31.172.558.331</b>	<b>0</b>	<b>79.157.818.203</b>	<b>110.330.376.534</b>	<b>98,85</b>
<b>Adquisición de bienes y servicios</b>	<b>111.612.003.524</b>	<b>31.172.558.331</b>	<b>0</b>	<b>79.157.818.203</b>	<b>110.330.376.534</b>	<b>98,85</b>
<b>Adquisiciones diferentes de activos no financieros</b>	<b>111.612.003.524</b>	<b>31.172.558.331</b>	<b>0</b>	<b>79.157.818.203</b>	<b>110.330.376.534</b>	<b>98,85</b>
200396 FORTALEC ESTRATEGIAS PERMANEN	15.000.000.000	11.004.141.699	0	3.995.858.301	15.000.000.000	100,00
200399 FORTALEC TECNOLÓG SOPORTE CON	1.100.227.760	239.999.614	0	860.000.000	1.099.999.614	99,98
200442 ADMINISTRAC PAGO SERV PÚBLICO	1.090.000.000	0	0	1.003.217.657	1.003.217.657	92,04
200409 FORTALECIMIENTO INSTITUCIONAL	4.819.582.637	2.268.211.041	0	2.516.371.596	4.784.582.637	99,27
200381 PRESTACIÓN DEL SERVICIO DE ED	6.500.000.000	882.600.017	0	5.444.399.972	6.326.999.989	97,34
200395 PRESTACIÓN DEL SERVICIO EDUCA	9.589.070.611	3.391.481	0	9.381.807.489	9.385.198.970	97,87
200441 ASISTENCIA ADTIVA Y OPERATI I	22.004.730.978	1.088.702.030	0	20.916.028.948	22.004.730.978	100,00
200380 DESARROLLO DE LA MEDIA TÉCNIC	5.492.840.000	3.397.558.332	0	2.095.281.668	5.492.840.000	100,00
200398 ADMINIST INMUEBLES ESTADO COM	570.067.344	300.943.396	0	267.735.850	568.679.246	99,76
200384 CONSOLIDACIÓN DE LA ESCUELA C	3.799.772.240	3.799.772.240	0	0	3.799.772.240	100,00
200401 Mantenim y adecuación de esta	39.145.711.954	7.664.576.552	0	31.481.135.402	39.145.711.954	100,00
200408 Implementación de Estrategias	1.000.000.000	522.661.929	0	477.337.230	999.999.159	100,00
200350 Implement de la prueba estand	1.500.000.000	0	0	718.644.090	718.644.090	47,91

DISTRITO ESPECIAL DE CIENCIA TECNOLOGÍA E INNOVACIÓN DE MEDELLÍN  
SECRETARÍA DE HACIENDA  
UNIDAD DE PRESUPUESTO  
EJECUCIÓN PRESUPUESTAL DE GASTOS ACUMULADA A JUNIO DE 2023

CONCEPTO	Ppto 1 a 6	Compromiso	Factura	Pagos	Total Ejecución	% Ejec.
210071 Sumin infraestruc tecnológica	0	0	0	0	0	#####
<b>Vig. Exp.</b>	<b>14.412.410</b>	<b>0</b>	<b>0</b>	<b>0</b>	<b>0</b>	<b>0,00</b>
<b>111000123 Vig. Exp. - Recursos Ordinarios 2023</b>	<b>10.061.660</b>	<b>0</b>	<b>0</b>	<b>0</b>	<b>0</b>	<b>0,00</b>
<b>Adquisición de bienes y servicios</b>	<b>10.061.660</b>	<b>0</b>	<b>0</b>	<b>0</b>	<b>0</b>	<b>0,00</b>
<b>Adquisiciones diferentes de activos no financieros</b>	<b>10.061.660</b>	<b>0</b>	<b>0</b>	<b>0</b>	<b>0</b>	<b>0,00</b>
190094 20PP70-Apoyo para transporte	10.061.660	0	0	0	0	0,00
<b>111070123 Vig. Exp. - Exced. Adic. EPM 2023</b>	<b>4.350.750</b>	<b>0</b>	<b>0</b>	<b>0</b>	<b>0</b>	<b>0,00</b>
<b>Adquisición de bienes y servicios</b>	<b>4.350.750</b>	<b>0</b>	<b>0</b>	<b>0</b>	<b>0</b>	<b>0,00</b>
<b>Adquisiciones diferentes de activos no financieros</b>	<b>4.350.750</b>	<b>0</b>	<b>0</b>	<b>0</b>	<b>0</b>	<b>0,00</b>
190094 20PP70-Apoyo para transporte	4.350.750	0	0	0	0	0,00
<b>Ajuste</b>	<b>1.491.881.026</b>	<b>1.121.935.078</b>	<b>0</b>	<b>369.945.948</b>	<b>1.491.881.026</b>	<b>100,00</b>
<b>150000123 Ajuste Recursos Ordinarios 2023</b>	<b>204.303.663</b>	<b>0</b>	<b>0</b>	<b>204.303.663</b>	<b>204.303.663</b>	<b>100,00</b>
<b>Adquisición de bienes y servicios</b>	<b>204.303.663</b>	<b>0</b>	<b>0</b>	<b>204.303.663</b>	<b>204.303.663</b>	<b>100,00</b>
<b>Adquisiciones diferentes de activos no financieros</b>	<b>204.303.663</b>	<b>0</b>	<b>0</b>	<b>204.303.663</b>	<b>204.303.663</b>	<b>100,00</b>
200441 ASISTENCIA ADTIVA Y OPERATI I	204.303.663	0	0	204.303.663	204.303.663	100,00
<b>150090123 Ajuste - Exced. Ord. EPM 2023</b>	<b>1.287.577.363</b>	<b>1.121.935.078</b>	<b>0</b>	<b>165.642.285</b>	<b>1.287.577.363</b>	<b>100,00</b>
<b>Adquisición de bienes y servicios</b>	<b>1.287.577.363</b>	<b>1.121.935.078</b>	<b>0</b>	<b>165.642.285</b>	<b>1.287.577.363</b>	<b>100,00</b>
<b>Adquisiciones diferentes de activos no financieros</b>	<b>1.287.577.363</b>	<b>1.121.935.078</b>	<b>0</b>	<b>165.642.285</b>	<b>1.287.577.363</b>	<b>100,00</b>
200409 FORTALECIMIENTO INSTITUCIONAL	301.170.739	137.548.454	0	163.622.285	301.170.739	100,00
200380 DESARROLLO DE LA MEDIA TÉCNIC	7.160.000	5.140.000	0	2.020.000	7.160.000	100,00
200400 Dotación ambientes inst apren	979.246.624	979.246.624	0	0	979.246.624	100,00
<b>Adición Reserva</b>	<b>7.237.272.945</b>	<b>1.060.620.961</b>	<b>0</b>	<b>6.176.651.984</b>	<b>7.237.272.945</b>	<b>100,00</b>
<b>160000122 Adición Reserva - Recursos Ordinarios 2022</b>	<b>3.579.651.466</b>	<b>0</b>	<b>0</b>	<b>3.579.651.466</b>	<b>3.579.651.466</b>	<b>100,00</b>
<b>Adquisición de bienes y servicios</b>	<b>3.579.651.466</b>	<b>0</b>	<b>0</b>	<b>3.579.651.466</b>	<b>3.579.651.466</b>	<b>100,00</b>
<b>Adquisiciones diferentes de activos no financieros</b>	<b>3.579.651.466</b>	<b>0</b>	<b>0</b>	<b>3.579.651.466</b>	<b>3.579.651.466</b>	<b>100,00</b>
200396 FORTALEC ESTRATEGIAS PERMANEN	3.579.651.466	0	0	3.579.651.466	3.579.651.466	100,00
<b>160004222 Adición Reserva - Sgp educación 2022</b>	<b>1.536.191.358</b>	<b>145.788.230</b>	<b>0</b>	<b>1.390.403.128</b>	<b>1.536.191.358</b>	<b>100,00</b>
<b>Adquisición de bienes y servicios</b>	<b>1.536.191.358</b>	<b>145.788.230</b>	<b>0</b>	<b>1.390.403.128</b>	<b>1.536.191.358</b>	<b>100,00</b>
<b>Adquisiciones diferentes de activos no financieros</b>	<b>1.536.191.358</b>	<b>145.788.230</b>	<b>0</b>	<b>1.390.403.128</b>	<b>1.536.191.358</b>	<b>100,00</b>
200381 PRESTACIÓN DEL SERVICIO DE ED	291.576.460	145.788.230	0	145.788.230	291.576.460	100,00
200441 ASISTENCIA ADTIVA Y OPERATI I	1.244.614.898	0	0	1.244.614.898	1.244.614.898	100,00
<b>160022917 Adición Reserva - Retiro por devolución de excedentes</b>	<b>2.838.334</b>	<b>2.838.334</b>	<b>0</b>	<b>0</b>	<b>2.838.334</b>	<b>100,00</b>
<b>Adquisición de bienes y servicios</b>	<b>2.838.334</b>	<b>2.838.334</b>	<b>0</b>	<b>0</b>	<b>2.838.334</b>	<b>100,00</b>
<b>Adquisiciones diferentes de activos no financieros</b>	<b>2.838.334</b>	<b>2.838.334</b>	<b>0</b>	<b>0</b>	<b>2.838.334</b>	<b>100,00</b>
200400 Dotación ambientes inst apren	2.838.334	2.838.334	0	0	2.838.334	100,00
<b>160022921 Adición Reserva - Retiro por devolución de excedentes</b>	<b>22.096.873</b>	<b>17.036.809</b>	<b>0</b>	<b>5.060.064</b>	<b>22.096.873</b>	<b>100,00</b>
<b>Adquisición de bienes y servicios</b>	<b>22.096.873</b>	<b>17.036.809</b>	<b>0</b>	<b>5.060.064</b>	<b>22.096.873</b>	<b>100,00</b>
<b>Adquisiciones diferentes de activos no financieros</b>	<b>22.096.873</b>	<b>17.036.809</b>	<b>0</b>	<b>5.060.064</b>	<b>22.096.873</b>	<b>100,00</b>
200401 Mantenim y adecuación de esta	22.096.873	17.036.809	0	5.060.064	22.096.873	100,00
<b>160070122 Adición Reserva - Exced. Adic. EPM 2022</b>	<b>1.313.946.547</b>	<b>456.823.454</b>	<b>0</b>	<b>857.123.093</b>	<b>1.313.946.547</b>	<b>100,00</b>
<b>Adquisición de bienes y servicios</b>	<b>1.313.946.547</b>	<b>456.823.454</b>	<b>0</b>	<b>857.123.093</b>	<b>1.313.946.547</b>	<b>100,00</b>

DISTRITO ESPECIAL DE CIENCIA TECNOLOGÍA E INNOVACIÓN DE MEDELLÍN  
SECRETARÍA DE HACIENDA  
UNIDAD DE PRESUPUESTO  
EJECUCIÓN PRESUPUESTAL DE GASTOS ACUMULADA A JUNIO DE 2023

CONCEPTO	Ppto 1 a 6	Compromiso	Factura	Pagos	Total Ejecución	% Ejec.
<b>Adquisición de activos no financieros</b>	<b>6.550.292</b>	<b>0</b>	<b>0</b>	<b>6.550.292</b>	<b>6.550.292</b>	<b>100,00</b>
200409 FORTALECIMIENTO INSTITUCIONAL	6.550.292	0	0	6.550.292	6.550.292	100,00
<b>Adquisiciones diferentes de activos no financieros</b>	<b>1.307.396.255</b>	<b>456.823.454</b>	<b>0</b>	<b>850.572.801</b>	<b>1.307.396.255</b>	<b>100,00</b>
200399 FORTALEC TECNOLÓG SOPORTE CON	292.833.330	0	0	292.833.330	292.833.330	100,00
200409 FORTALECIMIENTO INSTITUCIONAL	587.457.401	29.717.930	0	557.739.471	587.457.401	100,00
200400 Dotación ambientes inst apren	337.000.000	337.000.000	0	0	337.000.000	100,00
210071 Sumin infraestruc tecnológica	90.105.524	90.105.524	0	0	90.105.524	100,00
<b>160090122 Adición Reserva - Exced. Ord. EPM 2022</b>	<b>782.548.367</b>	<b>438.134.134</b>	<b>0</b>	<b>344.414.233</b>	<b>782.548.367</b>	<b>100,00</b>
<b>Adquisición de bienes y servicios</b>	<b>782.548.367</b>	<b>438.134.134</b>	<b>0</b>	<b>344.414.233</b>	<b>782.548.367</b>	<b>100,00</b>
<b>Adquisiciones diferentes de activos no financieros</b>	<b>782.548.367</b>	<b>438.134.134</b>	<b>0</b>	<b>344.414.233</b>	<b>782.548.367</b>	<b>100,00</b>
200409 FORTALECIMIENTO INSTITUCIONAL	128.537.106	3.574.141	0	124.962.965	128.537.106	100,00
200441 ASISTENCIA ADTIVA Y OPERATI I	219.451.268	0	0	219.451.268	219.451.268	100,00
200400 Dotación ambientes inst apren	5.734.728	5.734.728	0	0	5.734.728	100,00
200350 Implement de la prueba estand	428.825.265	428.825.265	0	0	428.825.265	100,00

DISTRITO ESPECIAL DE CIENCIA TECNOLOGÍA E INNOVACIÓN DE MEDELLÍN  
SECRETARÍA DE HACIENDA  
UNIDAD DE PRESUPUESTO  
EJECUCIÓN PRESUPUESTAL DE GASTOS ACUMULADA A JUNIO DE 2023

CONCEPTO	Ppto 1 a 6	Compromiso	Factura	Pagos	Total Ejecución	% Ejec.
<b>71200000 SECRETARÍA DE PARTICIPACIÓN CIUDADANA</b>	<b>72.959.304.036</b>	<b>18.048.285.107</b>	<b>0</b>	<b>40.194.801.159</b>	<b>58.243.086.266</b>	<b>79,83</b>
<b>21 FUNCIONAMIENTO</b>	<b>8.648.156.455</b>	<b>209.070.743</b>	<b>0</b>	<b>3.478.394.557</b>	<b>3.687.465.300</b>	<b>42,64</b>
<b>110000123 - Recursos Ordinarios 2023</b>	<b>8.618.850.896</b>	<b>209.070.743</b>	<b>0</b>	<b>3.449.088.998</b>	<b>3.658.159.741</b>	<b>42,44</b>
<b>Gastos de personal</b>	<b>8.219.163.458</b>	<b>0</b>	<b>0</b>	<b>3.308.828.747</b>	<b>3.308.828.747</b>	<b>40,26</b>
<b>Planta de personal permanente</b>	<b>8.219.163.458</b>	<b>0</b>	<b>0</b>	<b>3.308.828.747</b>	<b>3.308.828.747</b>	<b>40,26</b>
211010100106 Prima de servicios	283.022.705	0	0	8.946.494	8.946.494	3,16
21101010010801 Prima de navidad	614.198.579	0	0	13.882.005	13.882.005	2,26
21101010010802 Prima de vacaciones	294.815.318	0	0	107.333.253	107.333.253	36,41
211010300101 Vacaciones	412.741.445	0	0	120.989.030	120.989.030	29,31
21101010010101 Sueldo básico Empleados	6.269.564.268	0	0	2.964.775.518	2.964.775.518	47,29
211010100102 Horas extras, dominicales y festivos	115.608.522	0	0	28.276.045	28.276.045	24,46
211010100105 Auxilio de transporte	45.990	0	0	19.446	19.446	42,28
211010100107 Bonificación por servicios prestados	192.499.970	0	0	51.621.175	51.621.175	26,82
211010300103 Bonificación por recreación	36.666.661	0	0	12.985.781	12.985.781	35,42
<b>Adquisición de bienes y servicios</b>	<b>399.687.438</b>	<b>209.070.743</b>	<b>0</b>	<b>140.260.251</b>	<b>349.330.994</b>	<b>87,40</b>
<b>Adquisiciones diferentes de activos no financieros</b>	<b>399.687.438</b>	<b>209.070.743</b>	<b>0</b>	<b>140.260.251</b>	<b>349.330.994</b>	<b>87,40</b>
212020200609 Serv de distribución de electricidad, gas y agua	12.471.374	0	0	2.899.243	2.899.243	23,25
212020200800 Otros servicios prestados a empr y serv producción	235.534.181	150.735.299	0	70.197.289	220.932.588	93,80
212020200804 Serv de telecomunicaciones, transm y sumin de inf	19.722.663	0	0	8.819.850	8.819.850	44,72
212020200904 Serv alcantarillado, recol, desechos y otros serv	3.901.081	0	0	1.798.689	1.798.689	46,11
212020200702 Servicios inmobiliarios	114.536.374	58.335.444	0	56.091.758	114.427.202	99,90
212020200603 Alojamiento; serv. de sumin de comidas y bebidas	13.321.765	0	0	453.422	453.422	3,40
212020200604 Servicios de transporte de pasajeros	200.000	0	0	0	0	0,00
<b>Ajuste</b>	<b>29.305.559</b>	<b>0</b>	<b>0</b>	<b>29.305.559</b>	<b>29.305.559</b>	<b>100,00</b>
<b>150000123 Ajuste Recursos Ordinarios 2023</b>	<b>29.305.559</b>	<b>0</b>	<b>0</b>	<b>29.305.559</b>	<b>29.305.559</b>	<b>100,00</b>
<b>Adquisición de bienes y servicios</b>	<b>29.305.559</b>	<b>0</b>	<b>0</b>	<b>29.305.559</b>	<b>29.305.559</b>	<b>100,00</b>
<b>Adquisiciones diferentes de activos no financieros</b>	<b>29.305.559</b>	<b>0</b>	<b>0</b>	<b>29.305.559</b>	<b>29.305.559</b>	<b>100,00</b>
212020200800 Otros servicios prestados a empr y serv producción	29.305.559	0	0	29.305.559	29.305.559	100,00
<b>23 INVERSIÓN</b>	<b>64.311.147.581</b>	<b>17.839.214.364</b>	<b>0</b>	<b>36.716.406.602</b>	<b>54.555.620.966</b>	<b>84,83</b>
<b>110000123 - Recursos Ordinarios 2023</b>	<b>40.875.410.394</b>	<b>10.481.157.664</b>	<b>0</b>	<b>27.355.985.998</b>	<b>37.837.143.662</b>	<b>92,57</b>
<b>Adquisición de bienes y servicios</b>	<b>40.875.410.394</b>	<b>10.481.157.664</b>	<b>0</b>	<b>27.355.985.998</b>	<b>37.837.143.662</b>	<b>92,57</b>
<b>Adquisición de activos no financieros</b>	<b>610.480.000</b>	<b>0</b>	<b>0</b>	<b>0</b>	<b>0</b>	<b>0,00</b>
200254 MEJORAMIENTO ORGAN ACCIÓN COM	12.000.000	0	0	0	0	0,00
220090 23PP99- Fort organiza sociale	598.480.000	0	0	0	0	0,00
<b>Adquisiciones diferentes de activos no financieros</b>	<b>40.264.930.394</b>	<b>10.481.157.664</b>	<b>0</b>	<b>27.355.985.998</b>	<b>37.837.143.662</b>	<b>93,97</b>
200086 Diseño e implementación de un	500.000.000	238.447.067	0	155.558.528	394.005.595	78,80
200259 FORTALECIMIENTO GESTIÓN DEL P	5.771.600.384	3.364.283.523	0	2.396.562.268	5.760.845.791	99,81
200258 ASISTENCIA TÉCNICA Y MATERIAL	1.797.825.121	8.775.067	0	405.785.861	414.560.928	23,06
200436 INVERSIONES PRESUPUESTO PARTI	0	0	0	0	0	#####
200246 CONFORMACIÓN CENTRO ORIENTACI	498.853.577	238.523.323	0	260.330.254	498.853.577	100,00
200255 FORTAL ALIANZAS ESTRAT SISTEM	436.064.403	322.958.558	0	110.905.845	433.864.403	99,50

DISTRITO ESPECIAL DE CIENCIA TECNOLOGÍA E INNOVACIÓN DE MEDELLÍN  
SECRETARÍA DE HACIENDA  
UNIDAD DE PRESUPUESTO  
EJECUCIÓN PRESUPUESTAL DE GASTOS ACUMULADA A JUNIO DE 2023

CONCEPTO	Ppto 1 a 6	Compromiso	Factura	Pagos	Total Ejecución	% Ejec.
200261 FORMULAC IMPLEM POLÍTICA PÚBL	429.431.901	109.811.053	0	103.809.793	213.620.846	49,74
200251 ASISTENCIA TÉCNICA Y ACOMPAÑA	663.175.933	455.819.762	0	207.356.171	663.175.933	100,00
200257 FORTALECIM NUEVAS EXPRESI CIU	85.046.947	44.315.458	0	40.731.489	85.046.947	100,00
200247 CONSOLIDACIÓN ESCUELAFORMACIÓ	74.627.907	26.140.666	0	48.487.241	74.627.907	100,00
220090 23PP99- Fort organiza sociale	21.672.397.420	3.653.814.093	0	17.309.260.841	20.963.074.934	96,73
220083 23PP99-Fortal Consejos Comuna	7.159.906.801	1.256.306.004	0	5.903.160.797	7.159.466.801	99,99
220092 23PP99-Cons escuel part para	1.176.000.000	761.963.090	0	414.036.910	1.176.000.000	100,00
<b>110070123 - Exced. Adic. EPM 2023</b>	<b>3.331.085.338</b>	<b>864.200.211</b>	<b>0</b>	<b>1.325.452.486</b>	<b>2.189.652.697</b>	<b>65,73</b>
<b>Adquisición de bienes y servicios</b>	<b>3.331.085.338</b>	<b>864.200.211</b>	<b>0</b>	<b>1.325.452.486</b>	<b>2.189.652.697</b>	<b>65,73</b>
<b>Adquisición de activos no financieros</b>	<b>86.084.978</b>	<b>0</b>	<b>0</b>	<b>0</b>	<b>0</b>	<b>0,00</b>
200252 MEJORAM INFRAESTINNOVACIÓN SO	86.084.978	0	0	0	0	0,00
<b>Adquisiciones diferentes de activos no financieros</b>	<b>3.245.000.360</b>	<b>864.200.211</b>	<b>0</b>	<b>1.325.452.486</b>	<b>2.189.652.697</b>	<b>67,48</b>
200252 MEJORAM INFRAESTINNOVACIÓN SO	3.245.000.360	864.200.211	0	1.325.452.486	2.189.652.697	67,48
<b>110090123 - Exced. Ord. EPM 2023</b>	<b>15.477.683.211</b>	<b>5.460.357.749</b>	<b>0</b>	<b>4.441.498.220</b>	<b>9.901.855.969</b>	<b>63,98</b>
<b>Adquisición de bienes y servicios</b>	<b>15.477.683.211</b>	<b>5.460.357.749</b>	<b>0</b>	<b>4.441.498.220</b>	<b>9.901.855.969</b>	<b>63,98</b>
<b>Adquisición de activos no financieros</b>	<b>76.099.614</b>	<b>0</b>	<b>0</b>	<b>0</b>	<b>0</b>	<b>0,00</b>
200258 ASISTENCIA TÉCNICA Y MATERIAL	50.500.000	0	0	0	0	0,00
200252 MEJORAM INFRAESTINNOVACIÓN SO	13.599.614	0	0	0	0	0,00
200260 FORTALECI GRUPOS VALOR PARA C	12.000.000	0	0	0	0	0,00
<b>Adquisiciones diferentes de activos no financieros</b>	<b>15.401.583.597</b>	<b>5.460.357.749</b>	<b>0</b>	<b>4.441.498.220</b>	<b>9.901.855.969</b>	<b>64,29</b>
200258 ASISTENCIA TÉCNICA Y MATERIAL	5.949.500.000	641.760.043	0	1.134.161.823	1.775.921.866	29,85
200251 ASISTENCIA TÉCNICA Y ACOMPAÑA	2.183.188.043	1.037.519.934	0	866.509.387	1.904.029.321	87,21
200254 MEJORAMIENTO ORGAN ACCIÓN COM	2.181.993.276	987.817.473	0	772.522.171	1.760.339.644	80,68
200257 FORTALECIM NUEVAS EXPRESI CIU	300.000.000	138.885.974	0	87.177.321	226.063.295	75,35
200247 CONSOLIDACIÓN ESCUELAFORMACIÓ	2.900.000.000	1.953.158.500	0	905.962.810	2.859.121.310	98,59
200260 FORTALECI GRUPOS VALOR PARA C	585.655.039	240.890.380	0	211.938.015	452.828.395	77,32
200262 PROTEC PROMOC DERECHO PARTICI	1.301.247.239	460.325.445	0	463.226.693	923.552.138	70,97
<b>Adición Reserva</b>	<b>4.626.968.638</b>	<b>1.033.498.740</b>	<b>0</b>	<b>3.593.469.898</b>	<b>4.626.968.638</b>	<b>100,00</b>
<b>160000122 Adición Reserva - Recursos Ordinarios 2022</b>	<b>2.931.805.675</b>	<b>817.549.283</b>	<b>0</b>	<b>2.114.256.392</b>	<b>2.931.805.675</b>	<b>100,00</b>
<b>Adquisición de bienes y servicios</b>	<b>2.931.805.675</b>	<b>817.549.283</b>	<b>0</b>	<b>2.114.256.392</b>	<b>2.931.805.675</b>	<b>100,00</b>
<b>Adquisición de activos no financieros</b>	<b>502.882.699</b>	<b>2</b>	<b>0</b>	<b>502.882.697</b>	<b>502.882.699</b>	<b>100,00</b>
210095 22PP99- Fort organ social, JA	502.882.699	2	0	502.882.697	502.882.699	100,00
<b>Adquisiciones diferentes de activos no financieros</b>	<b>2.428.922.976</b>	<b>817.549.281</b>	<b>0</b>	<b>1.611.373.695</b>	<b>2.428.922.976</b>	<b>100,00</b>
200258 ASISTENCIA TÉCNICA Y MATERIAL	42.861.318	14.851.087	0	28.010.231	42.861.318	100,00
200261 FORMULAC IMPLEM POLÍTICA PÚBL	9.926.975	310.698	0	9.616.277	9.926.975	100,00
200262 PROTEC PROMOC DERECHO PARTICI	1.091.299	1	0	1.091.298	1.091.299	100,00
210095 22PP99- Fort organ social, JA	1.852.072.146	622.496.132	0	1.229.576.014	1.852.072.146	100,00
210087 22PP99- Conslí escu particip c	81.578.695	45.198.746	0	36.379.949	81.578.695	100,00
210085 22PP99- Fort instan particip	441.392.543	134.692.617	0	306.699.926	441.392.543	100,00
<b>160070122 Adición Reserva - Exced. Adic. EPM 2022</b>	<b>537.837.412</b>	<b>22.870.576</b>	<b>0</b>	<b>514.966.836</b>	<b>537.837.412</b>	<b>100,00</b>
<b>Adquisición de bienes y servicios</b>	<b>537.837.412</b>	<b>22.870.576</b>	<b>0</b>	<b>514.966.836</b>	<b>537.837.412</b>	<b>100,00</b>

DISTRITO ESPECIAL DE CIENCIA TECNOLOGÍA E INNOVACIÓN DE MEDELLÍN  
SECRETARÍA DE HACIENDA  
UNIDAD DE PRESUPUESTO  
EJECUCIÓN PRESUPUESTAL DE GASTOS ACUMULADA A JUNIO DE 2023

CONCEPTO	Ppto 1 a 6	Compromiso	Factura	Pagos	Total Ejecución	% Ejec.
<b>Adquisiciones diferentes de activos no financieros</b>	<b>537.837.412</b>	<b>22.870.576</b>	<b>0</b>	<b>514.966.836</b>	<b>537.837.412</b>	<b>100,00</b>
200086 Diseño e implementación de un	18.621.204	181.766	0	18.439.438	18.621.204	100,00
200259 FORTALECIMIENTO GESTIÓN DEL P	75.310.343	1	0	75.310.342	75.310.343	100,00
200258 ASISTENCIA TÉCNICA Y MATERIAL	10.205.620	0	0	10.205.620	10.205.620	100,00
200246 CONFORMACIÓN CENTRO ORIENTACI	18.537.192	514.628	0	18.022.564	18.537.192	100,00
200255 FORTAL ALIANZAS ESTRAT SISTEM	22.029.119	74.461	0	21.954.658	22.029.119	100,00
200252 MEJORAM INFRAESTINNOVACIÓN SO	365.407.847	17.769.296	0	347.638.551	365.407.847	100,00
200260 FORTALECI GRUPOS VALOR PARA C	4.330.422	4.330.422	0	0	4.330.422	100,00
200262 PROTEC PROMOC DERECHO PARTICI	23.395.665	2	0	23.395.663	23.395.665	100,00
<b>160090122 Adición Reserva - Exced. Ord. EPM 2022</b>	<b>1.157.325.551</b>	<b>193.078.881</b>	<b>0</b>	<b>964.246.670</b>	<b>1.157.325.551</b>	<b>100,00</b>
<b>Adquisición de bienes y servicios</b>	<b>1.157.325.551</b>	<b>193.078.881</b>	<b>0</b>	<b>964.246.670</b>	<b>1.157.325.551</b>	<b>100,00</b>
<b>Adquisición de activos no financieros</b>	<b>15.092.378</b>	<b>0</b>	<b>0</b>	<b>15.092.378</b>	<b>15.092.378</b>	<b>100,00</b>
200258 ASISTENCIA TÉCNICA Y MATERIAL	5.323.856	0	0	5.323.856	5.323.856	100,00
200247 CONSOLIDACIÓN ESCUELAFORMACIÓ	9.768.522	0	0	9.768.522	9.768.522	100,00
<b>Adquisiciones diferentes de activos no financieros</b>	<b>1.142.233.173</b>	<b>193.078.881</b>	<b>0</b>	<b>949.154.292</b>	<b>1.142.233.173</b>	<b>100,00</b>
200259 FORTALECIMIENTO GESTIÓN DEL P	18.620.815	14.394.079	0	4.226.736	18.620.815	100,00
200258 ASISTENCIA TÉCNICA Y MATERIAL	277.159.044	102.237.927	0	174.921.117	277.159.044	100,00
200246 CONFORMACIÓN CENTRO ORIENTACI	6.110.383	0	0	6.110.383	6.110.383	100,00
200252 MEJORAM INFRAESTINNOVACIÓN SO	200.715.543	0	0	200.715.543	200.715.543	100,00
200251 ASISTENCIA TÉCNICA Y ACOMPAÑA	173.268.747	7.302.447	0	165.966.300	173.268.747	100,00
200254 MEJORAMIENTO ORGAN ACCIÓN COM	265.226.477	5.935.578	0	259.290.899	265.226.477	100,00
200257 FORTALECIM NUEVAS EXPRESI CIU	25.238.109	0	0	25.238.109	25.238.109	100,00
200247 CONSOLIDACIÓN ESCUELAFORMACIÓ	94.662.249	47.260.702	0	47.401.547	94.662.249	100,00
200260 FORTALECI GRUPOS VALOR PARA C	47.712.649	8.607.615	0	39.105.034	47.712.649	100,00
200262 PROTEC PROMOC DERECHO PARTICI	33.519.157	7.340.533	0	26.178.624	33.519.157	100,00

DISTRITO ESPECIAL DE CIENCIA TECNOLOGÍA E INNOVACIÓN DE MEDELLÍN  
SECRETARÍA DE HACIENDA  
UNIDAD DE PRESUPUESTO  
EJECUCIÓN PRESUPUESTAL DE GASTOS ACUMULADA A JUNIO DE 2023

CONCEPTO	Ppto 1 a 6	Compromiso	Factura	Pagos	Total Ejecución	% Ejec.
<b>71300000 SECRETARÍA DE CULTURA CIUDADANA</b>	<b>174.711.075.101</b>	<b>49.102.980.540</b>	<b>0</b>	<b>69.025.970.771</b>	<b>118.128.951.311</b>	<b>67,61</b>
<b>21 FUNCIONAMIENTO</b>	<b>7.738.337.199</b>	<b>4.007.952</b>	<b>0</b>	<b>3.014.296.820</b>	<b>3.018.304.772</b>	<b>39,00</b>
<b>110000123 - Recursos Ordinarios 2023</b>	<b>7.679.560.186</b>	<b>4.002.305</b>	<b>0</b>	<b>2.955.525.454</b>	<b>2.959.527.759</b>	<b>38,54</b>
<b>Gastos de personal</b>	<b>7.537.143.671</b>	<b>0</b>	<b>0</b>	<b>2.896.316.577</b>	<b>2.896.316.577</b>	<b>38,43</b>
<b>Planta de personal permanente</b>	<b>7.537.143.671</b>	<b>0</b>	<b>0</b>	<b>2.896.316.577</b>	<b>2.896.316.577</b>	<b>38,43</b>
211010100106 Prima de servicios	268.596.238	0	0	5.832.730	5.832.730	2,17
21101010010801 Prima de navidad	582.891.140	0	0	10.061.949	10.061.949	1,73
21101010010802 Prima de vacaciones	279.787.747	0	0	77.903.398	77.903.398	27,84
211010300101 Vacaciones	391.702.846	0	0	99.905.102	99.905.102	25,51
21101010010101 Sueldo básico Empleados	5.738.180.262	0	0	2.612.945.131	2.612.945.131	45,54
211010100102 Horas extras, dominicales y festivos	58.428.774	0	0	17.548.379	17.548.379	30,03
211010100105 Auxilio de transporte	72.270	0	0	23.622	23.622	32,69
211010100107 Bonificación por servicios prestados	182.686.891	0	0	62.629.997	62.629.997	34,28
211010300103 Bonificación por recreación	34.797.503	0	0	9.466.269	9.466.269	27,20
<b>Adquisición de bienes y servicios</b>	<b>142.416.515</b>	<b>4.002.305</b>	<b>0</b>	<b>59.208.877</b>	<b>63.211.182</b>	<b>44,38</b>
<b>Adquisiciones diferentes de activos no financieros</b>	<b>142.416.515</b>	<b>4.002.305</b>	<b>0</b>	<b>59.208.877</b>	<b>63.211.182</b>	<b>44,38</b>
212020100200 Otr prod alim, beb, textiles, pr vestir y prod cue	200.000	0	0	0	0	0,00
212020100300 Otros bienes transportables difere (exc maq y equ)	200.000	0	0	0	0	0,00
212020200609 Serv de distribución de electricidad, gas y agua	5.785.897	0	0	2.712.340	2.712.340	46,88
212020200804 Serv de telecomunicaciones, transm y sumin de inf	95.436.463	4.002.305	0	51.447.675	55.449.980	58,10
212020200904 Serv alcantarillado, recol, desechos y otros serv	22.789.190	0	0	0	0	0,00
212020200603 Alojamiento; serv. de sumin de comidas y bebidas	18.004.965	0	0	5.048.862	5.048.862	28,04
<b>Ajuste</b>	<b>58.777.013</b>	<b>5.647</b>	<b>0</b>	<b>58.771.366</b>	<b>58.777.013</b>	<b>100,00</b>
<b>150000123 Ajuste Recursos Ordinarios 2023</b>	<b>58.777.013</b>	<b>5.647</b>	<b>0</b>	<b>58.771.366</b>	<b>58.777.013</b>	<b>100,00</b>
<b>Adquisición de bienes y servicios</b>	<b>58.777.013</b>	<b>5.647</b>	<b>0</b>	<b>58.771.366</b>	<b>58.777.013</b>	<b>100,00</b>
<b>Adquisiciones diferentes de activos no financieros</b>	<b>58.777.013</b>	<b>5.647</b>	<b>0</b>	<b>58.771.366</b>	<b>58.777.013</b>	<b>100,00</b>
212020200804 Serv de telecomunicaciones, transm y sumin de inf	58.777.013	5.647	0	58.771.366	58.777.013	100,00
<b>23 INVERSIÓN</b>	<b>166.972.737.902</b>	<b>49.098.972.588</b>	<b>0</b>	<b>66.011.673.951</b>	<b>115.110.646.539</b>	<b>68,94</b>
<b>110000123 - Recursos Ordinarios 2023</b>	<b>41.118.992.551</b>	<b>8.830.762.102</b>	<b>0</b>	<b>19.890.129.419</b>	<b>28.720.891.521</b>	<b>69,85</b>
<b>Adquisición de bienes y servicios</b>	<b>41.118.992.551</b>	<b>8.830.762.102</b>	<b>0</b>	<b>19.890.129.419</b>	<b>28.720.891.521</b>	<b>69,85</b>
<b>Adquisiciones diferentes de activos no financieros</b>	<b>41.118.992.551</b>	<b>8.830.762.102</b>	<b>0</b>	<b>19.890.129.419</b>	<b>28.720.891.521</b>	<b>69,85</b>
200088 CONSOLIDACIÓN RED PRÁCTICAS A	97.226.934	0	0	0	0	0,00
200094 ASISTENCIA PRESTACIÓN SERVICI	3.000.000.000	343.456.213	0	2.250.233.303	2.593.689.516	86,46
200102 FORTALECIM SISTEMAS DE GESTIÓ	950.000.000	724.915.156	0	224.464.844	949.380.000	99,93
200087 FORTALECIMIENTO DEL SISTEMA D	72.818.695	69.319.975	0	3.114.458	72.434.433	99,47
200089 DESARROLLO EVENTOS E INICIATI	753.871.157	333.871.157	0	0	333.871.157	44,29
220100 23PP99-Apoyo la agenda e inic	21.024.970.213	3.555.736.182	0	17.280.665.352	20.836.401.534	99,10
220101 23PP99-Fortalec y formación a	14.597.205.552	3.190.176.616	0	127.623.110	3.317.799.726	22,73
220102 23PP99-Proteccion del patrimo	622.900.000	613.286.803	0	4.028.352	617.315.155	99,10
<b>110008923 - Sgp propósito general cultura 2023</b>	<b>5.680.763.438</b>	<b>3.459.787.726</b>	<b>0</b>	<b>1.796.751.922</b>	<b>5.256.539.648</b>	<b>92,53</b>
<b>Adquisición de bienes y servicios</b>	<b>5.680.763.438</b>	<b>3.459.787.726</b>	<b>0</b>	<b>1.796.751.922</b>	<b>5.256.539.648</b>	<b>92,53</b>

DISTRITO ESPECIAL DE CIENCIA TECNOLOGÍA E INNOVACIÓN DE MEDELLÍN  
SECRETARÍA DE HACIENDA  
UNIDAD DE PRESUPUESTO  
EJECUCIÓN PRESUPUESTAL DE GASTOS ACUMULADA A JUNIO DE 2023

CONCEPTO	Ppto 1 a 6	Compromiso	Factura	Pagos	Total Ejecución	% Ejec.
<b>Adquisiciones diferentes de activos no financieros</b>	<b>5.680.763.438</b>	<b>3.459.787.726</b>	<b>0</b>	<b>1.796.751.922</b>	<b>5.256.539.648</b>	<b>92,53</b>
200087 FORTALECIMIENTO DEL SISTEMA D	5.680.763.438	3.459.787.726	0	1.796.751.922	5.256.539.648	92,53
<b>110015219 - Estamp.Procultura 2019</b>	<b>13.823.976</b>	<b>0</b>	<b>0</b>	<b>0</b>	<b>0</b>	<b>0,00</b>
<b>Adquisición de bienes y servicios</b>	<b>13.823.976</b>	<b>0</b>	<b>0</b>	<b>0</b>	<b>0</b>	<b>0,00</b>
<b>Adquisiciones diferentes de activos no financieros</b>	<b>13.823.976</b>	<b>0</b>	<b>0</b>	<b>0</b>	<b>0</b>	<b>0,00</b>
200088 CONSOLIDACIÓN RED PRÁCTICAS A	13.823.976	0	0	0	0	0,00
<b>110015220 - Estamp.Procultura 2020</b>	<b>560.910.036</b>	<b>0</b>	<b>0</b>	<b>0</b>	<b>0</b>	<b>0,00</b>
<b>Adquisición de bienes y servicios</b>	<b>560.910.036</b>	<b>0</b>	<b>0</b>	<b>0</b>	<b>0</b>	<b>0,00</b>
<b>Adquisiciones diferentes de activos no financieros</b>	<b>560.910.036</b>	<b>0</b>	<b>0</b>	<b>0</b>	<b>0</b>	<b>0,00</b>
200089 DESARROLLO EVENTOS E INICIATI	559.954.192	0	0	0	0	0,00
160102 CONSOLIDACIÓN DE EVENTOS DE C	955.844	0	0	0	0	0,00
<b>110015221 - Estamp.Procultura 2021</b>	<b>177.403.950</b>	<b>0</b>	<b>0</b>	<b>0</b>	<b>0</b>	<b>0,00</b>
<b>Adquisición de bienes y servicios</b>	<b>177.403.950</b>	<b>0</b>	<b>0</b>	<b>0</b>	<b>0</b>	<b>0,00</b>
<b>Adquisiciones diferentes de activos no financieros</b>	<b>177.403.950</b>	<b>0</b>	<b>0</b>	<b>0</b>	<b>0</b>	<b>0,00</b>
200088 CONSOLIDACIÓN RED PRÁCTICAS A	172.940.481	0	0	0	0	0,00
200089 DESARROLLO EVENTOS E INICIATI	4.463.469	0	0	0	0	0,00
<b>110015222 - Estamp.Procultura 2022</b>	<b>1.871.575.596</b>	<b>0</b>	<b>0</b>	<b>0</b>	<b>0</b>	<b>0,00</b>
<b>Adquisición de bienes y servicios</b>	<b>1.871.575.596</b>	<b>0</b>	<b>0</b>	<b>0</b>	<b>0</b>	<b>0,00</b>
<b>Adquisiciones diferentes de activos no financieros</b>	<b>1.871.575.596</b>	<b>0</b>	<b>0</b>	<b>0</b>	<b>0</b>	<b>0,00</b>
200088 CONSOLIDACIÓN RED PRÁCTICAS A	1.871.575.596	0	0	0	0	0,00
<b>110015223 - Estamp.Procultura 2023</b>	<b>2.502.773.066</b>	<b>843.687.521</b>	<b>0</b>	<b>1.259.085.545</b>	<b>2.102.773.066</b>	<b>84,02</b>
<b>Adquisición de bienes y servicios</b>	<b>2.502.773.066</b>	<b>843.687.521</b>	<b>0</b>	<b>1.259.085.545</b>	<b>2.102.773.066</b>	<b>84,02</b>
<b>Adquisiciones diferentes de activos no financieros</b>	<b>2.502.773.066</b>	<b>843.687.521</b>	<b>0</b>	<b>1.259.085.545</b>	<b>2.102.773.066</b>	<b>84,02</b>
200088 CONSOLIDACIÓN RED PRÁCTICAS A	2.502.773.066	843.687.521	0	1.259.085.545	2.102.773.066	84,02
<b>110015316 - RF Est.Procultura 2016</b>	<b>402.476</b>	<b>0</b>	<b>0</b>	<b>0</b>	<b>0</b>	<b>0,00</b>
<b>Adquisición de bienes y servicios</b>	<b>402.476</b>	<b>0</b>	<b>0</b>	<b>0</b>	<b>0</b>	<b>0,00</b>
<b>Adquisiciones diferentes de activos no financieros</b>	<b>402.476</b>	<b>0</b>	<b>0</b>	<b>0</b>	<b>0</b>	<b>0,00</b>
200087 FORTALECIMIENTO DEL SISTEMA D	402.476	0	0	0	0	0,00
<b>110015319 - RF Est.Procultura 2019</b>	<b>28.306</b>	<b>0</b>	<b>0</b>	<b>0</b>	<b>0</b>	<b>0,00</b>
<b>Adquisición de bienes y servicios</b>	<b>28.306</b>	<b>0</b>	<b>0</b>	<b>0</b>	<b>0</b>	<b>0,00</b>
<b>Adquisiciones diferentes de activos no financieros</b>	<b>28.306</b>	<b>0</b>	<b>0</b>	<b>0</b>	<b>0</b>	<b>0,00</b>
200087 FORTALECIMIENTO DEL SISTEMA D	28.306	0	0	0	0	0,00
<b>110015322 - RF Est.Procultura 2022</b>	<b>290.093.591</b>	<b>0</b>	<b>0</b>	<b>0</b>	<b>0</b>	<b>0,00</b>
<b>Adquisición de bienes y servicios</b>	<b>290.093.591</b>	<b>0</b>	<b>0</b>	<b>0</b>	<b>0</b>	<b>0,00</b>
<b>Adquisiciones diferentes de activos no financieros</b>	<b>290.093.591</b>	<b>0</b>	<b>0</b>	<b>0</b>	<b>0</b>	<b>0,00</b>
200087 FORTALECIMIENTO DEL SISTEMA D	290.093.591	0	0	0	0	0,00
<b>110015323 - RF Est.Procultura 2023</b>	<b>211.417.317</b>	<b>147.992.122</b>	<b>0</b>	<b>0</b>	<b>147.992.122</b>	<b>70,00</b>
<b>Adquisición de bienes y servicios</b>	<b>211.417.317</b>	<b>147.992.122</b>	<b>0</b>	<b>0</b>	<b>147.992.122</b>	<b>70,00</b>
<b>Adquisiciones diferentes de activos no financieros</b>	<b>211.417.317</b>	<b>147.992.122</b>	<b>0</b>	<b>0</b>	<b>147.992.122</b>	<b>70,00</b>
200087 FORTALECIMIENTO DEL SISTEMA D	211.417.317	147.992.122	0	0	147.992.122	70,00
<b>110015616 - Contribución artes escénicas 2016</b>	<b>1</b>	<b>0</b>	<b>0</b>	<b>0</b>	<b>0</b>	<b>0,00</b>

DISTRITO ESPECIAL DE CIENCIA TECNOLOGÍA E INNOVACIÓN DE MEDELLÍN  
SECRETARÍA DE HACIENDA  
UNIDAD DE PRESUPUESTO  
EJECUCIÓN PRESUPUESTAL DE GASTOS ACUMULADA A JUNIO DE 2023

CONCEPTO	Ppto 1 a 6	Compromiso	Factura	Pagos	Total Ejecución	% Ejec.
Adquisición de bienes y servicios	1	0	0	0	0	0,00
Adquisiciones diferentes de activos no financieros	1	0	0	0	0	0,00
200097 APOYO A LAS ARTES ESCÉNICAS I	1	0	0	0	0	0,00
<b>110015617 - Contribución artes escénicas 2017</b>	<b>595.000</b>	<b>0</b>	<b>0</b>	<b>0</b>	<b>0</b>	<b>0,00</b>
Adquisición de bienes y servicios	595.000	0	0	0	0	0,00
Adquisiciones diferentes de activos no financieros	595.000	0	0	0	0	0,00
200097 APOYO A LAS ARTES ESCÉNICAS I	595.000	0	0	0	0	0,00
<b>110015618 - Contribución artes escénicas 2018</b>	<b>27.090.000</b>	<b>0</b>	<b>0</b>	<b>0</b>	<b>0</b>	<b>0,00</b>
Adquisición de bienes y servicios	27.090.000	0	0	0	0	0,00
Adquisiciones diferentes de activos no financieros	27.090.000	0	0	0	0	0,00
200097 APOYO A LAS ARTES ESCÉNICAS I	27.090.000	0	0	0	0	0,00
<b>110015619 - Contribución artes escénicas 2019</b>	<b>1.102.400</b>	<b>0</b>	<b>0</b>	<b>0</b>	<b>0</b>	<b>0,00</b>
Adquisición de bienes y servicios	1.102.400	0	0	0	0	0,00
Adquisiciones diferentes de activos no financieros	1.102.400	0	0	0	0	0,00
200097 APOYO A LAS ARTES ESCÉNICAS I	1.102.400	0	0	0	0	0,00
<b>110015620 - Contribución artes escénicas 2020</b>	<b>1.383.085.669</b>	<b>1.383.085.669</b>	<b>0</b>	<b>0</b>	<b>1.383.085.669</b>	<b>100,00</b>
Adquisición de bienes y servicios	1.383.085.669	1.383.085.669	0	0	1.383.085.669	100,00
Adquisición de activos no financieros	1.364.030.440	1.364.030.440	0	0	1.364.030.440	100,00
200097 APOYO A LAS ARTES ESCÉNICAS I	1.364.030.440	1.364.030.440	0	0	1.364.030.440	100,00
Adquisiciones diferentes de activos no financieros	19.055.229	19.055.229	0	0	19.055.229	100,00
200097 APOYO A LAS ARTES ESCÉNICAS I	19.055.229	19.055.229	0	0	19.055.229	100,00
<b>110015621 - Contribución artes escénicas 2021</b>	<b>1.737.329.557</b>	<b>1.721.508.557</b>	<b>0</b>	<b>0</b>	<b>1.721.508.557</b>	<b>99,09</b>
Adquisición de bienes y servicios	1.737.329.557	1.721.508.557	0	0	1.721.508.557	99,09
Adquisición de activos no financieros	1	1	0	0	1	100,00
200097 APOYO A LAS ARTES ESCÉNICAS I	1	1	0	0	1	100,00
Adquisiciones diferentes de activos no financieros	1.737.329.556	1.721.508.556	0	0	1.721.508.556	99,09
200097 APOYO A LAS ARTES ESCÉNICAS I	1.737.329.556	1.721.508.556	0	0	1.721.508.556	99,09
<b>110015622 - Contribución artes escénicas 2022</b>	<b>2.199.825.549</b>	<b>712.061.383</b>	<b>0</b>	<b>0</b>	<b>712.061.383</b>	<b>32,37</b>
Adquisición de bienes y servicios	2.199.825.549	712.061.383	0	0	712.061.383	32,37
Adquisiciones diferentes de activos no financieros	2.199.825.549	712.061.383	0	0	712.061.383	32,37
200097 APOYO A LAS ARTES ESCÉNICAS I	2.199.825.549	712.061.383	0	0	712.061.383	32,37
<b>110015623 - Contribución artes escénicas 2023</b>	<b>8.036.412.519</b>	<b>1.035.528.252</b>	<b>0</b>	<b>0</b>	<b>1.035.528.252</b>	<b>12,89</b>
Adquisición de bienes y servicios	8.036.412.519	1.035.528.252	0	0	1.035.528.252	12,89
Adquisiciones diferentes de activos no financieros	8.036.412.519	1.035.528.252	0	0	1.035.528.252	12,89
200097 APOYO A LAS ARTES ESCÉNICAS I	8.036.412.519	1.035.528.252	0	0	1.035.528.252	12,89
<b>110015720 - RF Contribución artes escénicas 2020</b>	<b>339.257.479</b>	<b>339.257.479</b>	<b>0</b>	<b>0</b>	<b>339.257.479</b>	<b>100,00</b>
Adquisición de bienes y servicios	339.257.479	339.257.479	0	0	339.257.479	100,00
Adquisición de activos no financieros	16.577.317	16.577.317	0	0	16.577.317	100,00
200097 APOYO A LAS ARTES ESCÉNICAS I	16.577.317	16.577.317	0	0	16.577.317	100,00
Adquisiciones diferentes de activos no financieros	322.680.162	322.680.162	0	0	322.680.162	100,00
200097 APOYO A LAS ARTES ESCÉNICAS I	322.680.162	322.680.162	0	0	322.680.162	100,00

DISTRITO ESPECIAL DE CIENCIA TECNOLOGÍA E INNOVACIÓN DE MEDELLÍN  
SECRETARÍA DE HACIENDA  
UNIDAD DE PRESUPUESTO  
EJECUCIÓN PRESUPUESTAL DE GASTOS ACUMULADA A JUNIO DE 2023

CONCEPTO	Ppto 1 a 6	Compromiso	Factura	Pagos	Total Ejecución	% Ejec.
<b>110015721 - RF Contribución artes escenicas 2021</b>	<b>165.589.820</b>	<b>165.589.820</b>	<b>0</b>	<b>0</b>	<b>165.589.820</b>	<b>100,00</b>
Adquisición de bienes y servicios	165.589.820	165.589.820	0	0	165.589.820	100,00
Adquisición de activos no financieros	95.589.820	95.589.820	0	0	95.589.820	100,00
200097 APOYO A LAS ARTES ESCÉNICAS I	95.589.820	95.589.820	0	0	95.589.820	100,00
Adquisiciones diferentes de activos no financieros	70.000.000	70.000.000	0	0	70.000.000	100,00
200097 APOYO A LAS ARTES ESCÉNICAS I	70.000.000	70.000.000	0	0	70.000.000	100,00
<b>110015722 - RF Contribución artes escenicas 2022</b>	<b>563.689.121</b>	<b>166.120.462</b>	<b>0</b>	<b>0</b>	<b>166.120.462</b>	<b>29,47</b>
Adquisición de bienes y servicios	563.689.121	166.120.462	0	0	166.120.462	29,47
Adquisiciones diferentes de activos no financieros	563.689.121	166.120.462	0	0	166.120.462	29,47
200097 APOYO A LAS ARTES ESCÉNICAS I	563.689.121	166.120.462	0	0	166.120.462	29,47
<b>110015723 - RF Contribución artes escenicas 2023</b>	<b>331.305.257</b>	<b>0</b>	<b>0</b>	<b>0</b>	<b>0</b>	<b>0,00</b>
Adquisición de bienes y servicios	331.305.257	0	0	0	0	0,00
Adquisiciones diferentes de activos no financieros	331.305.257	0	0	0	0	0,00
200097 APOYO A LAS ARTES ESCÉNICAS I	331.305.257	0	0	0	0	0,00
<b>110016413 - Premio Reina Sofia 2013</b>	<b>1</b>	<b>0</b>	<b>0</b>	<b>0</b>	<b>0</b>	<b>0,00</b>
Adquisición de bienes y servicios	1	0	0	0	0	0,00
Adquisiciones diferentes de activos no financieros	1	0	0	0	0	0,00
200087 FORTALECIMIENTO DEL SISTEMA D	1	0	0	0	0	0,00
<b>110016614 - RF Premio Reina Sofia 2014</b>	<b>1</b>	<b>0</b>	<b>0</b>	<b>0</b>	<b>0</b>	<b>0,00</b>
Adquisición de bienes y servicios	1	0	0	0	0	0,00
Adquisiciones diferentes de activos no financieros	1	0	0	0	0	0,00
200087 FORTALECIMIENTO DEL SISTEMA D	1	0	0	0	0	0,00
<b>110016615 - RF Premio Reina Sofia 2015</b>	<b>1</b>	<b>0</b>	<b>0</b>	<b>0</b>	<b>0</b>	<b>0,00</b>
Adquisición de bienes y servicios	1	0	0	0	0	0,00
Adquisiciones diferentes de activos no financieros	1	0	0	0	0	0,00
200087 FORTALECIMIENTO DEL SISTEMA D	1	0	0	0	0	0,00
<b>110018122 - RF Fondo Medellin Ciudad para la Vida 2022</b>	<b>8.994.669</b>	<b>0</b>	<b>0</b>	<b>0</b>	<b>0</b>	<b>0,00</b>
Adquisición de bienes y servicios	8.994.669	0	0	0	0	0,00
Adquisiciones diferentes de activos no financieros	8.994.669	0	0	0	0	0,00
130421 MCV-Escuelas Medellín vive la	8.994.669	0	0	0	0	0,00
<b>110018123 - RF Fondo Medellin Ciudad para la Vida 2023</b>	<b>19.607.004</b>	<b>0</b>	<b>0</b>	<b>176.316</b>	<b>176.316</b>	<b>0,90</b>
Adquisición de bienes y servicios	19.607.004	0	0	176.316	176.316	0,90
Adquisiciones diferentes de activos no financieros	19.607.004	0	0	176.316	176.316	0,90
130421 MCV-Escuelas Medellín vive la	19.607.004	0	0	176.316	176.316	0,90
<b>110028622 - Prem Int CGLU Ciud22 2022</b>	<b>112.560.365</b>	<b>0</b>	<b>0</b>	<b>0</b>	<b>0</b>	<b>0,00</b>
Adquisición de bienes y servicios	112.560.365	0	0	0	0	0,00
Adquisiciones diferentes de activos no financieros	112.560.365	0	0	0	0	0,00
200088 CONSOLIDACIÓN RED PRÁCTICAS A	112.560.365	0	0	0	0	0,00
<b>110028722 - RF Prem CGLU Ciud22 2022</b>	<b>9.245.670</b>	<b>0</b>	<b>0</b>	<b>0</b>	<b>0</b>	<b>0,00</b>
Adquisición de bienes y servicios	9.245.670	0	0	0	0	0,00
Adquisiciones diferentes de activos no financieros	9.245.670	0	0	0	0	0,00

DISTRITO ESPECIAL DE CIENCIA TECNOLOGÍA E INNOVACIÓN DE MEDELLÍN  
SECRETARÍA DE HACIENDA  
UNIDAD DE PRESUPUESTO  
EJECUCIÓN PRESUPUESTAL DE GASTOS ACUMULADA A JUNIO DE 2023

CONCEPTO	Ppto 1 a 6	Compromiso	Factura	Pagos	Total Ejecución	% Ejec.
200088 CONSOLIDACIÓN RED PRÁCTICAS A	9.245.670	0	0	0	0	0,00
<b>110070121 - Exced. Adic. EPM 2021</b>	<b>108.306.402</b>	<b>108.306.402</b>	<b>0</b>	<b>0</b>	<b>108.306.402</b>	<b>100,00</b>
Adquisición de bienes y servicios	108.306.402	108.306.402	0	0	108.306.402	100,00
Adquisiciones diferentes de activos no financieros	108.306.402	108.306.402	0	0	108.306.402	100,00
200089 DESARROLLO EVENTOS E INICIATI	108.306.402	108.306.402	0	0	108.306.402	100,00
<b>110070122 - Exced. Adic. EPM 2022</b>	<b>2.146.674.157</b>	<b>2.146.674.157</b>	<b>0</b>	<b>0</b>	<b>2.146.674.157</b>	<b>100,00</b>
Adquisición de bienes y servicios	2.146.674.157	2.146.674.157	0	0	2.146.674.157	100,00
Adquisiciones diferentes de activos no financieros	2.146.674.157	2.146.674.157	0	0	2.146.674.157	100,00
200089 DESARROLLO EVENTOS E INICIATI	2.146.674.157	2.146.674.157	0	0	2.146.674.157	100,00
<b>110070123 - Exced. Adic. EPM 2023</b>	<b>6.700.000.000</b>	<b>2.714.214.972</b>	<b>0</b>	<b>758.231.444</b>	<b>3.472.446.416</b>	<b>51,83</b>
Adquisición de bienes y servicios	6.700.000.000	2.714.214.972	0	758.231.444	3.472.446.416	51,83
Adquisiciones diferentes de activos no financieros	6.700.000.000	2.714.214.972	0	758.231.444	3.472.446.416	51,83
200099 ADMINISTRACIÓN DEL ARCHIVO HI	700.000.000	27.523.748	0	657.659.701	685.183.449	97,88
200089 DESARROLLO EVENTOS E INICIATI	2.000.000.000	2.000.000.000	0	0	2.000.000.000	100,00
200100 RECUPERACIÓN Y RESTAURACIÓN D	500.000.000	243.507.500	0	0	243.507.500	48,70
200095 MANTENIMIENTO Y DOTACIÓN DE E	3.500.000.000	443.183.724	0	100.571.743	543.755.467	15,54
<b>110090120 - Exced. Ord. EPM 2020</b>	<b>57.926.968</b>	<b>57.926.968</b>	<b>0</b>	<b>0</b>	<b>57.926.968</b>	<b>100,00</b>
Adquisición de bienes y servicios	57.926.968	57.926.968	0	0	57.926.968	100,00
Adquisiciones diferentes de activos no financieros	57.926.968	57.926.968	0	0	57.926.968	100,00
200089 DESARROLLO EVENTOS E INICIATI	57.926.968	57.926.968	0	0	57.926.968	100,00
<b>110090121 - Exced. Ord. EPM 2021</b>	<b>6.070.305.789</b>	<b>6.070.305.789</b>	<b>0</b>	<b>0</b>	<b>6.070.305.789</b>	<b>100,00</b>
Adquisición de bienes y servicios	6.070.305.789	6.070.305.789	0	0	6.070.305.789	100,00
Adquisiciones diferentes de activos no financieros	6.070.305.789	6.070.305.789	0	0	6.070.305.789	100,00
200089 DESARROLLO EVENTOS E INICIATI	6.070.305.789	6.070.305.789	0	0	6.070.305.789	100,00
<b>110090122 - Exced. Ord. EPM 2022</b>	<b>1.649.940.091</b>	<b>579.915.527</b>	<b>0</b>	<b>0</b>	<b>579.915.527</b>	<b>35,15</b>
Adquisición de bienes y servicios	1.649.940.091	579.915.527	0	0	579.915.527	35,15
Adquisiciones diferentes de activos no financieros	1.649.940.091	579.915.527	0	0	579.915.527	35,15
200091 CONSOLIDACIÓN DE LA RED CASAS	401.426.807	0	0	0	0	0,00
200089 DESARROLLO EVENTOS E INICIATI	1.248.513.284	579.915.527	0	0	579.915.527	46,45
<b>110090123 - Exced. Ord. EPM 2023</b>	<b>76.695.787.192</b>	<b>17.550.582.214</b>	<b>0</b>	<b>37.388.726.122</b>	<b>54.939.308.336</b>	<b>71,63</b>
Adquisición de bienes y servicios	76.695.787.192	17.550.582.214	0	37.388.726.122	54.939.308.336	71,63
Adquisiciones diferentes de activos no financieros	76.695.787.192	17.550.582.214	0	37.388.726.122	54.939.308.336	71,63
200081 Reinvención y reactivación de	3.000.000.000	414.364.649	0	991.135.351	1.405.500.000	46,85
200104 APOYO AL SISTEMA MUNICIPAL DE	350.000.000	45.972.149	0	298.330.831	344.302.980	98,37
200088 CONSOLIDACIÓN RED PRÁCTICAS A	10.400.000.000	3.484.019.067	0	6.055.433.886	9.539.452.953	91,73
200087 FORTALECIMIENTO DEL SISTEMA D	14.100.000.000	2.643.072.160	0	10.902.178.173	13.545.250.333	96,07
200091 CONSOLIDACIÓN DE LA RED CASAS	7.000.000.000	1.894.206.388	0	4.070.486.043	5.964.692.431	85,21
200096 DESARROLLO ESTRATEGIASCONVIVE	3.000.000.000	1.399.117.499	0	1.120.602.501	2.519.720.000	83,99
200089 DESARROLLO EVENTOS E INICIATI	21.795.787.192	4.189.761.378	0	9.257.579.509	13.447.340.887	61,70
200093 DESARROLLO DEL PLAN DE LECTUR	3.000.000.000	613.328.445	0	1.701.140.078	2.314.468.523	77,15
200090 DESARROLLO CONVOCATORIAS PÚBL	6.000.000.000	918.558.880	0	2.023.520.125	2.942.079.005	49,03

DISTRITO ESPECIAL DE CIENCIA TECNOLOGÍA E INNOVACIÓN DE MEDELLÍN  
SECRETARÍA DE HACIENDA  
UNIDAD DE PRESUPUESTO  
EJECUCIÓN PRESUPUESTAL DE GASTOS ACUMULADA A JUNIO DE 2023

CONCEPTO	Ppto 1 a 6	Compromiso	Factura	Pagos	Total Ejecución	% Ejec.
200092 IMPLEMENTACIÓN ESTRATEGIA ACCE	6.500.000.000	1.309.881.026	0	265.732.802	1.575.613.828	24,24
200103 FORTALECIMIENTO DE LA CINEMAT	800.000.000	609.849.564	0	130.150.436	740.000.000	92,50
200101 DESARROLLO ESTRATEG VISIBILIZ	750.000.000	28.451.009	0	572.436.387	600.887.396	80,12
<b>110098922 - SGP Proposito Gral Cult ud 2022</b>	<b>554.908.608</b>	<b>0</b>	<b>0</b>	<b>359.224.340</b>	<b>359.224.340</b>	<b>64,74</b>
Adquisición de bienes y servicios	554.908.608	0	0	359.224.340	359.224.340	64,74
Adquisiciones diferentes de activos no financieros	554.908.608	0	0	359.224.340	359.224.340	64,74
200087 FORTALECIMIENTO DEL SISTEMA D	554.908.608	0	0	359.224.340	359.224.340	64,74
Ajuste	12.206.724	7.993.916	0	4.212.808	12.206.724	100,00
150000123 Ajuste Recursos Ordinarios 2023	7.993.916	7.993.916	0	0	7.993.916	100,00
Adquisición de bienes y servicios	7.993.916	7.993.916	0	0	7.993.916	100,00
Adquisiciones diferentes de activos no financieros	7.993.916	7.993.916	0	0	7.993.916	100,00
200104 APOYO AL SISTEMA MUNICIPAL DE	5.277.837	5.277.837	0	0	5.277.837	100,00
200102 FORTALECIM SISTEMAS DE GESTIÓ	2.716.079	2.716.079	0	0	2.716.079	100,00
150090123 Ajuste - Exced. Ord. EPM 2023	4.212.808	0	0	4.212.808	4.212.808	100,00
Adquisición de bienes y servicios	4.212.808	0	0	4.212.808	4.212.808	100,00
Adquisiciones diferentes de activos no financieros	4.212.808	0	0	4.212.808	4.212.808	100,00
200104 APOYO AL SISTEMA MUNICIPAL DE	4.212.808	0	0	4.212.808	4.212.808	100,00
Adición Reserva	5.612.807.585	1.057.671.550	0	4.555.136.035	5.612.807.585	100,00
160000122 Adición Reserva - Recursos Ordinarios 2022	4.084.972.076	722.582.004	0	3.362.390.072	4.084.972.076	100,00
Adquisición de bienes y servicios	4.084.972.076	722.582.004	0	3.362.390.072	4.084.972.076	100,00
Adquisiciones diferentes de activos no financieros	4.084.972.076	722.582.004	0	3.362.390.072	4.084.972.076	100,00
220010 22PP99-Implementación agenda	1.160.318.756	190.451.893	0	969.866.863	1.160.318.756	100,00
220011 22PP99-Formación artística y	2.718.993.669	395.253.927	0	2.323.739.742	2.718.993.669	100,00
220012 22PP99-Fortalmto de los proce	82.705.765	55.698.506	0	27.007.259	82.705.765	100,00
220013 22PP99-Apoyo a las iniciativa	31.150.309	1.028.035	0	30.122.274	31.150.309	100,00
220014 22PP99-Protección del patrimo	91.803.577	80.149.643	0	11.653.934	91.803.577	100,00
160070122 Adición Reserva - Exced. Adic. EPM 2022	384.339.002	42.709.524	0	341.629.478	384.339.002	100,00
Adquisición de bienes y servicios	384.339.002	42.709.524	0	341.629.478	384.339.002	100,00
Adquisiciones diferentes de activos no financieros	384.339.002	42.709.524	0	341.629.478	384.339.002	100,00
200100 RECUPERACIÓN Y RESTAURACIÓN D	25.329.722	25.329.722	0	0	25.329.722	100,00
200095 MANTENIMIENTO Y DOTACIÓN DE E	359.009.280	17.379.802	0	341.629.478	359.009.280	100,00
160090122 Adición Reserva - Exced. Ord. EPM 2022	1.143.496.507	292.380.022	0	851.116.485	1.143.496.507	100,00
Adquisición de bienes y servicios	1.143.496.507	292.380.022	0	851.116.485	1.143.496.507	100,00
Adquisiciones diferentes de activos no financieros	1.143.496.507	292.380.022	0	851.116.485	1.143.496.507	100,00
200081 Reinversión y reactivación de	100.215.797	100.215.797	0	0	100.215.797	100,00
200088 CONSOLIDACIÓN RED PRÁCTICAS A	193.162.816	705.770	0	192.457.046	193.162.816	100,00
200094 ASISTENCIA PRESTACIÓN SERVICI	54.117.596	2	0	54.117.594	54.117.596	100,00
200087 FORTALECIMIENTO DEL SISTEMA D	259.190.575	60.000.001	0	199.190.574	259.190.575	100,00
200091 CONSOLIDACIÓN DE LA RED CASAS	70.000.000	30.000.000	0	40.000.000	70.000.000	100,00
200096 DESARROLLO ESTRATEGIAS CONVIVE	34.348.509	27.348.509	0	7.000.000	34.348.509	100,00
200089 DESARROLLO EVENTOS E INICIATI	159.676.459	56.974.005	0	102.702.454	159.676.459	100,00

DISTRITO ESPECIAL DE CIENCIA TECNOLOGÍA E INNOVACIÓN DE MEDELLÍN  
SECRETARÍA DE HACIENDA  
UNIDAD DE PRESUPUESTO  
EJECUCIÓN PRESUPUESTAL DE GASTOS ACUMULADA A JUNIO DE 2023

CONCEPTO	Ppto 1 a 6	Compromiso	Factura	Pagos	Total Ejecución	% Ejec.
200090 DESARROLLO CONVOCATORIAS PÚBL	11.359.269	11.359.269	0	0	11.359.269	100,00
200092 IMPLEMENTACIÓN ESTRATEGIA ACCE	255.648.817	0	0	255.648.817	255.648.817	100,00
200103 FORTALECIMIENTO DE LA CINEMAT	5.776.669	5.776.669	0	0	5.776.669	100,00

DISTRITO ESPECIAL DE CIENCIA TECNOLOGÍA E INNOVACIÓN DE MEDELLÍN  
SECRETARÍA DE HACIENDA  
UNIDAD DE PRESUPUESTO  
EJECUCIÓN PRESUPUESTAL DE GASTOS ACUMULADA A JUNIO DE 2023

CONCEPTO	Ppto 1 a 6	Compromiso	Factura	Pagos	Total Ejecución	% Ejec.
<b>71400000 Unidad Administra Especial Buen Comienzo</b>	<b>283.102.306.606</b>	<b>87.180.565.101</b>	<b>133.048</b>	<b>120.314.908.104</b>	<b>207.495.606.253</b>	<b>73,29</b>
<b>21 FUNCIONAMIENTO</b>	<b>2.246.849.114</b>	<b>26.050.825</b>	<b>0</b>	<b>866.052.408</b>	<b>892.103.234</b>	<b>39,70</b>
<b>110000123 - Recursos Ordinarios 2023</b>	<b>2.245.286.337</b>	<b>26.050.825</b>	<b>0</b>	<b>864.489.632</b>	<b>890.540.457</b>	<b>39,66</b>
<b>Gastos de personal</b>	<b>2.163.948.154</b>	<b>0</b>	<b>0</b>	<b>827.378.424</b>	<b>827.378.424</b>	<b>38,23</b>
<b>Planta de personal permanente</b>	<b>2.163.948.154</b>	<b>0</b>	<b>0</b>	<b>827.378.424</b>	<b>827.378.424</b>	<b>38,23</b>
211010100106 Prima de servicios	77.081.140	0	0	0	0	0,00
21101010010801 Prima de navidad	167.276.779	0	0	0	0	0,00
21101010010802 Prima de vacaciones	80.292.854	0	0	20.658.648	20.658.648	25,73
211010300101 Vacaciones	112.409.995	0	0	29.520.024	29.520.024	26,26
21101010010101 Sueldo básico Empleados	1.649.599.275	0	0	758.230.592	758.230.592	45,96
211010100102 Horas extras, dominicales y festivos	14.870.000	0	0	6.713.091	6.713.091	45,15
211010100105 Auxilio de transporte	4.380	0	0	1.656	1.656	37,81
211010100107 Bonificación por servicios prestados	52.427.534	0	0	9.811.965	9.811.965	18,72
211010300103 Bonificación por recreación	9.986.197	0	0	2.442.448	2.442.448	24,46
<b>Adquisición de bienes y servicios</b>	<b>81.338.183</b>	<b>26.050.825</b>	<b>0</b>	<b>37.111.208</b>	<b>63.162.033</b>	<b>77,65</b>
<b>Adquisiciones diferentes de activos no financieros</b>	<b>81.338.183</b>	<b>26.050.825</b>	<b>0</b>	<b>37.111.208</b>	<b>63.162.033</b>	<b>77,65</b>
212020100400 Otros productos metálicos y paquetes de software	1.000.000	0	0	0	0	0,00
212020200609 Serv de distribución de electricidad, gas y agua	22.319.994	0	0	16.253.319	16.253.319	72,82
212020200804 Serv de telecomunicaciones, transm y sumin de inf	26.050.825	26.050.825	0	0	26.050.825	100,00
212020200904 Serv alcantarillado, recol, desechos y otros serv	7.967.364	0	0	2.928.929	2.928.929	36,76
212020200603 Alojamiento; serv. de sumin de comidas y bebidas	24.000.000	0	0	17.928.960	17.928.960	74,70
<b>Ajuste</b>	<b>1.562.777</b>	<b>1</b>	<b>0</b>	<b>1.562.776</b>	<b>1.562.777</b>	<b>100,00</b>
<b>150000123 Ajuste Recursos Ordinarios 2023</b>	<b>1.562.777</b>	<b>1</b>	<b>0</b>	<b>1.562.776</b>	<b>1.562.777</b>	<b>100,00</b>
<b>Adquisición de bienes y servicios</b>	<b>1.562.777</b>	<b>1</b>	<b>0</b>	<b>1.562.776</b>	<b>1.562.777</b>	<b>100,00</b>
<b>Adquisiciones diferentes de activos no financieros</b>	<b>1.562.777</b>	<b>1</b>	<b>0</b>	<b>1.562.776</b>	<b>1.562.777</b>	<b>100,00</b>
212020200804 Serv de telecomunicaciones, transm y sumin de inf	1.562.777	1	0	1.562.776	1.562.777	100,00
<b>23 INVERSIÓN</b>	<b>280.855.457.492</b>	<b>87.154.514.275</b>	<b>133.048</b>	<b>119.448.855.696</b>	<b>206.603.503.019</b>	<b>73,56</b>
<b>110000123 - Recursos Ordinarios 2023</b>	<b>17.506.915.817</b>	<b>6.081.823.224</b>	<b>133.048</b>	<b>10.871.111.957</b>	<b>16.953.068.229</b>	<b>96,84</b>
<b>Adquisición de bienes y servicios</b>	<b>17.506.915.817</b>	<b>6.081.823.224</b>	<b>133.048</b>	<b>10.871.111.957</b>	<b>16.953.068.229</b>	<b>96,84</b>
<b>Adquisiciones diferentes de activos no financieros</b>	<b>17.506.915.817</b>	<b>6.081.823.224</b>	<b>133.048</b>	<b>10.871.111.957</b>	<b>16.953.068.229</b>	<b>96,84</b>
200392 MEJORAM SITUACIÓN NUTRIC MADR	14.381.868	0	0	0	0	0,00
200390 SERVICIO ATENCIÓN INTEGR NIÑO	13.492.533.949	3.721.823.321	133.048	9.231.111.999	12.953.068.368	96,00
200389 FORTAL SERVICIO ATENCIÓN INTE	4.000.000.000	2.359.999.903	0	1.639.999.958	3.999.999.861	100,00
<b>110000820 - lcbf 2020</b>	<b>3.181.756.374</b>	<b>0</b>	<b>0</b>	<b>0</b>	<b>0</b>	<b>0,00</b>
<b>Adquisición de bienes y servicios</b>	<b>3.181.756.374</b>	<b>0</b>	<b>0</b>	<b>0</b>	<b>0</b>	<b>0,00</b>
<b>Adquisiciones diferentes de activos no financieros</b>	<b>3.181.756.374</b>	<b>0</b>	<b>0</b>	<b>0</b>	<b>0</b>	<b>0,00</b>
200390 SERVICIO ATENCIÓN INTEGR NIÑO	3.181.756.374	0	0	0	0	0,00
<b>110000821 - lcbf 2021</b>	<b>730.482.637</b>	<b>0</b>	<b>0</b>	<b>0</b>	<b>0</b>	<b>0,00</b>
<b>Adquisición de bienes y servicios</b>	<b>730.482.637</b>	<b>0</b>	<b>0</b>	<b>0</b>	<b>0</b>	<b>0,00</b>
<b>Adquisiciones diferentes de activos no financieros</b>	<b>730.482.637</b>	<b>0</b>	<b>0</b>	<b>0</b>	<b>0</b>	<b>0,00</b>
200390 SERVICIO ATENCIÓN INTEGR NIÑO	730.482.637	0	0	0	0	0,00

DISTRITO ESPECIAL DE CIENCIA TECNOLOGÍA E INNOVACIÓN DE MEDELLÍN  
SECRETARÍA DE HACIENDA  
UNIDAD DE PRESUPUESTO  
EJECUCIÓN PRESUPUESTAL DE GASTOS ACUMULADA A JUNIO DE 2023

CONCEPTO	Ppto 1 a 6	Compromiso	Factura	Pagos	Total Ejecución	% Ejec.
11000822 - Icbf 2022	4.199.378.332	0	0	0	0	0,00
Adquisición de bienes y servicios	4.199.378.332	0	0	0	0	0,00
Adquisiciones diferentes de activos no financieros	4.199.378.332	0	0	0	0	0,00
200390 SERVICIO ATENCIÓN INTEGR NIÑO	4.199.378.332	0	0	0	0	0,00
11000823 - Icbf 2023	44.999.805.779	11.086.189.929	0	26.813.715.928	37.899.905.857	84,22
Adquisición de bienes y servicios	44.999.805.779	11.086.189.929	0	26.813.715.928	37.899.905.857	84,22
Adquisiciones diferentes de activos no financieros	44.999.805.779	11.086.189.929	0	26.813.715.928	37.899.905.857	84,22
200390 SERVICIO ATENCIÓN INTEGR NIÑO	44.999.805.779	11.086.189.929	0	26.813.715.928	37.899.905.857	84,22
11007520 - RF Propósito general 2020	211.784	0	0	0	0	0,00
Adquisición de bienes y servicios	211.784	0	0	0	0	0,00
Adquisiciones diferentes de activos no financieros	211.784	0	0	0	0	0,00
200392 MEJORAM SITUACIÓN NUTRIC MADR	211.784	0	0	0	0	0,00
11007521 - RF Propósito general 2021	14.841.371	0	0	0	0	0,00
Adquisición de bienes y servicios	14.841.371	0	0	0	0	0,00
Adquisiciones diferentes de activos no financieros	14.841.371	0	0	0	0	0,00
200392 MEJORAM SITUACIÓN NUTRIC MADR	14.841.371	0	0	0	0	0,00
11007522 - RF Propósito general 2022	3.964.024.290	0	0	0	0	0,00
Adquisición de bienes y servicios	3.964.024.290	0	0	0	0	0,00
Adquisiciones diferentes de activos no financieros	3.964.024.290	0	0	0	0	0,00
200392 MEJORAM SITUACIÓN NUTRIC MADR	3.964.024.290	0	0	0	0	0,00
11007523 - RF Propósito general 2023	2.244.786.429	0	0	0	0	0,00
Adquisición de bienes y servicios	2.244.786.429	0	0	0	0	0,00
Adquisiciones diferentes de activos no financieros	2.244.786.429	0	0	0	0	0,00
200392 MEJORAM SITUACIÓN NUTRIC MADR	2.244.786.429	0	0	0	0	0,00
11009022 - Sgp propósito general otros sectores 2022	141.927.290	0	0	0	0	0,00
Adquisición de bienes y servicios	141.927.290	0	0	0	0	0,00
Adquisiciones diferentes de activos no financieros	141.927.290	0	0	0	0	0,00
200390 SERVICIO ATENCIÓN INTEGR NIÑO	141.927.290	0	0	0	0	0,00
11009023 - Sgp propósito general otros sectores 2023	6.653.662.912	3.871.600.863	0	2.710.995.924	6.582.596.787	98,93
Adquisición de bienes y servicios	6.653.662.912	3.871.600.863	0	2.710.995.924	6.582.596.787	98,93
Adquisiciones diferentes de activos no financieros	6.653.662.912	3.871.600.863	0	2.710.995.924	6.582.596.787	98,93
200392 MEJORAM SITUACIÓN NUTRIC MADR	6.653.662.912	3.871.600.863	0	2.710.995.924	6.582.596.787	98,93
110020917 - RF SGP Crec. Economía 2017	104.350	0	0	0	0	0,00
Adquisición de bienes y servicios	104.350	0	0	0	0	0,00
Adquisiciones diferentes de activos no financieros	104.350	0	0	0	0	0,00
200390 SERVICIO ATENCIÓN INTEGR NIÑO	104.350	0	0	0	0	0,00
110020918 - RF SGP Crec. Economía 2018	304.853	0	0	0	0	0,00
Adquisición de bienes y servicios	304.853	0	0	0	0	0,00
Adquisiciones diferentes de activos no financieros	304.853	0	0	0	0	0,00
200390 SERVICIO ATENCIÓN INTEGR NIÑO	304.853	0	0	0	0	0,00
110020919 - RF SGP Crec. Economía 2019	81.416.237	0	0	0	0	0,00

DISTRITO ESPECIAL DE CIENCIA TECNOLOGÍA E INNOVACIÓN DE MEDELLÍN  
SECRETARÍA DE HACIENDA  
UNIDAD DE PRESUPUESTO  
EJECUCIÓN PRESUPUESTAL DE GASTOS ACUMULADA A JUNIO DE 2023

CONCEPTO	Ppto 1 a 6	Compromiso	Factura	Pagos	Total Ejecución	% Ejec.
Adquisición de bienes y servicios	81.416.237	0	0	0	0	0,00
Adquisiciones diferentes de activos no financieros	81.416.237	0	0	0	0	0,00
200390 SERVICIO ATENCIÓN INTEGR NIÑO	81.416.237	0	0	0	0	0,00
110020920 - RF SGP Crec. Economía 2020	9.875.725	0	0	0	0	0,00
Adquisición de bienes y servicios	9.875.725	0	0	0	0	0,00
Adquisiciones diferentes de activos no financieros	9.875.725	0	0	0	0	0,00
200390 SERVICIO ATENCIÓN INTEGR NIÑO	9.875.725	0	0	0	0	0,00
110020922 - RF SGP Crec. Economía 2022	4.528.077	0	0	0	0	0,00
Adquisición de bienes y servicios	4.528.077	0	0	0	0	0,00
Adquisiciones diferentes de activos no financieros	4.528.077	0	0	0	0	0,00
200390 SERVICIO ATENCIÓN INTEGR NIÑO	4.528.077	0	0	0	0	0,00
110022623 - Superávit 2023	39.500.000.000	19.166.211.528	0	18.901.872.987	38.068.084.515	96,37
Adquisición de bienes y servicios	39.500.000.000	19.166.211.528	0	18.901.872.987	38.068.084.515	96,37
Adquisiciones diferentes de activos no financieros	39.500.000.000	19.166.211.528	0	18.901.872.987	38.068.084.515	96,37
200390 SERVICIO ATENCIÓN INTEGR NIÑO	39.500.000.000	19.166.211.528	0	18.901.872.987	38.068.084.515	96,37
110070123 - Exced. Adic. EPM 2023	57.685.313.723	15.169.091.423	0	19.164.666.175	34.333.757.598	59,52
Adquisición de bienes y servicios	57.685.313.723	15.169.091.423	0	19.164.666.175	34.333.757.598	59,52
Adquisición de activos no financieros	34.933.757.598	15.151.748.896	0	18.982.008.702	34.133.757.598	97,71
200391 Fortale ambientes asociados a	34.933.757.598	15.151.748.896	0	18.982.008.702	34.133.757.598	97,71
Adquisiciones diferentes de activos no financieros	22.751.556.125	17.342.527	0	182.657.473	200.000.000	0,88
200390 SERVICIO ATENCIÓN INTEGR NIÑO	22.551.556.125	0	0	0	0	0,00
200391 Fortale ambientes asociados a	200.000.000	17.342.527	0	182.657.473	200.000.000	100,00
110090123 - Exced. Ord. EPM 2023	91.156.396.627	23.927.561.541	0	40.058.803.607	63.986.365.148	70,19
Adquisición de bienes y servicios	91.156.396.627	23.927.561.541	0	40.058.803.607	63.986.365.148	70,19
Adquisiciones diferentes de activos no financieros	91.156.396.627	23.927.561.541	0	40.058.803.607	63.986.365.148	70,19
200392 MEJORAM SITUACIÓN NUTRIC MADR	4.955.544.800	0	0	2.600.000.000	2.600.000.000	52,47
200390 SERVICIO ATENCIÓN INTEGR NIÑO	68.065.079.933	16.082.041.881	0	30.304.323.267	46.386.365.148	68,15
200389 FORTAL SERVICIO ATENCIÓN INTE	18.135.771.894	7.845.519.660	0	7.154.480.340	15.000.000.000	82,71
200391 Fortale ambientes asociados a	0	0	0	0	0	#####
Ajuste	2.963.611.395	2.626.166.007	0	337.445.388	2.963.611.395	100,00
150000123 Ajuste Recursos Ordinarios 2023	2.963.611.395	2.626.166.007	0	337.445.388	2.963.611.395	100,00
Adquisición de bienes y servicios	2.963.611.395	2.626.166.007	0	337.445.388	2.963.611.395	100,00
Adquisiciones diferentes de activos no financieros	2.963.611.395	2.626.166.007	0	337.445.388	2.963.611.395	100,00
200392 MEJORAM SITUACIÓN NUTRIC MADR	83.977.416	83.977.416	0	0	83.977.416	100,00
200390 SERVICIO ATENCIÓN INTEGR NIÑO	2.879.633.979	2.542.188.591	0	337.445.388	2.879.633.979	100,00
Adición Reserva	5.816.113.490	5.225.869.760	0	590.243.730	5.816.113.490	100,00
160000122 Adición Reserva - Recursos Ordinarios 2022	4.117.050	3.378.779	0	738.271	4.117.050	100,00
Adquisición de bienes y servicios	4.117.050	3.378.779	0	738.271	4.117.050	100,00
Adquisiciones diferentes de activos no financieros	4.117.050	3.378.779	0	738.271	4.117.050	100,00
210097 22PP03-Fortal primera infanci	4.117.050	3.378.779	0	738.271	4.117.050	100,00
160000822 Adición Reserva - Icbf 2022	2.102.001.063	1.968.741.879	0	133.259.184	2.102.001.063	100,00

DISTRITO ESPECIAL DE CIENCIA TECNOLOGÍA E INNOVACIÓN DE MEDELLÍN  
SECRETARÍA DE HACIENDA  
UNIDAD DE PRESUPUESTO  
EJECUCIÓN PRESUPUESTAL DE GASTOS ACUMULADA A JUNIO DE 2023

CONCEPTO	Ppto 1 a 6	Compromiso	Factura	Pagos	Total Ejecución	% Ejec.
Adquisición de bienes y servicios	2.102.001.063	1.968.741.879	0	133.259.184	2.102.001.063	100,00
Adquisiciones diferentes de activos no financieros	2.102.001.063	1.968.741.879	0	133.259.184	2.102.001.063	100,00
200390 SERVICIO ATENCIÓN INTEGR NIÑO	2.102.001.063	1.968.741.879	0	133.259.184	2.102.001.063	100,00
160009007 Adición Reserva - Sgp propósito general otros sectores	288.071.334	264.212.310	0	23.859.024	288.071.334	100,00
Adquisición de bienes y servicios	288.071.334	264.212.310	0	23.859.024	288.071.334	100,00
Adquisiciones diferentes de activos no financieros	288.071.334	264.212.310	0	23.859.024	288.071.334	100,00
200390 SERVICIO ATENCIÓN INTEGR NIÑO	288.071.334	264.212.310	0	23.859.024	288.071.334	100,00
160009008 Adición Reserva - Sgp propósito general otros sectores	35.433.679	20.070.426	0	15.363.253	35.433.679	100,00
Adquisición de bienes y servicios	35.433.679	20.070.426	0	15.363.253	35.433.679	100,00
Adquisiciones diferentes de activos no financieros	35.433.679	20.070.426	0	15.363.253	35.433.679	100,00
200390 SERVICIO ATENCIÓN INTEGR NIÑO	35.433.679	20.070.426	0	15.363.253	35.433.679	100,00
160009009 Adición Reserva - Sgp propósito general otros sectores	59.843.068	56.194.702	0	3.648.366	59.843.068	100,00
Adquisición de bienes y servicios	59.843.068	56.194.702	0	3.648.366	59.843.068	100,00
Adquisiciones diferentes de activos no financieros	59.843.068	56.194.702	0	3.648.366	59.843.068	100,00
200390 SERVICIO ATENCIÓN INTEGR NIÑO	59.843.068	56.194.702	0	3.648.366	59.843.068	100,00
160009010 Adición Reserva - Sgp propósito general otros sectores	16.395.263	16.395.263	0	0	16.395.263	100,00
Adquisición de bienes y servicios	16.395.263	16.395.263	0	0	16.395.263	100,00
Adquisiciones diferentes de activos no financieros	16.395.263	16.395.263	0	0	16.395.263	100,00
200390 SERVICIO ATENCIÓN INTEGR NIÑO	16.395.263	16.395.263	0	0	16.395.263	100,00
160009022 Adición Reserva - Sgp propósito general otros sectores	938.867.975	894.507.233	0	44.360.742	938.867.975	100,00
Adquisición de bienes y servicios	938.867.975	894.507.233	0	44.360.742	938.867.975	100,00
Adquisiciones diferentes de activos no financieros	938.867.975	894.507.233	0	44.360.742	938.867.975	100,00
200390 SERVICIO ATENCIÓN INTEGR NIÑO	938.867.975	894.507.233	0	44.360.742	938.867.975	100,00
160011213 Adición Reserva - Sgp crecimiento de la economía 2013	7.992.265	4.055.971	0	3.936.294	7.992.265	100,00
Adquisición de bienes y servicios	7.992.265	4.055.971	0	3.936.294	7.992.265	100,00
Adquisiciones diferentes de activos no financieros	7.992.265	4.055.971	0	3.936.294	7.992.265	100,00
200390 SERVICIO ATENCIÓN INTEGR NIÑO	7.992.265	4.055.971	0	3.936.294	7.992.265	100,00
160011215 Adición Reserva - Sgp crecimiento de la economía 2015	14.749.259	0	0	14.749.259	14.749.259	100,00
Adquisición de bienes y servicios	14.749.259	0	0	14.749.259	14.749.259	100,00
Adquisiciones diferentes de activos no financieros	14.749.259	0	0	14.749.259	14.749.259	100,00
200390 SERVICIO ATENCIÓN INTEGR NIÑO	14.749.259	0	0	14.749.259	14.749.259	100,00
160070122 Adición Reserva - Exced. Adic. EPM 2022	472.565.280	472.565.280	0	0	472.565.280	100,00
Adquisición de bienes y servicios	472.565.280	472.565.280	0	0	472.565.280	100,00
Adquisiciones diferentes de activos no financieros	472.565.280	472.565.280	0	0	472.565.280	100,00
200390 SERVICIO ATENCIÓN INTEGR NIÑO	472.565.280	472.565.280	0	0	472.565.280	100,00
160090119 Adición Reserva - Exced. Ord. EPM 2019	2.928.216	2.928.216	0	0	2.928.216	100,00
Adquisición de bienes y servicios	2.928.216	2.928.216	0	0	2.928.216	100,00
Adquisiciones diferentes de activos no financieros	2.928.216	2.928.216	0	0	2.928.216	100,00
200390 SERVICIO ATENCIÓN INTEGR NIÑO	2.928.216	2.928.216	0	0	2.928.216	100,00
160090120 Adición Reserva - Exced. Ord. EPM 2020	93.085.366	92.058.555	0	1.026.811	93.085.366	100,00
Adquisición de bienes y servicios	93.085.366	92.058.555	0	1.026.811	93.085.366	100,00

DISTRITO ESPECIAL DE CIENCIA TECNOLOGÍA E INNOVACIÓN DE MEDELLÍN  
SECRETARÍA DE HACIENDA  
UNIDAD DE PRESUPUESTO  
EJECUCIÓN PRESUPUESTAL DE GASTOS ACUMULADA A JUNIO DE 2023

CONCEPTO	Ppto 1 a 6	Compromiso	Factura	Pagos	Total Ejecución	% Ejec.
<b>Adquisiciones diferentes de activos no financieros</b>	<b>93.085.366</b>	<b>92.058.555</b>	<b>0</b>	<b>1.026.811</b>	<b>93.085.366</b>	<b>100,00</b>
200390 SERVICIO ATENCIÓN INTEGR NIÑO	93.085.366	92.058.555	0	1.026.811	93.085.366	100,00
<b>160090122 Adición Reserva - Exced. Ord. EPM 2022</b>	<b>1.780.063.672</b>	<b>1.430.761.146</b>	<b>0</b>	<b>349.302.526</b>	<b>1.780.063.672</b>	<b>100,00</b>
<b>Adquisición de bienes y servicios</b>	<b>1.780.063.672</b>	<b>1.430.761.146</b>	<b>0</b>	<b>349.302.526</b>	<b>1.780.063.672</b>	<b>100,00</b>
<b>Adquisiciones diferentes de activos no financieros</b>	<b>1.780.063.672</b>	<b>1.430.761.146</b>	<b>0</b>	<b>349.302.526</b>	<b>1.780.063.672</b>	<b>100,00</b>
200390 SERVICIO ATENCIÓN INTEGR NIÑO	1.300.534.173	994.470.673	0	306.063.500	1.300.534.173	100,00
200389 FORTAL SERVICIO ATENCIÓN INTE	400.706.622	400.706.622	0	0	400.706.622	100,00
200391 Fortale ambientes asociados a	78.822.877	35.583.851	0	43.239.026	78.822.877	100,00

DISTRITO ESPECIAL DE CIENCIA TECNOLOGÍA E INNOVACIÓN DE MEDELLÍN  
SECRETARÍA DE HACIENDA  
UNIDAD DE PRESUPUESTO  
EJECUCIÓN PRESUPUESTAL DE GASTOS ACUMULADA A JUNIO DE 2023

CONCEPTO	Ppto 1 a 6	Compromiso	Factura	Pagos	Total Ejecución	% Ejec.
<b>7210000 SECRETARÍA DE SALUD</b>	<b>1.371.965.389.953</b>	<b>115.520.527.538</b>	<b>0</b>	<b>722.729.369.879</b>	<b>838.249.897.417</b>	<b>61,10</b>
<b>21 FUNCIONAMIENTO</b>	<b>18.491.204.373</b>	<b>223.310.630</b>	<b>0</b>	<b>7.922.859.459</b>	<b>8.146.170.089</b>	<b>44,05</b>
<b>Subc. 5 Otros Gastos Salud Func.</b>	<b>18.491.204.373</b>	<b>223.310.630</b>	<b>0</b>	<b>7.922.859.459</b>	<b>8.146.170.089</b>	<b>44,05</b>
<b>110500123 Subc. 5 Otros Gastos Salud Func. - Recursos Ordinarios</b>	<b>18.455.556.737</b>	<b>207.783.159</b>	<b>0</b>	<b>7.902.739.294</b>	<b>8.110.522.453</b>	<b>43,95</b>
<b>Gastos de personal</b>	<b>17.417.990.856</b>	<b>0</b>	<b>0</b>	<b>7.403.442.082</b>	<b>7.403.442.082</b>	<b>42,50</b>
<b>Planta de personal permanente</b>	<b>17.417.990.856</b>	<b>0</b>	<b>0</b>	<b>7.403.442.082</b>	<b>7.403.442.082</b>	<b>42,50</b>
211010100106 Prima de servicios	462.262.178	0	0	17.322.314	17.322.314	3,75
21101010010801 Prima de navidad	1.003.173.129	0	0	11.662.007	11.662.007	1,16
21101010010802 Prima de vacaciones	481.523.102	0	0	197.644.720	197.644.720	41,05
2110102006 Aportes al ICBF	403.143.393	0	0	152.146.001	152.146.001	37,74
2110102007 Aportes al SENA	67.190.565	0	0	25.476.700	25.476.700	37,92
2110102008 Aportes a la ESAP	67.190.565	0	0	25.476.700	25.476.700	37,92
211010300101 Vacaciones	674.132.342	0	0	288.203.936	288.203.936	42,75
21101010010101 Sueldo básico Empleados	9.476.314.826	0	0	4.414.229.495	4.414.229.495	46,58
211010100102 Horas extras, dominicales y festivos	112.001.801	0	0	34.170.749	34.170.749	30,51
211010100105 Auxilio de transporte	48.180	0	0	13.314	13.314	27,63
211010100107 Bonificación por servicios prestados	314.411.776	0	0	104.084.844	104.084.844	33,10
2110102001 Aportes a la seguridad social en pensiones	1.491.081.465	0	0	590.185.175	590.185.175	39,58
2110102002 Aportes a la seguridad social en salud	1.084.767.107	0	0	418.720.422	418.720.422	38,60
2110102003 Aportes de cesantías	850.924.683	0	0	775.021.834	775.021.834	91,08
2110102004 Aportes a cajas de compensación familiar	537.524.524	0	0	202.803.801	202.803.801	37,73
2110102005 Aportes generales al sistema de riesgos laborales	123.985.282	0	0	29.318.400	29.318.400	23,65
2110102009 Aportes a escuelas industriales e institutos técnicos	134.381.131	0	0	50.654.257	50.654.257	37,69
211010300102 Indemnización por vacaciones	15.000.000	0	0	0	0	0,00
211010300103 Bonificación por recreación	59.887.957	0	0	24.029.131	24.029.131	40,12
2110103020 Estímulos a los empleados del Estado	58.479.561	0	0	42.278.282	42.278.282	72,30
2110103094 Prima de Transporte y Manutención	567.289	0	0	0	0	0,00
<b>Adquisición de bienes y servicios</b>	<b>650.120.401</b>	<b>207.783.159</b>	<b>0</b>	<b>302.268.650</b>	<b>510.051.809</b>	<b>78,45</b>
<b>Adquisiciones diferentes de activos no financieros</b>	<b>650.120.401</b>	<b>207.783.159</b>	<b>0</b>	<b>302.268.650</b>	<b>510.051.809</b>	<b>78,45</b>
212020100300 Otros bienes transportables difere (exc maq y equ)	100.000	56.000	0	44.000	100.000	100,00
212020100400 Otros productos metálicos y paquetes de software	100.000	0	0	0	0	0,00
212020200600 Otr serv aloja comida, transp y electr, gas y agua	26.825.834	8.000.000	0	0	8.000.000	29,82
212020200609 Serv de distribución de electricidad, gas y agua	5.322.706	0	0	3.023.921	3.023.921	56,81
212020200800 Otros servicios prestados a empr y serv producción	111.794.981	74.704.108	0	24.704.400	99.408.508	88,92
212020200804 Serv de telecomunicaciones, transm y sumin de inf	50.507.836	28.946.305	0	10.773.882	39.720.187	78,64
212020200900 Otros servicios para la comunidad, socia y person	5.924.105	0	0	0	0	0,00
212020200904 Serv alcantarillado, recol, desechos y otros serv	82.651	0	0	41.022	41.022	49,63
21202020080503 Servicios de limpieza	112.371.761	68.182.088	0	44.034.095	112.216.183	99,86
21202020070103 Serv de seguros (con excl servicios de reaseguro)	77.445.763	0	0	0	0	0,00
212020200702 Servicios inmobiliarios	46.126.100	19.759.595	0	23.711.503	43.471.098	94,24
21202020080502 Servicios de investigación y seguridad	188.065.613	4.571.463	0	183.494.150	188.065.613	100,00

DISTRITO ESPECIAL DE CIENCIA TECNOLOGÍA E INNOVACIÓN DE MEDELLÍN  
SECRETARÍA DE HACIENDA  
UNIDAD DE PRESUPUESTO  
EJECUCIÓN PRESUPUESTAL DE GASTOS ACUMULADA A JUNIO DE 2023

CONCEPTO	Ppto 1 a 6	Compromiso	Factura	Pagos	Total Ejecución	% Ejec.
212020200603 Alojamiento; serv. de sumin de comidas y bebidas	23.953.051	2.063.600	0	12.441.677	14.505.277	60,56
212020200604 Servicios de transporte de pasajeros	1.500.000	1.500.000	0	0	1.500.000	100,00
<b>Transferencias corrientes</b>	<b>69.296.692</b>	<b>0</b>	<b>0</b>	<b>68.874.191</b>	<b>68.874.191</b>	<b>99,39</b>
<b>Prestaciones sociales relacionadas con el empleo</b>	<b>69.296.692</b>	<b>0</b>	<b>0</b>	<b>68.874.191</b>	<b>68.874.191</b>	<b>99,39</b>
213070209801 Becas para empleados	69.296.692	0	0	68.874.191	68.874.191	99,39
<b>Disminución de pasivos</b>	<b>318.148.788</b>	<b>0</b>	<b>0</b>	<b>128.154.371</b>	<b>128.154.371</b>	<b>40,28</b>
<b>Cesantías</b>	<b>318.148.788</b>	<b>0</b>	<b>0</b>	<b>128.154.371</b>	<b>128.154.371</b>	<b>40,28</b>
2170102 Cesantías parciales	155.121.240	0	0	19.228.824	19.228.824	12,40
2170101 Cesantías definitivas	163.027.548	0	0	108.925.547	108.925.547	66,81
<b>Ajuste Subc. 5 Otros Gastos Salud Func.</b>	<b>35.647.636</b>	<b>15.527.471</b>	<b>0</b>	<b>20.120.165</b>	<b>35.647.636</b>	<b>100,00</b>
150500123 Ajuste - Subc. 5 Otros Gastos Salud Func. - Recursos Ord	35.647.636	15.527.471	0	20.120.165	35.647.636	100,00
<b>Adquisición de bienes y servicios</b>	<b>35.647.636</b>	<b>15.527.471</b>	<b>0</b>	<b>20.120.165</b>	<b>35.647.636</b>	<b>100,00</b>
<b>Adquisiciones diferentes de activos no financieros</b>	<b>35.647.636</b>	<b>15.527.471</b>	<b>0</b>	<b>20.120.165</b>	<b>35.647.636</b>	<b>100,00</b>
212020200600 Otr serv aloja comida, transp y electr, gas y agua	1.851.501	3	0	1.851.498	1.851.501	100,00
212020200800 Otros servicios prestados a empr y serv producción	14.727.836	5.583.823	0	9.144.013	14.727.836	100,00
212020200804 Serv de telecomunicaciones, transm y sumin de inf	16.090.579	9.943.643	0	6.146.936	16.090.579	100,00
21202020080503 Servicios de limpieza	2.263.064	1	0	2.263.063	2.263.064	100,00
21202020080502 Servicios de investigación y seguridad	714.656	1	0	714.655	714.656	100,00
<b>23 INVERSIÓN</b>	<b>1.353.474.185.580</b>	<b>115.297.216.908</b>	<b>0</b>	<b>714.806.510.420</b>	<b>830.103.727.328</b>	<b>61,33</b>
<b>Subc. 1 Rég. Subs.</b>	<b>1.108.701.801.127</b>	<b>0</b>	<b>0</b>	<b>596.765.919.351</b>	<b>596.765.919.351</b>	<b>53,83</b>
<b>110100123 Subc. 1 Rég. Subs. - Recursos Ordinarios 2023</b>	<b>21.524.533.340</b>	<b>0</b>	<b>0</b>	<b>21.524.533.340</b>	<b>21.524.533.340</b>	<b>100,00</b>
<b>Adquisición de bienes y servicios</b>	<b>21.524.533.340</b>	<b>0</b>	<b>0</b>	<b>21.524.533.340</b>	<b>21.524.533.340</b>	<b>100,00</b>
<b>Adquisiciones diferentes de activos no financieros</b>	<b>21.524.533.340</b>	<b>0</b>	<b>0</b>	<b>21.524.533.340</b>	<b>21.524.533.340</b>	<b>100,00</b>
200175 ADMINISTRACIÓN ASEGURAMIE SAL	21.524.533.340	0	0	21.524.533.340	21.524.533.340	100,00
110104921 Subc. 1 Rég. Subs. - Sgp régimen subsidiado continuada	1	0	0	0	0	0,00
<b>Adquisición de bienes y servicios</b>	<b>1</b>	<b>0</b>	<b>0</b>	<b>0</b>	<b>0</b>	<b>0,00</b>
<b>Adquisiciones diferentes de activos no financieros</b>	<b>1</b>	<b>0</b>	<b>0</b>	<b>0</b>	<b>0</b>	<b>0,00</b>
200175 ADMINISTRACIÓN ASEGURAMIE SAL	1	0	0	0	0	0,00
110104922 Subc. 1 Rég. Subs. - Sgp régimen subsidiado continuada	27.831	0	0	0	0	0,00
<b>Adquisición de bienes y servicios</b>	<b>27.831</b>	<b>0</b>	<b>0</b>	<b>0</b>	<b>0</b>	<b>0,00</b>
<b>Adquisiciones diferentes de activos no financieros</b>	<b>27.831</b>	<b>0</b>	<b>0</b>	<b>0</b>	<b>0</b>	<b>0,00</b>
200175 ADMINISTRACIÓN ASEGURAMIE SAL	27.831	0	0	0	0	0,00
110104923 Subc. 1 Rég. Subs. - Sgp régimen subsidiado continuada	298.655.334.538	0	0	135.752.424.790	135.752.424.790	45,45
<b>Adquisición de bienes y servicios</b>	<b>298.655.334.538</b>	<b>0</b>	<b>0</b>	<b>135.752.424.790</b>	<b>135.752.424.790</b>	<b>45,45</b>
<b>Adquisiciones diferentes de activos no financieros</b>	<b>298.655.334.538</b>	<b>0</b>	<b>0</b>	<b>135.752.424.790</b>	<b>135.752.424.790</b>	<b>45,45</b>
200175 ADMINISTRACIÓN ASEGURAMIE SAL	298.655.334.538	0	0	135.752.424.790	135.752.424.790	45,45
110111922 Subc. 1 Rég. Subs. - Recursos Depto régimen subsidiado	10.271	0	0	0	0	0,00
<b>Adquisición de bienes y servicios</b>	<b>10.271</b>	<b>0</b>	<b>0</b>	<b>0</b>	<b>0</b>	<b>0,00</b>
<b>Adquisiciones diferentes de activos no financieros</b>	<b>10.271</b>	<b>0</b>	<b>0</b>	<b>0</b>	<b>0</b>	<b>0,00</b>
200175 ADMINISTRACIÓN ASEGURAMIE SAL	10.271	0	0	0	0	0,00
110111923 Subc. 1 Rég. Subs. - Recursos Depto régimen subsidiado	112.970.943.706	0	0	63.011.795.757	63.011.795.757	55,78

DISTRITO ESPECIAL DE CIENCIA TECNOLOGÍA E INNOVACIÓN DE MEDELLÍN  
SECRETARÍA DE HACIENDA  
UNIDAD DE PRESUPUESTO  
EJECUCIÓN PRESUPUESTAL DE GASTOS ACUMULADA A JUNIO DE 2023

CONCEPTO	Ppto 1 a 6	Compromiso	Factura	Pagos	Total Ejecución	% Ejec.
Adquisición de bienes y servicios	112.970.943.706	0	0	63.011.795.757	63.011.795.757	55,78
Adquisiciones diferentes de activos no financieros	112.970.943.706	0	0	63.011.795.757	63.011.795.757	55,78
200175 ADMINISTRACIÓN ASEGURAMIE SAL	112.970.943.706	0	0	63.011.795.757	63.011.795.757	55,78
110118822 Subc. 1 Rég. Subs. - Coljuegos 25% 2022	1.532.080.952	0	0	0	0	0,00
Adquisición de bienes y servicios	1.532.080.952	0	0	0	0	0,00
Adquisiciones diferentes de activos no financieros	1.532.080.952	0	0	0	0	0,00
200175 ADMINISTRACIÓN ASEGURAMIE SAL	1.532.080.952	0	0	0	0	0,00
110118823 Subc. 1 Rég. Subs. - Coljuegos 25% 2023	7.994.758.241	0	0	4.057.583.167	4.057.583.167	50,75
Adquisición de bienes y servicios	7.994.758.241	0	0	4.057.583.167	4.057.583.167	50,75
Adquisiciones diferentes de activos no financieros	7.994.758.241	0	0	4.057.583.167	4.057.583.167	50,75
200175 ADMINISTRACIÓN ASEGURAMIE SAL	7.994.758.241	0	0	4.057.583.167	4.057.583.167	50,75
110118922 Subc. 1 Rég. Subs. - Coljuegos 75% 2022	1.356.491.821	0	0	0	0	0,00
Adquisición de bienes y servicios	1.356.491.821	0	0	0	0	0,00
Adquisiciones diferentes de activos no financieros	1.356.491.821	0	0	0	0	0,00
200175 ADMINISTRACIÓN ASEGURAMIE SAL	1.356.491.821	0	0	0	0	0,00
110118923 Subc. 1 Rég. Subs. - Coljuegos 75% 2023	27.140.068.344	0	0	15.477.606.698	15.477.606.698	57,03
Adquisición de bienes y servicios	27.140.068.344	0	0	15.477.606.698	15.477.606.698	57,03
Adquisiciones diferentes de activos no financieros	27.140.068.344	0	0	15.477.606.698	15.477.606.698	57,03
200175 ADMINISTRACIÓN ASEGURAMIE SAL	27.140.068.344	0	0	15.477.606.698	15.477.606.698	57,03
110122321 Subc. 1 Rég. Subs. - Recursos del Sistema General de Se	449.007	0	0	0	0	0,00
Adquisición de bienes y servicios	449.007	0	0	0	0	0,00
Adquisiciones diferentes de activos no financieros	449.007	0	0	0	0	0,00
200175 ADMINISTRACIÓN ASEGURAMIE SAL	449.007	0	0	0	0	0,00
110122322 Subc. 1 Rég. Subs. - Recursos del Sistema General de Se	48.678	0	0	0	0	0,00
Adquisición de bienes y servicios	48.678	0	0	0	0	0,00
Adquisiciones diferentes de activos no financieros	48.678	0	0	0	0	0,00
200175 ADMINISTRACIÓN ASEGURAMIE SAL	48.678	0	0	0	0	0,00
110122323 Subc. 1 Rég. Subs. - Recursos del Sistema General de Se	604.745.317.989	0	0	327.064.350.816	327.064.350.816	54,08
Adquisición de bienes y servicios	604.745.317.989	0	0	327.064.350.816	327.064.350.816	54,08
Adquisiciones diferentes de activos no financieros	604.745.317.989	0	0	327.064.350.816	327.064.350.816	54,08
200175 ADMINISTRACIÓN ASEGURAMIE SAL	604.745.317.989	0	0	327.064.350.816	327.064.350.816	54,08
110122423 Subc. 1 Rég. Subs. - Recursos del Sistema General de Se	1	0	0	0	0	0,00
Adquisición de bienes y servicios	1	0	0	0	0	0,00
Adquisiciones diferentes de activos no financieros	1	0	0	0	0	0,00
200175 ADMINISTRACIÓN ASEGURAMIE SAL	1	0	0	0	0	0,00
110122523 Subc. 1 Rég. Subs. - Recursos del Sistema General de Se	4.511.965.054	0	0	2.255.982.527	2.255.982.527	50,00
Adquisición de bienes y servicios	4.511.965.054	0	0	2.255.982.527	2.255.982.527	50,00
Adquisiciones diferentes de activos no financieros	4.511.965.054	0	0	2.255.982.527	2.255.982.527	50,00
200175 ADMINISTRACIÓN ASEGURAMIE SAL	4.511.965.054	0	0	2.255.982.527	2.255.982.527	50,00
110126020 Subc. 1 Rég. Subs. - Rendimientos Fros Régimen Subsid	190.335.949	0	0	0	0	0,00
Adquisición de bienes y servicios	190.335.949	0	0	0	0	0,00

DISTRITO ESPECIAL DE CIENCIA TECNOLOGÍA E INNOVACIÓN DE MEDELLÍN  
SECRETARÍA DE HACIENDA  
UNIDAD DE PRESUPUESTO  
EJECUCIÓN PRESUPUESTAL DE GASTOS ACUMULADA A JUNIO DE 2023

CONCEPTO	Ppto 1 a 6	Compromiso	Factura	Pagos	Total Ejecución	% Ejec.
Adquisiciones diferentes de activos no financieros	190.335.949	0	0	0	0	0,00
200175 ADMINISTRACIÓN ASEGURAMIE SAL	190.335.949	0	0	0	0	0,00
110126021 Subc. 1 Rég. Subs. - Rendimientos Fros Régimen Subsidi	61.464.090	0	0	0	0	0,00
Adquisición de bienes y servicios	61.464.090	0	0	0	0	0,00
Adquisiciones diferentes de activos no financieros	61.464.090	0	0	0	0	0,00
200175 ADMINISTRACIÓN ASEGURAMIE SAL	61.464.090	0	0	0	0	0,00
110126022 Subc. 1 Rég. Subs. - Rendimientos Fros Régimen Subsidi	243.416.517	0	0	0	0	0,00
Adquisición de bienes y servicios	243.416.517	0	0	0	0	0,00
Adquisiciones diferentes de activos no financieros	243.416.517	0	0	0	0	0,00
200175 ADMINISTRACIÓN ASEGURAMIE SAL	243.416.517	0	0	0	0	0,00
110126023 Subc. 1 Rég. Subs. - Rendimientos Fros Régimen Subsidi	143.439.703	0	0	0	0	0,00
Adquisición de bienes y servicios	143.439.703	0	0	0	0	0,00
Adquisiciones diferentes de activos no financieros	143.439.703	0	0	0	0	0,00
200175 ADMINISTRACIÓN ASEGURAMIE SAL	143.439.703	0	0	0	0	0,00
110128021 Subc. 1 Rég. Subs. - RF RegSub AseADRES22 2021	9.472.762	0	0	0	0	0,00
Adquisición de bienes y servicios	9.472.762	0	0	0	0	0,00
Adquisiciones diferentes de activos no financieros	9.472.762	0	0	0	0	0,00
200175 ADMINISTRACIÓN ASEGURAMIE SAL	9.472.762	0	0	0	0	0,00
110128022 Subc. 1 Rég. Subs. - RF RegSub AseADRES22 2022	75	0	0	0	0	0,00
Adquisición de bienes y servicios	75	0	0	0	0	0,00
Adquisiciones diferentes de activos no financieros	75	0	0	0	0	0,00
200175 ADMINISTRACIÓN ASEGURAMIE SAL	75	0	0	0	0	0,00
110128023 Subc. 1 Rég. Subs. - RF RegSub AseADRES22 2023	1	0	0	0	0	0,00
Adquisición de bienes y servicios	1	0	0	0	0	0,00
Adquisiciones diferentes de activos no financieros	1	0	0	0	0	0,00
200175 ADMINISTRACIÓN ASEGURAMIE SAL	1	0	0	0	0	0,00
110194922 Subc. 1 Rég. Subs. - SGP Rég Subs. u.d 2022	27.621.642.256	0	0	27.621.642.256	27.621.642.256	100,00
Adquisición de bienes y servicios	27.621.642.256	0	0	27.621.642.256	27.621.642.256	100,00
Adquisiciones diferentes de activos no financieros	27.621.642.256	0	0	27.621.642.256	27.621.642.256	100,00
200175 ADMINISTRACIÓN ASEGURAMIE SAL	27.621.642.256	0	0	27.621.642.256	27.621.642.256	100,00
Subc. 2 Pobl. Pobre no Aseg.	5.593.823.135	3.503.742.350	0	1.780.876.042	5.284.618.392	94,47
110200123 Subc. 2 Pobl. Pobre no Aseg. - Recursos Ordinarios 2023	4.068.946.299	3.222.734.680	0	710.502.863	3.933.237.543	96,66
Adquisición de bienes y servicios	4.068.946.299	3.222.734.680	0	710.502.863	3.933.237.543	96,66
Adquisiciones diferentes de activos no financieros	4.068.946.299	3.222.734.680	0	710.502.863	3.933.237.543	96,66
200174 ADMINISTRACIÓN PRESTAC SERVIC	4.068.946.299	3.222.734.680	0	710.502.863	3.933.237.543	96,66
110226122 Subc. 2 Pobl. Pobre no Aseg. - Rendimientos Fros Presta	92.411.887	0	0	0	0	0,00
Adquisición de bienes y servicios	92.411.887	0	0	0	0	0,00
Adquisiciones diferentes de activos no financieros	92.411.887	0	0	0	0	0,00
200174 ADMINISTRACIÓN PRESTAC SERVIC	92.411.887	0	0	0	0	0,00
110226123 Subc. 2 Pobl. Pobre no Aseg. - Rendimientos Fros Presta	81.084.101	1	0	0	1	0,00
Adquisición de bienes y servicios	81.084.101	1	0	0	1	0,00

DISTRITO ESPECIAL DE CIENCIA TECNOLOGÍA E INNOVACIÓN DE MEDELLÍN  
SECRETARÍA DE HACIENDA  
UNIDAD DE PRESUPUESTO  
EJECUCIÓN PRESUPUESTAL DE GASTOS ACUMULADA A JUNIO DE 2023

CONCEPTO	Ppto 1 a 6	Compromiso	Factura	Pagos	Total Ejecución	% Ejec.
<b>Adquisiciones diferentes de activos no financieros</b>	<b>81.084.101</b>	<b>1</b>	<b>0</b>	<b>0</b>	<b>1</b>	<b>0,00</b>
200174 ADMINISTRACIÓN PRESTAC SERVIC	81.084.101	1	0	0	1	0,00
<b>Subc. 3 Salud Pública</b>	<b>91.110.584.901</b>	<b>53.370.984.643</b>	<b>0</b>	<b>33.278.775.732</b>	<b>86.649.760.375</b>	<b>95,10</b>
<b>110300120 Subc. 3 Salud Pública - Recursos Ordinarios 2020</b>	<b>13.340.697</b>	<b>0</b>	<b>0</b>	<b>0</b>	<b>0</b>	<b>0,00</b>
<b>Adquisición de bienes y servicios</b>	<b>13.340.697</b>	<b>0</b>	<b>0</b>	<b>0</b>	<b>0</b>	<b>0,00</b>
<b>Adquisiciones diferentes de activos no financieros</b>	<b>13.340.697</b>	<b>0</b>	<b>0</b>	<b>0</b>	<b>0</b>	<b>0,00</b>
200191 DESARROLLO DE LA ESTRATEGIA M	13.340.697	0	0	0	0	0,00
<b>110300121 Subc. 3 Salud Pública - Recursos Ordinarios 2021</b>	<b>80.088.043</b>	<b>0</b>	<b>0</b>	<b>0</b>	<b>0</b>	<b>0,00</b>
<b>Adquisición de bienes y servicios</b>	<b>80.088.043</b>	<b>0</b>	<b>0</b>	<b>0</b>	<b>0</b>	<b>0,00</b>
<b>Adquisiciones diferentes de activos no financieros</b>	<b>80.088.043</b>	<b>0</b>	<b>0</b>	<b>0</b>	<b>0</b>	<b>0,00</b>
200201 CONTROL RIESGOS EN SALUD ESTA	3.774.790	0	0	0	0	0,00
200209 IMPLEMENTACIÓN DE LA ESTRATEG	76.313.253	0	0	0	0	0,00
<b>110300122 Subc. 3 Salud Pública - Recursos Ordinarios 2022</b>	<b>231.557.565</b>	<b>152.233.200</b>	<b>0</b>	<b>0</b>	<b>152.233.200</b>	<b>65,74</b>
<b>Adquisición de bienes y servicios</b>	<b>231.557.565</b>	<b>152.233.200</b>	<b>0</b>	<b>0</b>	<b>152.233.200</b>	<b>65,74</b>
<b>Adquisiciones diferentes de activos no financieros</b>	<b>231.557.565</b>	<b>152.233.200</b>	<b>0</b>	<b>0</b>	<b>152.233.200</b>	<b>65,74</b>
200191 DESARROLLO DE LA ESTRATEGIA M	15.779.440	0	0	0	0	0,00
200202 DESARROLLO ESTRATEGIA GESTIÓN	4.031	0	0	0	0	0,00
200201 CONTROL RIESGOS EN SALUD ESTA	63.534.124	0	0	0	0	0,00
200204 DESARROLLO ESTRATE PREVENCIÓ	152.239.969	152.233.200	0	0	152.233.200	100,00
200205 DESARROLLO DE ESTRATEGIA DE G	1	0	0	0	0	0,00
<b>110300123 Subc. 3 Salud Pública - Recursos Ordinarios 2023</b>	<b>29.409.504.894</b>	<b>25.843.893.011</b>	<b>0</b>	<b>2.588.072.042</b>	<b>28.431.965.053</b>	<b>96,68</b>
<b>Adquisición de bienes y servicios</b>	<b>29.409.504.894</b>	<b>25.843.893.011</b>	<b>0</b>	<b>2.588.072.042</b>	<b>28.431.965.053</b>	<b>96,68</b>
<b>Adquisiciones diferentes de activos no financieros</b>	<b>29.409.504.894</b>	<b>25.843.893.011</b>	<b>0</b>	<b>2.588.072.042</b>	<b>28.431.965.053</b>	<b>96,68</b>
200210 IMPLEMENTACIÓN DE ESTRATEGIA	590.000.000	0	0	0	0	0,00
200191 DESARROLLO DE LA ESTRATEGIA M	11.542.460.004	11.492.788.639	0	36.457.842	11.529.246.481	99,89
200202 DESARROLLO ESTRATEGIA GESTIÓN	510.680.122	207.355.553	0	32.059.221	239.414.774	46,88
200201 CONTROL RIESGOS EN SALUD ESTA	1.682.785.268	1.026.573.313	0	576.079.769	1.602.653.082	95,24
200204 DESARROLLO ESTRATE PREVENCIÓ	1.108.978.643	866.891.976	0	224.273.402	1.091.165.378	98,39
200205 DESARROLLO DE ESTRATEGIA DE G	94.867.595	49.637.791	0	40.222.903	89.860.694	94,72
200209 IMPLEMENTACIÓN DE LA ESTRATEG	221.883.807	0	0	221.883.807	221.883.807	100,00
220055 23PP99-Prevención de enfermed	13.657.849.455	12.200.645.739	0	1.457.095.098	13.657.740.837	100,00
<b>110302921 Subc. 3 Salud Pública - SGP Salud Pública - PIC Onc Doc</b>	<b>700.142.164</b>	<b>700.142.164</b>	<b>0</b>	<b>0</b>	<b>700.142.164</b>	<b>100,00</b>
<b>Adquisición de bienes y servicios</b>	<b>700.142.164</b>	<b>700.142.164</b>	<b>0</b>	<b>0</b>	<b>700.142.164</b>	<b>100,00</b>
<b>Adquisiciones diferentes de activos no financieros</b>	<b>700.142.164</b>	<b>700.142.164</b>	<b>0</b>	<b>0</b>	<b>700.142.164</b>	<b>100,00</b>
200191 DESARROLLO DE LA ESTRATEGIA M	700.142.164	700.142.164	0	0	700.142.164	100,00
<b>110302923 Subc. 3 Salud Pública - SGP Salud Pública - PIC Onc Doc</b>	<b>10.354.276.090</b>	<b>6.815.887.718</b>	<b>0</b>	<b>3.396.049.524</b>	<b>10.211.937.242</b>	<b>98,63</b>
<b>Adquisición de bienes y servicios</b>	<b>10.354.276.090</b>	<b>6.815.887.718</b>	<b>0</b>	<b>3.396.049.524</b>	<b>10.211.937.242</b>	<b>98,63</b>
<b>Adquisiciones diferentes de activos no financieros</b>	<b>10.354.276.090</b>	<b>6.815.887.718</b>	<b>0</b>	<b>3.396.049.524</b>	<b>10.211.937.242</b>	<b>98,63</b>
200191 DESARROLLO DE LA ESTRATEGIA M	8.754.276.090	5.919.164.418	0	2.835.111.672	8.754.276.090	100,00
200202 DESARROLLO ESTRATEGIA GESTIÓN	150.000.000	80.000.000	0	0	80.000.000	53,33
200201 CONTROL RIESGOS EN SALUD ESTA	150.000.000	77.661.152	0	0	77.661.152	51,77

DISTRITO ESPECIAL DE CIENCIA TECNOLOGÍA E INNOVACIÓN DE MEDELLÍN  
SECRETARÍA DE HACIENDA  
UNIDAD DE PRESUPUESTO  
EJECUCIÓN PRESUPUESTAL DE GASTOS ACUMULADA A JUNIO DE 2023

CONCEPTO	Ppto 1 a 6	Compromiso	Factura	Pagos	Total Ejecución	% Ejec.
200204 DESARROLLO ESTRATE PREVENCIÓ	1.300.000.000	739.062.148	0	560.937.852	1.300.000.000	100,00
110303623 Subc. 3 Salud Pública - Ministerio de la protección social	381.000.000	381.000.000	0	0	381.000.000	100,00
Adquisición de bienes y servicios	381.000.000	381.000.000	0	0	381.000.000	100,00
Adquisiciones diferentes de activos no financieros	381.000.000	381.000.000	0	0	381.000.000	100,00
200191 DESARROLLO DE LA ESTRATEGIA M	381.000.000	381.000.000	0	0	381.000.000	100,00
110307122 Subc. 3 Salud Pública - SGP Salud Pública-GestionSP 18	353.329.593	0	0	0	0	0,00
Adquisición de bienes y servicios	353.329.593	0	0	0	0	0,00
Adquisiciones diferentes de activos no financieros	353.329.593	0	0	0	0	0,00
200212 FORTALECIMIE VIGILANCIA ACCES	26.491.814	0	0	0	0	0,00
200205 DESARROLLO DE ESTRATEGIA DE G	339.590	0	0	0	0	0,00
200209 IMPLEMENTACIÓN DE LA ESTRATEG	326.498.189	0	0	0	0	0,00
110307123 Subc. 3 Salud Pública - SGP Salud Pública-GestionSP 18	10.354.276.091	7.689.119.106	0	2.599.802.605	10.288.921.711	99,37
Adquisición de bienes y servicios	10.354.276.091	7.689.119.106	0	2.599.802.605	10.288.921.711	99,37
Adquisiciones diferentes de activos no financieros	10.354.276.091	7.689.119.106	0	2.599.802.605	10.288.921.711	99,37
200212 FORTALECIMIE VIGILANCIA ACCES	1.109.562.175	648.825.550	0	460.736.625	1.109.562.175	100,00
200210 IMPLEMENTACIÓN DE ESTRATEGIA	10.000.000	0	0	0	0	0,00
200191 DESARROLLO DE LA ESTRATEGIA M	2.000.000.000	1.415.913.056	0	584.086.944	2.000.000.000	100,00
200202 DESARROLLO ESTRATEGIA GESTIÓN	600.000.000	532.435.151	0	37.564.849	570.000.000	95,00
200201 CONTROL RIESGOS EN SALUD ESTA	1.350.000.000	907.356.877	0	417.288.743	1.324.645.620	98,12
200204 DESARROLLO ESTRATE PREVENCIÓ	200.000.000	109.090.910	0	90.909.090	200.000.000	100,00
200205 DESARROLLO DE ESTRATEGIA DE G	1.600.000.000	916.908.694	0	683.091.306	1.600.000.000	100,00
200209 IMPLEMENTACIÓN DE LA ESTRATEG	3.484.713.916	3.158.588.868	0	326.125.048	3.484.713.916	100,00
110322621 Subc. 3 Salud Pública - Superávit 2021	4.396.758	0	0	0	0	0,00
Adquisición de bienes y servicios	4.396.758	0	0	0	0	0,00
Adquisiciones diferentes de activos no financieros	4.396.758	0	0	0	0	0,00
200191 DESARROLLO DE LA ESTRATEGIA M	4.396.758	0	0	0	0	0,00
110322718 Subc. 3 Salud Pública - Bloomberg Philanthropies-Vital	77.784.633	0	0	0	0	0,00
Adquisición de bienes y servicios	77.784.633	0	0	0	0	0,00
Adquisiciones diferentes de activos no financieros	77.784.633	0	0	0	0	0,00
200191 DESARROLLO DE LA ESTRATEGIA M	77.784.633	0	0	0	0	0,00
110323622 Subc. 3 Salud Pública - Rendimientos Financieros SGP S	439.576.260	439.576.260	0	0	439.576.260	100,00
Adquisición de bienes y servicios	439.576.260	439.576.260	0	0	439.576.260	100,00
Adquisiciones diferentes de activos no financieros	439.576.260	439.576.260	0	0	439.576.260	100,00
200191 DESARROLLO DE LA ESTRATEGIA M	439.576.260	439.576.260	0	0	439.576.260	100,00
110323623 Subc. 3 Salud Pública - Rendimientos Financieros SGP S	267.407.267	1	0	0	1	0,00
Adquisición de bienes y servicios	267.407.267	1	0	0	1	0,00
Adquisiciones diferentes de activos no financieros	267.407.267	1	0	0	1	0,00
200191 DESARROLLO DE LA ESTRATEGIA M	267.407.267	1	0	0	1	0,00
110323722 Subc. 3 Salud Pública - Rendimientos Financieros SGP S	294.955.351	290.019.768	0	0	290.019.768	98,33
Adquisición de bienes y servicios	294.955.351	290.019.768	0	0	290.019.768	98,33
Adquisiciones diferentes de activos no financieros	294.955.351	290.019.768	0	0	290.019.768	98,33

DISTRITO ESPECIAL DE CIENCIA TECNOLOGÍA E INNOVACIÓN DE MEDELLÍN  
SECRETARÍA DE HACIENDA  
UNIDAD DE PRESUPUESTO  
EJECUCIÓN PRESUPUESTAL DE GASTOS ACUMULADA A JUNIO DE 2023

CONCEPTO	Ppto 1 a 6	Compromiso	Factura	Pagos	Total Ejecución	% Ejec.
200209 IMPLEMENTACIÓN DE LA ESTRATEG	294.955.351	290.019.768	0	0	290.019.768	98,33
110323723 Subc. 3 Salud Pública - Rendimientos Financieros SGP S	267.407.268	1	0	0	1	0,00
Adquisición de bienes y servicios	267.407.268	1	0	0	1	0,00
Adquisiciones diferentes de activos no financieros	267.407.268	1	0	0	1	0,00
200209 IMPLEMENTACIÓN DE LA ESTRATEG	267.407.268	1	0	0	1	0,00
110370119 Subc. 3 Salud Pública - Exced. Adic. EPM 2019	404.146	0	0	0	0	0,00
Adquisición de bienes y servicios	404.146	0	0	0	0	0,00
Adquisiciones diferentes de activos no financieros	404.146	0	0	0	0	0,00
200191 DESARROLLO DE LA ESTRATEGIA M	404.146	0	0	0	0	0,00
110370121 Subc. 3 Salud Pública - Exced. Adic. EPM 2021	8.150.635	0	0	0	0	0,00
Adquisición de bienes y servicios	8.150.635	0	0	0	0	0,00
Adquisiciones diferentes de activos no financieros	8.150.635	0	0	0	0	0,00
200191 DESARROLLO DE LA ESTRATEGIA M	8.150.635	0	0	0	0	0,00
110370122 Subc. 3 Salud Pública - Exced. Adic. EPM 2022	700.000.000	700.000.000	0	0	700.000.000	100,00
Adquisición de bienes y servicios	700.000.000	700.000.000	0	0	700.000.000	100,00
Adquisiciones diferentes de activos no financieros	700.000.000	700.000.000	0	0	700.000.000	100,00
200191 DESARROLLO DE LA ESTRATEGIA M	700.000.000	700.000.000	0	0	700.000.000	100,00
110390119 Subc. 3 Salud Pública - Exced. Ord. EPM 2019	19.747	0	0	0	0	0,00
Adquisición de bienes y servicios	19.747	0	0	0	0	0,00
Adquisiciones diferentes de activos no financieros	19.747	0	0	0	0	0,00
200191 DESARROLLO DE LA ESTRATEGIA M	19.747	0	0	0	0	0,00
110390120 Subc. 3 Salud Pública - Exced. Ord. EPM 2020	1.037.523	0	0	0	0	0,00
Adquisición de bienes y servicios	1.037.523	0	0	0	0	0,00
Adquisiciones diferentes de activos no financieros	1.037.523	0	0	0	0	0,00
200191 DESARROLLO DE LA ESTRATEGIA M	1.037.523	0	0	0	0	0,00
110390121 Subc. 3 Salud Pública - Exced. Ord. EPM 2021	330.170.205	327.916.605	0	0	327.916.605	99,32
Adquisición de bienes y servicios	330.170.205	327.916.605	0	0	327.916.605	99,32
Adquisiciones diferentes de activos no financieros	330.170.205	327.916.605	0	0	327.916.605	99,32
200191 DESARROLLO DE LA ESTRATEGIA M	330.170.205	327.916.605	0	0	327.916.605	99,32
110390122 Subc. 3 Salud Pública - Exced. Ord. EPM 2022	2.443.748.119	812.365.420	0	0	812.365.420	33,24
Adquisición de bienes y servicios	2.443.748.119	812.365.420	0	0	812.365.420	33,24
Adquisiciones diferentes de activos no financieros	2.443.748.119	812.365.420	0	0	812.365.420	33,24
200191 DESARROLLO DE LA ESTRATEGIA M	2.443.748.119	812.365.420	0	0	812.365.420	33,24
110390123 Subc. 3 Salud Pública - Exced. Ord. EPM 2023	18.571.914.683	6.507.669.169	0	11.579.916.612	18.087.585.781	97,39
Adquisición de bienes y servicios	18.571.914.683	6.507.669.169	0	11.579.916.612	18.087.585.781	97,39
Adquisiciones diferentes de activos no financieros	18.571.914.683	6.507.669.169	0	11.579.916.612	18.087.585.781	97,39
200212 FORTALECIMIE VIGILANCIA ACCES	1.102.764.116	665.209.711	0	376.906.870	1.042.116.581	94,50
200191 DESARROLLO DE LA ESTRATEGIA M	15.463.729.100	4.636.181.975	0	10.423.504.755	15.059.686.730	97,39
200205 DESARROLLO DE ESTRATEGIA DE G	1.126.182.600	911.073.963	0	215.095.081	1.126.169.044	100,00
200209 IMPLEMENTACIÓN DE LA ESTRATEG	879.238.867	295.203.520	0	564.409.906	859.613.426	97,77
110392922 Subc. 3 Salud Pública - SGP Salud Pública - Plan de Inter	1.038.673.247	372.797.131	0	665.876.116	1.038.673.247	100,00

DISTRITO ESPECIAL DE CIENCIA TECNOLOGÍA E INNOVACIÓN DE MEDELLÍN  
SECRETARÍA DE HACIENDA  
UNIDAD DE PRESUPUESTO  
EJECUCIÓN PRESUPUESTAL DE GASTOS ACUMULADA A JUNIO DE 2023

CONCEPTO	Ppto 1 a 6	Compromiso	Factura	Pagos	Total Ejecución	% Ejec.
Adquisición de bienes y servicios	1.038.673.247	372.797.131	0	665.876.116	1.038.673.247	100,00
Adquisiciones diferentes de activos no financieros	1.038.673.247	372.797.131	0	665.876.116	1.038.673.247	100,00
200191 DESARROLLO DE LA ESTRATEGIA M	1.038.673.247	372.797.131	0	665.876.116	1.038.673.247	100,00
110397122 Subc. 3 Salud Pública - SGP Salud Pública - Gestión de la	1.038.673.247	0	0	1.038.673.247	1.038.673.247	100,00
Adquisición de bienes y servicios	1.038.673.247	0	0	1.038.673.247	1.038.673.247	100,00
Adquisiciones diferentes de activos no financieros	1.038.673.247	0	0	1.038.673.247	1.038.673.247	100,00
200209 IMPLEMENTACIÓN DE LA ESTRATEG	1.038.673.247	0	0	1.038.673.247	1.038.673.247	100,00
Subc. 4 Otros Gastos en Salud Inv.	148.067.976.417	58.422.489.915	0	82.980.939.295	141.403.429.210	95,50
110400121 Subc. 4 Otros Gastos en Salud Inv. - Recursos Ordinario	44.512.549	0	0	0	0	0,00
Adquisición de bienes y servicios	44.512.549	0	0	0	0	0,00
Adquisición de activos no financieros	19.014.835	0	0	0	0	0,00
200291 Adecuación de la Unidad Hospi	19.014.835	0	0	0	0	0,00
Adquisiciones diferentes de activos no financieros	25.497.714	0	0	0	0	0,00
200198 FORTALECIMIENTO RED PÚBLICA A	25.494.239	0	0	0	0	0,00
200213 ASISTENCIA TÉCNICA PARA LA GE	3.475	0	0	0	0	0,00
110400122 Subc. 4 Otros Gastos en Salud Inv. - Recursos Ordinario	46.039.842	14.932.509	0	0	14.932.509	32,43
Adquisición de bienes y servicios	46.039.842	14.932.509	0	0	14.932.509	32,43
Adquisiciones diferentes de activos no financieros	46.039.842	14.932.509	0	0	14.932.509	32,43
200176 DESARROLLO ESTRAT PROMOC AFIL	6.561.604	6.561.031	0	0	6.561.031	99,99
200198 FORTALECIMIENTO RED PÚBLICA A	20.495.225	0	0	0	0	0,00
200197 FORTALECIMIENTO GESTIÓN TERRI	8.371.478	8.371.478	0	0	8.371.478	100,00
200199 MEJORAMIENTO CALIDAD PRESTACI	4.259	0	0	0	0	0,00
200200 FORTALECIMIENTO DEL SISTEMA D	10.607.276	0	0	0	0	0,00
110400123 Subc. 4 Otros Gastos en Salud Inv. - Recursos Ordinario	13.324.148.278	8.702.483.832	0	2.000.446.951	10.702.930.783	80,33
Adquisición de bienes y servicios	13.324.148.278	8.702.483.832	0	2.000.446.951	10.702.930.783	80,33
Adquisiciones diferentes de activos no financieros	13.324.148.278	8.702.483.832	0	2.000.446.951	10.702.930.783	80,33
200176 DESARROLLO ESTRAT PROMOC AFIL	533.107.500	348.440.440	0	91.092.440	439.532.880	82,45
200198 FORTALECIMIENTO RED PÚBLICA A	5.000.000.000	5.000.000.000	0	0	5.000.000.000	100,00
200197 FORTALECIMIENTO GESTIÓN TERRI	1.732.307.563	700.593.019	0	636.432.199	1.337.025.218	77,18
200213 ASISTENCIA TÉCNICA PARA LA GE	5.081.802.075	2.101.325.746	0	962.460.799	3.063.786.545	60,29
200206 ADMINISTRACIÓN DE SISTEMAS DE	91.600.000	0	0	0	0	0,00
200199 MEJORAMIENTO CALIDAD PRESTACI	22.045.000	0	0	0	0	0,00
200200 FORTALECIMIENTO DEL SISTEMA D	700.000	0	0	0	0	0,00
220055 23PP99-Prevención de enfermed	862.586.140	552.124.627	0	310.461.513	862.586.140	100,00
110470117 Subc. 4 Otros Gastos en Salud Inv. - Exced. Adic. EPM 20	81.217.544	0	0	0	0	0,00
Adquisición de bienes y servicios	81.217.544	0	0	0	0	0,00
Adquisiciones diferentes de activos no financieros	81.217.544	0	0	0	0	0,00
200198 FORTALECIMIENTO RED PÚBLICA A	81.217.544	0	0	0	0	0,00
110470119 Subc. 4 Otros Gastos en Salud Inv. - Exced. Adic. EPM 20	116.491.369	0	0	0	0	0,00
Adquisición de bienes y servicios	116.491.369	0	0	0	0	0,00
Adquisiciones diferentes de activos no financieros	116.491.369	0	0	0	0	0,00

DISTRITO ESPECIAL DE CIENCIA TECNOLOGÍA E INNOVACIÓN DE MEDELLÍN  
SECRETARÍA DE HACIENDA  
UNIDAD DE PRESUPUESTO  
EJECUCIÓN PRESUPUESTAL DE GASTOS ACUMULADA A JUNIO DE 2023

CONCEPTO	Ppto 1 a 6	Compromiso	Factura	Pagos	Total Ejecución	% Ejec.
200198 FORTALECIMIENTO RED PÚBLICA A	116.491.369	0	0	0	0	0,00
<b>110470121 Subc. 4 Otros Gastos en Salud Inv. - Exced. Adic. EPM 20</b>	<b>808.681.633</b>	<b>0</b>	<b>0</b>	<b>0</b>	<b>0</b>	<b>0,00</b>
Adquisición de bienes y servicios	808.681.633	0	0	0	0	0,00
Adquisiciones diferentes de activos no financieros	808.681.633	0	0	0	0	0,00
200198 FORTALECIMIENTO RED PÚBLICA A	808.681.633	0	0	0	0	0,00
<b>110470123 Subc. 4 Otros Gastos en Salud Inv. - Exced. Adic. EPM 20</b>	<b>100.019.177.181</b>	<b>33.133.221.467</b>	<b>0</b>	<b>66.863.238.123</b>	<b>99.996.459.590</b>	<b>99,98</b>
Adquisición de bienes y servicios	100.019.177.181	33.133.221.467	0	66.863.238.123	99.996.459.590	99,98
Adquisición de activos no financieros	5.229.319.689	2	0	5.229.319.687	5.229.319.689	100,00
220039 Fortal infraestructura red ho	5.229.319.689	2	0	5.229.319.687	5.229.319.689	100,00
Adquisiciones diferentes de activos no financieros	94.789.857.492	33.133.221.465	0	61.633.918.436	94.767.139.901	99,98
200199 MEJORAMIENTO CALIDAD PRESTACI	463.151.596	133.221.464	0	307.212.541	440.434.005	95,09
200291 Adecuación de la Unidad Hospi	15.756.025.585	0	0	15.756.025.585	15.756.025.585	100,00
220039 Fortal infraestructura red ho	78.570.680.311	33.000.000.001	0	45.570.680.310	78.570.680.311	100,00
<b>110490119 Subc. 4 Otros Gastos en Salud Inv. - Exced. Ord. EPM 20</b>	<b>422.822</b>	<b>0</b>	<b>0</b>	<b>0</b>	<b>0</b>	<b>0,00</b>
Adquisición de bienes y servicios	422.822	0	0	0	0	0,00
Adquisiciones diferentes de activos no financieros	422.822	0	0	0	0	0,00
200198 FORTALECIMIENTO RED PÚBLICA A	422.822	0	0	0	0	0,00
<b>110490120 Subc. 4 Otros Gastos en Salud Inv. - Exced. Ord. EPM 20</b>	<b>29.811.400</b>	<b>0</b>	<b>0</b>	<b>0</b>	<b>0</b>	<b>0,00</b>
Adquisición de bienes y servicios	29.811.400	0	0	0	0	0,00
Adquisiciones diferentes de activos no financieros	29.811.400	0	0	0	0	0,00
200198 FORTALECIMIENTO RED PÚBLICA A	29.811.400	0	0	0	0	0,00
<b>110490121 Subc. 4 Otros Gastos en Salud Inv. - Exced. Ord. EPM 20</b>	<b>277.219</b>	<b>0</b>	<b>0</b>	<b>0</b>	<b>0</b>	<b>0,00</b>
Adquisición de bienes y servicios	277.219	0	0	0	0	0,00
Adquisiciones diferentes de activos no financieros	277.219	0	0	0	0	0,00
200198 FORTALECIMIENTO RED PÚBLICA A	277.219	0	0	0	0	0,00
<b>110490123 Subc. 4 Otros Gastos en Salud Inv. - Exced. Ord. EPM 20</b>	<b>28.359.996.816</b>	<b>12.397.115.528</b>	<b>0</b>	<b>13.054.791.036</b>	<b>25.451.906.564</b>	<b>89,75</b>
Adquisición de bienes y servicios	28.359.996.816	12.397.115.528	0	13.054.791.036	25.451.906.564	89,75
Adquisiciones diferentes de activos no financieros	28.359.996.816	12.397.115.528	0	13.054.791.036	25.451.906.564	89,75
200198 FORTALECIMIENTO RED PÚBLICA A	6.500.000.000	2.174.996.463	0	3.500.000.000	5.674.996.463	87,31
200213 ASISTENCIA TÉCNICA PARA LA GE	100.000.000	7.321.056	0	65.018.490	72.339.546	72,34
200206 ADMINISTRACIÓN DE SISTEMAS DE	1.616.654.820	803.845.840	0	752.794.930	1.556.640.770	96,29
200208 DESARROLLO DE TECNOLOGÍAS DE	2.390.000.000	396.827.789	0	4.760.000	401.587.789	16,80
200200 FORTALECIMIENTO DEL SISTEMA D	17.753.341.996	9.014.124.380	0	8.732.217.616	17.746.341.996	99,96
Reserva Subc. 2 Pobl. Pobre no Aseg.	1.351.380.848	281.007.669	0	1.070.373.179	1.351.380.848	100,00
<b>160200120 Adición Reserva - Subc. 2 Pobl. Pobre no Aseg. - Recur</b>	<b>287.120.419</b>	<b>281.007.669</b>	<b>0</b>	<b>6.112.750</b>	<b>287.120.419</b>	<b>100,00</b>
Adquisición de bienes y servicios	287.120.419	281.007.669	0	6.112.750	287.120.419	100,00
Adquisiciones diferentes de activos no financieros	287.120.419	281.007.669	0	6.112.750	287.120.419	100,00
200174 ADMINISTRACIÓN PRESTAC SERVIC	287.120.419	281.007.669	0	6.112.750	287.120.419	100,00
<b>160290122 Adición Reserva - Subc. 2 Pobl. Pobre no Aseg. - Exced</b>	<b>1.064.260.429</b>	<b>0</b>	<b>0</b>	<b>1.064.260.429</b>	<b>1.064.260.429</b>	<b>100,00</b>
Adquisición de bienes y servicios	1.064.260.429	0	0	1.064.260.429	1.064.260.429	100,00
Adquisiciones diferentes de activos no financieros	1.064.260.429	0	0	1.064.260.429	1.064.260.429	100,00

DISTRITO ESPECIAL DE CIENCIA TECNOLOGÍA E INNOVACIÓN DE MEDELLÍN  
SECRETARÍA DE HACIENDA  
UNIDAD DE PRESUPUESTO  
EJECUCIÓN PRESUPUESTAL DE GASTOS ACUMULADA A JUNIO DE 2023

CONCEPTO	Ppto 1 a 6	Compromiso	Factura	Pagos	Total Ejecución	% Ejec.
200174 ADMINISTRACIÓN PRESTAC SERVIC	1.064.260.429	0	0	1.064.260.429	1.064.260.429	100,00
<b>Reserva Subc. 3 Salud Pública</b>	<b>13.748.750.675</b>	<b>2.338.365.089</b>	<b>0</b>	<b>11.410.385.586</b>	<b>13.748.750.675</b>	<b>100,00</b>
160300120 Adición Reserva - Subc. 3 Salud Pública - Recursos Ordinarios	446.942.326	0	0	446.942.326	446.942.326	100,00
Adquisición de bienes y servicios	446.942.326	0	0	446.942.326	446.942.326	100,00
Adquisiciones diferentes de activos no financieros	446.942.326	0	0	446.942.326	446.942.326	100,00
200191 DESARROLLO DE LA ESTRATEGIA M	446.942.326	0	0	446.942.326	446.942.326	100,00
160300121 Adición Reserva - Subc. 3 Salud Pública - Recursos Ordinarios	134.632	0	0	134.632	134.632	100,00
Adquisición de bienes y servicios	134.632	0	0	134.632	134.632	100,00
Adquisiciones diferentes de activos no financieros	134.632	0	0	134.632	134.632	100,00
200191 DESARROLLO DE LA ESTRATEGIA M	134.632	0	0	134.632	134.632	100,00
160300122 Adición Reserva - Subc. 3 Salud Pública - Recursos Ordinarios	4.112.840.164	250.822.566	0	3.862.017.598	4.112.840.164	100,00
Adquisición de bienes y servicios	4.112.840.164	250.822.566	0	3.862.017.598	4.112.840.164	100,00
Adquisiciones diferentes de activos no financieros	4.112.840.164	250.822.566	0	3.862.017.598	4.112.840.164	100,00
200212 FORTALECIMIE VIGILANCIA ACCES	287.858.859	42.033.506	0	245.825.353	287.858.859	100,00
200191 DESARROLLO DE LA ESTRATEGIA M	156.379.070	0	0	156.379.070	156.379.070	100,00
200201 CONTROL RIESGOS EN SALUD ESTA	140.833.603	34.825.020	0	106.008.583	140.833.603	100,00
200204 DESARROLLO ESTRATE PREVENCIÓ	6.712.022	6.712.022	0	0	6.712.022	100,00
200205 DESARROLLO DE ESTRATEGIA DE G	4.847.485	4.847.485	0	0	4.847.485	100,00
220027 22PP99-Prevención de enfermed	3.516.209.125	162.404.533	0	3.353.804.592	3.516.209.125	100,00
160302921 Adición Reserva - Subc. 3 Salud Pública - SGP Salud Pública	336.050.649	0	0	336.050.649	336.050.649	100,00
Adquisición de bienes y servicios	336.050.649	0	0	336.050.649	336.050.649	100,00
Adquisiciones diferentes de activos no financieros	336.050.649	0	0	336.050.649	336.050.649	100,00
200191 DESARROLLO DE LA ESTRATEGIA M	336.050.649	0	0	336.050.649	336.050.649	100,00
160302922 Adición Reserva - Subc. 3 Salud Pública - SGP Salud Pública	196.985.252	0	0	196.985.252	196.985.252	100,00
Adquisición de bienes y servicios	196.985.252	0	0	196.985.252	196.985.252	100,00
Adquisiciones diferentes de activos no financieros	196.985.252	0	0	196.985.252	196.985.252	100,00
200191 DESARROLLO DE LA ESTRATEGIA M	111.149.360	0	0	111.149.360	111.149.360	100,00
200204 DESARROLLO ESTRATE PREVENCIÓ	85.835.892	0	0	85.835.892	85.835.892	100,00
160307119 Adición Reserva - Subc. 3 Salud Pública - SGP Salud Pública	5.231	0	0	5.231	5.231	100,00
Adquisición de bienes y servicios	5.231	0	0	5.231	5.231	100,00
Adquisiciones diferentes de activos no financieros	5.231	0	0	5.231	5.231	100,00
200209 IMPLEMENTACIÓN DE LA ESTRATEG	5.231	0	0	5.231	5.231	100,00
160307120 Adición Reserva - Subc. 3 Salud Pública - SGP Salud Pública	107.358.455	0	0	107.358.455	107.358.455	100,00
Adquisición de bienes y servicios	107.358.455	0	0	107.358.455	107.358.455	100,00
Adquisiciones diferentes de activos no financieros	107.358.455	0	0	107.358.455	107.358.455	100,00
200209 IMPLEMENTACIÓN DE LA ESTRATEG	107.358.455	0	0	107.358.455	107.358.455	100,00
160307121 Adición Reserva - Subc. 3 Salud Pública - SGP Salud Pública	334.086.051	0	0	334.086.051	334.086.051	100,00
Adquisición de bienes y servicios	334.086.051	0	0	334.086.051	334.086.051	100,00
Adquisiciones diferentes de activos no financieros	334.086.051	0	0	334.086.051	334.086.051	100,00
200204 DESARROLLO ESTRATE PREVENCIÓ	115.984.193	0	0	115.984.193	115.984.193	100,00
200209 IMPLEMENTACIÓN DE LA ESTRATEG	218.101.858	0	0	218.101.858	218.101.858	100,00

DISTRITO ESPECIAL DE CIENCIA TECNOLOGÍA E INNOVACIÓN DE MEDELLÍN  
SECRETARÍA DE HACIENDA  
UNIDAD DE PRESUPUESTO  
EJECUCIÓN PRESUPUESTAL DE GASTOS ACUMULADA A JUNIO DE 2023

CONCEPTO	Ppto 1 a 6	Compromiso	Factura	Pagos	Total Ejecución	% Ejec.
<b>160307122 Adición Reserva - Subc. 3 Salud Pública - SGP Salud Púb</b>	<b>1.409.854.936</b>	<b>224.329.929</b>	<b>0</b>	<b>1.185.525.007</b>	<b>1.409.854.936</b>	<b>100,00</b>
<b>Adquisición de bienes y servicios</b>	<b>1.409.854.936</b>	<b>224.329.929</b>	<b>0</b>	<b>1.185.525.007</b>	<b>1.409.854.936</b>	<b>100,00</b>
<b>Adquisiciones diferentes de activos no financieros</b>	<b>1.409.854.936</b>	<b>224.329.929</b>	<b>0</b>	<b>1.185.525.007</b>	<b>1.409.854.936</b>	<b>100,00</b>
200212 FORTALECIMIE VIGILANCIA ACCES	108.919.008	30.676.749	0	78.242.259	108.919.008	100,00
200191 DESARROLLO DE LA ESTRATEGIA M	45.454.550	0	0	45.454.550	45.454.550	100,00
200201 CONTROL RIESGOS EN SALUD ESTA	23.239.170	17.967.147	0	5.272.023	23.239.170	100,00
200204 DESARROLLO ESTRATE PREVENCIÓ	350.000.000	175.686.033	0	174.313.967	350.000.000	100,00
200205 DESARROLLO DE ESTRATEGIA DE G	37.989.610	0	0	37.989.610	37.989.610	100,00
200209 IMPLEMENTACIÓN DE LA ESTRATEG	844.252.598	0	0	844.252.598	844.252.598	100,00
<b>160323622 Adición Reserva - Subc. 3 Salud Pública - Rendimientos</b>	<b>82.714.380</b>	<b>82.516.708</b>	<b>0</b>	<b>197.672</b>	<b>82.714.380</b>	<b>100,00</b>
<b>Adquisición de bienes y servicios</b>	<b>82.714.380</b>	<b>82.516.708</b>	<b>0</b>	<b>197.672</b>	<b>82.714.380</b>	<b>100,00</b>
<b>Adquisiciones diferentes de activos no financieros</b>	<b>82.714.380</b>	<b>82.516.708</b>	<b>0</b>	<b>197.672</b>	<b>82.714.380</b>	<b>100,00</b>
200191 DESARROLLO DE LA ESTRATEGIA M	197.672	0	0	197.672	197.672	100,00
200204 DESARROLLO ESTRATE PREVENCIÓ	82.516.708	82.516.708	0	0	82.516.708	100,00
<b>160323722 Adición Reserva - Subc. 3 Salud Pública - Rendimientos</b>	<b>227.137.617</b>	<b>85.235.599</b>	<b>0</b>	<b>141.902.018</b>	<b>227.137.617</b>	<b>100,00</b>
<b>Adquisición de bienes y servicios</b>	<b>227.137.617</b>	<b>85.235.599</b>	<b>0</b>	<b>141.902.018</b>	<b>227.137.617</b>	<b>100,00</b>
<b>Adquisiciones diferentes de activos no financieros</b>	<b>227.137.617</b>	<b>85.235.599</b>	<b>0</b>	<b>141.902.018</b>	<b>227.137.617</b>	<b>100,00</b>
200191 DESARROLLO DE LA ESTRATEGIA M	149.556.491	85.235.599	0	64.320.892	149.556.491	100,00
200209 IMPLEMENTACIÓN DE LA ESTRATEG	77.581.126	0	0	77.581.126	77.581.126	100,00
<b>160370122 Adición Reserva - Subc. 3 Salud Pública - Exced. Adic. EP</b>	<b>1.050.627.285</b>	<b>491.197.817</b>	<b>0</b>	<b>559.429.468</b>	<b>1.050.627.285</b>	<b>100,00</b>
<b>Adquisición de bienes y servicios</b>	<b>1.050.627.285</b>	<b>491.197.817</b>	<b>0</b>	<b>559.429.468</b>	<b>1.050.627.285</b>	<b>100,00</b>
<b>Adquisiciones diferentes de activos no financieros</b>	<b>1.050.627.285</b>	<b>491.197.817</b>	<b>0</b>	<b>559.429.468</b>	<b>1.050.627.285</b>	<b>100,00</b>
200191 DESARROLLO DE LA ESTRATEGIA M	1.050.627.285	491.197.817	0	559.429.468	1.050.627.285	100,00
<b>160390120 Adición Reserva - Subc. 3 Salud Pública - Exced. Ord. EP</b>	<b>1.039.582.345</b>	<b>653.267.435</b>	<b>0</b>	<b>386.314.910</b>	<b>1.039.582.345</b>	<b>100,00</b>
<b>Adquisición de bienes y servicios</b>	<b>1.039.582.345</b>	<b>653.267.435</b>	<b>0</b>	<b>386.314.910</b>	<b>1.039.582.345</b>	<b>100,00</b>
<b>Adquisiciones diferentes de activos no financieros</b>	<b>1.039.582.345</b>	<b>653.267.435</b>	<b>0</b>	<b>386.314.910</b>	<b>1.039.582.345</b>	<b>100,00</b>
200191 DESARROLLO DE LA ESTRATEGIA M	1.039.582.345	653.267.435	0	386.314.910	1.039.582.345	100,00
<b>160390122 Adición Reserva - Subc. 3 Salud Pública - Exced. Ord. EP</b>	<b>4.404.431.352</b>	<b>550.995.035</b>	<b>0</b>	<b>3.853.436.317</b>	<b>4.404.431.352</b>	<b>100,00</b>
<b>Adquisición de bienes y servicios</b>	<b>4.404.431.352</b>	<b>550.995.035</b>	<b>0</b>	<b>3.853.436.317</b>	<b>4.404.431.352</b>	<b>100,00</b>
<b>Adquisiciones diferentes de activos no financieros</b>	<b>4.404.431.352</b>	<b>550.995.035</b>	<b>0</b>	<b>3.853.436.317</b>	<b>4.404.431.352</b>	<b>100,00</b>
200191 DESARROLLO DE LA ESTRATEGIA M	3.407.823.968	532.308.908	0	2.875.515.060	3.407.823.968	100,00
200201 CONTROL RIESGOS EN SALUD ESTA	6.196.693	6.196.693	0	0	6.196.693	100,00
200204 DESARROLLO ESTRATE PREVENCIÓ	3.120.399	3.120.399	0	0	3.120.399	100,00
200205 DESARROLLO DE ESTRATEGIA DE G	161.098.493	9.369.035	0	151.729.458	161.098.493	100,00
200209 IMPLEMENTACIÓN DE LA ESTRATEG	826.191.799	0	0	826.191.799	826.191.799	100,00
<b>Reserva Subc. 4 Otros Gastos en Salud Inv.</b>	<b>5.237.199.764</b>	<b>4.174.736.579</b>	<b>0</b>	<b>1.062.463.185</b>	<b>5.237.199.764</b>	<b>100,00</b>
<b>160400122 Adición Reserva - Subc. 4 Otros Gastos en Salud Inv. - R</b>	<b>412.734.932</b>	<b>225.930.914</b>	<b>0</b>	<b>186.804.018</b>	<b>412.734.932</b>	<b>100,00</b>
<b>Adquisición de bienes y servicios</b>	<b>412.734.932</b>	<b>225.930.914</b>	<b>0</b>	<b>186.804.018</b>	<b>412.734.932</b>	<b>100,00</b>
<b>Adquisiciones diferentes de activos no financieros</b>	<b>412.734.932</b>	<b>225.930.914</b>	<b>0</b>	<b>186.804.018</b>	<b>412.734.932</b>	<b>100,00</b>
200176 DESARROLLO ESTRAT PROMOC AFIL	17.781.539	14.886.576	0	2.894.963	17.781.539	100,00
200197 FORTALECIMIENTO GESTIÓN TERRI	137.725.942	136.281.129	0	1.444.813	137.725.942	100,00

DISTRITO ESPECIAL DE CIENCIA TECNOLOGÍA E INNOVACIÓN DE MEDELLÍN  
SECRETARÍA DE HACIENDA  
UNIDAD DE PRESUPUESTO  
EJECUCIÓN PRESUPUESTAL DE GASTOS ACUMULADA A JUNIO DE 2023

CONCEPTO	Ppto 1 a 6	Compromiso	Factura	Pagos	Total Ejecución	% Ejec.
200199 MEJORAMIENTO CALIDAD PRESTACI	30.868.358	19.110.764	0	11.757.594	30.868.358	100,00
220027 22PP99-Prevención de enfermed	226.359.093	55.652.445	0	170.706.648	226.359.093	100,00
<b>160470122 Adición Reserva - Subc. 4 Otros Gastos en Salud Inv. - E</b>	<b>479.338.848</b>	<b>231.175.404</b>	<b>0</b>	<b>248.163.444</b>	<b>479.338.848</b>	<b>100,00</b>
<b>Adquisición de bienes y servicios</b>	<b>479.338.848</b>	<b>231.175.404</b>	<b>0</b>	<b>248.163.444</b>	<b>479.338.848</b>	<b>100,00</b>
<b>Adquisiciones diferentes de activos no financieros</b>	<b>479.338.848</b>	<b>231.175.404</b>	<b>0</b>	<b>248.163.444</b>	<b>479.338.848</b>	<b>100,00</b>
200197 FORTALECIMIENTO GESTIÓN TERRI	57.969.588	57.969.588	0	0	57.969.588	100,00
200206 ADMINISTRACIÓN DE SISTEMAS DE	173.205.816	173.205.816	0	0	173.205.816	100,00
200200 FORTALECIMIENTO DEL SISTEMA D	248.163.444	0	0	248.163.444	248.163.444	100,00
<b>160490122 Adición Reserva - Subc. 4 Otros Gastos en Salud Inv. - E</b>	<b>4.345.125.984</b>	<b>3.717.630.261</b>	<b>0</b>	<b>627.495.723</b>	<b>4.345.125.984</b>	<b>100,00</b>
<b>Adquisición de bienes y servicios</b>	<b>4.345.125.984</b>	<b>3.717.630.261</b>	<b>0</b>	<b>627.495.723</b>	<b>4.345.125.984</b>	<b>100,00</b>
<b>Adquisición de activos no financieros</b>	<b>1.341.725.000</b>	<b>1.341.725.000</b>	<b>0</b>	<b>0</b>	<b>1.341.725.000</b>	<b>100,00</b>
200208 DESARROLLO DE TECNOLOGÍAS DE	1.341.725.000	1.341.725.000	0	0	1.341.725.000	100,00
<b>Adquisiciones diferentes de activos no financieros</b>	<b>3.003.400.984</b>	<b>2.375.905.261</b>	<b>0</b>	<b>627.495.723</b>	<b>3.003.400.984</b>	<b>100,00</b>
200198 FORTALECIMIENTO RED PÚBLICA A	821.741.049	495.047.957	0	326.693.092	821.741.049	100,00
200213 ASISTENCIA TÉCNICA PARA LA GE	502.480.059	366.190.427	0	136.289.632	502.480.059	100,00
200206 ADMINISTRACIÓN DE SISTEMAS DE	1.514.666.877	1.514.666.877	0	0	1.514.666.877	100,00
200200 FORTALECIMIENTO DEL SISTEMA D	164.512.999	0	0	164.512.999	164.512.999	100,00

DISTRITO ESPECIAL DE CIENCIA TECNOLOGÍA E INNOVACIÓN DE MEDELLÍN  
SECRETARÍA DE HACIENDA  
UNIDAD DE PRESUPUESTO  
EJECUCIÓN PRESUPUESTAL DE GASTOS ACUMULADA A JUNIO DE 2023

CONCEPTO	Ppto 1 a 6	Compromiso	Factura	Pagos	Total Ejecución	% Ejec.
<b>7220000 SECRETARÍA DE INCLUSIÓN SOCIAL , FAMILIA Y DERECHO</b>	<b>566.660.445.744</b>	<b>188.900.604.379</b>	<b>0</b>	<b>219.904.865.947</b>	<b>408.805.470.326</b>	<b>72,14</b>
<b>21 FUNCIONAMIENTO</b>	<b>16.741.851.299</b>	<b>2.621.503</b>	<b>0</b>	<b>6.854.805.407</b>	<b>6.857.426.910</b>	<b>40,96</b>
<b>110000123 - Recursos Ordinarios 2023</b>	<b>16.741.850.578</b>	<b>2.620.782</b>	<b>0</b>	<b>6.854.805.407</b>	<b>6.857.426.189</b>	<b>40,96</b>
<b>Gastos de personal</b>	<b>16.676.081.828</b>	<b>0</b>	<b>0</b>	<b>6.823.464.243</b>	<b>6.823.464.243</b>	<b>40,92</b>
<b>Planta de personal permanente</b>	<b>16.676.081.828</b>	<b>0</b>	<b>0</b>	<b>6.823.464.243</b>	<b>6.823.464.243</b>	<b>40,92</b>
211010100106 Prima de servicios	621.234.859	0	0	29.488.210	29.488.210	4,75
21101010010801 Prima de navidad	1.348.165.927	0	0	15.919.014	15.919.014	1,18
21101010010802 Prima de vacaciones	647.119.645	0	0	275.746.751	275.746.751	42,61
211010300101 Vacaciones	905.967.503	0	0	336.016.256	336.016.256	37,09
21101010010101 Sueldo básico Empleados	12.494.492.974	0	0	5.925.808.957	5.925.808.957	47,43
211010100102 Horas extras, dominicales y festivos	155.898.989	0	0	39.652.380	39.652.380	25,43
211010100105 Auxilio de transporte	183.960	0	0	64.356	64.356	34,98
211010100107 Bonificación por servicios prestados	422.535.096	0	0	167.211.299	167.211.299	39,57
211010300103 Bonificación por recreación	80.482.875	0	0	33.557.020	33.557.020	41,69
<b>Adquisición de bienes y servicios</b>	<b>65.768.750</b>	<b>2.620.782</b>	<b>0</b>	<b>31.341.164</b>	<b>33.961.946</b>	<b>51,64</b>
<b>Adquisiciones diferentes de activos no financieros</b>	<b>65.768.750</b>	<b>2.620.782</b>	<b>0</b>	<b>31.341.164</b>	<b>33.961.946</b>	<b>51,64</b>
212020100300 Otros bienes transportables difere (exc maq y equ)	208.000	8.189	0	199.811	208.000	100,00
212020100400 Otros productos metálicos y paquetes de software	200.000	73.900	0	126.100	200.000	100,00
212020200609 Serv de distribución de electricidad, gas y agua	3.581.415	0	0	243.685	243.685	6,80
212020200800 Otros servicios prestados a empr y serv producción	639.418	425.111	0	214.307	639.418	100,00
212020200804 Serv de telecomunicaciones, transm y sumin de inf	2.893.416	0	0	1.205.590	1.205.590	41,67
212020200904 Serv alcantarillado, recol, desechos y otros serv	5.375.902	0	0	2.556.191	2.556.191	47,55
212020200603 Alojamiento; serv. de sumin de comidas y bebidas	52.000.000	1.561.983	0	26.476.480	28.038.463	53,92
212020200604 Servicios de transporte de pasajeros	870.599	551.599	0	319.000	870.599	100,00
<b>Ajuste</b>	<b>721</b>	<b>721</b>	<b>0</b>	<b>0</b>	<b>721</b>	<b>100,00</b>
<b>150000123 Ajuste Recursos Ordinarios 2023</b>	<b>721</b>	<b>721</b>	<b>0</b>	<b>0</b>	<b>721</b>	<b>100,00</b>
<b>Adquisición de bienes y servicios</b>	<b>721</b>	<b>721</b>	<b>0</b>	<b>0</b>	<b>721</b>	<b>100,00</b>
<b>Adquisiciones diferentes de activos no financieros</b>	<b>721</b>	<b>721</b>	<b>0</b>	<b>0</b>	<b>721</b>	<b>100,00</b>
212020200600 Otr serv aloja comida, transp y electr, gas y agua	721	721	0	0	721	100,00
<b>23 INVERSIÓN</b>	<b>549.918.594.445</b>	<b>188.897.982.876</b>	<b>0</b>	<b>213.050.060.540</b>	<b>401.948.043.416</b>	<b>73,09</b>
<b>110000123 - Recursos Ordinarios 2023</b>	<b>90.232.368.706</b>	<b>37.842.559.459</b>	<b>0</b>	<b>14.711.609.657</b>	<b>52.554.169.116</b>	<b>58,24</b>
<b>Adquisición de bienes y servicios</b>	<b>90.232.368.706</b>	<b>37.842.559.459</b>	<b>0</b>	<b>14.711.609.657</b>	<b>52.554.169.116</b>	<b>58,24</b>
<b>Adquisición de activos no financieros</b>	<b>361.276.360</b>	<b>0</b>	<b>0</b>	<b>0</b>	<b>0</b>	<b>0,00</b>
200222 MODERNIZACIÓN DEL SISTEMA DE	12.665.470	0	0	0	0	0,00
200223 ASISTENCIA TÉCNICA A LA GESTI	348.610.890	0	0	0	0	0,00
<b>Adquisiciones diferentes de activos no financieros</b>	<b>89.871.092.346</b>	<b>37.842.559.459</b>	<b>0</b>	<b>14.711.609.657</b>	<b>52.554.169.116</b>	<b>58,48</b>
200182 DIVULGACIÓN MONITOREO POLÍTIC	700.000.000	151.079.136	0	548.920.864	700.000.000	100,00
200180 FORTALECIMIENTO DE LA EDUCACI	430.000.000	215.000.000	0	215.000.000	430.000.000	100,00
200178 MEJORAMIENTO DEL SISTEMA AGRO	599.487.366	0	0	0	0	0,00
200183 IMPLEMENTACIÓN DEL PLAN MUNI	232.100.600	232.100.600	0	0	232.100.600	100,00
200207 IMPLEMENTACIÓN SEGUIMIENTO DE	100.000.000	60.000.000	0	40.000.000	100.000.000	100,00

DISTRITO ESPECIAL DE CIENCIA TECNOLOGÍA E INNOVACIÓN DE MEDELLÍN  
SECRETARÍA DE HACIENDA  
UNIDAD DE PRESUPUESTO  
EJECUCIÓN PRESUPUESTAL DE GASTOS ACUMULADA A JUNIO DE 2023

CONCEPTO	Ppto 1 a 6	Compromiso	Factura	Pagos	Total Ejecución	% Ejec.
200267 IMPLEMENTACIÓN Y SEGUIMIENTO	122.100.000	66.600.000	0	55.500.000	122.100.000	100,00
200269 IMPLEMENTACIÓN DE ACCIONES AF	154.294.833	154.294.833	0	0	154.294.833	100,00
200270 FORTALECIMIENTO Y MONITOREO D	1.033.274.900	35.452.083	0	24.310.000	59.762.083	5,78
200185 IMPLEMENTAC PLAN ATENCIÓN PSI	103.826.327	65.740.660	0	30.387.500	96.128.160	92,59
200214 CONSOLIDACIÓN DE UNA CULTURA	29.000.000	0	0	0	0	0,00
200196 IMPLEMENTACIÓN ESTRATEGIA GES	10.305.704.457	6.450.647.871	0	3.516.205.816	9.966.853.687	96,71
200221 IMPLEMENTACIÓN Y SEGUIMIENTO	616.907.000	472.354.123	0	144.552.877	616.907.000	100,00
200179 ACTUALIZACIÓN DE LA POLÍTICA	500.000.000	250.000.000	0	250.000.000	500.000.000	100,00
200222 MODERNIZACIÓN DEL SISTEMA DE	1.102.356.058	863.469.586	0	219.405.414	1.082.875.000	98,23
200184 FORMUL IMLEM POLÍTICA PCA PO	647.096.917	454.974.250	0	120.445.000	575.419.250	88,92
200203 IDENTIFICACIÓN FAMILIAS VULNE	100.000.000	50.000.000	0	50.000.000	100.000.000	100,00
200223 ASISTENCIA TÉCNICA A LA GESTI	13.400.423.566	4.996.058.284	0	4.711.997.577	9.708.055.861	72,45
200186 FORMULACIÓN DEL PLAN INDÍGENA	201.416.759	201.416.759	0	0	201.416.759	100,00
200181 PREVENCIÓN PROMOCIÓN Y ATENCI	69.891.250	51.679.784	0	18.211.466	69.891.250	100,00
200220 DESARROLLO DE ESTRATEGIAS PAR	73.096.555	49.453.869	0	7.671.579	57.125.448	78,15
200211 SERVICIO ATENCIÓN SOCIAL PARA	9.657.692.964	2.831.626.502	0	379.511.208	3.211.137.710	33,25
200224 FORTALECIMIENTO CULTURA DERE	1.000.000.000	86.608.443	0	913.391.557	1.000.000.000	100,00
200266 GENERACIÓN DE OPORTUNIDADES P	98.228.252	0	0	23.418.826	23.418.826	23,84
200264 ASISTENCIA SOCIAL DE EMERGENC	461.651.191	375.674.875	0	60.000.000	435.674.875	94,37
200265 SERVICIO DE ALBERGUE A POBLAC	36.150.481	36.150.481	0	0	36.150.481	100,00
200263 IMPLEMENTACIÓN ESTRATEGIAS PA	79.720.325	0	0	24.310.000	24.310.000	30,49
200225 FORMULACIÓN MONITOREO PCAS PÚ	45.077.047	45.077.047	0	0	45.077.047	100,00
220081 23PP99-Prev vuln y prom derec	1.136.091.250	0	0	0	0	0,00
220079 23PP99-Imple de estrategias s	11.576.524.460	514.763.403	0	0	514.763.403	4,45
220080 23PP99-Fortal condí psicoci	1.449.588.299	1.376.326.221	0	0	1.376.326.221	94,95
220077 23PP99-Implemen acciones pers	9.484.718.192	4.776.748.215	0	0	4.776.748.215	50,36
220078 23PP99-Impl acciones reconoci	1.082.003.650	1.082.003.650	0	0	1.082.003.650	100,00
220075 23PP99-Asistencia para la pob	20.290.853.399	8.945.442.536	0	3.358.369.973	12.303.812.509	60,64
220073 23PP15-Fort expr cultur y prá	38.446.000	38.446.000	0	0	38.446.000	100,00
220076 23PP99-Constr cultura derecho	2.913.370.248	2.913.370.248	0	0	2.913.370.248	100,00
<b>110004422 - Sgp restaurantes escolares 2022</b>	<b>590.244.227</b>	<b>0</b>	<b>0</b>	<b>0</b>	<b>0</b>	<b>0,00</b>
<b>Adquisición de bienes y servicios</b>	<b>590.244.227</b>	<b>0</b>	<b>0</b>	<b>0</b>	<b>0</b>	<b>0,00</b>
<b>Adquisiciones diferentes de activos no financieros</b>	<b>590.244.227</b>	<b>0</b>	<b>0</b>	<b>0</b>	<b>0</b>	<b>0,00</b>
200075 IMPLEMENTACIÓN PROGRAMA ALIME	590.244.227	0	0	0	0	0,00
<b>110004423 - Sgp restaurantes escolares 2023</b>	<b>4.430.044.595</b>	<b>0</b>	<b>0</b>	<b>0</b>	<b>0</b>	<b>0,00</b>
<b>Adquisición de bienes y servicios</b>	<b>4.430.044.595</b>	<b>0</b>	<b>0</b>	<b>0</b>	<b>0</b>	<b>0,00</b>
<b>Adquisiciones diferentes de activos no financieros</b>	<b>4.430.044.595</b>	<b>0</b>	<b>0</b>	<b>0</b>	<b>0</b>	<b>0,00</b>
200075 IMPLEMENTACIÓN PROGRAMA ALIME	4.430.044.595	0	0	0	0	0,00
<b>110007420 - RF Alimentación escolar 2020</b>	<b>100.480.416</b>	<b>0</b>	<b>0</b>	<b>0</b>	<b>0</b>	<b>0,00</b>
<b>Adquisición de bienes y servicios</b>	<b>100.480.416</b>	<b>0</b>	<b>0</b>	<b>0</b>	<b>0</b>	<b>0,00</b>
<b>Adquisiciones diferentes de activos no financieros</b>	<b>100.480.416</b>	<b>0</b>	<b>0</b>	<b>0</b>	<b>0</b>	<b>0,00</b>

DISTRITO ESPECIAL DE CIENCIA TECNOLOGÍA E INNOVACIÓN DE MEDELLÍN  
SECRETARÍA DE HACIENDA  
UNIDAD DE PRESUPUESTO  
EJECUCIÓN PRESUPUESTAL DE GASTOS ACUMULADA A JUNIO DE 2023

CONCEPTO	Ppto 1 a 6	Compromiso	Factura	Pagos	Total Ejecución	% Ejec.
200075 IMPLEMENTACIÓN PROGRAMA ALIME	100.480.416	0	0	0	0	0,00
<b>110007422 - RF Alimentación escolar 2022</b>	<b>530.520.830</b>	<b>0</b>	<b>0</b>	<b>0</b>	<b>0</b>	<b>0,00</b>
Adquisición de bienes y servicios	530.520.830	0	0	0	0	0,00
Adquisiciones diferentes de activos no financieros	530.520.830	0	0	0	0	0,00
200075 IMPLEMENTACIÓN PROGRAMA ALIME	530.520.830	0	0	0	0	0,00
<b>110007423 - RF Alimentación escolar 2023</b>	<b>191.449.943</b>	<b>0</b>	<b>0</b>	<b>0</b>	<b>0</b>	<b>0,00</b>
Adquisición de bienes y servicios	191.449.943	0	0	0	0	0,00
Adquisiciones diferentes de activos no financieros	191.449.943	0	0	0	0	0,00
200075 IMPLEMENTACIÓN PROGRAMA ALIME	191.449.943	0	0	0	0	0,00
<b>110007517 - RF Propósito general 2017</b>	<b>123.205.263</b>	<b>0</b>	<b>0</b>	<b>0</b>	<b>0</b>	<b>0,00</b>
Adquisición de bienes y servicios	123.205.263	0	0	0	0	0,00
Adquisiciones diferentes de activos no financieros	123.205.263	0	0	0	0	0,00
200075 IMPLEMENTACIÓN PROGRAMA ALIME	123.205.263	0	0	0	0	0,00
<b>110007522 - RF Propósito general 2022</b>	<b>56.868</b>	<b>0</b>	<b>0</b>	<b>0</b>	<b>0</b>	<b>0,00</b>
Adquisición de bienes y servicios	56.868	0	0	0	0	0,00
Adquisiciones diferentes de activos no financieros	56.868	0	0	0	0	0,00
200075 IMPLEMENTACIÓN PROGRAMA ALIME	56.868	0	0	0	0	0,00
<b>110009004 - Sgp propósito general otros sectores 2004</b>	<b>861.449.506</b>	<b>0</b>	<b>0</b>	<b>0</b>	<b>0</b>	<b>0,00</b>
Adquisición de bienes y servicios	861.449.506	0	0	0	0	0,00
Adquisiciones diferentes de activos no financieros	861.449.506	0	0	0	0	0,00
200075 IMPLEMENTACIÓN PROGRAMA ALIME	861.323.584	0	0	0	0	0,00
200211 SERVICIO ATENCIÓN SOCIAL PARA	125.922	0	0	0	0	0,00
<b>110009007 - Sgp propósito general otros sectores 2007</b>	<b>73.808.266</b>	<b>0</b>	<b>0</b>	<b>0</b>	<b>0</b>	<b>0,00</b>
Adquisición de bienes y servicios	73.808.266	0	0	0	0	0,00
Adquisiciones diferentes de activos no financieros	73.808.266	0	0	0	0	0,00
200224 FORTALECIMIENTO CULTURA DERECHOS	73.808.266	0	0	0	0	0,00
<b>110009008 - Sgp propósito general otros sectores 2008</b>	<b>144.563.727</b>	<b>0</b>	<b>0</b>	<b>0</b>	<b>0</b>	<b>0,00</b>
Adquisición de bienes y servicios	144.563.727	0	0	0	0	0,00
Adquisiciones diferentes de activos no financieros	144.563.727	0	0	0	0	0,00
200265 SERVICIO DE ALBERGUE A POBLACION	144.563.727	0	0	0	0	0,00
<b>110009009 - Sgp propósito general otros sectores 2009</b>	<b>8.491.437</b>	<b>0</b>	<b>0</b>	<b>0</b>	<b>0</b>	<b>0,00</b>
Adquisición de bienes y servicios	8.491.437	0	0	0	0	0,00
Adquisiciones diferentes de activos no financieros	8.491.437	0	0	0	0	0,00
070022 Complemento Alimentario en Pr	8.491.437	0	0	0	0	0,00
<b>110009020 - Sgp propósito general otros sectores 2020</b>	<b>128.662.447</b>	<b>0</b>	<b>0</b>	<b>0</b>	<b>0</b>	<b>0,00</b>
Adquisición de bienes y servicios	128.662.447	0	0	0	0	0,00
Adquisiciones diferentes de activos no financieros	128.662.447	0	0	0	0	0,00
200177 APOYO NUTRICIONAL PARA POBLACION	128.662.447	0	0	0	0	0,00
<b>110009021 - Sgp propósito general otros sectores 2021</b>	<b>7.775.096.033</b>	<b>2.360.413.312</b>	<b>0</b>	<b>651.912.967</b>	<b>3.012.326.279</b>	<b>38,74</b>
Adquisición de bienes y servicios	7.775.096.033	2.360.413.312	0	651.912.967	3.012.326.279	38,74
Adquisiciones diferentes de activos no financieros	7.775.096.033	2.360.413.312	0	651.912.967	3.012.326.279	38,74

DISTRITO ESPECIAL DE CIENCIA TECNOLOGÍA E INNOVACIÓN DE MEDELLÍN  
SECRETARÍA DE HACIENDA  
UNIDAD DE PRESUPUESTO  
EJECUCIÓN PRESUPUESTAL DE GASTOS ACUMULADA A JUNIO DE 2023

CONCEPTO	Ppto 1 a 6	Compromiso	Factura	Pagos	Total Ejecución	% Ejec.
200181 PREVENCIÓN PROMOCIÓN Y ATENCI	20.352.526	0	0	0	0	0,00
200177 APOYO NUTRICIONAL PARA POBLAC	4.713.365.091	0	0	0	0	0,00
200220 DESARROLLO DE ESTRATEGIAS PAR	2.145.378.416	2.130.278.025	0	0	2.130.278.025	99,30
200263 IMPLEMENTACIÓN ESTRATEGIAS PA	896.000.000	230.135.287	0	651.912.967	882.048.254	98,44
<b>110009022 - Sgp propósito general otros sectores 2022</b>	<b>8.006.135.532</b>	<b>1.902.971.361</b>	<b>0</b>	<b>1.595.728.785</b>	<b>3.498.700.146</b>	<b>43,70</b>
<b>Adquisición de bienes y servicios</b>	<b>8.006.135.532</b>	<b>1.902.971.361</b>	<b>0</b>	<b>1.595.728.785</b>	<b>3.498.700.146</b>	<b>43,70</b>
<b>Adquisiciones diferentes de activos no financieros</b>	<b>8.006.135.532</b>	<b>1.902.971.361</b>	<b>0</b>	<b>1.595.728.785</b>	<b>3.498.700.146</b>	<b>43,70</b>
200085 Implementación de la estrateg	330.000.000	0	0	0	0	0,00
200269 IMPLEMENTACIÓN DE ACCIONES AF	995.020.000	995.020.000	0	0	995.020.000	100,00
200270 FORTALECIMIENTO Y MONITOREO D	930.108.750	50.910.576	0	879.198.174	930.108.750	100,00
200181 PREVENCIÓN PROMOCIÓN Y ATENCI	3.792.395.062	0	0	0	0	0,00
200220 DESARROLLO DE ESTRATEGIAS PAR	1.390.086.847	687.921.236	0	702.165.611	1.390.086.847	100,00
200224 FORTALECIMIENTO CULTURA DERE	268.524.873	169.119.549	0	14.365.000	183.484.549	68,33
200264 ASISTENCIA SOCIAL DE EMERGENC	300.000.000	0	0	0	0	0,00
<b>110009023 - Sgp propósito general otros sectores 2023</b>	<b>65.302.673.965</b>	<b>13.504.916.628</b>	<b>0</b>	<b>7.390.528.904</b>	<b>20.895.445.532</b>	<b>32,00</b>
<b>Adquisición de bienes y servicios</b>	<b>65.302.673.965</b>	<b>13.504.916.628</b>	<b>0</b>	<b>7.390.528.904</b>	<b>20.895.445.532</b>	<b>32,00</b>
<b>Adquisiciones diferentes de activos no financieros</b>	<b>65.302.673.965</b>	<b>13.504.916.628</b>	<b>0</b>	<b>7.390.528.904</b>	<b>20.895.445.532</b>	<b>32,00</b>
200196 IMPLEMENTACIÓN ESTRATEGIA GES	546.545.799	47.335.480	0	499.210.319	546.545.799	100,00
200075 IMPLEMENTACIÓN PROGRAMA ALIM	38.577.725.113	0	0	0	0	0,00
200181 PREVENCIÓN PROMOCIÓN Y ATENCI	6.232.492.937	3.032.987.095	0	2.358.337.964	5.391.325.059	86,50
200177 APOYO NUTRICIONAL PARA POBLAC	12.862.770.462	9.382.157.331	0	508.245.540	9.890.402.871	76,89
200220 DESARROLLO DE ESTRATEGIAS PAR	2.513.917.101	242.176.113	0	325.773.137	567.949.250	22,59
200211 SERVICIO ATENCIÓN SOCIAL PARA	4.569.222.553	800.260.609	0	3.698.961.944	4.499.222.553	98,47
<b>110012219 - Estampilla del adulto mayor 2019</b>	<b>21.410.428</b>	<b>21.410.428</b>	<b>0</b>	<b>0</b>	<b>21.410.428</b>	<b>100,00</b>
<b>Adquisición de bienes y servicios</b>	<b>21.410.428</b>	<b>21.410.428</b>	<b>0</b>	<b>0</b>	<b>21.410.428</b>	<b>100,00</b>
<b>Adquisiciones diferentes de activos no financieros</b>	<b>21.410.428</b>	<b>21.410.428</b>	<b>0</b>	<b>0</b>	<b>21.410.428</b>	<b>100,00</b>
200211 SERVICIO ATENCIÓN SOCIAL PARA	21.410.428	21.410.428	0	0	21.410.428	100,00
<b>110012221 - Estampilla del adulto mayor 2021</b>	<b>1.597.173.469</b>	<b>1.597.173.469</b>	<b>0</b>	<b>0</b>	<b>1.597.173.469</b>	<b>100,00</b>
<b>Adquisición de bienes y servicios</b>	<b>1.597.173.469</b>	<b>1.597.173.469</b>	<b>0</b>	<b>0</b>	<b>1.597.173.469</b>	<b>100,00</b>
<b>Adquisiciones diferentes de activos no financieros</b>	<b>1.597.173.469</b>	<b>1.597.173.469</b>	<b>0</b>	<b>0</b>	<b>1.597.173.469</b>	<b>100,00</b>
200211 SERVICIO ATENCIÓN SOCIAL PARA	1.597.173.469	1.597.173.469	0	0	1.597.173.469	100,00
<b>110012222 - Estampilla del adulto mayor 2022</b>	<b>5.088.693.089</b>	<b>1.159.860.552</b>	<b>0</b>	<b>0</b>	<b>1.159.860.552</b>	<b>22,79</b>
<b>Adquisición de bienes y servicios</b>	<b>5.088.693.089</b>	<b>1.159.860.552</b>	<b>0</b>	<b>0</b>	<b>1.159.860.552</b>	<b>22,79</b>
<b>Adquisiciones diferentes de activos no financieros</b>	<b>5.088.693.089</b>	<b>1.159.860.552</b>	<b>0</b>	<b>0</b>	<b>1.159.860.552</b>	<b>22,79</b>
200211 SERVICIO ATENCIÓN SOCIAL PARA	5.088.693.089	1.159.860.552	0	0	1.159.860.552	22,79
<b>110012223 - Estampilla del adulto mayor 2023</b>	<b>5.822.270.394</b>	<b>4.984.536.229</b>	<b>0</b>	<b>231.964.044</b>	<b>5.216.500.273</b>	<b>89,60</b>
<b>Adquisición de bienes y servicios</b>	<b>5.822.270.394</b>	<b>4.984.536.229</b>	<b>0</b>	<b>231.964.044</b>	<b>5.216.500.273</b>	<b>89,60</b>
<b>Adquisiciones diferentes de activos no financieros</b>	<b>5.822.270.394</b>	<b>4.984.536.229</b>	<b>0</b>	<b>231.964.044</b>	<b>5.216.500.273</b>	<b>89,60</b>
200211 SERVICIO ATENCIÓN SOCIAL PARA	5.822.270.394	4.984.536.229	0	231.964.044	5.216.500.273	89,60
<b>110012621 - RF Estampilla del adulto mayor 2021</b>	<b>11.566.238</b>	<b>11.566.238</b>	<b>0</b>	<b>0</b>	<b>11.566.238</b>	<b>100,00</b>
<b>Adquisición de bienes y servicios</b>	<b>11.566.238</b>	<b>11.566.238</b>	<b>0</b>	<b>0</b>	<b>11.566.238</b>	<b>100,00</b>

DISTRITO ESPECIAL DE CIENCIA TECNOLOGÍA E INNOVACIÓN DE MEDELLÍN  
SECRETARÍA DE HACIENDA  
UNIDAD DE PRESUPUESTO  
EJECUCIÓN PRESUPUESTAL DE GASTOS ACUMULADA A JUNIO DE 2023

CONCEPTO	Ppto 1 a 6	Compromiso	Factura	Pagos	Total Ejecución	% Ejec.
Adquisiciones diferentes de activos no financieros	11.566.238	11.566.238	0	0	11.566.238	100,00
200211 SERVICIO ATENCIÓN SOCIAL PARA	11.566.238	11.566.238	0	0	11.566.238	100,00
110012622 - RF Estampilla del adulto mayor 2022	648.535.919	0	0	0	0	0,00
Adquisición de bienes y servicios	648.535.919	0	0	0	0	0,00
Adquisiciones diferentes de activos no financieros	648.535.919	0	0	0	0	0,00
200211 SERVICIO ATENCIÓN SOCIAL PARA	648.535.919	0	0	0	0	0,00
110012623 - RF Estampilla del adulto mayor 2023	439.674.497	439.674.497	0	0	439.674.497	100,00
Adquisición de bienes y servicios	439.674.497	439.674.497	0	0	439.674.497	100,00
Adquisiciones diferentes de activos no financieros	439.674.497	439.674.497	0	0	439.674.497	100,00
200211 SERVICIO ATENCIÓN SOCIAL PARA	439.674.497	439.674.497	0	0	439.674.497	100,00
110016215 - Agencia Nal Para la Superacion de la Pobreza Extrem	99.152.841	0	0	0	0	0,00
Adquisición de bienes y servicios	99.152.841	0	0	0	0	0,00
Adquisiciones diferentes de activos no financieros	99.152.841	0	0	0	0	0,00
200196 IMPLEMENTACIÓN ESTRATEGIA GES	99.152.841	0	0	0	0	0,00
110018122 - RF Fondo Medellín Ciudad para la Vida 2022	18.738.901	0	0	0	0	0,00
Adquisición de bienes y servicios	18.738.901	0	0	0	0	0,00
Adquisiciones diferentes de activos no financieros	18.738.901	0	0	0	0	0,00
130349 MCV-Sistema de protección a l	18.738.901	0	0	0	0	0,00
110018123 - RF Fondo Medellín Ciudad para la Vida 2023	40.833.047	0	0	366.485	366.485	0,90
Adquisición de bienes y servicios	40.833.047	0	0	366.485	366.485	0,90
Adquisiciones diferentes de activos no financieros	40.833.047	0	0	366.485	366.485	0,90
130349 MCV-Sistema de protección a l	40.833.047	0	0	366.485	366.485	0,90
110022623 - Superávit 2023	29.000.000.000	17.585.878.367	0	10.965.288.017	28.551.166.384	98,45
Adquisición de bienes y servicios	29.000.000.000	17.585.878.367	0	10.965.288.017	28.551.166.384	98,45
Adquisiciones diferentes de activos no financieros	29.000.000.000	17.585.878.367	0	10.965.288.017	28.551.166.384	98,45
200196 IMPLEMENTACIÓN ESTRATEGIA GES	10.000.000.000	5.100.996.541	0	4.899.003.459	10.000.000.000	100,00
200223 ASISTENCIA TÉCNICA A LA GESTI	9.000.000.000	2.484.881.826	0	6.066.284.558	8.551.166.384	95,01
200211 SERVICIO ATENCIÓN SOCIAL PARA	10.000.000.000	10.000.000.000	0	0	10.000.000.000	100,00
110070123 - Exced. Adic. EPM 2023	2.500.000.000	2.100.000.000	0	0	2.100.000.000	84,00
Adquisición de bienes y servicios	2.500.000.000	2.100.000.000	0	0	2.100.000.000	84,00
Adquisiciones diferentes de activos no financieros	2.500.000.000	2.100.000.000	0	0	2.100.000.000	84,00
200223 ASISTENCIA TÉCNICA A LA GESTI	2.500.000.000	2.100.000.000	0	0	2.100.000.000	84,00
110090122 - Exced. Ord. EPM 2022	3	0	0	0	0	0,00
Adquisición de bienes y servicios	3	0	0	0	0	0,00
Adquisiciones diferentes de activos no financieros	3	0	0	0	0	0,00
200269 IMPLEMENTACIÓN DE ACCIONES AF	3	0	0	0	0	0,00
110090123 - Exced. Ord. EPM 2023	240.967.595.011	86.775.637.929	0	118.365.951.915	205.141.589.844	85,13
Adquisición de bienes y servicios	240.967.595.011	86.775.637.929	0	118.365.951.915	205.141.589.844	85,13
Adquisiciones diferentes de activos no financieros	240.967.595.011	86.775.637.929	0	118.365.951.915	205.141.589.844	85,13
200085 Implementación de la estrateg	330.000.000	0	0	0	0	0,00
200178 MEJORAMIENTO DEL SISTEMA AGRO	2.000.000.000	339.007.999	0	560.992.001	900.000.000	45,00

DISTRITO ESPECIAL DE CIENCIA TECNOLOGÍA E INNOVACIÓN DE MEDELLÍN  
SECRETARÍA DE HACIENDA  
UNIDAD DE PRESUPUESTO  
EJECUCIÓN PRESUPUESTAL DE GASTOS ACUMULADA A JUNIO DE 2023

CONCEPTO	Ppto 1 a 6	Compromiso	Factura	Pagos	Total Ejecución	% Ejec.
200183 IMPLEMENTACIÓN DEL PLAN MUNI	1.000.000.000	0	0	0	0	0,00
200269 IMPLEMENTACIÓN DE ACCIONES AF	1.300.000.000	0	0	106.080.000	106.080.000	8,16
200214 CONSOLIDACIÓN DE UNA CULTURA	1.000.000.000	601.582.058	0	384.749.701	986.331.759	98,63
200196 IMPLEMENTACIÓN ESTRATEGIA GES	3.000.000.000	1.530.298.962	0	1.469.701.038	3.000.000.000	100,00
200221 IMPLEMENTACIÓN Y SEGUIMIENTO	831.501.250	607.562.368	0	223.889.895	831.452.263	99,99
200268 DISEÑO E IMPLEMENTACIÓN POLÍT	1.200.000.000	681.624.770	0	288.553.786	970.178.556	80,85
200223 ASISTENCIA TÉCNICA A LA GESTI	2.093.578.756	1.886.732.672	0	122.773.455	2.009.506.127	95,98
200075 IMPLEMENTACIÓN PROGRAMA ALIME	105.107.572.421	24.559.768.549	0	72.730.893.777	97.290.662.326	92,56
200181 PREVENCIÓN PROMOCIÓN Y ATENCI	30.637.346.690	17.991.467.136	0	8.853.484.492	26.844.951.628	87,62
200177 APOYO NUTRICIONAL PARA POBLAC	4.000.000.000	2.903.037.366	0	1.096.962.634	4.000.000.000	100,00
200220 DESARROLLO DE ESTRATEGIAS PAR	5.969.628.886	1.636.251.036	0	0	1.636.251.036	27,41
200211 SERVICIO ATENCIÓN SOCIAL PARA	23.737.473.105	404.722.355	0	15.133.120.146	15.537.842.501	65,46
200224 FORTALECIMIENTO CULTURA DERECH	11.448.121.410	8.551.498.334	0	2.627.376.906	11.178.875.240	97,65
200266 GENERACIÓN DE OPORTUNIDADES P	1.200.000.000	0	0	142.421.282	142.421.282	11,87
200264 ASISTENCIA SOCIAL DE EMERGENC	11.012.372.493	6.756.490.517	0	4.255.881.976	11.012.372.493	100,00
200265 SERVICIO DE ALBERGUE A POBLAC	9.400.000.000	4.960.527.589	0	2.684.791.770	7.645.319.359	81,33
200263 IMPLEMENTACIÓN ESTRATEGIAS PA	24.200.000.000	11.865.066.218	0	7.684.279.056	19.549.345.274	80,78
200225 FORMULACIÓN MONITOREO PCAS PÚ	1.500.000.000	1.500.000.000	0	0	1.500.000.000	100,00
<b>110094422 - SGP Rest. Esc u.d 2022</b>	<b>386.762.303</b>	<b>0</b>	<b>0</b>	<b>0</b>	<b>0</b>	<b>0,00</b>
<b>Adquisición de bienes y servicios</b>	<b>386.762.303</b>	<b>0</b>	<b>0</b>	<b>0</b>	<b>0</b>	<b>0,00</b>
<b>Adquisiciones diferentes de activos no financieros</b>	<b>386.762.303</b>	<b>0</b>	<b>0</b>	<b>0</b>	<b>0</b>	<b>0,00</b>
200075 IMPLEMENTACIÓN PROGRAMA ALIME	386.762.303	0	0	0	0	0,00
<b>110099022 - SGP Proposito Gral Otros Sec u.d 2022</b>	<b>7.028.842.371</b>	<b>0</b>	<b>0</b>	<b>0</b>	<b>0</b>	<b>0,00</b>
<b>Adquisición de bienes y servicios</b>	<b>7.028.842.371</b>	<b>0</b>	<b>0</b>	<b>0</b>	<b>0</b>	<b>0,00</b>
<b>Adquisiciones diferentes de activos no financieros</b>	<b>7.028.842.371</b>	<b>0</b>	<b>0</b>	<b>0</b>	<b>0</b>	<b>0,00</b>
200075 IMPLEMENTACIÓN PROGRAMA ALIME	7.028.842.371	0	0	0	0	0,00
<b>Ajuste</b>	<b>4.080.226.619</b>	<b>920.844.915</b>	<b>0</b>	<b>3.159.381.704</b>	<b>4.080.226.619</b>	<b>100,00</b>
<b>150000123 Ajuste Recursos Ordinarios 2023</b>	<b>1.256.471.781</b>	<b>379.887.805</b>	<b>0</b>	<b>876.583.976</b>	<b>1.256.471.781</b>	<b>100,00</b>
<b>Adquisición de bienes y servicios</b>	<b>1.256.471.781</b>	<b>379.887.805</b>	<b>0</b>	<b>876.583.976</b>	<b>1.256.471.781</b>	<b>100,00</b>
<b>Adquisiciones diferentes de activos no financieros</b>	<b>1.256.471.781</b>	<b>379.887.805</b>	<b>0</b>	<b>876.583.976</b>	<b>1.256.471.781</b>	<b>100,00</b>
200270 FORTALECIMIENTO Y MONITOREO D	2.177.183	1.128.286	0	1.048.897	2.177.183	100,00
200185 IMPLEMENTAC PLAN ATENCIÓN PSI	304.451.572	82.760.640	0	221.690.932	304.451.572	100,00
200196 IMPLEMENTACIÓN ESTRATEGIA GES	27.750.000	0	0	27.750.000	27.750.000	100,00
200221 IMPLEMENTACIÓN Y SEGUIMIENTO	225.549.000	223.349.000	0	2.200.000	225.549.000	100,00
200222 MODERNIZACIÓN DEL SISTEMA DE	8.709.722	5.459.722	0	3.250.000	8.709.722	100,00
200184 FORMUL IMPLM POLÍTICA PCA PO	62.524.584	28.002.868	0	34.521.716	62.524.584	100,00
200223 ASISTENCIA TÉCNICA A LA GESTI	370.889.464	1.686	0	370.887.778	370.889.464	100,00
200186 FORMULACIÓN DEL PLAN INDÍGENA	98.583.241	39.185.603	0	59.397.638	98.583.241	100,00
200211 SERVICIO ATENCIÓN SOCIAL PARA	129.860.699	0	0	129.860.699	129.860.699	100,00
200264 ASISTENCIA SOCIAL DE EMERGENC	25.976.316	0	0	25.976.316	25.976.316	100,00
<b>150090123 Ajuste - Exced. Ord. EPM 2023</b>	<b>2.823.754.838</b>	<b>540.957.110</b>	<b>0</b>	<b>2.282.797.728</b>	<b>2.823.754.838</b>	<b>100,00</b>

DISTRITO ESPECIAL DE CIENCIA TECNOLOGÍA E INNOVACIÓN DE MEDELLÍN  
SECRETARÍA DE HACIENDA  
UNIDAD DE PRESUPUESTO  
EJECUCIÓN PRESUPUESTAL DE GASTOS ACUMULADA A JUNIO DE 2023

CONCEPTO	Ppto 1 a 6	Compromiso	Factura	Pagos	Total Ejecución	% Ejec.
<b>Adquisición de bienes y servicios</b>	<b>2.823.754.838</b>	<b>540.957.110</b>	<b>0</b>	<b>2.282.797.728</b>	<b>2.823.754.838</b>	<b>100,00</b>
<b>Adquisiciones diferentes de activos no financieros</b>	<b>2.823.754.838</b>	<b>540.957.110</b>	<b>0</b>	<b>2.282.797.728</b>	<b>2.823.754.838</b>	<b>100,00</b>
200221 IMPLEMENTACIÓN Y SEGUIMIENTO	168.498.750	163.732.084	0	4.766.666	168.498.750	100,00
200220 DESARROLLO DE ESTRATEGIAS PAR	730.371.114	73.412.890	0	656.958.224	730.371.114	100,00
200211 SERVICIO ATENCIÓN SOCIAL PARA	1.862.526.895	241.454.057	0	1.621.072.838	1.862.526.895	100,00
200224 FORTALECIMIENTO CULTURA DERECHOS	62.358.079	62.358.079	0	0	62.358.079	100,00
<b>Adición Reserva</b>	<b>73.667.867.554</b>	<b>17.690.539.492</b>	<b>0</b>	<b>55.977.328.062</b>	<b>73.667.867.554</b>	<b>100,00</b>
<b>160000122 Adición Reserva - Recursos Ordinarios 2022</b>	<b>19.476.723.276</b>	<b>4.319.845.744</b>	<b>0</b>	<b>15.156.877.532</b>	<b>19.476.723.276</b>	<b>100,00</b>
<b>Adquisición de bienes y servicios</b>	<b>19.476.723.276</b>	<b>4.319.845.744</b>	<b>0</b>	<b>15.156.877.532</b>	<b>19.476.723.276</b>	<b>100,00</b>
<b>Adquisiciones diferentes de activos no financieros</b>	<b>19.476.723.276</b>	<b>4.319.845.744</b>	<b>0</b>	<b>15.156.877.532</b>	<b>19.476.723.276</b>	<b>100,00</b>
200196 IMPLEMENTACIÓN ESTRATEGIA GES	119.097.881	0	0	119.097.881	119.097.881	100,00
200179 ACTUALIZACIÓN DE LA POLÍTICA	45.854.338	45.854.338	0	0	45.854.338	100,00
200075 IMPLEMENTACIÓN PROGRAMA ALIMENTARIO	712.196.001	712.196.001	0	0	712.196.001	100,00
220005 22PP99-Preven vulnerac y prom	703.030.022	1	0	703.030.021	703.030.022	100,00
220004 22PP99-Implemen estrategias s	14.451.442.897	3.059.060.379	0	11.392.382.518	14.451.442.897	100,00
220007 22PP99-Preven problem psicoso	20.000.000	0	0	20.000.000	20.000.000	100,00
220003 22PP99-Imple acciones inclu s	1.484.194.626	85.939.950	0	1.398.254.676	1.484.194.626	100,00
220002 22PP99-Asistencia social pobl	1.692.455.683	225.984.114	0	1.466.471.569	1.692.455.683	100,00
220006 22PP99-Construc cultura derech	181.736.102	181.736.102	0	0	181.736.102	100,00
220008 22PP04-Impl acciones incl rec	66.715.726	9.074.859	0	57.640.867	66.715.726	100,00
<b>160004421 Adición Reserva - Sgp restaurantes escolares 2021</b>	<b>67.321.610</b>	<b>0</b>	<b>0</b>	<b>67.321.610</b>	<b>67.321.610</b>	<b>100,00</b>
<b>Adquisición de bienes y servicios</b>	<b>67.321.610</b>	<b>0</b>	<b>0</b>	<b>67.321.610</b>	<b>67.321.610</b>	<b>100,00</b>
<b>Adquisiciones diferentes de activos no financieros</b>	<b>67.321.610</b>	<b>0</b>	<b>0</b>	<b>67.321.610</b>	<b>67.321.610</b>	<b>100,00</b>
200075 IMPLEMENTACIÓN PROGRAMA ALIMENTARIO	67.321.610	0	0	67.321.610	67.321.610	100,00
<b>160009004 Adición Reserva - Sgp propósito general otros sectores</b>	<b>4.053.146.823</b>	<b>1.451.701.471</b>	<b>0</b>	<b>2.601.445.352</b>	<b>4.053.146.823</b>	<b>100,00</b>
<b>Adquisición de bienes y servicios</b>	<b>4.053.146.823</b>	<b>1.451.701.471</b>	<b>0</b>	<b>2.601.445.352</b>	<b>4.053.146.823</b>	<b>100,00</b>
<b>Adquisiciones diferentes de activos no financieros</b>	<b>4.053.146.823</b>	<b>1.451.701.471</b>	<b>0</b>	<b>2.601.445.352</b>	<b>4.053.146.823</b>	<b>100,00</b>
200214 CONSOLIDACIÓN DE UNA CULTURA	82.749.012	82.749.012	0	0	82.749.012	100,00
200223 ASISTENCIA TÉCNICA A LA GESTIÓN	1.233.392.875	2.418.000	0	1.230.974.875	1.233.392.875	100,00
200181 PREVENCIÓN PROMOCIÓN Y ATENCIÓN	336.194.651	27.984.853	0	308.209.798	336.194.651	100,00
200220 DESARROLLO DE ESTRATEGIAS PAR	300.613.046	184.545.389	0	116.067.657	300.613.046	100,00
200211 SERVICIO ATENCIÓN SOCIAL PARA	664.782.804	507.804.772	0	156.978.032	664.782.804	100,00
200224 FORTALECIMIENTO CULTURA DERECHOS	1.435.414.435	646.199.445	0	789.214.990	1.435.414.435	100,00
<b>160009007 Adición Reserva - Sgp propósito general otros sectores</b>	<b>2.047.986.217</b>	<b>856.385.474</b>	<b>0</b>	<b>1.191.600.743</b>	<b>2.047.986.217</b>	<b>100,00</b>
<b>Adquisición de bienes y servicios</b>	<b>2.047.986.217</b>	<b>856.385.474</b>	<b>0</b>	<b>1.191.600.743</b>	<b>2.047.986.217</b>	<b>100,00</b>
<b>Adquisiciones diferentes de activos no financieros</b>	<b>2.047.986.217</b>	<b>856.385.474</b>	<b>0</b>	<b>1.191.600.743</b>	<b>2.047.986.217</b>	<b>100,00</b>
200224 FORTALECIMIENTO CULTURA DERECHOS	398.883.139	398.883.139	0	0	398.883.139	100,00
200264 ASISTENCIA SOCIAL DE EMERGENCIAS	600.000.000	0	0	600.000.000	600.000.000	100,00
200263 IMPLEMENTACIÓN ESTRATEGIAS PA	1.049.103.078	457.502.335	0	591.600.743	1.049.103.078	100,00
<b>160009008 Adición Reserva - Sgp propósito general otros sectores</b>	<b>1.788.408.545</b>	<b>319.150.161</b>	<b>0</b>	<b>1.469.258.384</b>	<b>1.788.408.545</b>	<b>100,00</b>
<b>Adquisición de bienes y servicios</b>	<b>1.788.408.545</b>	<b>319.150.161</b>	<b>0</b>	<b>1.469.258.384</b>	<b>1.788.408.545</b>	<b>100,00</b>

DISTRITO ESPECIAL DE CIENCIA TECNOLOGÍA E INNOVACIÓN DE MEDELLÍN  
SECRETARÍA DE HACIENDA  
UNIDAD DE PRESUPUESTO  
EJECUCIÓN PRESUPUESTAL DE GASTOS ACUMULADA A JUNIO DE 2023

CONCEPTO	Ppto 1 a 6	Compromiso	Factura	Pagos	Total Ejecución	% Ejec.
<b>Adquisiciones diferentes de activos no financieros</b>	<b>1.788.408.545</b>	<b>319.150.161</b>	<b>0</b>	<b>1.469.258.384</b>	<b>1.788.408.545</b>	<b>100,00</b>
200211 SERVICIO ATENCIÓN SOCIAL PARA	254.102.432	254.102.432	0	0	254.102.432	100,00
200264 ASISTENCIA SOCIAL DE EMERGENC	328.262.804	52.271.305	0	275.991.499	328.262.804	100,00
200265 SERVICIO DE ALBERGUE A POBLAC	1.069.589.952	12.776.424	0	1.056.813.528	1.069.589.952	100,00
200263 IMPLEMENTACIÓN ESTRATEGIAS PA	136.453.357	0	0	136.453.357	136.453.357	100,00
<b>160009010 Adición Reserva - Sgp propósito general otros sectores</b>	<b>102.649</b>	<b>0</b>	<b>0</b>	<b>102.649</b>	<b>102.649</b>	<b>100,00</b>
<b>Adquisición de bienes y servicios</b>	<b>102.649</b>	<b>0</b>	<b>0</b>	<b>102.649</b>	<b>102.649</b>	<b>100,00</b>
<b>Adquisiciones diferentes de activos no financieros</b>	<b>102.649</b>	<b>0</b>	<b>0</b>	<b>102.649</b>	<b>102.649</b>	<b>100,00</b>
200075 IMPLEMENTACIÓN PROGRAMA ALIME	102.649	0	0	102.649	102.649	100,00
<b>160009012 Adición Reserva - Sgp propósito general otros sectores</b>	<b>8.962.118</b>	<b>0</b>	<b>0</b>	<b>8.962.118</b>	<b>8.962.118</b>	<b>100,00</b>
<b>Adquisición de bienes y servicios</b>	<b>8.962.118</b>	<b>0</b>	<b>0</b>	<b>8.962.118</b>	<b>8.962.118</b>	<b>100,00</b>
<b>Adquisiciones diferentes de activos no financieros</b>	<b>8.962.118</b>	<b>0</b>	<b>0</b>	<b>8.962.118</b>	<b>8.962.118</b>	<b>100,00</b>
200075 IMPLEMENTACIÓN PROGRAMA ALIME	8.962.118	0	0	8.962.118	8.962.118	100,00
<b>160009020 Adición Reserva - Sgp propósito general otros sectores</b>	<b>99.500.912</b>	<b>0</b>	<b>0</b>	<b>99.500.912</b>	<b>99.500.912</b>	<b>100,00</b>
<b>Adquisición de bienes y servicios</b>	<b>99.500.912</b>	<b>0</b>	<b>0</b>	<b>99.500.912</b>	<b>99.500.912</b>	<b>100,00</b>
<b>Adquisiciones diferentes de activos no financieros</b>	<b>99.500.912</b>	<b>0</b>	<b>0</b>	<b>99.500.912</b>	<b>99.500.912</b>	<b>100,00</b>
200075 IMPLEMENTACIÓN PROGRAMA ALIME	99.500.912	0	0	99.500.912	99.500.912	100,00
<b>160009021 Adición Reserva - Sgp propósito general otros sectores</b>	<b>5.105.055.786</b>	<b>4.516.901</b>	<b>0</b>	<b>5.100.538.885</b>	<b>5.105.055.786</b>	<b>100,00</b>
<b>Adquisición de bienes y servicios</b>	<b>5.105.055.786</b>	<b>4.516.901</b>	<b>0</b>	<b>5.100.538.885</b>	<b>5.105.055.786</b>	<b>100,00</b>
<b>Adquisiciones diferentes de activos no financieros</b>	<b>5.105.055.786</b>	<b>4.516.901</b>	<b>0</b>	<b>5.100.538.885</b>	<b>5.105.055.786</b>	<b>100,00</b>
200075 IMPLEMENTACIÓN PROGRAMA ALIME	4.267.190.292	0	0	4.267.190.292	4.267.190.292	100,00
200177 APOYO NUTRICIONAL PARA POBLAC	570.362.752	0	0	570.362.752	570.362.752	100,00
200220 DESARROLLO DE ESTRATEGIAS PAR	148.577.519	4.516.901	0	144.060.618	148.577.519	100,00
200263 IMPLEMENTACIÓN ESTRATEGIAS PA	118.925.223	0	0	118.925.223	118.925.223	100,00
<b>160009022 Adición Reserva - Sgp propósito general otros sectores</b>	<b>14.621.685.886</b>	<b>1.418.932.994</b>	<b>0</b>	<b>13.202.752.892</b>	<b>14.621.685.886</b>	<b>100,00</b>
<b>Adquisición de bienes y servicios</b>	<b>14.621.685.886</b>	<b>1.418.932.994</b>	<b>0</b>	<b>13.202.752.892</b>	<b>14.621.685.886</b>	<b>100,00</b>
<b>Adquisiciones diferentes de activos no financieros</b>	<b>14.621.685.886</b>	<b>1.418.932.994</b>	<b>0</b>	<b>13.202.752.892</b>	<b>14.621.685.886</b>	<b>100,00</b>
200075 IMPLEMENTACIÓN PROGRAMA ALIME	8.609.392.138	0	0	8.609.392.138	8.609.392.138	100,00
200181 PREVENCIÓN PROMOCIÓN Y ATENCI	351.414.484	54.247.739	0	297.166.745	351.414.484	100,00
200177 APOYO NUTRICIONAL PARA POBLAC	4.581.168.792	1.084.670.839	0	3.496.497.953	4.581.168.792	100,00
200220 DESARROLLO DE ESTRATEGIAS PAR	719.341.794	280.014.416	0	439.327.378	719.341.794	100,00
200263 IMPLEMENTACIÓN ESTRATEGIAS PA	360.368.678	0	0	360.368.678	360.368.678	100,00
<b>160012219 Adición Reserva - Estampilla del adulto mayor 2019</b>	<b>196.412.236</b>	<b>196.412.236</b>	<b>0</b>	<b>0</b>	<b>196.412.236</b>	<b>100,00</b>
<b>Adquisición de bienes y servicios</b>	<b>196.412.236</b>	<b>196.412.236</b>	<b>0</b>	<b>0</b>	<b>196.412.236</b>	<b>100,00</b>
<b>Adquisiciones diferentes de activos no financieros</b>	<b>196.412.236</b>	<b>196.412.236</b>	<b>0</b>	<b>0</b>	<b>196.412.236</b>	<b>100,00</b>
200211 SERVICIO ATENCIÓN SOCIAL PARA	196.412.236	196.412.236	0	0	196.412.236	100,00
<b>160012222 Adición Reserva - Estampilla del adulto mayor 2022</b>	<b>1.949.358.975</b>	<b>0</b>	<b>0</b>	<b>1.949.358.975</b>	<b>1.949.358.975</b>	<b>100,00</b>
<b>Adquisición de bienes y servicios</b>	<b>1.949.358.975</b>	<b>0</b>	<b>0</b>	<b>1.949.358.975</b>	<b>1.949.358.975</b>	<b>100,00</b>
<b>Adquisiciones diferentes de activos no financieros</b>	<b>1.949.358.975</b>	<b>0</b>	<b>0</b>	<b>1.949.358.975</b>	<b>1.949.358.975</b>	<b>100,00</b>
200211 SERVICIO ATENCIÓN SOCIAL PARA	1.949.358.975	0	0	1.949.358.975	1.949.358.975	100,00
<b>160012622 Adición Reserva - RF Estampilla del adulto mayor 2022</b>	<b>40.023.418</b>	<b>40.023.418</b>	<b>0</b>	<b>0</b>	<b>40.023.418</b>	<b>100,00</b>

DISTRITO ESPECIAL DE CIENCIA TECNOLOGÍA E INNOVACIÓN DE MEDELLÍN  
SECRETARÍA DE HACIENDA  
UNIDAD DE PRESUPUESTO  
EJECUCIÓN PRESUPUESTAL DE GASTOS ACUMULADA A JUNIO DE 2023

CONCEPTO	Ppto 1 a 6	Compromiso	Factura	Pagos	Total Ejecución	% Ejec.
Adquisición de bienes y servicios	40.023.418	40.023.418	0	0	40.023.418	100,00
Adquisiciones diferentes de activos no financieros	40.023.418	40.023.418	0	0	40.023.418	100,00
200211 SERVICIO ATENCIÓN SOCIAL PARA	40.023.418	40.023.418	0	0	40.023.418	100,00
160019022 Adición Reserva - Rockefeller Philanthropy Advisor, Inc	224.165.510	224.165.510	0	0	224.165.510	100,00
Adquisición de bienes y servicios	224.165.510	224.165.510	0	0	224.165.510	100,00
Adquisiciones diferentes de activos no financieros	224.165.510	224.165.510	0	0	224.165.510	100,00
200264 ASISTENCIA SOCIAL DE EMERGENC	224.165.510	224.165.510	0	0	224.165.510	100,00
160070122 Adición Reserva - Exced. Adic. EPM 2022	991.709.237	266.196.913	0	725.512.324	991.709.237	100,00
Adquisición de bienes y servicios	991.709.237	266.196.913	0	725.512.324	991.709.237	100,00
Adquisiciones diferentes de activos no financieros	991.709.237	266.196.913	0	725.512.324	991.709.237	100,00
200223 ASISTENCIA TÉCNICA A LA GESTI	225.723.880	211.556	0	225.512.324	225.723.880	100,00
200211 SERVICIO ATENCIÓN SOCIAL PARA	265.985.357	265.985.357	0	0	265.985.357	100,00
200264 ASISTENCIA SOCIAL DE EMERGENC	500.000.000	0	0	500.000.000	500.000.000	100,00
160090122 Adición Reserva - Exced. Ord. EPM 2022	22.997.304.356	8.593.208.670	0	14.404.095.686	22.997.304.356	100,00
Adquisición de bienes y servicios	22.997.304.356	8.593.208.670	0	14.404.095.686	22.997.304.356	100,00
Adquisiciones diferentes de activos no financieros	22.997.304.356	8.593.208.670	0	14.404.095.686	22.997.304.356	100,00
200182 DIVULGACIÓN MONITOREO POLÍTIC	125.060.874	0	0	125.060.874	125.060.874	100,00
200183 IMPLEMENTACIÓN DEL PLAN MUNI	405.579.073	102.559.644	0	303.019.429	405.579.073	100,00
200269 IMPLEMENTACIÓN DE ACCIONES AF	130.226.581	9	0	130.226.572	130.226.581	100,00
200214 CONSOLIDACIÓN DE UNA CULTURA	7.650.001	1	0	7.650.000	7.650.001	100,00
200268 DISEÑO E IMPLEMENTACIÓN POLÍT	116.590.968	26.470.061	0	90.120.907	116.590.968	100,00
200223 ASISTENCIA TÉCNICA A LA GESTI	422.355.507	106.538.192	0	315.817.315	422.355.507	100,00
200075 IMPLEMENTACIÓN PROGRAMA ALIME	620.423.130	422.144.395	0	198.278.735	620.423.130	100,00
200181 PREVENCIÓN PROMOCIÓN Y ATENCI	2.348.620.900	559.537.196	0	1.789.083.704	2.348.620.900	100,00
200177 APOYO NUTRICIONAL PARA POBLAC	12.880.791.832	2.991.906.987	0	9.888.884.845	12.880.791.832	100,00
200211 SERVICIO ATENCIÓN SOCIAL PARA	2.063.932.599	1.232.497.695	0	831.434.904	2.063.932.599	100,00
200224 FORTALECIMIENTO CULTURA DERE	1.313.962.638	1.169.740.455	0	144.222.183	1.313.962.638	100,00
200266 GENERACIÓN DE OPORTUNIDADES P	124.631.969	1.828.828	0	122.803.141	124.631.969	100,00
200265 SERVICIO DE ALBERGUE A POBLAC	104.979.593	52.715.723	0	52.263.870	104.979.593	100,00
200263 IMPLEMENTACIÓN ESTRATEGIAS PA	2.143.498.691	1.738.269.484	0	405.229.207	2.143.498.691	100,00
200225 FORMULACIÓN MONITOREO PCAS PÚ	189.000.000	189.000.000	0	0	189.000.000	100,00

DISTRITO ESPECIAL DE CIENCIA TECNOLOGÍA E INNOVACIÓN DE MEDELLÍN  
SECRETARÍA DE HACIENDA  
UNIDAD DE PRESUPUESTO  
EJECUCIÓN PRESUPUESTAL DE GASTOS ACUMULADA A JUNIO DE 2023

CONCEPTO	Ppto 1 a 6	Compromiso	Factura	Pagos	Total Ejecución	% Ejec.
<b>72300000 SECRETARÍA DE LAS MUJERES</b>	<b>28.591.044.991</b>	<b>11.800.617.276</b>	<b>0</b>	<b>9.990.926.430</b>	<b>21.791.543.706</b>	<b>76,22</b>
<b>21 FUNCIONAMIENTO</b>	<b>5.951.379.686</b>	<b>802.260</b>	<b>0</b>	<b>2.437.712.100</b>	<b>2.438.514.360</b>	<b>40,97</b>
<b>110000123 - Recursos Ordinarios 2023</b>	<b>5.951.379.686</b>	<b>802.260</b>	<b>0</b>	<b>2.437.712.100</b>	<b>2.438.514.360</b>	<b>40,97</b>
<b>Gastos de personal</b>	<b>5.932.181.133</b>	<b>0</b>	<b>0</b>	<b>2.426.770.473</b>	<b>2.426.770.473</b>	<b>40,91</b>
<b>Planta de personal permanente</b>	<b>5.932.181.133</b>	<b>0</b>	<b>0</b>	<b>2.426.770.473</b>	<b>2.426.770.473</b>	<b>40,91</b>
211010100106 Prima de servicios	204.253.874	0	0	0	0	0,00
21101010010801 Prima de navidad	443.259.274	0	0	0	0	0,00
21101010010802 Prima de vacaciones	212.764.452	0	0	72.696.810	72.696.810	34,17
211010300101 Vacaciones	297.870.232	0	0	106.238.106	106.238.106	35,67
21101010010101 Sueldo básico Empleados	4.584.679.521	0	0	2.173.568.139	2.173.568.139	47,41
211010100102 Horas extras, dominicales y festivos	23.942.751	0	0	13.042.864	13.042.864	54,48
211010100105 Auxilio de transporte	24.090	0	0	9.306	9.306	38,63
211010100107 Bonificación por servicios prestados	138.925.029	0	0	52.296.984	52.296.984	37,64
211010300103 Bonificación por recreación	26.461.910	0	0	8.918.264	8.918.264	33,70
<b>Adquisición de bienes y servicios</b>	<b>19.198.553</b>	<b>802.260</b>	<b>0</b>	<b>10.941.627</b>	<b>11.743.887</b>	<b>61,17</b>
<b>Adquisiciones diferentes de activos no financieros</b>	<b>19.198.553</b>	<b>802.260</b>	<b>0</b>	<b>10.941.627</b>	<b>11.743.887</b>	<b>61,17</b>
212020200609 Serv de distribución de electricidad, gas y agua	247.858	0	0	63.457	63.457	25,60
212020200800 Otros servicios prestados a empr y serv producción	694.248	0	0	0	0	0,00
212020200904 Serv alcantarillado, recol, desechos y otros serv	944.564	0	0	404.880	404.880	42,86
212020200603 Alojamiento; serv. de sumin de comidas y bebidas	17.311.883	802.260	0	10.473.290	11.275.550	65,13
<b>23 INVERSIÓN</b>	<b>22.639.665.305</b>	<b>11.799.815.016</b>	<b>0</b>	<b>7.553.214.330</b>	<b>19.353.029.346</b>	<b>85,48</b>
<b>110000123 - Recursos Ordinarios 2023</b>	<b>10.325.313.397</b>	<b>6.709.969.742</b>	<b>0</b>	<b>2.251.074.662</b>	<b>8.961.044.404</b>	<b>86,79</b>
<b>Adquisición de bienes y servicios</b>	<b>10.325.313.397</b>	<b>6.709.969.742</b>	<b>0</b>	<b>2.251.074.662</b>	<b>8.961.044.404</b>	<b>86,79</b>
<b>Adquisición de activos no financieros</b>	<b>0</b>	<b>0</b>	<b>0</b>	<b>0</b>	<b>0</b>	<b>#####</b>
200308 FORTALECIMIENTO DE LA PLANEAC	0	0	0	0	0	#####
<b>Adquisiciones diferentes de activos no financieros</b>	<b>10.325.313.397</b>	<b>6.709.969.742</b>	<b>0</b>	<b>2.251.074.662</b>	<b>8.961.044.404</b>	<b>86,79</b>
200301 IMPLEMENTACIÓN DE ESTRATEGIAS	470.000.000	392.952.464	0	0	392.952.464	83,61
200303 GENERACIÓN DE ESPACIOS PÚBLIC	360.484.000	297.482.179	0	63.001.821	360.484.000	100,00
200300 IMPLEMENTACIÓN DE ACCIONES PA	2.648.235.622	1.498.300.231	0	1.149.935.391	2.648.235.622	100,00
200306 IMPLEMENTACIÓN DE ESTRATEGIAS	720.307.360	316.050.014	0	296.257.346	612.307.360	85,01
200302 FORTALECIMIENTO DE LOS PROCES	960.037.739	570.285.799	0	389.751.940	960.037.739	100,00
200295 DISEÑO Y PRIMERA FASE DE IMPL	424.080.000	96.231.765	0	7.448.235	103.680.000	24,45
200307 ASISTENCIA TÉCNICA PARA LA IN	484.070.143	386.753.752	0	97.316.390	484.070.142	100,00
200308 FORTALECIMIENTO DE LA PLANEAC	1.775.474.400	1.162.696.027	0	218.811.973	1.381.508.000	77,81
200297 GENERACIÓN DE ESTRATEGIAS PAR	152.130.241	121.292.121	0	9.387.879	130.680.000	85,90
200304 IMPLEMENTACIÓN DE ESTRATEGIAS	682.132.768	219.564.266	0	19.163.687	238.727.953	35,00
220089 23PP99-Form de las mujeres pa	646.964.443	646.964.443	0	0	646.964.443	100,00
220088 23PP99-Preven violencias géne	1.001.396.681	1.001.396.681	0	0	1.001.396.681	100,00
<b>110001814 - Convenios BID 2014</b>	<b>315</b>	<b>0</b>	<b>0</b>	<b>0</b>	<b>0</b>	<b>0,00</b>
<b>Adquisición de bienes y servicios</b>	<b>315</b>	<b>0</b>	<b>0</b>	<b>0</b>	<b>0</b>	<b>0,00</b>
<b>Adquisiciones diferentes de activos no financieros</b>	<b>315</b>	<b>0</b>	<b>0</b>	<b>0</b>	<b>0</b>	<b>0,00</b>

DISTRITO ESPECIAL DE CIENCIA TECNOLOGÍA E INNOVACIÓN DE MEDELLÍN  
SECRETARÍA DE HACIENDA  
UNIDAD DE PRESUPUESTO  
EJECUCIÓN PRESUPUESTAL DE GASTOS ACUMULADA A JUNIO DE 2023

CONCEPTO	Ppto 1 a 6	Compromiso	Factura	Pagos	Total Ejecución	% Ejec.
140095 Fortalecimiento Centros de Eq	315	0	0	0	0	0,00
<b>110011717 - RF Biskaia – Bilbao - Hegoa 2017</b>	<b>368.624</b>	<b>0</b>	<b>0</b>	<b>0</b>	<b>0</b>	<b>0,00</b>
Adquisición de bienes y servicios	368.624	0	0	0	0	0,00
Adquisiciones diferentes de activos no financieros	368.624	0	0	0	0	0,00
200300 IMPLEMENTACIÓN DE ACCIONES PA	368.624	0	0	0	0	0,00
<b>110011718 - RF Biskaia – Bilbao - Hegoa 2018</b>	<b>427.274</b>	<b>0</b>	<b>0</b>	<b>0</b>	<b>0</b>	<b>0,00</b>
Adquisición de bienes y servicios	427.274	0	0	0	0	0,00
Adquisiciones diferentes de activos no financieros	427.274	0	0	0	0	0,00
200300 IMPLEMENTACIÓN DE ACCIONES PA	427.274	0	0	0	0	0,00
<b>110011719 - RF Biskaia – Bilbao - Hegoa 2019</b>	<b>436.115</b>	<b>0</b>	<b>0</b>	<b>0</b>	<b>0</b>	<b>0,00</b>
Adquisición de bienes y servicios	436.115	0	0	0	0	0,00
Adquisiciones diferentes de activos no financieros	436.115	0	0	0	0	0,00
200300 IMPLEMENTACIÓN DE ACCIONES PA	436.115	0	0	0	0	0,00
<b>110011720 - RF Biskaia – Bilbao - Hegoa 2020</b>	<b>355.103</b>	<b>0</b>	<b>0</b>	<b>0</b>	<b>0</b>	<b>0,00</b>
Adquisición de bienes y servicios	355.103	0	0	0	0	0,00
Adquisiciones diferentes de activos no financieros	355.103	0	0	0	0	0,00
200300 IMPLEMENTACIÓN DE ACCIONES PA	355.103	0	0	0	0	0,00
<b>110011721 - RF Biskaia – Bilbao - Hegoa 2021</b>	<b>213.711</b>	<b>0</b>	<b>0</b>	<b>0</b>	<b>0</b>	<b>0,00</b>
Adquisición de bienes y servicios	213.711	0	0	0	0	0,00
Adquisiciones diferentes de activos no financieros	213.711	0	0	0	0	0,00
200300 IMPLEMENTACIÓN DE ACCIONES PA	213.711	0	0	0	0	0,00
<b>110011722 - RF Biskaia – Bilbao - Hegoa 2022</b>	<b>850.437</b>	<b>0</b>	<b>0</b>	<b>0</b>	<b>0</b>	<b>0,00</b>
Adquisición de bienes y servicios	850.437	0	0	0	0	0,00
Adquisiciones diferentes de activos no financieros	850.437	0	0	0	0	0,00
200300 IMPLEMENTACIÓN DE ACCIONES PA	850.437	0	0	0	0	0,00
<b>110070123 - Exced. Adic. EPM 2023</b>	<b>25.569.162</b>	<b>0</b>	<b>0</b>	<b>0</b>	<b>0</b>	<b>0,00</b>
Adquisición de bienes y servicios	25.569.162	0	0	0	0	0,00
Adquisiciones diferentes de activos no financieros	25.569.162	0	0	0	0	0,00
200308 FORTALECIMIENTO DE LA PLANEAC	25.569.162	0	0	0	0	0,00
<b>110090123 - Exced. Ord. EPM 2023</b>	<b>10.700.000.000</b>	<b>4.751.240.162</b>	<b>0</b>	<b>4.054.613.613</b>	<b>8.805.853.775</b>	<b>82,30</b>
Adquisición de bienes y servicios	10.700.000.000	4.751.240.162	0	4.054.613.613	8.805.853.775	82,30
Adquisiciones diferentes de activos no financieros	10.700.000.000	4.751.240.162	0	4.054.613.613	8.805.853.775	82,30
200299 INVERSIONES EN BIENES DE CAPI	0	0	0	0	0	#####
200297 GENERACIÓN DE ESTRATEGIAS PAR	3.150.000.000	48.560.082	0	1.213.336.487	1.261.896.569	40,06
200304 IMPLEMENTACIÓN DE ESTRATEGIAS	7.550.000.000	4.702.680.080	0	2.841.277.126	7.543.957.206	99,92
Adición Reserva	1.586.131.167	338.605.112	0	1.247.526.055	1.586.131.167	100,00
<b>160000122 Adición Reserva - Recursos Ordinarios 2022</b>	<b>497.951.555</b>	<b>111.801.017</b>	<b>0</b>	<b>386.150.538</b>	<b>497.951.555</b>	<b>100,00</b>
Adquisición de bienes y servicios	497.951.555	111.801.017	0	386.150.538	497.951.555	100,00
Adquisiciones diferentes de activos no financieros	497.951.555	111.801.017	0	386.150.538	497.951.555	100,00
200303 GENERACIÓN DE ESPACIOS PÚBLIC	1.116.724	0	0	1.116.724	1.116.724	100,00
200307 ASISTENCIA TÉCNICA PARA LA IN	2.804.466	2.804.466	0	0	2.804.466	100,00

DISTRITO ESPECIAL DE CIENCIA TECNOLOGÍA E INNOVACIÓN DE MEDELLÍN  
SECRETARÍA DE HACIENDA  
UNIDAD DE PRESUPUESTO  
EJECUCIÓN PRESUPUESTAL DE GASTOS ACUMULADA A JUNIO DE 2023

CONCEPTO	Ppto 1 a 6	Compromiso	Factura	Pagos	Total Ejecución	% Ejec.
200308 FORTALECIMIENTO DE LA PLANEAC	43.348.532	6.860.032	0	36.488.500	43.348.532	100,00
220030 22PP15-Form entrenamto social	186.454.334	101.974.519	0	84.479.815	186.454.334	100,00
220028 22PP99-Preven violencias basa	264.227.499	162.000	0	264.065.499	264.227.499	100,00
<b>160090122 Adición Reserva - Exced. Ord. EPM 2022</b>	<b>1.088.179.612</b>	<b>226.804.095</b>	<b>0</b>	<b>861.375.517</b>	<b>1.088.179.612</b>	<b>100,00</b>
<b>Adquisición de bienes y servicios</b>	<b>1.088.179.612</b>	<b>226.804.095</b>	<b>0</b>	<b>861.375.517</b>	<b>1.088.179.612</b>	<b>100,00</b>
<b>Adquisiciones diferentes de activos no financieros</b>	<b>1.088.179.612</b>	<b>226.804.095</b>	<b>0</b>	<b>861.375.517</b>	<b>1.088.179.612</b>	<b>100,00</b>
200300 IMPLEMENTACIÓN DE ACCIONES PA	3.801.889	3.801.889	0	0	3.801.889	100,00
200306 IMPLEMENTACIÓN DE ESTRATEGIAS	13.843.285	12.726.559	0	1.116.726	13.843.285	100,00
200302 FORTALECIMIENTO DE LOS PROCES	198.838.224	79.779.807	0	119.058.417	198.838.224	100,00
200295 DISEÑO Y PRIMERA FASE DE IMPL	7.498.681	7.498.681	0	0	7.498.681	100,00
200308 FORTALECIMIENTO DE LA PLANEAC	8.102.000	0	0	8.102.000	8.102.000	100,00
200297 GENERACIÓN DE ESTRATEGIAS PAR	8.213.658	5.213.658	0	3.000.000	8.213.658	100,00
200304 IMPLEMENTACIÓN DE ESTRATEGIAS	847.881.875	117.783.501	0	730.098.374	847.881.875	100,00

DISTRITO ESPECIAL DE CIENCIA TECNOLOGÍA E INNOVACIÓN DE MEDELLÍN  
SECRETARÍA DE HACIENDA  
UNIDAD DE PRESUPUESTO  
EJECUCIÓN PRESUPUESTAL DE GASTOS ACUMULADA A JUNIO DE 2023

CONCEPTO	Ppto. 1 a 6	Compromiso	Factura	Pagos	Total Ejecución	% Ejec.
<b>72400000 SECRETARÍA DE LA JUVENTUD</b>	<b>19.346.652.740</b>	<b>10.141.115.817</b>	<b>0</b>	<b>7.990.776.019</b>	<b>18.131.891.836</b>	<b>93,72</b>
<b>21 FUNCIONAMIENTO</b>	<b>1.548.808.997</b>	<b>42.091.286</b>	<b>0</b>	<b>595.730.720</b>	<b>637.822.006</b>	<b>41,18</b>
<b>110000123 - Recursos Ordinarios 2023</b>	<b>1.548.808.997</b>	<b>42.091.286</b>	<b>0</b>	<b>595.730.720</b>	<b>637.822.006</b>	<b>41,18</b>
<b>Gastos de personal</b>	<b>1.474.809.749</b>	<b>0</b>	<b>0</b>	<b>571.770.014</b>	<b>571.770.014</b>	<b>38,77</b>
<b>Planta de personal permanente</b>	<b>1.474.809.749</b>	<b>0</b>	<b>0</b>	<b>571.770.014</b>	<b>571.770.014</b>	<b>38,77</b>
211010100106 Prima de servicios	49.995.443	0	0	0	0	0,00
21101010010801 Prima de navidad	108.497.056	0	0	0	0	0,00
21101010010802 Prima de vacaciones	52.078.587	0	0	14.489.427	14.489.427	27,82
211010300101 Vacaciones	72.910.022	0	0	21.958.762	21.958.762	30,12
21101010010101 Sueldo básico Empleados	1.117.300.958	0	0	511.885.933	511.885.933	45,81
211010100102 Horas extras, dominicales y festivos	33.539.194	0	0	6.483.356	6.483.356	19,33
211010100105 Auxilio de transporte	6.570	0	0	3.114	3.114	47,40
211010100107 Bonificación por servicios prestados	34.004.812	0	0	15.136.726	15.136.726	44,51
211010300103 Bonificación por recreación	6.477.107	0	0	1.812.696	1.812.696	27,99
<b>Adquisición de bienes y servicios</b>	<b>73.999.248</b>	<b>42.091.286</b>	<b>0</b>	<b>23.960.706</b>	<b>66.051.992</b>	<b>89,26</b>
<b>Adquisiciones diferentes de activos no financieros</b>	<b>73.999.248</b>	<b>42.091.286</b>	<b>0</b>	<b>23.960.706</b>	<b>66.051.992</b>	<b>89,26</b>
212020100400 Otros productos metálicos y paquetes de software	198.269	178.269	0	20.000	198.269	100,00
212020200800 Otros servicios prestados a empr y serv producción	62.243.660	38.893.017	0	23.350.643	62.243.660	100,00
212020200804 Serv de telecomunicaciones, transm y sumin de inf	839.308	0	0	0	0	0,00
212020200603 Alojamiento; serv. de sumin de comidas y bebidas	10.718.011	3.020.000	0	590.063	3.610.063	33,68
<b>23 INVERSIÓN</b>	<b>17.797.843.743</b>	<b>10.099.024.531</b>	<b>0</b>	<b>7.395.045.299</b>	<b>17.494.069.830</b>	<b>98,29</b>
<b>110000123 - Recursos Ordinarios 2023</b>	<b>5.632.773.079</b>	<b>4.685.465.718</b>	<b>0</b>	<b>821.204.010</b>	<b>5.506.669.728</b>	<b>97,76</b>
<b>Adquisición de bienes y servicios</b>	<b>5.632.773.079</b>	<b>4.685.465.718</b>	<b>0</b>	<b>821.204.010</b>	<b>5.506.669.728</b>	<b>97,76</b>
<b>Adquisiciones diferentes de activos no financieros</b>	<b>5.632.773.079</b>	<b>4.685.465.718</b>	<b>0</b>	<b>821.204.010</b>	<b>5.506.669.728</b>	<b>97,76</b>
200109 DIVULGACIÓN DE ESTÉTICAS E ID	95.000.000	8.086.663	0	86.913.337	95.000.000	100,00
200168 FORTALECIMIENTO DEL SUBSISTEM	79.559.252	0	0	79.559.252	79.559.252	100,00
200170 FORTALECIMIENTO DE PROCESOS O	1.141.379.522	946.204.533	0	195.174.989	1.141.379.522	100,00
200164 FORTALECIMIENTO DE MERCADOS J	80.880.198	68.687.184	0	0	68.687.184	84,92
200166 ASESORÍA EN SALUD PARA JÓVENE	257.360.000	257.360.000	0	0	257.360.000	100,00
200106 PROTECCIÓN DE LAS LIBERTADES	453.183.368	373.508.168	0	79.675.200	453.183.368	100,00
200107 FORTALECIMIENTO SISTEMA ALERT	61.566.146	61.566.146	0	0	61.566.146	100,00
200169 FORMACIÓN Y ORGANIZACIÓN PARA	49.875.340	0	0	49.875.340	49.875.340	100,00
200108 FORTALECIMIENTO DE LA MOVILIZ	113.910.337	0	0	0	0	0,00
220074 23PP99-Fortalec de la inciden	3.300.058.916	2.970.053.024	0	330.005.892	3.300.058.916	100,00
<b>110090123 - Exced. Ord. EPM 2023</b>	<b>11.750.479.852</b>	<b>5.379.056.350</b>	<b>0</b>	<b>6.193.752.940</b>	<b>11.572.809.290</b>	<b>98,49</b>
<b>Adquisición de bienes y servicios</b>	<b>11.750.479.852</b>	<b>5.379.056.350</b>	<b>0</b>	<b>6.193.752.940</b>	<b>11.572.809.290</b>	<b>98,49</b>
<b>Adquisiciones diferentes de activos no financieros</b>	<b>11.750.479.852</b>	<b>5.379.056.350</b>	<b>0</b>	<b>6.193.752.940</b>	<b>11.572.809.290</b>	<b>98,49</b>
200168 FORTALECIMIENTO DEL SUBSISTEM	800.000.000	389.416.129	0	410.583.871	800.000.000	100,00
200164 FORTALECIMIENTO DE MERCADOS J	1.100.000.000	528.925.620	0	571.074.380	1.100.000.000	100,00
200166 ASESORÍA EN SALUD PARA JÓVENE	85.303.221	31.724.575	0	53.578.646	85.303.221	100,00
200167 PREVENCIÓN DE CONSUMOS PROBLE	638.043.147	199.110.523	0	438.932.624	638.043.147	100,00

DISTRITO ESPECIAL DE CIENCIA TECNOLOGÍA E INNOVACIÓN DE MEDELLÍN  
SECRETARÍA DE HACIENDA  
UNIDAD DE PRESUPUESTO  
EJECUCIÓN PRESUPUESTAL DE GASTOS ACUMULADA A JUNIO DE 2023

CONCEPTO	Ppto 1 a 6	Compromiso	Factura	Pagos	Total Ejecución	% Ejec.
200106 PROTECCIÓN DE LAS LIBERTADES	2.000.000.000	1.075.715.028	0	924.284.972	2.000.000.000	100,00
200107 FORTALECIMIENTO SISTEMA ALERT	2.000.000.000	976.567.391	0	1.023.432.609	2.000.000.000	100,00
200171 APORTES DE LAS JUVENTUDES PAR	456.830.263	411.086.400	0	45.743.862	456.830.262	100,00
200172 FORMACIÓN DE JÓVENES GESTORES	270.303.221	261.916.338	0	0	261.916.338	96,90
200169 FORMACIÓN Y ORGANIZACIÓN PARA	1.100.000.000	739.062.556	0	280.937.444	1.020.000.000	92,73
200108 FORTALECIMIENTO DE LA MOVILIZ	3.100.000.000	733.807.215	0	2.276.909.107	3.010.716.322	97,12
200165 ASISTENCIA ECONÓMICA PARA JÓV	200.000.000	31.724.575	0	168.275.425	200.000.000	100,00
<b>Adición Reserva</b>	<b>414.590.812</b>	<b>34.502.463</b>	<b>0</b>	<b>380.088.349</b>	<b>414.590.812</b>	<b>100,00</b>
<b>160000122 Adición Reserva - Recursos Ordinarios 2022</b>	<b>192.528.541</b>	<b>34.502.460</b>	<b>0</b>	<b>158.026.081</b>	<b>192.528.541</b>	<b>100,00</b>
<b>Adquisición de bienes y servicios</b>	<b>192.528.541</b>	<b>34.502.460</b>	<b>0</b>	<b>158.026.081</b>	<b>192.528.541</b>	<b>100,00</b>
<b>Adquisiciones diferentes de activos no financieros</b>	<b>192.528.541</b>	<b>34.502.460</b>	<b>0</b>	<b>158.026.081</b>	<b>192.528.541</b>	<b>100,00</b>
200168 FORTALECIMIENTO DEL SUBSISTEM	104.724.944	1.884.555	0	102.840.389	104.724.944	100,00
200170 FORTALECIMIENTO DE PROCESOS O	27.706.127	423.975	0	27.282.152	27.706.127	100,00
200106 PROTECCIÓN DE LAS LIBERTADES	9.639.096	1.199.941	0	8.439.155	9.639.096	100,00
200107 FORTALECIMIENTO SISTEMA ALERT	50.458.374	30.993.989	0	19.464.385	50.458.374	100,00
<b>160090122 Adición Reserva - Exced. Ord. EPM 2022</b>	<b>222.062.271</b>	<b>3</b>	<b>0</b>	<b>222.062.268</b>	<b>222.062.271</b>	<b>100,00</b>
<b>Adquisición de bienes y servicios</b>	<b>222.062.271</b>	<b>3</b>	<b>0</b>	<b>222.062.268</b>	<b>222.062.271</b>	<b>100,00</b>
<b>Adquisiciones diferentes de activos no financieros</b>	<b>222.062.271</b>	<b>3</b>	<b>0</b>	<b>222.062.268</b>	<b>222.062.271</b>	<b>100,00</b>
200164 FORTALECIMIENTO DE MERCADOS J	6.140.855	1	0	6.140.854	6.140.855	100,00
200167 PREVENCIÓN DE CONSUMOS PROBLE	1.891.232	0	0	1.891.232	1.891.232	100,00
200106 PROTECCIÓN DE LAS LIBERTADES	9.021.408	0	0	9.021.408	9.021.408	100,00
200107 FORTALECIMIENTO SISTEMA ALERT	10.000.000	0	0	10.000.000	10.000.000	100,00
200171 APORTES DE LAS JUVENTUDES PAR	4.660.595	0	0	4.660.595	4.660.595	100,00
200172 FORMACIÓN DE JÓVENES GESTORES	6.959.705	0	0	6.959.705	6.959.705	100,00
200169 FORMACIÓN Y ORGANIZACIÓN PARA	174.362.204	1	0	174.362.203	174.362.204	100,00
200108 FORTALECIMIENTO DE LA MOVILIZ	9.026.272	1	0	9.026.271	9.026.272	100,00

DISTRITO ESPECIAL DE CIENCIA TECNOLOGÍA E INNOVACIÓN DE MEDELLÍN  
SECRETARÍA DE HACIENDA  
UNIDAD DE PRESUPUESTO  
EJECUCIÓN PRESUPUESTAL DE GASTOS ACUMULADA A JUNIO DE 2023

CONCEPTO	Ppto 1 a 6	Compromiso	Factura	Pagos	Total Ejecución	% Ejec.
<b>72500000 SECRETARÍA DE LA NO VIOLENCIA</b>	<b>36.205.148.345</b>	<b>15.978.256.879</b>	<b>0</b>	<b>12.166.385.143</b>	<b>28.144.642.022</b>	<b>77,74</b>
<b>21 FUNCIONAMIENTO</b>	<b>3.761.241.790</b>	<b>0</b>	<b>0</b>	<b>1.469.263.654</b>	<b>1.469.263.654</b>	<b>39,06</b>
<b>110000123 - Recursos Ordinarios 2023</b>	<b>3.761.241.790</b>	<b>0</b>	<b>0</b>	<b>1.469.263.654</b>	<b>1.469.263.654</b>	<b>39,06</b>
<b>Gastos de personal</b>	<b>3.712.534.771</b>	<b>0</b>	<b>0</b>	<b>1.462.953.134</b>	<b>1.462.953.134</b>	<b>39,41</b>
<b>Planta de personal permanente</b>	<b>3.712.534.771</b>	<b>0</b>	<b>0</b>	<b>1.462.953.134</b>	<b>1.462.953.134</b>	<b>39,41</b>
211010100106 Prima de servicios	124.064.905	0	0	8.934.483	8.934.483	7,20
21101010010801 Prima de navidad	269.238.076	0	0	7.770.020	7.770.020	2,89
21101010010802 Prima de vacaciones	129.234.276	0	0	33.817.053	33.817.053	26,17
211010300101 Vacaciones	180.927.987	0	0	30.947.149	30.947.149	17,10
21101010010101 Sueldo básico Empleados	2.902.551.035	0	0	1.350.497.883	1.350.497.883	46,53
211010100102 Horas extras, dominicales y festivos	6.050.498	0	0	6.050.498	6.050.498	100,00
211010100105 Auxilio de transporte	10.950	0	0	3.030	3.030	27,67
211010100107 Bonificación por servicios prestados	84.383.917	0	0	20.667.065	20.667.065	24,49
211010300103 Bonificación por recreación	16.073.127	0	0	4.265.953	4.265.953	26,54
<b>Adquisición de bienes y servicios</b>	<b>48.707.019</b>	<b>0</b>	<b>0</b>	<b>6.310.520</b>	<b>6.310.520</b>	<b>12,96</b>
<b>Adquisiciones diferentes de activos no financieros</b>	<b>48.707.019</b>	<b>0</b>	<b>0</b>	<b>6.310.520</b>	<b>6.310.520</b>	<b>12,96</b>
212020200609 Serv de distribución de electricidad, gas y agua	10.000.000	0	0	0	0	0,00
212020200800 Otros servicios prestados a empr y serv producción	1.396.500	0	0	0	0	0,00
212020200804 Serv de telecomunicaciones, transm y sumin de inf	23.000.000	0	0	3.312.334	3.312.334	14,40
212020200904 Serv alcantarillado, recol, desechos y otros serv	1.800.000	0	0	0	0	0,00
212020200603 Alojamiento; serv. de sumin de comidas y bebidas	12.510.519	0	0	2.998.186	2.998.186	23,97
<b>23 INVERSIÓN</b>	<b>32.443.906.555</b>	<b>15.978.256.879</b>	<b>0</b>	<b>10.697.121.489</b>	<b>26.675.378.368</b>	<b>82,22</b>
<b>110000123 - Recursos Ordinarios 2023</b>	<b>2.743.539.381</b>	<b>669.500.471</b>	<b>0</b>	<b>208.417.933</b>	<b>877.918.404</b>	<b>32,00</b>
<b>Adquisición de bienes y servicios</b>	<b>2.743.539.381</b>	<b>669.500.471</b>	<b>0</b>	<b>208.417.933</b>	<b>877.918.404</b>	<b>32,00</b>
<b>Adquisiciones diferentes de activos no financieros</b>	<b>2.743.539.381</b>	<b>669.500.471</b>	<b>0</b>	<b>208.417.933</b>	<b>877.918.404</b>	<b>32,00</b>
200082 Fortal. de arte y cultura en	54.585.546	0	0	54.585.546	54.585.546	100,00
200187 IMPLEMENTACIÓN Y SEGUIMIENTO	182.205.623	182.205.623	0	0	182.205.623	100,00
200226 IMPLEMENTACIÓN DE LA ESTRATEG	329.797.060	215.764.920	0	114.032.140	329.797.060	100,00
200188 ASISTENCIA Y REPARACIÓN A VÍC	20.764.237	0	0	0	0	0,00
200276 APOYO PARA LA GESTIÓN DEL SIS	57.300.485	0	0	2.015.855	2.015.855	3,52
200278 IMPLEMENTACIÓN DE ESTRATEGIAS	70.131.200	56.972.499	0	13.158.701	70.131.200	100,00
200275 APOYO A LOS PROCESOS DE RESIG	32.536.870	12.841.429	0	6.775.571	19.617.000	60,29
200277 PREVENCIÓN A LA VINCULACIÓN D	11.176.918	2.794.228	0	8.382.690	11.176.918	100,00
200245 CONSTRUCCIÓN DEMOCRÁTICA DE P	29.257.702	19.790.272	0	9.467.430	29.257.702	100,00
220035 Implementación de medidas ate	1.548.783.740	179.131.500	0	0	179.131.500	11,57
220070 23PP08-Implemen estrat para c	407.000.000	0	0	0	0	0,00
<b>110004021 - Área metropolitana 2021</b>	<b>100.000.000</b>	<b>0</b>	<b>0</b>	<b>0</b>	<b>0</b>	<b>0,00</b>
<b>Adquisición de bienes y servicios</b>	<b>100.000.000</b>	<b>0</b>	<b>0</b>	<b>0</b>	<b>0</b>	<b>0,00</b>
<b>Adquisiciones diferentes de activos no financieros</b>	<b>100.000.000</b>	<b>0</b>	<b>0</b>	<b>0</b>	<b>0</b>	<b>0,00</b>
200277 PREVENCIÓN A LA VINCULACIÓN D	90.000.000	0	0	0	0	0,00
200245 CONSTRUCCIÓN DEMOCRÁTICA DE P	10.000.000	0	0	0	0	0,00

DISTRITO ESPECIAL DE CIENCIA TECNOLOGÍA E INNOVACIÓN DE MEDELLÍN  
SECRETARÍA DE HACIENDA  
UNIDAD DE PRESUPUESTO  
EJECUCIÓN PRESUPUESTAL DE GASTOS ACUMULADA A JUNIO DE 2023

CONCEPTO	Ppto 1 a 6	Compromiso	Factura	Pagos	Total Ejecución	% Ejec.
<b>110090122 - Exced. Ord. EPM 2022</b>	<b>400.000.000</b>	<b>0</b>	<b>0</b>	<b>0</b>	<b>0</b>	<b>0,00</b>
<b>Gastos de personal</b>	<b>400.000.000</b>	<b>0</b>	<b>0</b>	<b>0</b>	<b>0</b>	<b>0,00</b>
<b>Planta de personal permanente</b>	<b>400.000.000</b>	<b>0</b>	<b>0</b>	<b>0</b>	<b>0</b>	<b>0,00</b>
200188 ASISTENCIA Y REPARACIÓN A VÍC	400.000.000	0	0	0	0	0,00
<b>110090123 - Exced. Ord. EPM 2023</b>	<b>27.548.592.150</b>	<b>15.080.857.031</b>	<b>0</b>	<b>9.064.827.909</b>	<b>24.145.684.940</b>	<b>87,65</b>
<b>Adquisición de bienes y servicios</b>	<b>27.548.592.150</b>	<b>15.080.857.031</b>	<b>0</b>	<b>9.064.827.909</b>	<b>24.145.684.940</b>	<b>87,65</b>
<b>Adquisiciones diferentes de activos no financieros</b>	<b>27.548.592.150</b>	<b>15.080.857.031</b>	<b>0</b>	<b>9.064.827.909</b>	<b>24.145.684.940</b>	<b>87,65</b>
200082 Fortal. de arte y cultura en	1.500.000.000	999.167.511	0	416.833.167	1.416.000.678	94,40
200188 ASISTENCIA Y REPARACIÓN A VÍC	12.022.984.020	5.630.983.298	0	4.810.180.809	10.441.164.107	86,84
200276 APOYO PARA LA GESTIÓN DEL SIS	3.100.000.000	1.952.495.155	0	883.361.666	2.835.856.821	91,48
200278 IMPLEMENTACIÓN DE ESTRATEGIAS	3.000.000.000	1.779.984.593	0	973.009.546	2.752.994.139	91,77
200275 APOYO A LOS PROCESOS DE RESIG	3.400.000.000	2.158.845.473	0	1.101.616.062	3.260.461.535	95,90
200277 PREVENCIÓN A LA VINCULACIÓN D	2.700.000.000	1.835.530.399	0	503.677.261	2.339.207.660	86,64
200245 CONSTRUCCIÓN DEMOCRÁTICA DE P	1.100.000.000	723.850.602	0	376.149.398	1.100.000.000	100,00
220035 Implementación de medidas ate	725.608.130	0	0	0	0	0,00
<b>Ajuste</b>	<b>114.868.469</b>	<b>2</b>	<b>0</b>	<b>114.868.467</b>	<b>114.868.469</b>	<b>100,00</b>
<b>150000123 Ajuste Recursos Ordinarios 2023</b>	<b>37.852.489</b>	<b>2</b>	<b>0</b>	<b>37.852.487</b>	<b>37.852.489</b>	<b>100,00</b>
<b>Adquisición de bienes y servicios</b>	<b>37.852.489</b>	<b>2</b>	<b>0</b>	<b>37.852.487</b>	<b>37.852.489</b>	<b>100,00</b>
<b>Adquisiciones diferentes de activos no financieros</b>	<b>37.852.489</b>	<b>2</b>	<b>0</b>	<b>37.852.487</b>	<b>37.852.489</b>	<b>100,00</b>
200226 IMPLEMENTACIÓN DE LA ESTRATEG	12.686.941	0	0	12.686.941	12.686.941	100,00
200245 CONSTRUCCIÓN DEMOCRÁTICA DE P	25.165.548	2	0	25.165.546	25.165.548	100,00
<b>150090123 Ajuste - Exced. Ord. EPM 2023</b>	<b>77.015.980</b>	<b>0</b>	<b>0</b>	<b>77.015.980</b>	<b>77.015.980</b>	<b>100,00</b>
<b>Adquisición de bienes y servicios</b>	<b>77.015.980</b>	<b>0</b>	<b>0</b>	<b>77.015.980</b>	<b>77.015.980</b>	<b>100,00</b>
<b>Adquisiciones diferentes de activos no financieros</b>	<b>77.015.980</b>	<b>0</b>	<b>0</b>	<b>77.015.980</b>	<b>77.015.980</b>	<b>100,00</b>
200188 ASISTENCIA Y REPARACIÓN A VÍC	77.015.980	0	0	77.015.980	77.015.980	100,00
<b>Adición Reserva</b>	<b>1.536.906.555</b>	<b>227.899.375</b>	<b>0</b>	<b>1.309.007.180</b>	<b>1.536.906.555</b>	<b>100,00</b>
<b>160090122 Adición Reserva - Exced. Ord. EPM 2022</b>	<b>1.536.906.555</b>	<b>227.899.375</b>	<b>0</b>	<b>1.309.007.180</b>	<b>1.536.906.555</b>	<b>100,00</b>
<b>Adquisición de bienes y servicios</b>	<b>1.536.906.555</b>	<b>227.899.375</b>	<b>0</b>	<b>1.309.007.180</b>	<b>1.536.906.555</b>	<b>100,00</b>
<b>Adquisiciones diferentes de activos no financieros</b>	<b>1.536.906.555</b>	<b>227.899.375</b>	<b>0</b>	<b>1.309.007.180</b>	<b>1.536.906.555</b>	<b>100,00</b>
200082 Fortal. de arte y cultura en	30.072.720	72.720	0	30.000.000	30.072.720	100,00
200188 ASISTENCIA Y REPARACIÓN A VÍC	881.639.417	187.860.590	0	693.778.827	881.639.417	100,00
200276 APOYO PARA LA GESTIÓN DEL SIS	232.140.636	36.354.135	0	195.786.501	232.140.636	100,00
200278 IMPLEMENTACIÓN DE ESTRATEGIAS	196.333.313	3.611.928	0	192.721.385	196.333.313	100,00
200275 APOYO A LOS PROCESOS DE RESIG	157.445.510	0	0	157.445.510	157.445.510	100,00
200277 PREVENCIÓN A LA VINCULACIÓN D	39.274.959	2	0	39.274.957	39.274.959	100,00

DISTRITO ESPECIAL DE CIENCIA TECNOLOGÍA E INNOVACIÓN DE MEDELLÍN  
SECRETARÍA DE HACIENDA  
UNIDAD DE PRESUPUESTO  
EJECUCIÓN PRESUPUESTAL DE GASTOS ACUMULADA A JUNIO DE 2023

CONCEPTO	Ppto 1 a 6	Compromiso	Factura	Pagos	Total Ejecución	% Ejec.
<b>7310000 SECRETARÍA DE GOBIERNO Y GESTIÓN DEL GABINETE.</b>	<b>6.143.558.822</b>	<b>1.957.223.474</b>	<b>0</b>	<b>2.420.946.775</b>	<b>4.378.170.249</b>	<b>71,26</b>
<b>21 FUNCIONAMIENTO</b>	<b>2.515.164.099</b>	<b>128.636.667</b>	<b>0</b>	<b>1.087.179.920</b>	<b>1.215.816.587</b>	<b>48,34</b>
<b>110000123 - Recursos Ordinarios 2023</b>	<b>2.515.164.099</b>	<b>128.636.667</b>	<b>0</b>	<b>1.087.179.920</b>	<b>1.215.816.587</b>	<b>48,34</b>
<b>Gastos de personal</b>	<b>2.253.732.670</b>	<b>0</b>	<b>0</b>	<b>1.000.496.389</b>	<b>1.000.496.389</b>	<b>44,39</b>
<b>Planta de personal permanente</b>	<b>2.253.732.670</b>	<b>0</b>	<b>0</b>	<b>1.000.496.389</b>	<b>1.000.496.389</b>	<b>44,39</b>
211010100106 Prima de servicios	72.633.897	0	0	18.715.805	18.715.805	25,77
21101010010801 Prima de navidad	157.625.644	0	0	37.529.171	37.529.171	23,81
21101010010802 Prima de vacaciones	75.660.309	0	0	59.161.300	59.161.300	78,19
211010300101 Vacaciones	105.924.433	0	0	4.255.819	4.255.819	4,02
21101010010101 Sueldo básico Empleados	1.683.227.105	0	0	790.058.495	790.058.495	46,94
211010100102 Horas extras, dominicales y festivos	99.839.946	0	0	51.560.144	51.560.144	51,64
211010100105 Auxilio de transporte	8.760	0	0	1.320	1.320	15,07
211010100107 Bonificación por servicios prestados	49.402.564	0	0	31.832.424	31.832.424	64,43
211010300103 Bonificación por recreación	9.410.012	0	0	7.381.911	7.381.911	78,45
<b>Adquisición de bienes y servicios</b>	<b>261.431.429</b>	<b>128.636.667</b>	<b>0</b>	<b>86.683.531</b>	<b>215.320.198</b>	<b>82,36</b>
<b>Adquisiciones diferentes de activos no financieros</b>	<b>261.431.429</b>	<b>128.636.667</b>	<b>0</b>	<b>86.683.531</b>	<b>215.320.198</b>	<b>82,36</b>
212020100200 Otr prod alim, beb, textiles, pr vestir y prod cue	3.498.000	1.418.950	0	1.924.986	3.343.936	95,60
212020100300 Otros bienes transportables difere (exc maq y equ)	452.000	131.050	0	320.950	452.000	100,00
212020200800 Otros servicios prestados a empr y serv producción	201.250.000	120.516.667	0	70.000.000	190.516.667	94,67
212020200804 Serv de telecomunicaciones, transm y sumin de Inf	3.002.285	0	0	0	0	0,00
212020200603 Alojamiento; serv. de sumin de comidas y bebidas	49.229.144	5.770.000	0	13.211.595	18.981.595	38,56
212020200604 Servicios de transporte de pasajeros	4.000.000	800.000	0	1.226.000	2.026.000	50,65
<b>23 INVERSIÓN</b>	<b>3.628.394.723</b>	<b>1.828.586.807</b>	<b>0</b>	<b>1.333.766.855</b>	<b>3.162.353.662</b>	<b>87,16</b>
<b>110000123 - Recursos Ordinarios 2023</b>	<b>1.528.394.723</b>	<b>1.511.610.744</b>	<b>0</b>	<b>13.210.687</b>	<b>1.524.821.431</b>	<b>99,77</b>
<b>Adquisición de bienes y servicios</b>	<b>1.528.394.723</b>	<b>1.511.610.744</b>	<b>0</b>	<b>13.210.687</b>	<b>1.524.821.431</b>	<b>99,77</b>
<b>Adquisiciones diferentes de activos no financieros</b>	<b>1.528.394.723</b>	<b>1.511.610.744</b>	<b>0</b>	<b>13.210.687</b>	<b>1.524.821.431</b>	<b>99,77</b>
200292 FORTALECIMIENTO DE ESTRATEGIA	1.528.394.723	1.511.610.744	0	13.210.687	1.524.821.431	99,77
<b>110090123 - Exced. Ord. EPM 2023</b>	<b>2.076.763.749</b>	<b>313.511.725</b>	<b>0</b>	<b>1.300.784.255</b>	<b>1.614.295.980</b>	<b>77,73</b>
<b>Adquisición de bienes y servicios</b>	<b>2.076.763.749</b>	<b>313.511.725</b>	<b>0</b>	<b>1.300.784.255</b>	<b>1.614.295.980</b>	<b>77,73</b>
<b>Adquisiciones diferentes de activos no financieros</b>	<b>2.076.763.749</b>	<b>313.511.725</b>	<b>0</b>	<b>1.300.784.255</b>	<b>1.614.295.980</b>	<b>77,73</b>
200292 FORTALECIMIENTO DE ESTRATEGIA	2.076.763.749	313.511.725	0	1.300.784.255	1.614.295.980	77,73
<b>Ajuste</b>	<b>23.236.251</b>	<b>3.464.338</b>	<b>0</b>	<b>19.771.913</b>	<b>23.236.251</b>	<b>100,00</b>
<b>150090123 Ajuste - Exced. Ord. EPM 2023</b>	<b>23.236.251</b>	<b>3.464.338</b>	<b>0</b>	<b>19.771.913</b>	<b>23.236.251</b>	<b>100,00</b>
<b>Adquisición de bienes y servicios</b>	<b>23.236.251</b>	<b>3.464.338</b>	<b>0</b>	<b>19.771.913</b>	<b>23.236.251</b>	<b>100,00</b>
<b>Adquisiciones diferentes de activos no financieros</b>	<b>23.236.251</b>	<b>3.464.338</b>	<b>0</b>	<b>19.771.913</b>	<b>23.236.251</b>	<b>100,00</b>
200292 FORTALECIMIENTO DE ESTRATEGIA	23.236.251	3.464.338	0	19.771.913	23.236.251	100,00

DISTRITO ESPECIAL DE CIENCIA TECNOLOGÍA E INNOVACIÓN DE MEDELLÍN  
SECRETARÍA DE HACIENDA  
UNIDAD DE PRESUPUESTO  
EJECUCIÓN PRESUPUESTAL DE GASTOS ACUMULADA A JUNIO DE 2023

CONCEPTO	Ppto 1 a 6	Compromiso	Factura	Pagos	Total Ejecución	% Ejec.
<b>73200000 SECRETARÍA DE SEGURIDAD Y CONVIVENCIA.</b>	<b>412.431.767.332</b>	<b>136.749.435.682</b>	<b>22.708.490</b>	<b>115.436.113.174</b>	<b>252.208.257.346</b>	<b>61,15</b>
<b>21 FUNCIONAMIENTO</b>	<b>42.150.230.747</b>	<b>170.154.087</b>	<b>20.295.082</b>	<b>18.328.936.653</b>	<b>18.519.385.822</b>	<b>43,94</b>
<b>110000123 - Recursos Ordinarios 2023</b>	<b>42.150.230.747</b>	<b>170.154.087</b>	<b>20.295.082</b>	<b>18.328.936.653</b>	<b>18.519.385.822</b>	<b>43,94</b>
<b>Gastos de personal</b>	<b>40.751.640.360</b>	<b>0</b>	<b>20.295.082</b>	<b>17.558.057.632</b>	<b>17.578.352.714</b>	<b>43,14</b>
<b>Planta de personal permanente</b>	<b>40.751.640.360</b>	<b>0</b>	<b>20.295.082</b>	<b>17.558.057.632</b>	<b>17.578.352.714</b>	<b>43,14</b>
211010100106 Prima de servicios	1.400.560.786	0	2.538.785	18.276.842	20.815.627	1,49
21101010010801 Prima de navidad	3.043.755.344	0	2.072.713	28.479.066	30.551.779	1,00
21101010010802 Prima de vacaciones	1.462.408.649	0	7.113.372	567.006.248	574.119.620	39,26
211010300101 Vacaciones	2.044.928.295	0	0	801.662.405	801.662.405	39,20
211010100204 Aguinaldo	2.799.996	0	0	0	0	0,00
21101010010101 Sueldo básico Empleados	28.700.052.246	0	5.403.067	13.744.187.839	13.749.590.906	47,91
211010100102 Horas extras, dominicales y festivos	2.914.932.572	0	1.004.353	1.924.957.297	1.925.961.650	66,07
211010100105 Auxilio de transporte	2.158.713	0	54	1.029.607	1.029.661	47,70
211010100107 Bonificación por servicios prestados	952.592.195	0	1.501.042	376.909.208	378.410.250	39,72
211010300103 Bonificación por recreación	181.670.132	0	661.696	69.560.245	70.221.941	38,65
21101010010102 Sueldo básico Trabajadores	39.199.946	0	0	20.585.393	20.585.393	52,51
211010300104 Subsidio familiar	891.990	0	0	205.250	205.250	23,01
211010100236 Prima de vida cara	2.234.211	0	0	1.790.280	1.790.280	80,13
2110103117 Prima especial trabajadores	3.455.285	0	0	3.407.952	3.407.952	98,63
<b>Adquisición de bienes y servicios</b>	<b>1.395.199.387</b>	<b>166.763.087</b>	<b>0</b>	<b>770.879.021</b>	<b>937.642.108</b>	<b>67,20</b>
<b>Adquisiciones diferentes de activos no financieros</b>	<b>1.395.199.387</b>	<b>166.763.087</b>	<b>0</b>	<b>770.879.021</b>	<b>937.642.108</b>	<b>67,20</b>
212020200609 Serv de distribución de electricidad, gas y agua	774.352.149	0	0	646.395.270	646.395.270	83,48
212020200800 Otros servicios prestados a empr y serv producción	2.227.334	0	0	0	0	0,00
212020200804 Serv de telecomunicaciones, transm y sumin de inf	383.535.113	88.351.479	0	61.960.651	150.312.130	39,19
212020200904 Serv alcantarillado, recol, desechos y otros serv	50.000.000	0	0	12.477.488	12.477.488	24,95
212020200702 Servicios inmobiliarios	124.097.667	69.522.728	0	34.522.728	104.045.456	83,84
212020200603 Alojamiento; serv. de sumin de comidas y bebidas	49.987.124	6.181.701	0	12.505.284	18.686.985	37,38
212020200604 Servicios de transporte de pasajeros	11.000.000	2.707.179	0	3.017.600	5.724.779	52,04
<b>Gastos por tributos, multas, sanciones e intereses</b>	<b>3.391.000</b>	<b>3.391.000</b>	<b>0</b>	<b>0</b>	<b>3.391.000</b>	<b>100,00</b>
<b>Tasas y derechos administrativos</b>	<b>3.391.000</b>	<b>3.391.000</b>	<b>0</b>	<b>0</b>	<b>3.391.000</b>	<b>100,00</b>
21803 Tasas y derechos administrativos	3.391.000	3.391.000	0	0	3.391.000	100,00
<b>23 INVERSIÓN</b>	<b>370.281.536.585</b>	<b>136.579.281.595</b>	<b>2.413.408</b>	<b>97.107.176.521</b>	<b>233.688.871.524</b>	<b>63,11</b>
<b>110000123 - Recursos Ordinarios 2023</b>	<b>38.332.324.786</b>	<b>19.759.410.211</b>	<b>0</b>	<b>14.157.676.994</b>	<b>33.917.087.205</b>	<b>88,48</b>
<b>Adquisición de bienes y servicios</b>	<b>38.332.324.786</b>	<b>19.759.410.211</b>	<b>0</b>	<b>14.157.676.994</b>	<b>33.917.087.205</b>	<b>88,48</b>
<b>Adquisiciones diferentes de activos no financieros</b>	<b>38.332.324.786</b>	<b>19.759.410.211</b>	<b>0</b>	<b>14.157.676.994</b>	<b>33.917.087.205</b>	<b>88,48</b>
200271 MEJORAMIENTO DE LAS CAPACIDAD	12.110.995	0	0	0	0	0,00
200281 ADMINISTRACIÓN DEL ESPACIO PÚ	10.050.000.000	6.812.266.026	0	3.048.083.973	9.860.349.999	98,11
200272 FORMULACIÓN E IMPLEMENTACIÓN	3.000.000.000	0	0	0	0	0,00
200279 CONSOLIDACIÓN DE LAS ESTRATEG	6.000.000.000	2.870.658.134	0	3.012.828.214	5.883.486.348	98,06
200284 FORTALECIMIENTO DEL GOBIERNO	3.723.999.820	1.895.441.855	0	1.818.557.521	3.713.999.376	99,73
200285 IMPLEMENTACIÓN POLÍTICA PÚBLI	547.655.462	184.681.086	0	359.671.301	544.352.387	99,40

DISTRITO ESPECIAL DE CIENCIA TECNOLOGÍA E INNOVACIÓN DE MEDELLÍN  
SECRETARÍA DE HACIENDA  
UNIDAD DE PRESUPUESTO  
EJECUCIÓN PRESUPUESTAL DE GASTOS ACUMULADA A JUNIO DE 2023

CONCEPTO	Ppto 1 a 6	Compromiso	Factura	Pagos	Total Ejecución	% Ejec.
200283 FORTALECIMIENTO INFRAEST FÍSI	83.170.295	7.155.980	0	76.014.315	83.170.295	100,00
200273 ADMINISTRACIÓN DEL SISTEMA IN	9.502.264.061	3.820.535.020	0	5.565.392.014	9.385.927.034	98,78
200288 APOYO PARA LA GESTIÓN DE LAS	256.000.000	2	0	255.999.998	256.000.000	100,00
200287 APOYO PARA LA GESTIÓN DE LAS	55.459.393	38.271.500	0	6.154.046	44.425.546	80,10
200286 APOYO PARA LA GESTIÓN DE LAS	99.999.998	54.999.998	0	12.462.458	67.462.456	67,46
200280 APOYO PARA LA GESTIÓN ESTRATÉ	1.645.997.831	1.609.733.679	0	2.513.154	1.612.246.833	97,95
220060 23PP90-Apoyo técn para la se	960.000.000	70.000.000	0	0	70.000.000	7,29
220061 23PP99-Fortalecimiento de la	2.395.666.931	2.395.666.931	0	0	2.395.666.931	100,00
<b>11004022 - Área metropolitana 2022</b>	<b>1.220.803.837</b>	<b>302.417.313</b>	<b>0</b>	<b>240.199.178</b>	<b>542.616.491</b>	<b>44,45</b>
<b>Adquisición de bienes y servicios</b>	<b>1.220.803.837</b>	<b>302.417.313</b>	<b>0</b>	<b>240.199.178</b>	<b>542.616.491</b>	<b>44,45</b>
<b>Adquisición de activos no financieros</b>	<b>532.393.289</b>	<b>0</b>	<b>0</b>	<b>0</b>	<b>0</b>	<b>0,00</b>
210078 Construcción y operación de c	532.393.289	0	0	0	0	0,00
<b>Adquisiciones diferentes de activos no financieros</b>	<b>688.410.548</b>	<b>302.417.313</b>	<b>0</b>	<b>240.199.178</b>	<b>542.616.491</b>	<b>78,82</b>
210078 Construcción y operación de c	688.410.548	302.417.313	0	240.199.178	542.616.491	78,82
<b>110014911 - Min Interior-Fonsecon 2011</b>	<b>2.975.911</b>	<b>0</b>	<b>0</b>	<b>0</b>	<b>0</b>	<b>0,00</b>
<b>Adquisición de bienes y servicios</b>	<b>2.975.911</b>	<b>0</b>	<b>0</b>	<b>0</b>	<b>0</b>	<b>0,00</b>
<b>Adquisiciones diferentes de activos no financieros</b>	<b>2.975.911</b>	<b>0</b>	<b>0</b>	<b>0</b>	<b>0</b>	<b>0,00</b>
200271 MEJORAMIENTO DE LAS CAPACIDAD	2.975.911	0	0	0	0	0,00
<b>110015012 - RF Min Interior-Fonsecon 2012</b>	<b>62.902.596</b>	<b>0</b>	<b>0</b>	<b>0</b>	<b>0</b>	<b>0,00</b>
<b>Adquisición de bienes y servicios</b>	<b>62.902.596</b>	<b>0</b>	<b>0</b>	<b>0</b>	<b>0</b>	<b>0,00</b>
<b>Adquisiciones diferentes de activos no financieros</b>	<b>62.902.596</b>	<b>0</b>	<b>0</b>	<b>0</b>	<b>0</b>	<b>0,00</b>
200271 MEJORAMIENTO DE LAS CAPACIDAD	62.902.596	0	0	0	0	0,00
<b>110015013 - RF Min Interior-Fonsecon 2013</b>	<b>11.735.063</b>	<b>0</b>	<b>0</b>	<b>0</b>	<b>0</b>	<b>0,00</b>
<b>Adquisición de bienes y servicios</b>	<b>11.735.063</b>	<b>0</b>	<b>0</b>	<b>0</b>	<b>0</b>	<b>0,00</b>
<b>Adquisiciones diferentes de activos no financieros</b>	<b>11.735.063</b>	<b>0</b>	<b>0</b>	<b>0</b>	<b>0</b>	<b>0,00</b>
200271 MEJORAMIENTO DE LAS CAPACIDAD	11.735.063	0	0	0	0	0,00
<b>110018122 - RF Fondo Medellin Ciudad para la Vida 2022</b>	<b>26.065.160</b>	<b>0</b>	<b>0</b>	<b>0</b>	<b>0</b>	<b>0,00</b>
<b>Adquisición de bienes y servicios</b>	<b>26.065.160</b>	<b>0</b>	<b>0</b>	<b>0</b>	<b>0</b>	<b>0,00</b>
<b>Adquisiciones diferentes de activos no financieros</b>	<b>26.065.160</b>	<b>0</b>	<b>0</b>	<b>0</b>	<b>0</b>	<b>0,00</b>
130495 MCV-Plan 500	26.065.160	0	0	0	0	0,00
<b>110018123 - RF Fondo Medellin Ciudad para la Vida 2023</b>	<b>83.486.126</b>	<b>0</b>	<b>0</b>	<b>5.980.712</b>	<b>5.980.712</b>	<b>7,16</b>
<b>Adquisición de bienes y servicios</b>	<b>83.486.126</b>	<b>0</b>	<b>0</b>	<b>5.980.712</b>	<b>5.980.712</b>	<b>7,16</b>
<b>Adquisiciones diferentes de activos no financieros</b>	<b>83.486.126</b>	<b>0</b>	<b>0</b>	<b>5.980.712</b>	<b>5.980.712</b>	<b>7,16</b>
130495 MCV-Plan 500	83.486.126	0	0	5.980.712	5.980.712	7,16
<b>110022623 - Superávit 2023</b>	<b>11.000.000.000</b>	<b>5.980.745.045</b>	<b>0</b>	<b>4.918.866.204</b>	<b>10.899.611.249</b>	<b>99,09</b>
<b>Adquisición de bienes y servicios</b>	<b>11.000.000.000</b>	<b>5.980.745.045</b>	<b>0</b>	<b>4.918.866.204</b>	<b>10.899.611.249</b>	<b>99,09</b>
<b>Adquisiciones diferentes de activos no financieros</b>	<b>11.000.000.000</b>	<b>5.980.745.045</b>	<b>0</b>	<b>4.918.866.204</b>	<b>10.899.611.249</b>	<b>99,09</b>
200281 ADMINISTRACIÓN DEL ESPACIO PÚ	7.000.000.000	3.056.167.884	0	3.943.832.116	7.000.000.000	100,00
200273 ADMINISTRACIÓN DEL SISTEMA IN	4.000.000.000	2.924.577.161	0	975.034.088	3.899.611.249	97,49
<b>110028923 - Estampilla para la justicia familiar 23 2023</b>	<b>1</b>	<b>0</b>	<b>0</b>	<b>0</b>	<b>0</b>	<b>0,00</b>
<b>Adquisición de bienes y servicios</b>	<b>1</b>	<b>0</b>	<b>0</b>	<b>0</b>	<b>0</b>	<b>0,00</b>

DISTRITO ESPECIAL DE CIENCIA TECNOLOGÍA E INNOVACIÓN DE MEDELLÍN  
SECRETARÍA DE HACIENDA  
UNIDAD DE PRESUPUESTO  
EJECUCIÓN PRESUPUESTAL DE GASTOS ACUMULADA A JUNIO DE 2023

CONCEPTO	Ppto 1 a 6	Compromiso	Factura	Pagos	Total Ejecución	% Ejec.
Adquisiciones diferentes de activos no financieros	1	0	0	0	0	0,00
200286 APOYO PARA LA GESTIÓN DE LAS	1	0	0	0	0	0,00
<b>110070120 - Exced. Adic. EPM 2020</b>	<b>226.477.371</b>	<b>1</b>	<b>0</b>	<b>226.477.370</b>	<b>226.477.371</b>	<b>100,00</b>
Adquisición de bienes y servicios	226.477.371	1	0	226.477.370	226.477.371	100,00
Adquisiciones diferentes de activos no financieros	226.477.371	1	0	226.477.370	226.477.371	100,00
200288 APOYO PARA LA GESTIÓN DE LAS	226.477.371	1	0	226.477.370	226.477.371	100,00
<b>110070121 - Exced. Adic. EPM 2021</b>	<b>60.405.708</b>	<b>0</b>	<b>0</b>	<b>0</b>	<b>0</b>	<b>0,00</b>
Adquisición de bienes y servicios	60.405.708	0	0	0	0	0,00
Adquisiciones diferentes de activos no financieros	60.405.708	0	0	0	0	0,00
200288 APOYO PARA LA GESTIÓN DE LAS	60.405.708	0	0	0	0	0,00
<b>110070122 - Exced. Adic. EPM 2022</b>	<b>2.553.061.058</b>	<b>995.808.245</b>	<b>0</b>	<b>316.833.785</b>	<b>1.312.642.030</b>	<b>51,41</b>
Adquisición de bienes y servicios	2.553.061.058	995.808.245	0	316.833.785	1.312.642.030	51,41
Adquisiciones diferentes de activos no financieros	2.553.061.058	995.808.245	0	316.833.785	1.312.642.030	51,41
200288 APOYO PARA LA GESTIÓN DE LAS	2.438.701.233	995.808.245	0	316.833.785	1.312.642.030	53,83
200286 APOYO PARA LA GESTIÓN DE LAS	114.359.825	0	0	0	0	0,00
<b>110070123 - Exced. Adic. EPM 2023</b>	<b>4.610.235.921</b>	<b>902.069.309</b>	<b>0</b>	<b>111.666.811</b>	<b>1.013.736.120</b>	<b>21,99</b>
Adquisición de bienes y servicios	4.610.235.921	902.069.309	0	111.666.811	1.013.736.120	21,99
Adquisiciones diferentes de activos no financieros	4.610.235.921	902.069.309	0	111.666.811	1.013.736.120	21,99
200283 FORTALECIMIENTO INFRAEST FÍSI	1.800.000.000	587.614.072	0	97.522.671	685.136.743	38,06
200288 APOYO PARA LA GESTIÓN DE LAS	1.157.627.317	285.855.859	0	14.144.140	299.999.999	25,92
200286 APOYO PARA LA GESTIÓN DE LAS	252.608.604	28.599.378	0	0	28.599.378	11,32
210078 Construcción y operación de c	1.400.000.000	0	0	0	0	0,00
<b>110090121 - Exced. Ord. EPM 2021</b>	<b>468.368.448</b>	<b>226.038.522</b>	<b>0</b>	<b>0</b>	<b>226.038.522</b>	<b>48,26</b>
Adquisición de bienes y servicios	468.368.448	226.038.522	0	0	226.038.522	48,26
Adquisiciones diferentes de activos no financieros	468.368.448	226.038.522	0	0	226.038.522	48,26
200288 APOYO PARA LA GESTIÓN DE LAS	468.368.448	226.038.522	0	0	226.038.522	48,26
<b>110090122 - Exced. Ord. EPM 2022</b>	<b>1.544.675.615</b>	<b>495.828.130</b>	<b>0</b>	<b>0</b>	<b>495.828.130</b>	<b>32,10</b>
Adquisición de bienes y servicios	1.544.675.615	495.828.130	0	0	495.828.130	32,10
Adquisiciones diferentes de activos no financieros	1.544.675.615	495.828.130	0	0	495.828.130	32,10
200272 FORMULACIÓN E IMPLEMENTACIÓN	55.000.000	0	0	0	0	0,00
200285 IMPLEMENTACIÓN POLÍTICA PÚBLI	320.000.000	0	0	0	0	0,00
200273 ADMINISTRACIÓN DEL SISTEMA IN	89.193.064	0	0	0	0	0,00
200288 APOYO PARA LA GESTIÓN DE LAS	969.143.456	495.828.130	0	0	495.828.130	51,16
200286 APOYO PARA LA GESTIÓN DE LAS	111.339.095	0	0	0	0	0,00
<b>110090123 - Exced. Ord. EPM 2023</b>	<b>29.678.801.935</b>	<b>14.639.759.422</b>	<b>0</b>	<b>8.423.575.372</b>	<b>23.063.334.794</b>	<b>77,71</b>
Adquisición de bienes y servicios	29.678.801.935	14.639.759.422	0	8.423.575.372	23.063.334.794	77,71
Adquisición de activos no financieros	380.000.000	0	0	0	0	0,00
200288 APOYO PARA LA GESTIÓN DE LAS	300.000.000	0	0	0	0	0,00
200280 APOYO PARA LA GESTIÓN ESTRATÉ	80.000.000	0	0	0	0	0,00
Adquisiciones diferentes de activos no financieros	29.298.801.935	14.639.759.422	0	8.423.575.372	23.063.334.794	78,72
200282 ANÁLISIS INFORMACIÓN E INVEST	2.700.000.000	1.170.664.192	0	1.111.491.758	2.282.155.950	84,52

DISTRITO ESPECIAL DE CIENCIA TECNOLOGÍA E INNOVACIÓN DE MEDELLÍN  
SECRETARÍA DE HACIENDA  
UNIDAD DE PRESUPUESTO  
EJECUCIÓN PRESUPUESTAL DE GASTOS ACUMULADA A JUNIO DE 2023

CONCEPTO	Ppto 1 a 6	Compromiso	Factura	Pagos	Total Ejecución	% Ejec.
200288 APOYO PARA LA GESTIÓN DE LAS	9.199.999.840	4.279.525.414	0	1.083.176.930	5.362.702.344	58,29
200287 APOYO PARA LA GESTIÓN DE LAS	1.100.000.000	587.960.494	0	512.039.506	1.100.000.000	100,00
200286 APOYO PARA LA GESTIÓN DE LAS	7.347.391.397	3.967.230.518	0	2.670.672.748	6.637.903.266	90,34
200280 APOYO PARA LA GESTIÓN ESTRATÉ	8.951.410.698	4.634.378.804	0	3.046.194.430	7.680.573.234	85,80
<b>FONSET</b>	<b>273.583.957.015</b>	<b>91.230.221.392</b>	<b>2.413.408</b>	<b>63.937.624.066</b>	<b>155.170.258.866</b>	<b>56,72</b>
<b>110701712 FONSET - Contribución especial para seguridad 2012</b>	<b>1.841.516</b>	<b>0</b>	<b>0</b>	<b>0</b>	<b>0</b>	<b>0,00</b>
Adquisición de bienes y servicios	1.841.516	0	0	0	0	0,00
Adquisiciones diferentes de activos no financieros	1.841.516	0	0	0	0	0,00
200271 MEJORAMIENTO DE LAS CAPACIDAD	1.841.516	0	0	0	0	0,00
<b>110701714 FONSET - Contribución especial para seguridad 2014</b>	<b>18.247.099</b>	<b>0</b>	<b>0</b>	<b>0</b>	<b>0</b>	<b>0,00</b>
Adquisición de bienes y servicios	18.247.099	0	0	0	0	0,00
Adquisiciones diferentes de activos no financieros	18.247.099	0	0	0	0	0,00
200271 MEJORAMIENTO DE LAS CAPACIDAD	18.247.099	0	0	0	0	0,00
<b>110701715 FONSET - Contribución especial para seguridad 2015</b>	<b>76.494.340</b>	<b>0</b>	<b>0</b>	<b>0</b>	<b>0</b>	<b>0,00</b>
Adquisición de bienes y servicios	76.494.340	0	0	0	0	0,00
Adquisiciones diferentes de activos no financieros	76.494.340	0	0	0	0	0,00
200271 MEJORAMIENTO DE LAS CAPACIDAD	76.494.340	0	0	0	0	0,00
<b>110701716 FONSET - Contribución especial para seguridad 2016</b>	<b>257.835.589</b>	<b>47.638.374</b>	<b>0</b>	<b>57.071.000</b>	<b>104.709.374</b>	<b>40,61</b>
Adquisición de bienes y servicios	257.835.589	47.638.374	0	57.071.000	104.709.374	40,61
Adquisiciones diferentes de activos no financieros	257.835.589	47.638.374	0	57.071.000	104.709.374	40,61
200271 MEJORAMIENTO DE LAS CAPACIDAD	257.835.589	47.638.374	0	57.071.000	104.709.374	40,61
<b>110701717 FONSET - Contribución especial para seguridad 2017</b>	<b>3.481.735.811</b>	<b>1.660.251.606</b>	<b>0</b>	<b>79.898.704</b>	<b>1.740.150.310</b>	<b>49,98</b>
Adquisición de bienes y servicios	3.481.735.811	1.660.251.606	0	79.898.704	1.740.150.310	49,98
Adquisiciones diferentes de activos no financieros	3.481.735.811	1.660.251.606	0	79.898.704	1.740.150.310	49,98
200271 MEJORAMIENTO DE LAS CAPACIDAD	3.481.735.811	1.660.251.606	0	79.898.704	1.740.150.310	49,98
<b>110701718 FONSET - Contribución especial para seguridad 2018</b>	<b>834.183.187</b>	<b>0</b>	<b>0</b>	<b>0</b>	<b>0</b>	<b>0,00</b>
Adquisición de bienes y servicios	834.183.187	0	0	0	0	0,00
Adquisiciones diferentes de activos no financieros	834.183.187	0	0	0	0	0,00
200271 MEJORAMIENTO DE LAS CAPACIDAD	832.099.246	0	0	0	0	0,00
160195 FORTALECIM A ORGANISMOS DE SE	2.083.941	0	0	0	0	0,00
<b>110701719 FONSET - Contribución especial para seguridad 2019</b>	<b>668.919.685</b>	<b>0</b>	<b>0</b>	<b>0</b>	<b>0</b>	<b>0,00</b>
Adquisición de bienes y servicios	668.919.685	0	0	0	0	0,00
Adquisiciones diferentes de activos no financieros	668.919.685	0	0	0	0	0,00
200271 MEJORAMIENTO DE LAS CAPACIDAD	526.289.015	0	0	0	0	0,00
200272 FORMULACIÓN E IMPLEMENTACIÓN	78.823.463	0	0	0	0	0,00
160195 FORTALECIM A ORGANISMOS DE SE	63.807.207	0	0	0	0	0,00
<b>110701720 FONSET - Contribución especial para seguridad 2020</b>	<b>33.790.390.986</b>	<b>18.036.954.312</b>	<b>0</b>	<b>4.171.763</b>	<b>18.041.126.075</b>	<b>53,39</b>
Adquisición de bienes y servicios	33.790.390.986	18.036.954.312	0	4.171.763	18.041.126.075	53,39
Adquisiciones diferentes de activos no financieros	33.790.390.986	18.036.954.312	0	4.171.763	18.041.126.075	53,39
200271 MEJORAMIENTO DE LAS CAPACIDAD	1.864.924.709	138.122.683	0	0	138.122.683	7,41
200272 FORMULACIÓN E IMPLEMENTACIÓN	2.594.087.918	0	0	0	0	0,00

DISTRITO ESPECIAL DE CIENCIA TECNOLOGÍA E INNOVACIÓN DE MEDELLÍN  
SECRETARÍA DE HACIENDA  
UNIDAD DE PRESUPUESTO  
EJECUCIÓN PRESUPUESTAL DE GASTOS ACUMULADA A JUNIO DE 2023

CONCEPTO	Ppto 1 a 6	Compromiso	Factura	Pagos	Total Ejecución	% Ejec.
200283 FORTALECIMIENTO INFRAEST FÍSI	29.007.862.354	17.898.831.629	0	4.171.763	17.903.003.392	61,72
200273 ADMINISTRACIÓN DEL SISTEMA IN	40.791.813	0	0	0	0	0,00
160195 FORTALECIM A ORGANISMOS DE SE	282.724.192	0	0	0	0	0,00
<b>110701721 FONSET - Contribución especial para seguridad 2021</b>	<b>13.888.055.688</b>	<b>7.232.706.222</b>	<b>0</b>	<b>0</b>	<b>7.232.706.222</b>	<b>52,08</b>
Adquisición de bienes y servicios	13.888.055.688	7.232.706.222	0	0	7.232.706.222	52,08
Adquisiciones diferentes de activos no financieros	13.888.055.688	7.232.706.222	0	0	7.232.706.222	52,08
200271 MEJORAMIENTO DE LAS CAPACIDAD	13.888.055.688	7.232.706.222	0	0	7.232.706.222	52,08
<b>110701722 FONSET - Contribución especial para seguridad 2022</b>	<b>59.910.786.219</b>	<b>1.935.848.050</b>	<b>0</b>	<b>55.613.418</b>	<b>1.991.461.468</b>	<b>3,32</b>
Adquisición de bienes y servicios	59.910.786.219	1.935.848.050	0	55.613.418	1.991.461.468	3,32
Adquisiciones diferentes de activos no financieros	59.910.786.219	1.935.848.050	0	55.613.418	1.991.461.468	3,32
200271 MEJORAMIENTO DE LAS CAPACIDAD	55.142.038.830	1.935.848.050	0	55.613.418	1.991.461.468	3,61
200272 FORMULACIÓN E IMPLEMENTACIÓN	4.768.747.389	0	0	0	0	0,00
<b>110701723 FONSET - Contribución especial para seguridad 2023</b>	<b>118.278.095.128</b>	<b>55.137.826.953</b>	<b>0</b>	<b>52.522.337.938</b>	<b>107.660.164.891</b>	<b>91,02</b>
Adquisición de bienes y servicios	118.278.095.128	55.137.826.953	0	52.522.337.938	107.660.164.891	91,02
Adquisiciones diferentes de activos no financieros	118.278.095.128	55.137.826.953	0	52.522.337.938	107.660.164.891	91,02
200271 MEJORAMIENTO DE LAS CAPACIDAD	88.278.095.128	52.739.208.888	0	34.633.704.483	87.372.913.371	98,97
200272 FORMULACIÓN E IMPLEMENTACIÓN	10.000.000.000	515.029.785	0	417.968.460	932.998.245	9,33
200273 ADMINISTRACIÓN DEL SISTEMA IN	20.000.000.000	1.883.588.280	0	17.470.664.995	19.354.253.275	96,77
<b>110713714 FONSET - RF Contribución especial contrato de obra pu</b>	<b>331.675</b>	<b>0</b>	<b>0</b>	<b>0</b>	<b>0</b>	<b>0,00</b>
Adquisición de bienes y servicios	331.675	0	0	0	0	0,00
Adquisiciones diferentes de activos no financieros	331.675	0	0	0	0	0,00
200271 MEJORAMIENTO DE LAS CAPACIDAD	331.675	0	0	0	0	0,00
<b>110713715 FONSET - RF Contribución especial contrato de obra pu</b>	<b>293.883</b>	<b>0</b>	<b>0</b>	<b>0</b>	<b>0</b>	<b>0,00</b>
Adquisición de bienes y servicios	293.883	0	0	0	0	0,00
Adquisiciones diferentes de activos no financieros	293.883	0	0	0	0	0,00
200271 MEJORAMIENTO DE LAS CAPACIDAD	293.883	0	0	0	0	0,00
<b>110713717 FONSET - RF Contribución especial contrato de obra pu</b>	<b>5.674.996</b>	<b>0</b>	<b>0</b>	<b>0</b>	<b>0</b>	<b>0,00</b>
Adquisición de bienes y servicios	5.674.996	0	0	0	0	0,00
Adquisiciones diferentes de activos no financieros	5.674.996	0	0	0	0	0,00
200271 MEJORAMIENTO DE LAS CAPACIDAD	5.674.996	0	0	0	0	0,00
<b>110713719 FONSET - RF Contribución especial contrato de obra pu</b>	<b>420.321.017</b>	<b>0</b>	<b>0</b>	<b>0</b>	<b>0</b>	<b>0,00</b>
Adquisición de bienes y servicios	420.321.017	0	0	0	0	0,00
Adquisiciones diferentes de activos no financieros	420.321.017	0	0	0	0	0,00
200271 MEJORAMIENTO DE LAS CAPACIDAD	418.593.799	0	0	0	0	0,00
160195 FORTALECIM A ORGANISMOS DE SE	1.727.218	0	0	0	0	0,00
<b>110713720 FONSET - RF Contribución especial contrato de obra pu</b>	<b>2.964.467.759</b>	<b>0</b>	<b>0</b>	<b>0</b>	<b>0</b>	<b>0,00</b>
Adquisición de bienes y servicios	2.964.467.759	0	0	0	0	0,00
Adquisiciones diferentes de activos no financieros	2.964.467.759	0	0	0	0	0,00
200271 MEJORAMIENTO DE LAS CAPACIDAD	1.469.663.019	0	0	0	0	0,00
200272 FORMULACIÓN E IMPLEMENTACIÓN	1.494.804.740	0	0	0	0	0,00
<b>110713721 FONSET - RF Contribución especial contrato de obra pu</b>	<b>1.927.490.165</b>	<b>0</b>	<b>0</b>	<b>0</b>	<b>0</b>	<b>0,00</b>

DISTRITO ESPECIAL DE CIENCIA TECNOLOGÍA E INNOVACIÓN DE MEDELLÍN  
SECRETARÍA DE HACIENDA  
UNIDAD DE PRESUPUESTO  
EJECUCIÓN PRESUPUESTAL DE GASTOS ACUMULADA A JUNIO DE 2023

CONCEPTO	Ppto 1 a 6	Compromiso	Factura	Pagos	Total Ejecución	% Ejec.
Adquisición de bienes y servicios	1.927.490.165	0	0	0	0	0,00
Adquisiciones diferentes de activos no financieros	1.927.490.165	0	0	0	0	0,00
200271 MEJORAMIENTO DE LAS CAPACIDAD	1.927.490.165	0	0	0	0	0,00
110713722 FONSET - RF Contribución especial contrato de obra pu	12.148.411.244	0	0	0	0	0,00
Adquisición de bienes y servicios	12.148.411.244	0	0	0	0	0,00
Adquisiciones diferentes de activos no financieros	12.148.411.244	0	0	0	0	0,00
200271 MEJORAMIENTO DE LAS CAPACIDAD	12.148.411.244	0	0	0	0	0,00
110713723 FONSET - RF Contribución especial contrato de obra pu	5.253.802.510	0	0	0	0	0,00
Adquisición de bienes y servicios	5.253.802.510	0	0	0	0	0,00
Adquisiciones diferentes de activos no financieros	5.253.802.510	0	0	0	0	0,00
200271 MEJORAMIENTO DE LAS CAPACIDAD	5.253.802.510	0	0	0	0	0,00
110721619 FONSET - Multas Generales y Especiales Código Nacion	1.364.204	0	0	0	0	0,00
Adquisición de bienes y servicios	1.364.204	0	0	0	0	0,00
Adquisiciones diferentes de activos no financieros	1.364.204	0	0	0	0	0,00
200284 FORTALECIMIENTO DEL GOBIERNO	1.364.204	0	0	0	0	0,00
110721620 FONSET - Multas Generales y Especiales Código Nacion	214.868.025	0	0	0	0	0,00
Adquisición de bienes y servicios	214.868.025	0	0	0	0	0,00
Adquisiciones diferentes de activos no financieros	214.868.025	0	0	0	0	0,00
200284 FORTALECIMIENTO DEL GOBIERNO	214.868.025	0	0	0	0	0,00
110721622 FONSET - Multas Generales y Especiales Código Nacion	286.042.978	0	0	0	0	0,00
Adquisición de bienes y servicios	286.042.978	0	0	0	0	0,00
Adquisiciones diferentes de activos no financieros	286.042.978	0	0	0	0	0,00
200284 FORTALECIMIENTO DEL GOBIERNO	286.042.978	0	0	0	0	0,00
110721623 FONSET - Multas Generales y Especiales Código Nacion	180	0	0	0	0	0,00
Adquisición de bienes y servicios	180	0	0	0	0	0,00
Adquisiciones diferentes de activos no financieros	180	0	0	0	0	0,00
200284 FORTALECIMIENTO DEL GOBIERNO	180	0	0	0	0	0,00
110722120 FONSET - Multas Generales y Especiales Código Nacion	71.622.673	0	0	0	0	0,00
Adquisición de bienes y servicios	71.622.673	0	0	0	0	0,00
Adquisiciones diferentes de activos no financieros	71.622.673	0	0	0	0	0,00
200271 MEJORAMIENTO DE LAS CAPACIDAD	71.622.673	0	0	0	0	0,00
110722122 FONSET - Multas Generales y Especiales Código Nacion	95.347.662	0	0	0	0	0,00
Adquisición de bienes y servicios	95.347.662	0	0	0	0	0,00
Adquisiciones diferentes de activos no financieros	95.347.662	0	0	0	0	0,00
200271 MEJORAMIENTO DE LAS CAPACIDAD	95.347.662	0	0	0	0	0,00
110722123 FONSET - Multas Generales y Especiales Código Nacion	60	0	0	0	0	0,00
Adquisición de bienes y servicios	60	0	0	0	0	0,00
Adquisiciones diferentes de activos no financieros	60	0	0	0	0	0,00
200271 MEJORAMIENTO DE LAS CAPACIDAD	60	0	0	0	0	0,00
110722218 FONSET - Multas Generales y Especiales Código Nacion	19.857.278	19.857.278	0	0	19.857.278	100,00
Adquisición de bienes y servicios	19.857.278	19.857.278	0	0	19.857.278	100,00

DISTRITO ESPECIAL DE CIENCIA TECNOLOGÍA E INNOVACIÓN DE MEDELLÍN  
SECRETARÍA DE HACIENDA  
UNIDAD DE PRESUPUESTO  
EJECUCIÓN PRESUPUESTAL DE GASTOS ACUMULADA A JUNIO DE 2023

CONCEPTO	Ppto 1 a 6	Compromiso	Factura	Pagos	Total Ejecución	% Ejec.
Adquisiciones diferentes de activos no financieros	19.857.278	19.857.278	0	0	19.857.278	100,00
200288 APOYO PARA LA GESTIÓN DE LAS	19.857.278	19.857.278	0	0	19.857.278	100,00
110722219 FONSET - Multas Generales y Especiales Código Naciona	23.802.100	23.802.100	0	0	23.802.100	100,00
Adquisición de bienes y servicios	23.802.100	23.802.100	0	0	23.802.100	100,00
Adquisiciones diferentes de activos no financieros	23.802.100	23.802.100	0	0	23.802.100	100,00
200288 APOYO PARA LA GESTIÓN DE LAS	23.802.100	23.802.100	0	0	23.802.100	100,00
110722220 FONSET - Multas Generales y Especiales Código Naciona	190.993.799	190.993.799	0	0	190.993.799	100,00
Adquisición de bienes y servicios	190.993.799	190.993.799	0	0	190.993.799	100,00
Adquisiciones diferentes de activos no financieros	190.993.799	190.993.799	0	0	190.993.799	100,00
200288 APOYO PARA LA GESTIÓN DE LAS	190.993.799	190.993.799	0	0	190.993.799	100,00
110722221 FONSET - Multas Generales y Especiales Código Naciona	1	0	0	0	0	0,00
Adquisición de bienes y servicios	1	0	0	0	0	0,00
Adquisiciones diferentes de activos no financieros	1	0	0	0	0	0,00
200288 APOYO PARA LA GESTIÓN DE LAS	1	0	0	0	0	0,00
110722222 FONSET - Multas Generales y Especiales Código Naciona	254.260.432	3.764.611	0	0	3.764.611	1,48
Adquisición de bienes y servicios	254.260.432	3.764.611	0	0	3.764.611	1,48
Adquisiciones diferentes de activos no financieros	254.260.432	3.764.611	0	0	3.764.611	1,48
200288 APOYO PARA LA GESTIÓN DE LAS	254.260.432	3.764.611	0	0	3.764.611	1,48
110722223 FONSET - Multas Generales y Especiales Código Naciona	160	0	0	0	0	0,00
Adquisición de bienes y servicios	160	0	0	0	0	0,00
Adquisiciones diferentes de activos no financieros	160	0	0	0	0	0,00
200288 APOYO PARA LA GESTIÓN DE LAS	160	0	0	0	0	0,00
110729323 FONSET - Sobretasa bomberil23 2023	36.484.117	0	0	0	0	0,00
Adquisición de bienes y servicios	36.484.117	0	0	0	0	0,00
Adquisiciones diferentes de activos no financieros	36.484.117	0	0	0	0	0,00
200284 FORTALECIMIENTO DEL GOBIERNO	36.484.117	0	0	0	0	0,00
110729423 FONSET - Mult Seg 30 Cultu 23 2023	18.242.059	0	0	0	0	0,00
Adquisición de bienes y servicios	18.242.059	0	0	0	0	0,00
Adquisiciones diferentes de activos no financieros	18.242.059	0	0	0	0	0,00
200271 MEJORAMIENTO DE LAS CAPACIDAD	18.242.059	0	0	0	0	0,00
110729523 FONSET - Mult Seg 15 RegMe 23 2023	18.242.059	0	0	0	0	0,00
Adquisición de bienes y servicios	18.242.059	0	0	0	0	0,00
Adquisiciones diferentes de activos no financieros	18.242.059	0	0	0	0	0,00
200271 MEJORAMIENTO DE LAS CAPACIDAD	18.242.059	0	0	0	0	0,00
110729623 FONSET - Mult Seg 15 Vigil 23 2023	30.403.431	0	0	0	0	0,00
Adquisición de bienes y servicios	30.403.431	0	0	0	0	0,00
Adquisiciones diferentes de activos no financieros	30.403.431	0	0	0	0	0,00
200288 APOYO PARA LA GESTIÓN DE LAS	30.403.431	0	0	0	0	0,00
110729723 FONSET - Mult Seg 25 MatMe 23 2023	18.242.059	0	0	0	0	0,00
Adquisición de bienes y servicios	18.242.059	0	0	0	0	0,00
Adquisiciones diferentes de activos no financieros	18.242.059	0	0	0	0	0,00

DISTRITO ESPECIAL DE CIENCIA TECNOLOGÍA E INNOVACIÓN DE MEDELLÍN  
SECRETARÍA DE HACIENDA  
UNIDAD DE PRESUPUESTO  
EJECUCIÓN PRESUPUESTAL DE GASTOS ACUMULADA A JUNIO DE 2023

CONCEPTO	Ppto 1 a 6	Compromiso	Factura	Pagos	Total Ejecución	% Ejec.
200271 MEJORAMIENTO DE LAS CAPACIDAD	18.242.059	0	0	0	0	0,00
Vig. Exp. - FONSET	215.282.502	0	0	0	0	0,00
111701720 Vig. Exp. - FONSET - Contribución especial para segurid	215.282.502	0	0	0	0	0,00
Adquisición de bienes y servicios	215.282.502	0	0	0	0	0,00
Adquisiciones diferentes de activos no financieros	215.282.502	0	0	0	0	0,00
200271 MEJORAMIENTO DE LAS CAPACIDAD	9.214.063	0	0	0	0	0,00
160195 FORTALECIM A ORGANISMOS DE SE	206.068.439	0	0	0	0	0,00
Ajuste	42.372.683	1	0	42.372.682	42.372.683	100,00
150070123 Ajuste - Exced. Adic. EPM 2023	42.372.683	1	0	42.372.682	42.372.683	100,00
Adquisición de bienes y servicios	42.372.683	1	0	42.372.682	42.372.683	100,00
Adquisiciones diferentes de activos no financieros	42.372.683	1	0	42.372.682	42.372.683	100,00
200288 APOYO PARA LA GESTIÓN DE LAS	42.372.683	1	0	42.372.682	42.372.683	100,00
Adición Reserva	6.772.887.351	2.046.984.004	0	4.725.903.347	6.772.887.351	100,00
160000122 Adición Reserva - Recursos Ordinarios 2022	96.722.314	86.652.030	0	10.070.284	96.722.314	100,00
Adquisición de bienes y servicios	96.722.314	86.652.030	0	10.070.284	96.722.314	100,00
Adquisiciones diferentes de activos no financieros	96.722.314	86.652.030	0	10.070.284	96.722.314	100,00
200281 ADMINISTRACIÓN DEL ESPACIO PÚ	8.586.980	0	0	8.586.980	8.586.980	100,00
200279 CONSOLIDACIÓN DE LAS ESTRATEG	1.483.304	0	0	1.483.304	1.483.304	100,00
220001 22PP99-Fortalecimiento de la	86.652.030	86.652.030	0	0	86.652.030	100,00
160004022 Adición Reserva - Área metropolitana 2022	1.000.198.363	189.378.244	0	810.820.119	1.000.198.363	100,00
Adquisición de bienes y servicios	1.000.198.363	189.378.244	0	810.820.119	1.000.198.363	100,00
Adquisición de activos no financieros	949.682.015	189.253.348	0	760.428.667	949.682.015	100,00
210078 Construcción y operación de c	949.682.015	189.253.348	0	760.428.667	949.682.015	100,00
Adquisiciones diferentes de activos no financieros	50.516.348	124.896	0	50.391.452	50.516.348	100,00
210078 Construcción y operación de c	50.516.348	124.896	0	50.391.452	50.516.348	100,00
160070120 Adición Reserva - Exced. Adic. EPM 2020	118.522.629	0	0	118.522.629	118.522.629	100,00
Adquisición de bienes y servicios	118.522.629	0	0	118.522.629	118.522.629	100,00
Adquisiciones diferentes de activos no financieros	118.522.629	0	0	118.522.629	118.522.629	100,00
200283 FORTALECIMIENTO INFRAEST FÍSI	118.522.629	0	0	118.522.629	118.522.629	100,00
160070122 Adición Reserva - Exced. Adic. EPM 2022	2.452.639.305	485.750.084	0	1.966.889.221	2.452.639.305	100,00
Adquisición de bienes y servicios	2.452.639.305	485.750.084	0	1.966.889.221	2.452.639.305	100,00
Adquisición de activos no financieros	47.142.259	0	0	47.142.259	47.142.259	100,00
200286 APOYO PARA LA GESTIÓN DE LAS	47.142.259	0	0	47.142.259	47.142.259	100,00
Adquisiciones diferentes de activos no financieros	2.405.497.046	485.750.084	0	1.919.746.962	2.405.497.046	100,00
200281 ADMINISTRACIÓN DEL ESPACIO PÚ	816.510.047	706.799	0	815.803.248	816.510.047	100,00
200279 CONSOLIDACIÓN DE LAS ESTRATEG	361.447.832	270.859.298	0	90.588.534	361.447.832	100,00
200284 FORTALECIMIENTO DEL GOBIERNO	13.603.311	6.062.619	0	7.540.692	13.603.311	100,00
200288 APOYO PARA LA GESTIÓN DE LAS	864.246.000	160.066.787	0	704.179.213	864.246.000	100,00
200286 APOYO PARA LA GESTIÓN DE LAS	317.880.676	17.504.083	0	300.376.593	317.880.676	100,00
200280 APOYO PARA LA GESTIÓN ESTRATÉ	31.809.180	30.550.498	0	1.258.682	31.809.180	100,00
160090122 Adición Reserva - Exced. Ord. EPM 2022	3.104.804.740	1.285.203.646	0	1.819.601.094	3.104.804.740	100,00

DISTRITO ESPECIAL DE CIENCIA TECNOLOGÍA E INNOVACIÓN DE MEDELLÍN  
SECRETARÍA DE HACIENDA  
UNIDAD DE PRESUPUESTO  
EJECUCIÓN PRESUPUESTAL DE GASTOS ACUMULADA A JUNIO DE 2023

CONCEPTO	Ppto 1 a 6	Compromiso	Factura	Pagos	Total Ejecución	% Ejec.
<b>Adquisición de bienes y servicios</b>	<b>3.104.804.740</b>	<b>1.285.203.646</b>	<b>0</b>	<b>1.819.601.094</b>	<b>3.104.804.740</b>	<b>100,00</b>
<b>Adquisiciones diferentes de activos no financieros</b>	<b>3.104.804.740</b>	<b>1.285.203.646</b>	<b>0</b>	<b>1.819.601.094</b>	<b>3.104.804.740</b>	<b>100,00</b>
200282 ANÁLISIS INFORMACIÓN E INVEST	7.273.804	7.273.804	0	0	7.273.804	100,00
200281 ADMINISTRACIÓN DEL ESPACIO PÚBLICO	407.078.375	1	0	407.078.374	407.078.375	100,00
200279 CONSOLIDACIÓN DE LAS ESTRATEGIAS	179.250.772	2.314.886	0	176.935.886	179.250.772	100,00
200285 IMPLEMENTACIÓN POLÍTICA PÚBLICA	38.592.847	14.259.677	0	24.333.170	38.592.847	100,00
200283 FORTALECIMIENTO INFRAESTRUCTURA FÍSICA	1.070.454.950	309.980.263	0	760.474.687	1.070.454.950	100,00
200273 ADMINISTRACIÓN DEL SISTEMA INFORMÁTICO	1.348.268.457	951.223.377	0	397.045.080	1.348.268.457	100,00
200288 APOYO PARA LA GESTIÓN DE LAS ACTIVIDADES	39.359.486	79	0	39.359.407	39.359.486	100,00
200287 APOYO PARA LA GESTIÓN DE LAS ACTIVIDADES	151.559	151.559	0	0	151.559	100,00
200280 APOYO PARA LA GESTIÓN ESTRATÉGICA	14.374.490	0	0	14.374.490	14.374.490	100,00
<b>Adición Reserva FONSET</b>	<b>18.161.522.739</b>	<b>6.940.578.087</b>	<b>2.413.408</b>	<b>11.218.531.243</b>	<b>18.161.522.738</b>	<b>100,00</b>
160701716 Adición Reserva - FONSET - Contribución especial para	70.382.029	208.493	0	70.173.536	70.382.029	100,00
<b>Adquisición de bienes y servicios</b>	<b>70.382.029</b>	<b>208.493</b>	<b>0</b>	<b>70.173.536</b>	<b>70.382.029</b>	<b>100,00</b>
<b>Adquisiciones diferentes de activos no financieros</b>	<b>70.382.029</b>	<b>208.493</b>	<b>0</b>	<b>70.173.536</b>	<b>70.382.029</b>	<b>100,00</b>
200271 MEJORAMIENTO DE LAS CAPACIDADES	70.382.029	208.493	0	70.173.536	70.382.029	100,00
160701717 Adición Reserva - FONSET - Contribución especial para	13.506.501	0	0	13.506.501	13.506.501	100,00
<b>Adquisición de bienes y servicios</b>	<b>13.506.501</b>	<b>0</b>	<b>0</b>	<b>13.506.501</b>	<b>13.506.501</b>	<b>100,00</b>
<b>Adquisiciones diferentes de activos no financieros</b>	<b>13.506.501</b>	<b>0</b>	<b>0</b>	<b>13.506.501</b>	<b>13.506.501</b>	<b>100,00</b>
200271 MEJORAMIENTO DE LAS CAPACIDADES	13.506.501	0	0	13.506.501	13.506.501	100,00
160701718 Adición Reserva - FONSET - Contribución especial para	43.303.295	43.303.295	0	0	43.303.295	100,00
<b>Adquisición de bienes y servicios</b>	<b>43.303.295</b>	<b>43.303.295</b>	<b>0</b>	<b>0</b>	<b>43.303.295</b>	<b>100,00</b>
<b>Adquisiciones diferentes de activos no financieros</b>	<b>43.303.295</b>	<b>43.303.295</b>	<b>0</b>	<b>0</b>	<b>43.303.295</b>	<b>100,00</b>
200271 MEJORAMIENTO DE LAS CAPACIDADES	43.303.295	43.303.295	0	0	43.303.295	100,00
160701719 Adición Reserva - FONSET - Contribución especial para	57.571.676	57.571.676	0	0	57.571.676	100,00
<b>Adquisición de bienes y servicios</b>	<b>57.571.676</b>	<b>57.571.676</b>	<b>0</b>	<b>0</b>	<b>57.571.676</b>	<b>100,00</b>
<b>Adquisiciones diferentes de activos no financieros</b>	<b>57.571.676</b>	<b>57.571.676</b>	<b>0</b>	<b>0</b>	<b>57.571.676</b>	<b>100,00</b>
200271 MEJORAMIENTO DE LAS CAPACIDADES	25.788.482	25.788.482	0	0	25.788.482	100,00
200272 FORMULACIÓN E IMPLEMENTACIÓN	31.783.194	31.783.194	0	0	31.783.194	100,00
160701720 Adición Reserva - FONSET - Contribución especial para	3.093.834.803	1.837.716.385	0	1.256.118.418	3.093.834.803	100,00
<b>Adquisición de bienes y servicios</b>	<b>3.093.834.803</b>	<b>1.837.716.385</b>	<b>0</b>	<b>1.256.118.418</b>	<b>3.093.834.803</b>	<b>100,00</b>
<b>Adquisiciones diferentes de activos no financieros</b>	<b>3.093.834.803</b>	<b>1.837.716.385</b>	<b>0</b>	<b>1.256.118.418</b>	<b>3.093.834.803</b>	<b>100,00</b>
200272 FORMULACIÓN E IMPLEMENTACIÓN	3.093.834.803	1.837.716.385	0	1.256.118.418	3.093.834.803	100,00
160701721 Adición Reserva - FONSET - Contribución especial para	11.752.419.386	3.970.493.357	2.413.408	7.779.512.620	11.752.419.385	100,00
<b>Adquisición de bienes y servicios</b>	<b>11.752.419.386</b>	<b>3.970.493.357</b>	<b>2.413.408</b>	<b>7.779.512.620</b>	<b>11.752.419.385</b>	<b>100,00</b>
<b>Adquisiciones diferentes de activos no financieros</b>	<b>11.752.419.386</b>	<b>3.970.493.357</b>	<b>2.413.408</b>	<b>7.779.512.620</b>	<b>11.752.419.385</b>	<b>100,00</b>
200271 MEJORAMIENTO DE LAS CAPACIDADES	11.752.419.386	3.970.493.357	2.413.408	7.779.512.620	11.752.419.385	100,00
160701722 Adición Reserva - FONSET - Contribución especial para	2.941.205.489	889.791.254	0	2.051.414.235	2.941.205.489	100,00
<b>Adquisición de bienes y servicios</b>	<b>2.941.205.489</b>	<b>889.791.254</b>	<b>0</b>	<b>2.051.414.235</b>	<b>2.941.205.489</b>	<b>100,00</b>
<b>Adquisiciones diferentes de activos no financieros</b>	<b>2.941.205.489</b>	<b>889.791.254</b>	<b>0</b>	<b>2.051.414.235</b>	<b>2.941.205.489</b>	<b>100,00</b>
200271 MEJORAMIENTO DE LAS CAPACIDADES	2.458.482.250	712.991.784	0	1.745.490.466	2.458.482.250	100,00

DISTRITO ESPECIAL DE CIENCIA TECNOLOGÍA E INNOVACIÓN DE MEDELLÍN  
SECRETARÍA DE HACIENDA  
UNIDAD DE PRESUPUESTO  
EJECUCIÓN PRESUPUESTAL DE GASTOS ACUMULADA A JUNIO DE 2023

CONCEPTO	Ppto 1 a 6	Compromiso	Factura	Pagos	Total Ejecución	% Ejec.
200273 ADMINISTRACIÓN DEL SISTEMA IN	482.723.239	176.799.470	0	305.923.769	482.723.239	100,00
<b>160721620 Adición Reserva - FONSET - Multas Generales y Especial</b>	<b>9.128.530</b>	<b>1.836.300</b>	<b>0</b>	<b>7.292.230</b>	<b>9.128.530</b>	<b>100,00</b>
Adquisición de bienes y servicios	9.128.530	1.836.300	0	7.292.230	9.128.530	100,00
Adquisiciones diferentes de activos no financieros	9.128.530	1.836.300	0	7.292.230	9.128.530	100,00
200284 FORTALECIMIENTO DEL GOBIERNO	9.128.530	1.836.300	0	7.292.230	9.128.530	100,00
<b>160722219 Adición Reserva - FONSET - Multas Generales y Especial</b>	<b>98.617.562</b>	<b>98.617.562</b>	<b>0</b>	<b>0</b>	<b>98.617.562</b>	<b>100,00</b>
Adquisición de bienes y servicios	98.617.562	98.617.562	0	0	98.617.562	100,00
Adquisiciones diferentes de activos no financieros	98.617.562	98.617.562	0	0	98.617.562	100,00
200288 APOYO PARA LA GESTIÓN DE LAS	98.617.562	98.617.562	0	0	98.617.562	100,00
<b>160722220 Adición Reserva - FONSET - Multas Generales y Especial</b>	<b>19.692.314</b>	<b>19.692.314</b>	<b>0</b>	<b>0</b>	<b>19.692.314</b>	<b>100,00</b>
Adquisición de bienes y servicios	19.692.314	19.692.314	0	0	19.692.314	100,00
Adquisiciones diferentes de activos no financieros	19.692.314	19.692.314	0	0	19.692.314	100,00
200288 APOYO PARA LA GESTIÓN DE LAS	19.692.314	19.692.314	0	0	19.692.314	100,00
<b>160722221 Adición Reserva - FONSET - Multas Generales y Especial</b>	<b>61.861.154</b>	<b>21.347.451</b>	<b>0</b>	<b>40.513.703</b>	<b>61.861.154</b>	<b>100,00</b>
Adquisición de bienes y servicios	61.861.154	21.347.451	0	40.513.703	61.861.154	100,00
Adquisiciones diferentes de activos no financieros	61.861.154	21.347.451	0	40.513.703	61.861.154	100,00
200288 APOYO PARA LA GESTIÓN DE LAS	61.861.154	21.347.451	0	40.513.703	61.861.154	100,00

DISTRITO ESPECIAL DE CIENCIA TECNOLOGÍA E INNOVACIÓN DE MEDELLÍN  
SECRETARÍA DE HACIENDA  
UNIDAD DE PRESUPUESTO  
EJECUCIÓN PRESUPUESTAL DE GASTOS ACUMULADA A JUNIO DE 2023

CONCEPTO	Ppto 1 a 6	Compromiso	Factura	Pagos	Total Ejecución	% Ejec.
<b>73300000 DEPARTAMENTO ADMINISTRATIVO DE GESTIÓN DEL RIESGO</b>	<b>60.846.796.969</b>	<b>18.649.624.943</b>	<b>0</b>	<b>24.296.886.030</b>	<b>42.946.510.973</b>	<b>70,58</b>
<b>21 FUNCIONAMIENTO</b>	<b>20.964.087.956</b>	<b>7.846.600</b>	<b>0</b>	<b>8.999.064.578</b>	<b>9.006.911.178</b>	<b>42,96</b>
<b>110000123 - Recursos Ordinarios 2023</b>	<b>20.964.087.956</b>	<b>7.846.600</b>	<b>0</b>	<b>8.999.064.578</b>	<b>9.006.911.178</b>	<b>42,96</b>
<b>Gastos de personal</b>	<b>20.588.611.150</b>	<b>0</b>	<b>0</b>	<b>8.837.419.225</b>	<b>8.837.419.225</b>	<b>42,92</b>
<b>Planta de personal permanente</b>	<b>20.588.611.150</b>	<b>0</b>	<b>0</b>	<b>8.837.419.225</b>	<b>8.837.419.225</b>	<b>42,92</b>
211010100106 Prima de servicios	547.654.754	0	0	2.402.975	2.402.975	0,44
21101010010801 Prima de navidad	1.188.486.880	0	0	5.087.667	5.087.667	0,43
21101010010802 Prima de vacaciones	570.473.702	0	0	181.774.510	181.774.510	31,86
211010300101 Vacaciones	798.663.183	0	0	261.318.952	261.318.952	32,72
21101010010101 Sueldo básico Empleados	11.610.165.574	0	0	5.483.210.128	5.483.210.128	47,23
211010100102 Horas extras, dominicales y festivos	5.429.550.506	0	0	2.766.519.468	2.766.519.468	50,95
211010100105 Auxilio de transporte	177.390	0	0	42.336	42.336	23,87
211010100107 Bonificación por servicios prestados	372.488.895	0	0	114.708.042	114.708.042	30,80
211010300103 Bonificación por recreación	70.950.266	0	0	22.355.147	22.355.147	31,51
<b>Adquisición de bienes y servicios</b>	<b>375.476.806</b>	<b>7.846.600</b>	<b>0</b>	<b>161.645.353</b>	<b>169.491.953</b>	<b>45,14</b>
<b>Adquisiciones diferentes de activos no financieros</b>	<b>375.476.806</b>	<b>7.846.600</b>	<b>0</b>	<b>161.645.353</b>	<b>169.491.953</b>	<b>45,14</b>
212020200609 Serv de distribución de electricidad, gas y agua	213.871.627	0	0	102.175.312	102.175.312	47,77
212020200804 Serv de telecomunicaciones, transm y sumin de inf	61.828.759	0	0	21.501.568	21.501.568	34,78
212020200904 Serv alcantarillado, recoj, desechos y otros serv	70.766.501	0	0	32.404.873	32.404.873	45,79
212020200603 Alojamiento; serv. de sumin de comidas y bebidas	29.009.919	7.846.600	0	5.563.600	13.410.200	46,23
<b>23 INVERSIÓN</b>	<b>39.882.709.013</b>	<b>18.641.778.343</b>	<b>0</b>	<b>15.297.821.452</b>	<b>33.939.599.795</b>	<b>85,10</b>
<b>110000123 - Recursos Ordinarios 2023</b>	<b>2.716.730.632</b>	<b>2.559.045.544</b>	<b>0</b>	<b>157.678.186</b>	<b>2.716.723.730</b>	<b>100,00</b>
<b>Adquisición de bienes y servicios</b>	<b>2.716.730.632</b>	<b>2.559.045.544</b>	<b>0</b>	<b>157.678.186</b>	<b>2.716.723.730</b>	<b>100,00</b>
<b>Adquisiciones diferentes de activos no financieros</b>	<b>2.716.730.632</b>	<b>2.559.045.544</b>	<b>0</b>	<b>157.678.186</b>	<b>2.716.723.730</b>	<b>100,00</b>
200229 INVESTIGACIÓN Y GESTIÓN CONOC	488.960.112	381.178.446	0	107.781.666	488.960.112	100,00
200228 FORTALECIMIENTO DEL MANEJO Y	48.917.841	0	0	48.917.841	48.917.841	100,00
200231 FORTALECIMIENTO GOBERNANZA LA	978.679	0	0	978.679	978.679	100,00
220106 23PP99-Forta de la gestión de	2.177.874.000	2.177.867.098	0	0	2.177.867.098	100,00
<b>110004021 - Área metropolitana 2021</b>	<b>55.531.323</b>	<b>0</b>	<b>0</b>	<b>0</b>	<b>0</b>	<b>0,00</b>
<b>Adquisición de bienes y servicios</b>	<b>55.531.323</b>	<b>0</b>	<b>0</b>	<b>0</b>	<b>0</b>	<b>0,00</b>
<b>Adquisiciones diferentes de activos no financieros</b>	<b>55.531.323</b>	<b>0</b>	<b>0</b>	<b>0</b>	<b>0</b>	<b>0,00</b>
200228 FORTALECIMIENTO DEL MANEJO Y	55.531.323	0	0	0	0	0,00
<b>110028421 - Direc Nal Bomberos21 2021</b>	<b>5.647</b>	<b>0</b>	<b>0</b>	<b>0</b>	<b>0</b>	<b>0,00</b>
<b>Adquisición de bienes y servicios</b>	<b>5.647</b>	<b>0</b>	<b>0</b>	<b>0</b>	<b>0</b>	<b>0,00</b>
<b>Adquisiciones diferentes de activos no financieros</b>	<b>5.647</b>	<b>0</b>	<b>0</b>	<b>0</b>	<b>0</b>	<b>0,00</b>
200228 FORTALECIMIENTO DEL MANEJO Y	5.647	0	0	0	0	0,00
<b>110029823 - Mult Seg 15 Sisti 23 2023</b>	<b>273.123.995</b>	<b>0</b>	<b>0</b>	<b>0</b>	<b>0</b>	<b>0,00</b>
<b>Adquisición de bienes y servicios</b>	<b>273.123.995</b>	<b>0</b>	<b>0</b>	<b>0</b>	<b>0</b>	<b>0,00</b>
<b>Adquisiciones diferentes de activos no financieros</b>	<b>273.123.995</b>	<b>0</b>	<b>0</b>	<b>0</b>	<b>0</b>	<b>0,00</b>
200228 FORTALECIMIENTO DEL MANEJO Y	273.123.995	0	0	0	0	0,00
<b>110070123 - Exced. Adic. EPM 2023</b>	<b>6.546.400.112</b>	<b>2.836.253.288</b>	<b>0</b>	<b>3.606.312.603</b>	<b>6.442.565.891</b>	<b>98,41</b>

DISTRITO ESPECIAL DE CIENCIA TECNOLOGÍA E INNOVACIÓN DE MEDELLÍN  
SECRETARÍA DE HACIENDA  
UNIDAD DE PRESUPUESTO  
EJECUCIÓN PRESUPUESTAL DE GASTOS ACUMULADA A JUNIO DE 2023

CONCEPTO	Ppto 1 a 6	Compromiso	Factura	Pagos	Total Ejecución	% Ejec.
Adquisición de bienes y servicios	6.546.400.112	2.836.253.288	0	3.606.312.603	6.442.565.891	98,41
Adquisiciones diferentes de activos no financieros	6.546.400.112	2.836.253.288	0	3.606.312.603	6.442.565.891	98,41
200228 FORTALECIMIENTO DEL MANEJO Y	3.400.000.000	1.424.184.399	0	1.871.986.380	3.296.170.779	96,95
200227 DESARROLLO DE ESTRATEGIAS DE	3.146.400.112	1.412.068.889	0	1.734.326.223	3.146.395.112	100,00
<b>FONGRED</b>	<b>28.326.416.660</b>	<b>12.927.694.725</b>	<b>0</b>	<b>9.888.114.805</b>	<b>22.815.809.530</b>	<b>80,55</b>
<b>110600122 FONGRED - Recursos Ordinarios 2022</b>	<b>3.651.183</b>	<b>858</b>	<b>0</b>	<b>0</b>	<b>858</b>	<b>0,02</b>
Adquisición de bienes y servicios	3.651.183	858	0	0	858	0,02
Adquisiciones diferentes de activos no financieros	3.651.183	858	0	0	858	0,02
200229 INVESTIGACIÓN Y GESTIÓN CONOC	3.650.325	0	0	0	0	0,00
200227 DESARROLLO DE ESTRATEGIAS DE	858	858	0	0	858	100,00
<b>110604015 FONGRED - Área metropolitana 2015</b>	<b>26.499.191</b>	<b>0</b>	<b>0</b>	<b>0</b>	<b>0</b>	<b>0,00</b>
Adquisición de bienes y servicios	26.499.191	0	0	0	0	0,00
Adquisiciones diferentes de activos no financieros	26.499.191	0	0	0	0	0,00
200227 DESARROLLO DE ESTRATEGIAS DE	26.499.191	0	0	0	0	0,00
<b>110615417 FONGRED - Impuesto predial - Desastres 2017</b>	<b>5</b>	<b>0</b>	<b>0</b>	<b>0</b>	<b>0</b>	<b>0,00</b>
Adquisición de bienes y servicios	5	0	0	0	0	0,00
Adquisiciones diferentes de activos no financieros	5	0	0	0	0	0,00
200228 FORTALECIMIENTO DEL MANEJO Y	5	0	0	0	0	0,00
<b>110615419 FONGRED - Impuesto predial - Desastres 2019</b>	<b>25.779.684</b>	<b>25.779.684</b>	<b>0</b>	<b>0</b>	<b>25.779.684</b>	<b>100,00</b>
Adquisición de bienes y servicios	25.779.684	25.779.684	0	0	25.779.684	100,00
Adquisiciones diferentes de activos no financieros	25.779.684	25.779.684	0	0	25.779.684	100,00
200227 DESARROLLO DE ESTRATEGIAS DE	25.779.684	25.779.684	0	0	25.779.684	100,00
<b>110615420 FONGRED - Impuesto predial - Desastres 2020</b>	<b>321.334.437</b>	<b>18.351</b>	<b>0</b>	<b>321.316.086</b>	<b>321.334.437</b>	<b>100,00</b>
Adquisición de bienes y servicios	321.334.437	18.351	0	321.316.086	321.334.437	100,00
Adquisiciones diferentes de activos no financieros	321.334.437	18.351	0	321.316.086	321.334.437	100,00
200228 FORTALECIMIENTO DEL MANEJO Y	18.351	18.351	0	0	18.351	100,00
200227 DESARROLLO DE ESTRATEGIAS DE	321.316.086	0	0	321.316.086	321.316.086	100,00
<b>110615421 FONGRED - Impuesto predial - Desastres 2021</b>	<b>61.281.490</b>	<b>45.504.178</b>	<b>0</b>	<b>0</b>	<b>45.504.178</b>	<b>74,25</b>
Adquisición de bienes y servicios	61.281.490	45.504.178	0	0	45.504.178	74,25
Adquisiciones diferentes de activos no financieros	61.281.490	45.504.178	0	0	45.504.178	74,25
200228 FORTALECIMIENTO DEL MANEJO Y	61.281.490	45.504.178	0	0	45.504.178	74,25
<b>110615422 FONGRED - Impuesto predial - Desastres 2022</b>	<b>180.084.833</b>	<b>115.244.050</b>	<b>0</b>	<b>0</b>	<b>115.244.050</b>	<b>63,99</b>
Adquisición de bienes y servicios	180.084.833	115.244.050	0	0	115.244.050	63,99
Adquisiciones diferentes de activos no financieros	180.084.833	115.244.050	0	0	115.244.050	63,99
200229 INVESTIGACIÓN Y GESTIÓN CONOC	64.840.782	0	0	0	0	0,00
200228 FORTALECIMIENTO DEL MANEJO Y	115.244.051	115.244.050	0	0	115.244.050	100,00
<b>110615423 FONGRED - Impuesto predial - Desastres 2023</b>	<b>8.542.399.205</b>	<b>5.352.009.151</b>	<b>0</b>	<b>1.974.389.878</b>	<b>7.326.399.029</b>	<b>85,77</b>
Adquisición de bienes y servicios	8.542.399.205	5.352.009.151	0	1.974.389.878	7.326.399.029	85,77
Adquisiciones diferentes de activos no financieros	8.542.399.205	5.352.009.151	0	1.974.389.878	7.326.399.029	85,77
200228 FORTALECIMIENTO DEL MANEJO Y	8.542.399.205	5.352.009.151	0	1.974.389.878	7.326.399.029	85,77
<b>110615518 FONGRED - Industria y Comercio - Desastres 2018</b>	<b>379.423.145</b>	<b>0</b>	<b>0</b>	<b>0</b>	<b>0</b>	<b>0,00</b>

DISTRITO ESPECIAL DE CIENCIA TECNOLOGÍA E INNOVACIÓN DE MEDELLÍN  
SECRETARÍA DE HACIENDA  
UNIDAD DE PRESUPUESTO  
EJECUCIÓN PRESUPUESTAL DE GASTOS ACUMULADA A JUNIO DE 2023

CONCEPTO	Ppto 1 a 6	Compromiso	Factura	Pagos	Total Ejecución	% Ejec.
Adquisición de bienes y servicios	379.423.145	0	0	0	0	0,00
Adquisiciones diferentes de activos no financieros	379.423.145	0	0	0	0	0,00
200227 DESARROLLO DE ESTRATEGIAS DE	379.423.145	0	0	0	0	0,00
<b>110615519 FONGRED - Industria y Comercio - Desastres 2019</b>	<b>296.580.367</b>	<b>0</b>	<b>0</b>	<b>0</b>	<b>0</b>	<b>0,00</b>
Adquisición de bienes y servicios	296.580.367	0	0	0	0	0,00
Adquisiciones diferentes de activos no financieros	296.580.367	0	0	0	0	0,00
200227 DESARROLLO DE ESTRATEGIAS DE	296.580.367	0	0	0	0	0,00
<b>110615520 FONGRED - Industria y Comercio - Desastres 2020</b>	<b>3</b>	<b>0</b>	<b>0</b>	<b>3</b>	<b>3</b>	<b>100,00</b>
Adquisición de bienes y servicios	3	0	0	3	3	100,00
Adquisiciones diferentes de activos no financieros	3	0	0	3	3	100,00
200227 DESARROLLO DE ESTRATEGIAS DE	3	0	0	3	3	100,00
<b>110615521 FONGRED - Industria y Comercio - Desastres 2021</b>	<b>151.334.150</b>	<b>100.088.007</b>	<b>0</b>	<b>0</b>	<b>100.088.007</b>	<b>66,14</b>
Adquisición de bienes y servicios	151.334.150	100.088.007	0	0	100.088.007	66,14
Adquisiciones diferentes de activos no financieros	151.334.150	100.088.007	0	0	100.088.007	66,14
200229 INVESTIGACIÓN Y GESTIÓN CONOC	50.935.785	0	0	0	0	0,00
200227 DESARROLLO DE ESTRATEGIAS DE	100.164.283	100.088.007	0	0	100.088.007	99,92
200231 FORTALECIMIENTO GOBERNANZA LA	234.082	0	0	0	0	0,00
<b>110615522 FONGRED - Industria y Comercio - Desastres 2022</b>	<b>2.024.706.099</b>	<b>28.619.611</b>	<b>0</b>	<b>5.173.009</b>	<b>33.792.620</b>	<b>1,67</b>
Adquisición de bienes y servicios	2.024.706.099	28.619.611	0	5.173.009	33.792.620	1,67
Adquisiciones diferentes de activos no financieros	2.024.706.099	28.619.611	0	5.173.009	33.792.620	1,67
200229 INVESTIGACIÓN Y GESTIÓN CONOC	653.899	0	0	0	0	0,00
200227 DESARROLLO DE ESTRATEGIAS DE	33.977.292	28.619.611	0	5.173.009	33.792.620	99,46
200231 FORTALECIMIENTO GOBERNANZA LA	1.990.074.908	0	0	0	0	0,00
<b>110615523 FONGRED - Industria y Comercio - Desastres 2023</b>	<b>8.043.433.477</b>	<b>4.763.314.220</b>	<b>0</b>	<b>1.814.443.053</b>	<b>6.577.757.273</b>	<b>81,78</b>
Adquisición de bienes y servicios	8.043.433.477	4.763.314.220	0	1.814.443.053	6.577.757.273	81,78
Adquisición de activos no financieros	350.000.000	109.413.630	0	182.678.311	292.091.941	83,45
200229 INVESTIGACIÓN Y GESTIÓN CONOC	44.000.000	20.000.000	0	0	20.000.000	45,45
200228 FORTALECIMIENTO DEL MANEJO Y	272.000.000	79.413.630	0	182.678.311	262.091.941	96,36
200231 FORTALECIMIENTO GOBERNANZA LA	34.000.000	10.000.000	0	0	10.000.000	29,41
Adquisiciones diferentes de activos no financieros	7.693.433.477	4.653.900.590	0	1.631.764.742	6.285.665.332	81,70
200229 INVESTIGACIÓN Y GESTIÓN CONOC	2.026.253.365	736.854.319	0	268.277.696	1.005.132.015	49,61
200228 FORTALECIMIENTO DEL MANEJO Y	1.657.658.903	1.325.733.757	0	103.278.351	1.429.012.108	86,21
200227 DESARROLLO DE ESTRATEGIAS DE	2.283.919.888	1.687.542.967	0	596.376.921	2.283.919.888	100,00
200231 FORTALECIMIENTO GOBERNANZA LA	1.725.601.321	903.769.547	0	663.831.774	1.567.601.321	90,84
<b>110616116 FONGRED - RF Fondo Emergencias y desastres 2016</b>	<b>22.993.894</b>	<b>22.993.894</b>	<b>0</b>	<b>0</b>	<b>22.993.894</b>	<b>100,00</b>
Adquisición de bienes y servicios	22.993.894	22.993.894	0	0	22.993.894	100,00
Adquisiciones diferentes de activos no financieros	22.993.894	22.993.894	0	0	22.993.894	100,00
200228 FORTALECIMIENTO DEL MANEJO Y	22.993.894	22.993.894	0	0	22.993.894	100,00
<b>110616118 FONGRED - RF Fondo Emergencias y desastres 2018</b>	<b>450.729</b>	<b>450.729</b>	<b>0</b>	<b>0</b>	<b>450.729</b>	<b>100,00</b>
Adquisición de bienes y servicios	450.729	450.729	0	0	450.729	100,00
Adquisiciones diferentes de activos no financieros	450.729	450.729	0	0	450.729	100,00

DISTRITO ESPECIAL DE CIENCIA TECNOLOGÍA E INNOVACIÓN DE MEDELLÍN  
SECRETARÍA DE HACIENDA  
UNIDAD DE PRESUPUESTO  
EJECUCIÓN PRESUPUESTAL DE GASTOS ACUMULADA A JUNIO DE 2023

CONCEPTO	Ppto 1 a 6	Compromiso	Factura	Pagos	Total Ejecución	% Ejec.
200228 FORTALECIMIENTO DEL MANEJO Y	450.729	450.729	0	0	450.729	100,00
<b>110616119 FONGRED - RF Fondo Emergencias y desastres 2019</b>	<b>285.517</b>	<b>285.517</b>	<b>0</b>	<b>0</b>	<b>285.517</b>	<b>100,00</b>
Adquisición de bienes y servicios	285.517	285.517	0	0	285.517	100,00
Adquisiciones diferentes de activos no financieros	285.517	285.517	0	0	285.517	100,00
200227 DESARROLLO DE ESTRATEGIAS DE	285.517	285.517	0	0	285.517	100,00
<b>110616120 FONGRED - RF Fondo Emergencias y desastres 2020</b>	<b>49.118.747</b>	<b>49.118.747</b>	<b>0</b>	<b>0</b>	<b>49.118.747</b>	<b>100,00</b>
Adquisición de bienes y servicios	49.118.747	49.118.747	0	0	49.118.747	100,00
Adquisiciones diferentes de activos no financieros	49.118.747	49.118.747	0	0	49.118.747	100,00
200228 FORTALECIMIENTO DEL MANEJO Y	48.101.661	48.101.661	0	0	48.101.661	100,00
200227 DESARROLLO DE ESTRATEGIAS DE	1.017.086	1.017.086	0	0	1.017.086	100,00
<b>110616121 FONGRED - RF Fondo Emergencias y desastres 2021</b>	<b>234.531.072</b>	<b>234.531.072</b>	<b>0</b>	<b>0</b>	<b>234.531.072</b>	<b>100,00</b>
Adquisición de bienes y servicios	234.531.072	234.531.072	0	0	234.531.072	100,00
Adquisiciones diferentes de activos no financieros	234.531.072	234.531.072	0	0	234.531.072	100,00
200227 DESARROLLO DE ESTRATEGIAS DE	234.531.072	234.531.072	0	0	234.531.072	100,00
<b>110616122 FONGRED - RF Fondo Emergencias y desastres 2022</b>	<b>1.003.062.054</b>	<b>1.003.062.054</b>	<b>0</b>	<b>0</b>	<b>1.003.062.054</b>	<b>100,00</b>
Adquisición de bienes y servicios	1.003.062.054	1.003.062.054	0	0	1.003.062.054	100,00
Adquisiciones diferentes de activos no financieros	1.003.062.054	1.003.062.054	0	0	1.003.062.054	100,00
200227 DESARROLLO DE ESTRATEGIAS DE	1.003.062.054	1.003.062.054	0	0	1.003.062.054	100,00
<b>Vig. Exp. - FONGRED</b>	<b>213.666.523</b>	<b>213.666.523</b>	<b>0</b>	<b>0</b>	<b>213.666.523</b>	<b>100,00</b>
<b>111615523 Vig. Exp. - FONGRED - Industria y Comercio - Desastres</b>	<b>213.666.523</b>	<b>213.666.523</b>	<b>0</b>	<b>0</b>	<b>213.666.523</b>	<b>100,00</b>
Adquisición de bienes y servicios	213.666.523	213.666.523	0	0	213.666.523	100,00
Adquisiciones diferentes de activos no financieros	213.666.523	213.666.523	0	0	213.666.523	100,00
200229 INVESTIGACIÓN Y GESTIÓN CONOC	213.666.523	213.666.523	0	0	213.666.523	100,00
<b>Ajuste FONGRED</b>	<b>115.244.051</b>	<b>1.786.498</b>	<b>0</b>	<b>113.457.553</b>	<b>115.244.051</b>	<b>100,00</b>
<b>150615423 Ajuste FONGRED - Impuesto predial - Desastres 2023</b>	<b>115.244.051</b>	<b>1.786.498</b>	<b>0</b>	<b>113.457.553</b>	<b>115.244.051</b>	<b>100,00</b>
Adquisición de bienes y servicios	115.244.051	1.786.498	0	113.457.553	115.244.051	100,00
Adquisiciones diferentes de activos no financieros	115.244.051	1.786.498	0	113.457.553	115.244.051	100,00
200228 FORTALECIMIENTO DEL MANEJO Y	115.244.051	1.786.498	0	113.457.553	115.244.051	100,00
<b>Adición Reserva</b>	<b>1.964.500.644</b>	<b>318.784.786</b>	<b>0</b>	<b>1.645.715.858</b>	<b>1.964.500.644</b>	<b>100,00</b>
<b>160000122 Adición Reserva - Recursos Ordinarios 2022</b>	<b>536.368.287</b>	<b>47.057.659</b>	<b>0</b>	<b>489.310.628</b>	<b>536.368.287</b>	<b>100,00</b>
Adquisición de bienes y servicios	536.368.287	47.057.659	0	489.310.628	536.368.287	100,00
Adquisiciones diferentes de activos no financieros	536.368.287	47.057.659	0	489.310.628	536.368.287	100,00
200228 FORTALECIMIENTO DEL MANEJO Y	300.000.000	0	0	300.000.000	300.000.000	100,00
210108 22PP04-Fortalmto gestión del	236.368.287	47.057.659	0	189.310.628	236.368.287	100,00
<b>160004021 Adición Reserva - Área metropolitana 2021</b>	<b>1.139.201.296</b>	<b>162.917.069</b>	<b>0</b>	<b>976.284.227</b>	<b>1.139.201.296</b>	<b>100,00</b>
Adquisición de bienes y servicios	1.139.201.296	162.917.069	0	976.284.227	1.139.201.296	100,00
Adquisiciones diferentes de activos no financieros	1.139.201.296	162.917.069	0	976.284.227	1.139.201.296	100,00
200228 FORTALECIMIENTO DEL MANEJO Y	1.139.201.296	162.917.069	0	976.284.227	1.139.201.296	100,00
<b>160070122 Adición Reserva - Exced. Adic. EPM 2022</b>	<b>288.931.061</b>	<b>108.810.058</b>	<b>0</b>	<b>180.121.003</b>	<b>288.931.061</b>	<b>100,00</b>
Adquisición de bienes y servicios	288.931.061	108.810.058	0	180.121.003	288.931.061	100,00
Adquisiciones diferentes de activos no financieros	288.931.061	108.810.058	0	180.121.003	288.931.061	100,00

DISTRITO ESPECIAL DE CIENCIA TECNOLOGÍA E INNOVACIÓN DE MEDELLÍN  
SECRETARÍA DE HACIENDA  
UNIDAD DE PRESUPUESTO  
EJECUCIÓN PRESUPUESTAL DE GASTOS ACUMULADA A JUNIO DE 2023

CONCEPTO	Ppto. 1 a 6	Compromiso	Factura	Pagos	Total Ejecución	% Ejec.
200228 FORTALECIMIENTO DEL MANEJO Y Reserva FONGRED	288.931.061	108.810.058	0	180.121.003	288.931.061	100,00
160600122 Adición Reserva - FONGRED - Recursos Ordinarios 2022	6.630.556.804	971.221.581	0	5.659.335.223	6.630.556.804	100,00
Adquisición de bienes y servicios	32.014.237	22.893.192	0	9.121.045	32.014.237	100,00
Adquisiciones diferentes de activos no financieros	32.014.237	22.893.192	0	9.121.045	32.014.237	100,00
200229 INVESTIGACIÓN Y GESTIÓN CONOC	9.309.950	188.905	0	9.121.045	9.309.950	100,00
200227 DESARROLLO DE ESTRATEGIAS DE	22.704.287	22.704.287	0	0	22.704.287	100,00
160615419 Adición Reserva - FONGRED - Impuesto predial - Desast	234.066.836	234.066.836	0	0	234.066.836	100,00
Adquisición de bienes y servicios	234.066.836	234.066.836	0	0	234.066.836	100,00
Adquisición de activos no financieros	32.811.805	32.811.805	0	0	32.811.805	100,00
200228 FORTALECIMIENTO DEL MANEJO Y	32.811.805	32.811.805	0	0	32.811.805	100,00
Adquisiciones diferentes de activos no financieros	201.255.031	201.255.031	0	0	201.255.031	100,00
200229 INVESTIGACIÓN Y GESTIÓN CONOC	150.021.141	150.021.141	0	0	150.021.141	100,00
200227 DESARROLLO DE ESTRATEGIAS DE	51.233.890	51.233.890	0	0	51.233.890	100,00
160615420 Adición Reserva - FONGRED - Impuesto predial - Desast	99.841.600	95.298.727	0	4.542.873	99.841.600	100,00
Adquisición de bienes y servicios	99.841.600	95.298.727	0	4.542.873	99.841.600	100,00
Adquisiciones diferentes de activos no financieros	99.841.600	95.298.727	0	4.542.873	99.841.600	100,00
200229 INVESTIGACIÓN Y GESTIÓN CONOC	97.424.824	92.881.951	0	4.542.873	97.424.824	100,00
200228 FORTALECIMIENTO DEL MANEJO Y	2.416.776	2.416.776	0	0	2.416.776	100,00
160615421 Adición Reserva - FONGRED - Impuesto predial - Desast	2.762.414	2.762.414	0	0	2.762.414	100,00
Adquisición de bienes y servicios	2.762.414	2.762.414	0	0	2.762.414	100,00
Adquisiciones diferentes de activos no financieros	2.762.414	2.762.414	0	0	2.762.414	100,00
200228 FORTALECIMIENTO DEL MANEJO Y	2.762.414	2.762.414	0	0	2.762.414	100,00
160615422 Adición Reserva - FONGRED - Impuesto predial - Desast	1.569.193.787	255.707.056	0	1.313.486.731	1.569.193.787	100,00
Adquisición de bienes y servicios	1.569.193.787	255.707.056	0	1.313.486.731	1.569.193.787	100,00
Adquisiciones diferentes de activos no financieros	1.569.193.787	255.707.056	0	1.313.486.731	1.569.193.787	100,00
200228 FORTALECIMIENTO DEL MANEJO Y	434.992.904	230.558.127	0	204.434.777	434.992.904	100,00
200227 DESARROLLO DE ESTRATEGIAS DE	1.134.200.883	25.148.929	0	1.109.051.954	1.134.200.883	100,00
160615514 Adición Reserva - FONGRED - Industria y Comercio - De	10.214.848	10.209.522	0	5.326	10.214.848	100,00
Adquisición de bienes y servicios	10.214.848	10.209.522	0	5.326	10.214.848	100,00
Adquisiciones diferentes de activos no financieros	10.214.848	10.209.522	0	5.326	10.214.848	100,00
200228 FORTALECIMIENTO DEL MANEJO Y	10.209.522	10.209.522	0	0	10.209.522	100,00
200227 DESARROLLO DE ESTRATEGIAS DE	5.326	0	0	5.326	5.326	100,00
160615516 Adición Reserva - FONGRED - Industria y Comercio - De	5.160.955	5.160.955	0	0	5.160.955	100,00
Adquisición de bienes y servicios	5.160.955	5.160.955	0	0	5.160.955	100,00
Adquisiciones diferentes de activos no financieros	5.160.955	5.160.955	0	0	5.160.955	100,00
200228 FORTALECIMIENTO DEL MANEJO Y	5.160.955	5.160.955	0	0	5.160.955	100,00
160615520 Adición Reserva - FONGRED - Industria y Comercio - De	9.716.901	6.289.784	0	3.427.117	9.716.901	100,00
Adquisición de bienes y servicios	9.716.901	6.289.784	0	3.427.117	9.716.901	100,00
Adquisiciones diferentes de activos no financieros	9.716.901	6.289.784	0	3.427.117	9.716.901	100,00
200228 FORTALECIMIENTO DEL MANEJO Y	6.289.784	6.289.784	0	0	6.289.784	100,00

DISTRITO ESPECIAL DE CIENCIA TECNOLOGÍA E INNOVACIÓN DE MEDELLÍN  
SECRETARÍA DE HACIENDA  
UNIDAD DE PRESUPUESTO  
EJECUCIÓN PRESUPUESTAL DE GASTOS ACUMULADA A JUNIO DE 2023

CONCEPTO	Ppto 1 a 6	Compromiso	Factura	Pagos	Total Ejecución	% Ejec.
200227 DESARROLLO DE ESTRATEGIAS DE	3.427.117	0	0	3.427.117	3.427.117	100,00
<b>160615521 Adición Reserva - FONGRED - Industria y Comercio - De</b>	<b>1.473.715.011</b>	<b>166.116.976</b>	<b>0</b>	<b>1.307.598.035</b>	<b>1.473.715.011</b>	<b>100,00</b>
Adquisición de bienes y servicios	1.473.715.011	166.116.976	0	1.307.598.035	1.473.715.011	100,00
Adquisiciones diferentes de activos no financieros	1.473.715.011	166.116.976	0	1.307.598.035	1.473.715.011	100,00
200229 INVESTIGACIÓN Y GESTIÓN CONOC	136.439.225	136.439.225	0	0	136.439.225	100,00
200228 FORTALECIMIENTO DEL MANEJO Y	61.007.378	0	0	61.007.378	61.007.378	100,00
200227 DESARROLLO DE ESTRATEGIAS DE	1.276.268.408	29.677.751	0	1.246.590.657	1.276.268.408	100,00
<b>160615522 Adición Reserva - FONGRED - Industria y Comercio - De</b>	<b>315.381.224</b>	<b>32.618.293</b>	<b>0</b>	<b>282.762.931</b>	<b>315.381.224</b>	<b>100,00</b>
Adquisición de bienes y servicios	315.381.224	32.618.293	0	282.762.931	315.381.224	100,00
Adquisiciones diferentes de activos no financieros	315.381.224	32.618.293	0	282.762.931	315.381.224	100,00
200229 INVESTIGACIÓN Y GESTIÓN CONOC	99.592.103	32.616.330	0	66.975.773	99.592.103	100,00
200227 DESARROLLO DE ESTRATEGIAS DE	193.494.392	1.963	0	193.492.429	193.494.392	100,00
200231 FORTALECIMIENTO GOBERNANZA LA	22.294.729	0	0	22.294.729	22.294.729	100,00
<b>160616116 Adición Reserva - FONGRED - RF Fondo Emergencias y d</b>	<b>8.490.096</b>	<b>1</b>	<b>0</b>	<b>8.490.095</b>	<b>8.490.096</b>	<b>100,00</b>
Adquisición de bienes y servicios	8.490.096	1	0	8.490.095	8.490.096	100,00
Adquisiciones diferentes de activos no financieros	8.490.096	1	0	8.490.095	8.490.096	100,00
200228 FORTALECIMIENTO DEL MANEJO Y	8.490.096	1	0	8.490.095	8.490.096	100,00
<b>160616117 Adición Reserva - FONGRED - RF Fondo Emergencias y d</b>	<b>27.773.557</b>	<b>27.773.557</b>	<b>0</b>	<b>0</b>	<b>27.773.557</b>	<b>100,00</b>
Adquisición de bienes y servicios	27.773.557	27.773.557	0	0	27.773.557	100,00
Adquisiciones diferentes de activos no financieros	27.773.557	27.773.557	0	0	27.773.557	100,00
200228 FORTALECIMIENTO DEL MANEJO Y	16.622.306	16.622.306	0	0	16.622.306	100,00
200227 DESARROLLO DE ESTRATEGIAS DE	11.151.251	11.151.251	0	0	11.151.251	100,00
<b>160616118 Adición Reserva - FONGRED - RF Fondo Emergencias y d</b>	<b>1</b>	<b>0</b>	<b>0</b>	<b>1</b>	<b>1</b>	<b>100,00</b>
Adquisición de bienes y servicios	1	0	0	1	1	100,00
Adquisiciones diferentes de activos no financieros	1	0	0	1	1	100,00
200228 FORTALECIMIENTO DEL MANEJO Y	1	0	0	1	1	100,00
<b>160616119 Adición Reserva - FONGRED - RF Fondo Emergencias y d</b>	<b>9.303.396</b>	<b>9.303.396</b>	<b>0</b>	<b>0</b>	<b>9.303.396</b>	<b>100,00</b>
Adquisición de bienes y servicios	9.303.396	9.303.396	0	0	9.303.396	100,00
Adquisiciones diferentes de activos no financieros	9.303.396	9.303.396	0	0	9.303.396	100,00
200228 FORTALECIMIENTO DEL MANEJO Y	9.303.396	9.303.396	0	0	9.303.396	100,00
<b>160622622 Adición Reserva - FONGRED - Superávit 2022</b>	<b>1.151.675.224</b>	<b>0</b>	<b>0</b>	<b>1.151.675.224</b>	<b>1.151.675.224</b>	<b>100,00</b>
Adquisición de bienes y servicios	1.151.675.224	0	0	1.151.675.224	1.151.675.224	100,00
Adquisiciones diferentes de activos no financieros	1.151.675.224	0	0	1.151.675.224	1.151.675.224	100,00
200229 INVESTIGACIÓN Y GESTIÓN CONOC	40.042.635	0	0	40.042.635	40.042.635	100,00
200227 DESARROLLO DE ESTRATEGIAS DE	1.111.632.589	0	0	1.111.632.589	1.111.632.589	100,00
<b>160670122 Adición Reserva - FONGRED - Exced. Adic. EPM 2022</b>	<b>1.681.246.717</b>	<b>103.020.872</b>	<b>0</b>	<b>1.578.225.845</b>	<b>1.681.246.717</b>	<b>100,00</b>
Adquisición de bienes y servicios	1.681.246.717	103.020.872	0	1.578.225.845	1.681.246.717	100,00
Adquisiciones diferentes de activos no financieros	1.681.246.717	103.020.872	0	1.578.225.845	1.681.246.717	100,00
200227 DESARROLLO DE ESTRATEGIAS DE	1.681.246.717	103.020.872	0	1.578.225.845	1.681.246.717	100,00

DISTRITO ESPECIAL DE CIENCIA TECNOLOGÍA E INNOVACIÓN DE MEDELLÍN  
SECRETARÍA DE HACIENDA  
UNIDAD DE PRESUPUESTO  
EJECUCIÓN PRESUPUESTAL DE GASTOS ACUMULADA A JUNIO DE 2023

CONCEPTO	Ppto 1 a 6	Compromiso	Factura	Pagos	Total Ejecución	% Ejec.
<b>74100000 SECRETARÍA DE INFRAESTRUCTURA FÍSICA</b>	<b>549.346.747.260</b>	<b>150.957.585.462</b>	<b>0</b>	<b>254.940.514.677</b>	<b>405.898.100.139</b>	<b>73,89</b>
<b>21 FUNCIONAMIENTO</b>	<b>27.843.804.949</b>	<b>337.554.734</b>	<b>0</b>	<b>11.586.181.583</b>	<b>11.923.736.317</b>	<b>42,82</b>
<b>110000123 - Recursos Ordinarios 2023</b>	<b>27.839.308.970</b>	<b>337.554.731</b>	<b>0</b>	<b>11.581.685.607</b>	<b>11.919.240.338</b>	<b>42,81</b>
<b>Gastos de personal</b>	<b>26.867.737.289</b>	<b>0</b>	<b>0</b>	<b>11.121.797.938</b>	<b>11.121.797.938</b>	<b>41,39</b>
<b>Planta de personal permanente</b>	<b>26.867.737.289</b>	<b>0</b>	<b>0</b>	<b>11.121.797.938</b>	<b>11.121.797.938</b>	<b>41,39</b>
211010100106 Prima de servicios	421.473.452	0	0	11.484.215	11.484.215	2,72
21101010010801 Prima de navidad	1.852.675.641	0	0	12.701.269	12.701.269	0,69
21101010010802 Prima de vacaciones	1.193.186.001	0	0	363.636.351	363.636.351	30,48
211010300101 Vacaciones	1.142.554.593	0	0	333.498.295	333.498.295	29,19
211010100204 Aguinaldo	602.990.758	0	0	0	0	0,00
21101010010101 Sueldo básico Empleados	9.246.725.453	0	0	4.394.963.571	4.394.963.571	47,53
211010100102 Horas extras, dominicales y festivos	2.270.921.817	0	0	1.054.757.762	1.054.757.762	46,45
211010100105 Auxilio de transporte	371.934.825	0	0	159.215.431	159.215.431	42,81
211010100107 Bonificación por servicios prestados	286.667.534	0	0	105.463.547	105.463.547	36,79
211010300103 Bonificación por recreación	102.842.600	0	0	29.244.048	29.244.048	28,44
21101010010102 Sueldo básico Trabajadores	8.271.870.610	0	0	3.687.200.272	3.687.200.272	44,58
21101010021202 Prima de Antigüedad	111.445.062	0	0	65.820.167	65.820.167	59,06
211010300104 Subsidio familiar	47.600.262	0	0	6.075.400	6.075.400	12,76
211010100236 Prima de vida cara	251.209.926	0	0	230.592.846	230.592.846	91,79
2110103117 Prima especial trabajadores	693.638.755	0	0	667.144.764	667.144.764	96,18
<b>Adquisición de bienes y servicios</b>	<b>971.571.681</b>	<b>337.554.731</b>	<b>0</b>	<b>459.887.669</b>	<b>797.442.400</b>	<b>82,08</b>
<b>Adquisiciones diferentes de activos no financieros</b>	<b>971.571.681</b>	<b>337.554.731</b>	<b>0</b>	<b>459.887.669</b>	<b>797.442.400</b>	<b>82,08</b>
212020200609 Serv de distribución de electricidad, gas y agua	172.857.283	0	0	68.023.854	68.023.854	39,35
212020200804 Serv de telecomunicaciones, transm y sumin de inf	17.170.878	1	0	16.759.660	16.759.661	97,61
212020200904 Serv alcantarillado, recol, desechos y otros serv	92.924.718	0	0	37.554.025	37.554.025	40,41
212020200702 Servicios inmobiliarios	676.500.000	333.492.430	0	333.492.430	666.984.860	98,59
212020200603 Alojamiento; serv. de sumin de comidas y bebidas	11.573.802	4.062.300	0	4.057.700	8.120.000	70,16
212020200604 Servicios de transporte de pasajeros	545.000	0	0	0	0	0,00
<b>Ajuste</b>	<b>4.495.979</b>	<b>3</b>	<b>0</b>	<b>4.495.976</b>	<b>4.495.979</b>	<b>100,00</b>
<b>150000123 Ajuste Recursos Ordinarios 2023</b>	<b>4.495.979</b>	<b>3</b>	<b>0</b>	<b>4.495.976</b>	<b>4.495.979</b>	<b>100,00</b>
<b>Adquisición de bienes y servicios</b>	<b>4.495.979</b>	<b>3</b>	<b>0</b>	<b>4.495.976</b>	<b>4.495.979</b>	<b>100,00</b>
<b>Adquisiciones diferentes de activos no financieros</b>	<b>4.495.979</b>	<b>3</b>	<b>0</b>	<b>4.495.976</b>	<b>4.495.979</b>	<b>100,00</b>
212020200804 Serv de telecomunicaciones, transm y sumin de inf	4.495.979	3	0	4.495.976	4.495.979	100,00
<b>23 INVERSIÓN</b>	<b>521.502.942.311</b>	<b>150.620.030.728</b>	<b>0</b>	<b>243.354.333.094</b>	<b>393.974.363.822</b>	<b>75,55</b>
<b>110000123 - Recursos Ordinarios 2023</b>	<b>13.654.500.413</b>	<b>7.084.378.923</b>	<b>0</b>	<b>581.758.532</b>	<b>7.666.137.455</b>	<b>56,14</b>
<b>Adquisición de bienes y servicios</b>	<b>13.654.500.413</b>	<b>7.084.378.923</b>	<b>0</b>	<b>581.758.532</b>	<b>7.666.137.455</b>	<b>56,14</b>
<b>Adquisiciones diferentes de activos no financieros</b>	<b>13.654.500.413</b>	<b>7.084.378.923</b>	<b>0</b>	<b>581.758.532</b>	<b>7.666.137.455</b>	<b>56,14</b>
200025 Construc obras protecc y miti	1.370.632.817	331.195.049	0	140.355.949	471.550.998	34,40
200023 Construc mejorto y mantto de	600.000.000	340.446.200	0	240.096.643	580.542.843	96,76
200027 Rehabilitación y mtto malla v	3.833.779.551	3.364.043.614	0	0	3.364.043.614	87,75
200030 Construcción, mejoramiento y	600.000.000	509.916.450	0	90.083.550	600.000.000	100,00

DISTRITO ESPECIAL DE CIENCIA TECNOLOGÍA E INNOVACIÓN DE MEDELLÍN  
SECRETARÍA DE HACIENDA  
UNIDAD DE PRESUPUESTO  
EJECUCIÓN PRESUPUESTAL DE GASTOS ACUMULADA A JUNIO DE 2023

CONCEPTO	Ppto 1 a 6	Compromiso	Factura	Pagos	Total Ejecución	% Ejec.
200031 DISEÑO Y CONSTRUCCIÓN INFRAES	205.513.000	0	0	0	0	0,00
200079 REHABILITACIÓN E INTERVENCIÓN	30.701.523	0	0	0	0	0,00
200034 CONSTRUCCIÓN INFRAESTR FÍSICA	212.873.522	38.777.610	0	111.222.390	150.000.000	70,46
220109 23PP99-Mejor infraestructura	2.760.000.000	1.150.000.000	0	0	1.150.000.000	41,67
220110 23PP99-Mejor infraestructura	2.691.000.000	0	0	0	0	0,00
220058 23PP80-Mejoramiento del spac	1.350.000.000	1.350.000.000	0	0	1.350.000.000	100,00
<b>110000216 - Recurso Crédito 2016</b>	<b>26.590.161</b>	<b>25.230.417</b>	<b>0</b>	<b>0</b>	<b>25.230.417</b>	<b>94,89</b>
Adquisición de bienes y servicios	26.590.161	25.230.417	0	0	25.230.417	94,89
Adquisiciones diferentes de activos no financieros	26.590.161	25.230.417	0	0	25.230.417	94,89
160155 CONSTRUCCIÓN Y MEJORAMIENTO D	26.590.160	25.230.417	0	0	25.230.417	94,89
160146 CONSTR MEJORAMIENTO DE VÍAS E	1	0	0	0	0	0,00
<b>110000217 - Recurso Crédito 2017</b>	<b>248.313.764</b>	<b>0</b>	<b>0</b>	<b>0</b>	<b>0</b>	<b>0,00</b>
Adquisición de bienes y servicios	248.313.764	0	0	0	0	0,00
Adquisición de activos no financieros	21.478.820	0	0	0	0	0,00
160150 ADQ Y GESTIÓN BIENES INMUEB P	21.478.820	0	0	0	0	0,00
Adquisiciones diferentes de activos no financieros	226.834.944	0	0	0	0	0,00
160155 CONSTRUCCIÓN Y MEJORAMIENTO D	15.195.034	0	0	0	0	0,00
160173 CONST CENTRAL: PLACI MERCADO	36.698.677	0	0	0	0	0,00
120071 Construcción Puente Calle 93-	118.448.000	0	0	0	0	0,00
160153 CONSTR MEJTO Y SOST DE PUENTE	1	0	0	0	0	0,00
160029 Estructuración tranvia Avenid	56.493.232	0	0	0	0	0,00
<b>110000219 - Recurso Crédito 2019</b>	<b>6.845.332</b>	<b>0</b>	<b>0</b>	<b>0</b>	<b>0</b>	<b>0,00</b>
Adquisición de bienes y servicios	6.845.332	0	0	0	0	0,00
Adquisición de activos no financieros	3.768.672	0	0	0	0	0,00
160158 CONSTRUCCIÓN Y MEJORAMIENTO D	3.768.672	0	0	0	0	0,00
Adquisiciones diferentes de activos no financieros	3.076.660	0	0	0	0	0,00
160143 MMTO Y REHABILIT DE LA MALLA	3.076.660	0	0	0	0	0,00
<b>110000221 - Recurso Crédito 2021</b>	<b>4.995.400.382</b>	<b>435.079.346</b>	<b>0</b>	<b>52.262.879</b>	<b>487.342.225</b>	<b>9,76</b>
Adquisición de bienes y servicios	4.995.400.382	435.079.346	0	52.262.879	487.342.225	9,76
Adquisición de activos no financieros	3.599.118.119	100.000.000	0	0	100.000.000	2,78
200029 Construcción, mejoramiento y	2.520.000.000	0	0	0	0	0,00
200030 Construcción, mejoramiento y	347.293.703	0	0	0	0	0,00
200024 Construcc y adecuacion de la	716.214.250	100.000.000	0	0	100.000.000	13,96
200080 Construcción Parques del Rio	15.610.166	0	0	0	0	0,00
Adquisiciones diferentes de activos no financieros	1.396.282.263	335.079.346	0	52.262.879	387.342.225	27,74
200025 Construc obras protecc y miti	44.188.723	0	0	0	0	0,00
200026 Construc, adec mtto puentes p	494.877.717	0	0	0	0	0,00
200028 Construc mejoramiento y rehab	85.511.825	0	0	0	0	0,00
200027 Rehabilitación y mtto malla v	182.460.421	0	0	0	0	0,00
200029 Construcción, mejoramiento y	137.373.368	0	0	0	0	0,00
200030 Construcción, mejoramiento y	129.316.000	77.053.121	0	52.262.879	129.316.000	100,00

DISTRITO ESPECIAL DE CIENCIA TECNOLOGÍA E INNOVACIÓN DE MEDELLÍN  
SECRETARÍA DE HACIENDA  
UNIDAD DE PRESUPUESTO  
EJECUCIÓN PRESUPUESTAL DE GASTOS ACUMULADA A JUNIO DE 2023

CONCEPTO	Ppto 1 a 6	Compromiso	Factura	Pagos	Total Ejecución	% Ejec.
200024 Construcc y adecuacion de la	260.000.000	258.026.225	0	0	258.026.225	99,24
200079 REHABILITACIÓN E INTERVENCIÓN	62.554.209	0	0	0	0	0,00
<b>110000222 - Recurso Crédito 2022</b>	<b>55.344.754</b>	<b>0</b>	<b>0</b>	<b>0</b>	<b>0</b>	<b>0,00</b>
<b>Adquisición de bienes y servicios</b>	<b>55.344.754</b>	<b>0</b>	<b>0</b>	<b>0</b>	<b>0</b>	<b>0,00</b>
<b>Adquisiciones diferentes de activos no financieros</b>	<b>55.344.754</b>	<b>0</b>	<b>0</b>	<b>0</b>	<b>0</b>	<b>0,00</b>
170040 Construcción corredor vial y	55.344.753	0	0	0	0	0,00
200027 Rehabilitación y mtto malla v	1	0	0	0	0	0,00
<b>110000223 - Recurso Crédito 2023</b>	<b>196.800.341.854</b>	<b>29.381.882.146</b>	<b>0</b>	<b>146.933.789.429</b>	<b>176.315.671.575</b>	<b>89,59</b>
<b>Adquisición de bienes y servicios</b>	<b>196.800.341.854</b>	<b>29.381.882.146</b>	<b>0</b>	<b>146.933.789.429</b>	<b>176.315.671.575</b>	<b>89,59</b>
<b>Adquisición de activos no financieros</b>	<b>76.113.200.000</b>	<b>782.141.081</b>	<b>0</b>	<b>73.289.832.905</b>	<b>74.071.973.986</b>	<b>97,32</b>
170040 Construcción corredor vial y	76.000.000.000	782.141.081	0	73.289.832.905	74.071.973.986	97,46
200029 Construcción, mejoramiento y	0	0	0	0	0	#####
200035 CONSTRUCCIÓN INFRAESTRU FÍSIC	0	0	0	0	0	#####
200036 CONSTRUCCIÓN INFRAESTRUC FÍSI	113.200.000	0	0	0	0	0,00
<b>Adquisiciones diferentes de activos no financieros</b>	<b>120.687.141.854</b>	<b>28.599.741.065</b>	<b>0</b>	<b>73.643.956.524</b>	<b>102.243.697.589</b>	<b>84,72</b>
130359 Autopistas para la Prosperida	69.000.000.000	0	0	69.000.000.000	69.000.000.000	100,00
200025 Construc obras protecc y miti	6.691.928.797	0	0	0	0	0,00
200027 Rehabilitación y mtto malla v	6.422.709.579	0	0	0	0	0,00
200029 Construcción, mejoramiento y	0	0	0	0	0	#####
200080 Construcción Parques del Rio	0	0	0	0	0	#####
200035 CONSTRUCCIÓN INFRAESTRU FÍSIC	0	0	0	0	0	#####
200037 GENERACIÓN Y MANTENIMIENTO DE	4.100.000.000	1.950.648.804	0	2.149.351.196	4.100.000.000	100,00
200031 DISEÑO Y CONSTRUCCIÓN INFRAES	28.350.098.150	26.649.092.261	0	0	26.649.092.261	94,00
200032 CONSTRUCCIÓN INFRAESTR FÍSICA	2.494.605.328	0	0	2.494.605.328	2.494.605.328	100,00
200036 CONSTRUCCIÓN INFRAESTRUC FÍSI	3.627.800.000	0	0	0	0	0,00
<b>110002607 - Epm 2007</b>	<b>357.927</b>	<b>0</b>	<b>0</b>	<b>0</b>	<b>0</b>	<b>0,00</b>
<b>Adquisición de bienes y servicios</b>	<b>357.927</b>	<b>0</b>	<b>0</b>	<b>0</b>	<b>0</b>	<b>0,00</b>
<b>Adquisiciones diferentes de activos no financieros</b>	<b>357.927</b>	<b>0</b>	<b>0</b>	<b>0</b>	<b>0</b>	<b>0,00</b>
120059 Sostenimiento del Espacio Púb	357.927	0	0	0	0	0,00
<b>110002608 - Epm 2008</b>	<b>53.568</b>	<b>0</b>	<b>0</b>	<b>0</b>	<b>0</b>	<b>0,00</b>
<b>Adquisición de bienes y servicios</b>	<b>53.568</b>	<b>0</b>	<b>0</b>	<b>0</b>	<b>0</b>	<b>0,00</b>
<b>Adquisiciones diferentes de activos no financieros</b>	<b>53.568</b>	<b>0</b>	<b>0</b>	<b>0</b>	<b>0</b>	<b>0,00</b>
120052 Rehabilitación y sostenimient	53.568	0	0	0	0	0,00
<b>110002609 - Epm 2009</b>	<b>1</b>	<b>0</b>	<b>0</b>	<b>0</b>	<b>0</b>	<b>0,00</b>
<b>Adquisición de bienes y servicios</b>	<b>1</b>	<b>0</b>	<b>0</b>	<b>0</b>	<b>0</b>	<b>0,00</b>
<b>Adquisiciones diferentes de activos no financieros</b>	<b>1</b>	<b>0</b>	<b>0</b>	<b>0</b>	<b>0</b>	<b>0,00</b>
120052 Rehabilitación y sostenimient	1	0	0	0	0	0,00
<b>110002615 - Epm 2015</b>	<b>771</b>	<b>0</b>	<b>0</b>	<b>0</b>	<b>0</b>	<b>0,00</b>
<b>Adquisición de bienes y servicios</b>	<b>771</b>	<b>0</b>	<b>0</b>	<b>0</b>	<b>0</b>	<b>0,00</b>
<b>Adquisiciones diferentes de activos no financieros</b>	<b>771</b>	<b>0</b>	<b>0</b>	<b>0</b>	<b>0</b>	<b>0,00</b>
120052 Rehabilitación y sostenimient	771	0	0	0	0	0,00

DISTRITO ESPECIAL DE CIENCIA TECNOLOGÍA E INNOVACIÓN DE MEDELLÍN  
SECRETARÍA DE HACIENDA  
UNIDAD DE PRESUPUESTO  
EJECUCIÓN PRESUPUESTAL DE GASTOS ACUMULADA A JUNIO DE 2023

CONCEPTO	Ppto 1 a 6	Compromiso	Factura	Pagos	Total Ejecución	% Ejec.
<b>110002621 - Epm 2021</b>	<b>79.106.729</b>	<b>0</b>	<b>0</b>	<b>0</b>	<b>0</b>	<b>0,00</b>
Adquisición de bienes y servicios	79.106.729	0	0	0	0	0,00
Adquisiciones diferentes de activos no financieros	79.106.729	0	0	0	0	0,00
200030 Construcción, mejoramiento y	79.106.729	0	0	0	0	0,00
<b>110002700 - Inder 2000</b>	<b>6.020.954</b>	<b>0</b>	<b>0</b>	<b>0</b>	<b>0</b>	<b>0,00</b>
Adquisición de bienes y servicios	6.020.954	0	0	0	0	0,00
Adquisiciones diferentes de activos no financieros	6.020.954	0	0	0	0	0,00
080153 Mto Espac Pub.de la Ciudad y	6.020.954	0	0	0	0	0,00
<b>110004015 - Área metropolitana 2015</b>	<b>1</b>	<b>0</b>	<b>0</b>	<b>0</b>	<b>0</b>	<b>0,00</b>
Adquisición de bienes y servicios	1	0	0	0	0	0,00
Adquisiciones diferentes de activos no financieros	1	0	0	0	0	0,00
160158 CONSTRUCCIÓN Y MEJORAMIENTO D	1	0	0	0	0	0,00
<b>110004017 - Área metropolitana 2017</b>	<b>191</b>	<b>0</b>	<b>0</b>	<b>0</b>	<b>0</b>	<b>0,00</b>
Adquisición de bienes y servicios	191	0	0	0	0	0,00
Adquisiciones diferentes de activos no financieros	191	0	0	0	0	0,00
160158 CONSTRUCCIÓN Y MEJORAMIENTO D	191	0	0	0	0	0,00
<b>110004019 - Área metropolitana 2019</b>	<b>623.115.998</b>	<b>0</b>	<b>0</b>	<b>0</b>	<b>0</b>	<b>0,00</b>
Adquisición de bienes y servicios	623.115.998	0	0	0	0	0,00
Adquisición de activos no financieros	623.115.996	0	0	0	0	0,00
170062 Const y Obra Adec Corredor Vi	623.115.996	0	0	0	0	0,00
Adquisiciones diferentes de activos no financieros	2	0	0	0	0	0,00
170062 Const y Obra Adec Corredor Vi	2	0	0	0	0	0,00
<b>110004023 - Área metropolitana 2023</b>	<b>416.716.816</b>	<b>0</b>	<b>0</b>	<b>0</b>	<b>0</b>	<b>0,00</b>
Adquisición de bienes y servicios	416.716.816	0	0	0	0	0,00
Adquisiciones diferentes de activos no financieros	416.716.816	0	0	0	0	0,00
200023 Construc mejorto y mantto de	416.716.816	0	0	0	0	0,00
<b>110013213 - Crédito externo afd - Francia 2013</b>	<b>818</b>	<b>0</b>	<b>0</b>	<b>0</b>	<b>0</b>	<b>0,00</b>
Adquisición de bienes y servicios	818	0	0	0	0	0,00
Adquisiciones diferentes de activos no financieros	818	0	0	0	0	0,00
090106 Obras corredor ayacucho	818	0	0	0	0	0,00
<b>110018116 - RF Fondo Medellin Ciudad para la Vida 2016</b>	<b>457.018</b>	<b>0</b>	<b>0</b>	<b>457.018</b>	<b>457.018</b>	<b>100,00</b>
Adquisición de bienes y servicios	457.018	0	0	457.018	457.018	100,00
Adquisiciones diferentes de activos no financieros	457.018	0	0	457.018	457.018	100,00
130535 MCV-Cinturon Verde - Jardín C	457.018	0	0	457.018	457.018	100,00
<b>110018117 - RF Fondo Medellin Ciudad para la Vida 2017</b>	<b>89.695.247</b>	<b>0</b>	<b>0</b>	<b>89.695.247</b>	<b>89.695.247</b>	<b>100,00</b>
Adquisición de bienes y servicios	89.695.247	0	0	89.695.247	89.695.247	100,00
Adquisiciones diferentes de activos no financieros	89.695.247	0	0	89.695.247	89.695.247	100,00
130535 MCV-Cinturon Verde - Jardín C	14.579.916	0	0	14.579.916	14.579.916	100,00
130533 MCV-Corred trans limpio, públ	75.115.331	0	0	75.115.331	75.115.331	100,00
<b>110018118 - RF Fondo Medellin Ciudad para la Vida 2018</b>	<b>171.394.859</b>	<b>0</b>	<b>0</b>	<b>171.394.859</b>	<b>171.394.859</b>	<b>100,00</b>
Adquisición de bienes y servicios	171.394.859	0	0	171.394.859	171.394.859	100,00

DISTRITO ESPECIAL DE CIENCIA TECNOLOGÍA E INNOVACIÓN DE MEDELLÍN  
SECRETARÍA DE HACIENDA  
UNIDAD DE PRESUPUESTO  
EJECUCIÓN PRESUPUESTAL DE GASTOS ACUMULADA A JUNIO DE 2023

CONCEPTO	Ppto 1 a 6	Compromiso	Factura	Pagos	Total Ejecución	% Ejec.
<b>Adquisiciones diferentes de activos no financieros</b>	<b>171.394.859</b>	<b>0</b>	<b>0</b>	<b>171.394.859</b>	<b>171.394.859</b>	<b>100,00</b>
130535 MCV-Cinturon Verde - Jardín C	11.269.289	0	0	11.269.289	11.269.289	100,00
130533 MCV-Corred trans limpio, públ	160.125.570	0	0	160.125.570	160.125.570	100,00
<b>110018119 - RF Fondo Medellín Ciudad para la Vida 2019</b>	<b>3.384.023.801</b>	<b>0</b>	<b>0</b>	<b>3.291.232.943</b>	<b>3.291.232.943</b>	<b>97,26</b>
<b>Adquisición de bienes y servicios</b>	<b>3.384.023.801</b>	<b>0</b>	<b>0</b>	<b>3.291.232.943</b>	<b>3.291.232.943</b>	<b>97,26</b>
<b>Adquisiciones diferentes de activos no financieros</b>	<b>3.384.023.801</b>	<b>0</b>	<b>0</b>	<b>3.291.232.943</b>	<b>3.291.232.943</b>	<b>97,26</b>
130535 MCV-Cinturon Verde - Jardín C	3.265.025.010	0	0	3.189.997.888	3.189.997.888	97,70
130533 MCV-Corred trans limpio, públ	101.235.055	0	0	101.235.055	101.235.055	100,00
130503 MCV-Intervención integral del	17.763.736	0	0	0	0	0,00
<b>110018120 - RF Fondo Medellín Ciudad para la Vida 2020</b>	<b>870.217.838</b>	<b>0</b>	<b>0</b>	<b>798.082.749</b>	<b>798.082.749</b>	<b>91,71</b>
<b>Adquisición de bienes y servicios</b>	<b>870.217.838</b>	<b>0</b>	<b>0</b>	<b>798.082.749</b>	<b>798.082.749</b>	<b>91,71</b>
<b>Adquisiciones diferentes de activos no financieros</b>	<b>870.217.838</b>	<b>0</b>	<b>0</b>	<b>798.082.749</b>	<b>798.082.749</b>	<b>91,71</b>
130535 MCV-Cinturon Verde - Jardín C	439.128.083	0	0	366.992.994	366.992.994	83,57
130533 MCV-Corred trans limpio, públ	431.089.755	0	0	431.089.755	431.089.755	100,00
<b>110018121 - RF Fondo Medellín Ciudad para la Vida 2021</b>	<b>415.606.554</b>	<b>0</b>	<b>0</b>	<b>382.797.422</b>	<b>382.797.422</b>	<b>92,11</b>
<b>Adquisición de bienes y servicios</b>	<b>415.606.554</b>	<b>0</b>	<b>0</b>	<b>382.797.422</b>	<b>382.797.422</b>	<b>92,11</b>
<b>Adquisiciones diferentes de activos no financieros</b>	<b>415.606.554</b>	<b>0</b>	<b>0</b>	<b>382.797.422</b>	<b>382.797.422</b>	<b>92,11</b>
130535 MCV-Cinturon Verde - Jardín C	363.988.509	0	0	331.933.094	331.933.094	91,19
130533 MCV-Corred trans limpio, públ	50.864.328	0	0	50.864.328	50.864.328	100,00
130503 MCV-Intervención integral del	753.717	0	0	0	0	0,00
<b>110018122 - RF Fondo Medellín Ciudad para la Vida 2022</b>	<b>599.531.825</b>	<b>0</b>	<b>0</b>	<b>216.755.328</b>	<b>216.755.328</b>	<b>36,15</b>
<b>Adquisición de bienes y servicios</b>	<b>599.531.825</b>	<b>0</b>	<b>0</b>	<b>216.755.328</b>	<b>216.755.328</b>	<b>36,15</b>
<b>Adquisiciones diferentes de activos no financieros</b>	<b>599.531.825</b>	<b>0</b>	<b>0</b>	<b>216.755.328</b>	<b>216.755.328</b>	<b>36,15</b>
130392 MCV-Hospital Nororiental	6.246.303	0	0	0	0	0,00
130534 MCV-Parque del río Medellín	68.709.305	0	0	0	0	0,00
130535 MCV-Cinturon Verde - Jardín C	371.990.774	0	0	176.041.193	176.041.193	47,32
130533 MCV-Corred trans limpio, públ	125.396.419	0	0	40.714.135	40.714.135	32,47
130503 MCV-Intervención integral del	27.189.024	0	0	0	0	0,00
<b>110018123 - RF Fondo Medellín Ciudad para la Vida 2023</b>	<b>2.037.021.835</b>	<b>0</b>	<b>0</b>	<b>18.277.994</b>	<b>18.277.994</b>	<b>0,90</b>
<b>Adquisición de bienes y servicios</b>	<b>2.037.021.835</b>	<b>0</b>	<b>0</b>	<b>18.277.994</b>	<b>18.277.994</b>	<b>0,90</b>
<b>Adquisiciones diferentes de activos no financieros</b>	<b>2.037.021.835</b>	<b>0</b>	<b>0</b>	<b>18.277.994</b>	<b>18.277.994</b>	<b>0,90</b>
130392 MCV-Hospital Nororiental	1.548.592.339	0	0	13.898.949	13.898.949	0,90
130534 MCV-Parque del río Medellín	223.119.417	0	0	2.014.479	2.014.479	0,90
130535 MCV-Cinturon Verde - Jardín C	79.631.810	0	0	696.736	696.736	0,87
130533 MCV-Corred trans limpio, públ	154.613.995	0	0	1.388.853	1.388.853	0,90
130503 MCV-Intervención integral del	31.064.274	0	0	278.977	278.977	0,90
<b>110019418 - Zonas verdes recre y equipamientos Acuerdo 48/14</b>	<b>417.372.366</b>	<b>0</b>	<b>0</b>	<b>0</b>	<b>0</b>	<b>0,00</b>
<b>Adquisición de bienes y servicios</b>	<b>417.372.366</b>	<b>0</b>	<b>0</b>	<b>0</b>	<b>0</b>	<b>0,00</b>
<b>Adquisiciones diferentes de activos no financieros</b>	<b>417.372.366</b>	<b>0</b>	<b>0</b>	<b>0</b>	<b>0</b>	<b>0,00</b>
200080 Construcción Parques del Rio	417.372.366	0	0	0	0	0,00
<b>110019618 - Aprovechamiento Económico del Espacio Público - A</b>	<b>3.404.662</b>	<b>0</b>	<b>0</b>	<b>0</b>	<b>0</b>	<b>0,00</b>

DISTRITO ESPECIAL DE CIENCIA TECNOLOGÍA E INNOVACIÓN DE MEDELLÍN  
SECRETARÍA DE HACIENDA  
UNIDAD DE PRESUPUESTO  
EJECUCIÓN PRESUPUESTAL DE GASTOS ACUMULADA A JUNIO DE 2023

CONCEPTO	Ppto 1 a 6	Compromiso	Factura	Pagos	Total Ejecución	% Ejec.
Adquisición de bienes y servicios	3.404.662	0	0	0	0	0,00
Adquisiciones diferentes de activos no financieros	3.404.662	0	0	0	0	0,00
160160 MANTENIMIENTO Y REHABILITACIÓ	3.404.662	0	0	0	0	0,00
110019621 - Aprovechamiento Económico del Espacio Público - A	126.525.398	0	0	0	0	0,00
Adquisición de bienes y servicios	126.525.398	0	0	0	0	0,00
Adquisiciones diferentes de activos no financieros	126.525.398	0	0	0	0	0,00
200023 Construc mejorto y mantto de	126.525.398	0	0	0	0	0,00
110019622 - Aprovechamiento Económico del Espacio Público - A	3.056.681.848	0	0	0	0	0,00
Adquisición de bienes y servicios	3.056.681.848	0	0	0	0	0,00
Adquisiciones diferentes de activos no financieros	3.056.681.848	0	0	0	0	0,00
200023 Construc mejorto y mantto de	3.056.681.848	0	0	0	0	0,00
110019623 - Aprovechamiento Económico del Espacio Público - A	3.331.701.035	0	0	0	0	0,00
Adquisición de bienes y servicios	3.331.701.035	0	0	0	0	0,00
Adquisiciones diferentes de activos no financieros	3.331.701.035	0	0	0	0	0,00
200023 Construc mejorto y mantto de	3.331.701.035	0	0	0	0	0,00
110019723 - RF Suelo Zonas Verdes - Acuerdo 48 de 2014. 2023	1.555.191.832	0	0	0	0	0,00
Adquisición de bienes y servicios	1.555.191.832	0	0	0	0	0,00
Adquisiciones diferentes de activos no financieros	1.555.191.832	0	0	0	0	0,00
200080 Construcción Parques del Rio	1.555.191.832	0	0	0	0	0,00
110019822 - RF Construcción Equipamentos - Acuerdo 48 de 2014	1	0	0	0	0	0,00
Adquisición de bienes y servicios	1	0	0	0	0	0,00
Adquisiciones diferentes de activos no financieros	1	0	0	0	0	0,00
200080 Construcción Parques del Rio	1	0	0	0	0	0,00
110019823 - RF Construcción Equipamentos - Acuerdo 48 de 2014	1.271.828.135	0	0	0	0	0,00
Adquisición de bienes y servicios	1.271.828.135	0	0	0	0	0,00
Adquisiciones diferentes de activos no financieros	1.271.828.135	0	0	0	0	0,00
200080 Construcción Parques del Rio	1.271.828.135	0	0	0	0	0,00
110019918 - RF Aprov Económico del Espacio Público - Acuerdo 48	389.544.830	0	0	0	0	0,00
Adquisición de bienes y servicios	389.544.830	0	0	0	0	0,00
Adquisiciones diferentes de activos no financieros	389.544.830	0	0	0	0	0,00
200023 Construc mejorto y mantto de	389.544.830	0	0	0	0	0,00
110019922 - RF Aprov Económico del Espacio Público - Acuerdo 48	119.391.536	0	0	0	0	0,00
Adquisición de bienes y servicios	119.391.536	0	0	0	0	0,00
Adquisiciones diferentes de activos no financieros	119.391.536	0	0	0	0	0,00
200023 Construc mejorto y mantto de	119.391.536	0	0	0	0	0,00
110021318 - Venta de Derechos adicionales de Construcción y De	1	0	0	0	0	0,00
Adquisición de bienes y servicios	1	0	0	0	0	0,00
Adquisiciones diferentes de activos no financieros	1	0	0	0	0	0,00
160160 MANTENIMIENTO Y REHABILITACIÓ	1	0	0	0	0	0,00
110021319 - Venta de Derechos adicionales de Construcción y De	1	0	0	0	0	0,00
Adquisición de bienes y servicios	1	0	0	0	0	0,00

DISTRITO ESPECIAL DE CIENCIA TECNOLOGÍA E INNOVACIÓN DE MEDELLÍN  
SECRETARÍA DE HACIENDA  
UNIDAD DE PRESUPUESTO  
EJECUCIÓN PRESUPUESTAL DE GASTOS ACUMULADA A JUNIO DE 2023

CONCEPTO	Ppto 1 a 6	Compromiso	Factura	Pagos	Total Ejecución	% Ejec.
Adquisiciones diferentes de activos no financieros	1	0	0	0	0	0,00
160160 MANTENIMIENTO Y REHABILITACIÓ	1	0	0	0	0	0,00
110021321 - Venta de Derechos adicionales de Construcción y De	2.067.861.229	0	0	0	0	0,00
Adquisición de bienes y servicios	2.067.861.229	0	0	0	0	0,00
Adquisiciones diferentes de activos no financieros	2.067.861.229	0	0	0	0	0,00
200037 GENERACIÓN Y MANTENIMIENTO DE	2.067.861.229	0	0	0	0	0,00
110021322 - Venta de Derechos adicionales de Construcción y De	3.869.409.001	0	0	0	0	0,00
Adquisición de bienes y servicios	3.869.409.001	0	0	0	0	0,00
Adquisiciones diferentes de activos no financieros	3.869.409.001	0	0	0	0	0,00
200032 CONSTRUCCIÓN INFRAESTR FÍSICA	3.869.409.001	0	0	0	0	0,00
110021323 - Venta de Derechos adicionales de Construcción y De	2.005.394.671	0	0	0	0	0,00
Adquisición de bienes y servicios	2.005.394.671	0	0	0	0	0,00
Adquisiciones diferentes de activos no financieros	2.005.394.671	0	0	0	0	0,00
200032 CONSTRUCCIÓN INFRAESTR FÍSICA	2.005.394.671	0	0	0	0	0,00
110021821 - Participación en Plusvalía 2021	1	0	0	0	0	0,00
Adquisición de bienes y servicios	1	0	0	0	0	0,00
Adquisiciones diferentes de activos no financieros	1	0	0	0	0	0,00
200023 Construc mejorto y mantto de	1	0	0	0	0	0,00
110021823 - Participación en Plusvalía 2023	1	0	0	0	0	0,00
Adquisición de bienes y servicios	1	0	0	0	0	0,00
Adquisiciones diferentes de activos no financieros	1	0	0	0	0	0,00
200032 CONSTRUCCIÓN INFRAESTR FÍSICA	1	0	0	0	0	0,00
110021918 - Intervenciones en elementos constitutivos del espaci	3	0	0	0	0	0,00
Adquisición de bienes y servicios	3	0	0	0	0	0,00
Adquisiciones diferentes de activos no financieros	3	0	0	0	0	0,00
160161 CONSTRUCCIÓN RUTAS PARA VOS	3	0	0	0	0	0,00
110021923 - Intervenciones en elementos constitutivos del espaci	1	0	0	0	0	0,00
Adquisición de bienes y servicios	1	0	0	0	0	0,00
Adquisiciones diferentes de activos no financieros	1	0	0	0	0	0,00
200023 Construc mejorto y mantto de	1	0	0	0	0	0,00
110022623 - Superávit 2023	49.562.376.962	33.815.726.623	0	11.891.787.182	45.707.513.805	92,22
Adquisición de bienes y servicios	49.562.376.962	33.815.726.623	0	11.891.787.182	45.707.513.805	92,22
Adquisiciones diferentes de activos no financieros	49.562.376.962	33.815.726.623	0	11.891.787.182	45.707.513.805	92,22
200027 Rehabilitación y mtto malla v	46.362.376.962	33.815.726.623	0	11.891.787.182	45.707.513.805	98,59
200079 REHABILITACIÓN E INTERVENCIÓN	3.200.000.000	0	0	0	0	0,00
110024023 - Suelos 2023	8.851.266.065	0	0	0	0	0,00
Adquisición de bienes y servicios	8.851.266.065	0	0	0	0	0,00
Adquisiciones diferentes de activos no financieros	8.851.266.065	0	0	0	0	0,00
200080 Construcción Parques del Rio	8.851.266.065	0	0	0	0	0,00
110025022 - Construcción Equipamientos 2022	1.031.827.547	0	0	0	0	0,00
Adquisición de bienes y servicios	1.031.827.547	0	0	0	0	0,00

DISTRITO ESPECIAL DE CIENCIA TECNOLOGÍA E INNOVACIÓN DE MEDELLÍN  
SECRETARÍA DE HACIENDA  
UNIDAD DE PRESUPUESTO  
EJECUCIÓN PRESUPUESTAL DE GASTOS ACUMULADA A JUNIO DE 2023

CONCEPTO	Ppto 1 a 6	Compromiso	Factura	Pagos	Total Ejecución	% Ejec.
<b>Adquisiciones diferentes de activos no financieros</b>	<b>1.031.827.547</b>	<b>0</b>	<b>0</b>	<b>0</b>	<b>0</b>	<b>0,00</b>
200080 Construcción Parques del Rio	1.031.827.547	0	0	0	0	0,00
<b>110025023 - Construcción Equipamientos 2023</b>	<b>5.243.443.952</b>	<b>0</b>	<b>0</b>	<b>0</b>	<b>0</b>	<b>0,00</b>
<b>Adquisición de bienes y servicios</b>	<b>5.243.443.952</b>	<b>0</b>	<b>0</b>	<b>0</b>	<b>0</b>	<b>0,00</b>
<b>Adquisiciones diferentes de activos no financieros</b>	<b>5.243.443.952</b>	<b>0</b>	<b>0</b>	<b>0</b>	<b>0</b>	<b>0,00</b>
200080 Construcción Parques del Rio	5.243.443.952	0	0	0	0	0,00
<b>110060114 - Fondo Medellín Ciudad para la Vida 2014</b>	<b>20.181.103.362</b>	<b>0</b>	<b>0</b>	<b>20.181.103.362</b>	<b>20.181.103.362</b>	<b>100,00</b>
<b>Adquisición de bienes y servicios</b>	<b>20.181.103.362</b>	<b>0</b>	<b>0</b>	<b>20.181.103.362</b>	<b>20.181.103.362</b>	<b>100,00</b>
<b>Adquisiciones diferentes de activos no financieros</b>	<b>20.181.103.362</b>	<b>0</b>	<b>0</b>	<b>20.181.103.362</b>	<b>20.181.103.362</b>	<b>100,00</b>
130535 MCV-Cinturon Verde - Jardín C	4.916.666.717	0	0	4.916.666.717	4.916.666.717	100,00
130533 MCV-Corred trans limpio, públ	15.264.436.645	0	0	15.264.436.645	15.264.436.645	100,00
<b>110070123 - Exced. Adic. EPM 2023</b>	<b>97.840.354.304</b>	<b>40.432.067.124</b>	<b>0</b>	<b>13.429.902.181</b>	<b>53.861.969.305</b>	<b>55,05</b>
<b>Adquisición de bienes y servicios</b>	<b>97.840.354.304</b>	<b>40.432.067.124</b>	<b>0</b>	<b>13.429.902.181</b>	<b>53.861.969.305</b>	<b>55,05</b>
<b>Adquisición de activos no financieros</b>	<b>1.647.945.110</b>	<b>0</b>	<b>0</b>	<b>0</b>	<b>0</b>	<b>0,00</b>
200026 Construc, adec mtto puentes p	163.952.242	0	0	0	0	0,00
200023 Construc mejorto y mantto de	13.910.000	0	0	0	0	0,00
200030 Construcción, mejoramiento y	1.281.310.000	0	0	0	0	0,00
200034 CONSTRUCCIÓN INFRAESTR FÍSICA	188.772.868	0	0	0	0	0,00
<b>Adquisiciones diferentes de activos no financieros</b>	<b>96.192.409.194</b>	<b>40.432.067.124</b>	<b>0</b>	<b>13.429.902.181</b>	<b>53.861.969.305</b>	<b>55,99</b>
190051 Mant espacio publico soterrad	4.350.000.000	0	0	4.350.000.000	4.350.000.000	100,00
200025 Construc obras protecc y miti	9.360.092.328	257.485.918	0	142.514.082	400.000.000	4,27
200026 Construc, adec mtto puentes p	875.000.000	0	0	0	0	0,00
200023 Construc mejorto y mantto de	4.054.388.964	1.082.275.251	0	1.409.194.644	2.491.469.895	61,45
200028 Construc mejoramiento y rehab	6.000.000.000	0	0	0	0	0,00
200027 Rehabilitación y mtto malla v	34.017.030.109	34.017.030.109	0	0	34.017.030.109	100,00
200030 Construcción, mejoramiento y	7.118.690.000	771.631.933	0	356.064.926	1.127.696.859	15,84
200024 Construcc y adecuacion de la	5.000.000.000	747.704.398	0	147.958.654	895.663.052	17,91
200033 MANTENIMIENTO CABLE AÉREO DEL	2.500.000.000	0	0	2.500.000.000	2.500.000.000	100,00
200037 GENERACIÓN Y MANTENIMIENTO DE	4.000.000.000	2.575.830.125	0	1.424.169.875	4.000.000.000	100,00
200031 DISEÑO Y CONSTRUCCIÓN INFRAES	3.100.000.000	0	0	3.100.000.000	3.100.000.000	100,00
200079 REHABILITACIÓN E INTERVENCIÓN	14.200.000.000	980.109.390	0	0	980.109.390	6,90
200034 CONSTRUCCIÓN INFRAESTR FÍSICA	1.617.207.793	0	0	0	0	0,00
<b>110090123 - Exced. Ord. EPM 2023</b>	<b>36.632.969.891</b>	<b>14.200.876.356</b>	<b>0</b>	<b>11.095.191.497</b>	<b>25.296.067.853</b>	<b>69,05</b>
<b>Adquisición de bienes y servicios</b>	<b>36.632.969.891</b>	<b>14.200.876.356</b>	<b>0</b>	<b>11.095.191.497</b>	<b>25.296.067.853</b>	<b>69,05</b>
<b>Adquisición de activos no financieros</b>	<b>1.320.578.748</b>	<b>0</b>	<b>0</b>	<b>180.000.000</b>	<b>180.000.000</b>	<b>13,63</b>
190051 Mant espacio publico soterrad	180.000.000	0	0	180.000.000	180.000.000	100,00
200027 Rehabilitación y mtto malla v	1.125.430.168	0	0	0	0	0,00
200029 Construcc, mejoramiento y	15.148.580	0	0	0	0	0,00
<b>Adquisiciones diferentes de activos no financieros</b>	<b>35.312.391.143</b>	<b>14.200.876.356</b>	<b>0</b>	<b>10.915.191.497</b>	<b>25.116.067.853</b>	<b>71,13</b>
190051 Mant espacio publico soterrad	3.470.000.000	0	0	2.799.832.263	2.799.832.263	80,69
200025 Construc obras protecc y miti	1.221.505.483	0	0	0	0	0,00

DISTRITO ESPECIAL DE CIENCIA TECNOLOGÍA E INNOVACIÓN DE MEDELLÍN  
SECRETARÍA DE HACIENDA  
UNIDAD DE PRESUPUESTO  
EJECUCIÓN PRESUPUESTAL DE GASTOS ACUMULADA A JUNIO DE 2023

CONCEPTO	Ppto 1 a 6	Compromiso	Factura	Pagos	Total Ejecución	% Ejec.
200027 Rehabilitación y mtto malla v	23.857.539.723	10.816.488.082	0	6.372.747.508	17.189.235.590	72,05
200029 Construcción, mejoramiento y	1.484.851.420	500.000.000	0	200.000.000	700.000.000	47,14
200035 CONSTRUCCIÓN INFRAESTRU FÍSIC	75.000.000	0	0	0	0	0,00
200037 GENERACIÓN Y MANTENIMIENTO DE	3.900.000.000	2.357.388.274	0	1.542.611.726	3.900.000.000	100,00
200032 CONSTRUCCIÓN INFRAESTR FÍSICA	801.881.039	450.000.000	0	0	450.000.000	56,12
200036 CONSTRUCCIÓN INFRAESTRUC FÍSI	501.613.478	77.000.000	0	0	77.000.000	15,35
<b>Ajuste</b>	<b>2.283.323.474</b>	<b>568.689.359</b>	<b>0</b>	<b>1.714.634.115</b>	<b>2.283.323.474</b>	<b>100,00</b>
<b>150000223 Ajuste - Recurso Crédito 2023</b>	<b>1.744.745.006</b>	<b>457.003.276</b>	<b>0</b>	<b>1.287.741.730</b>	<b>1.744.745.006</b>	<b>100,00</b>
<b>Adquisición de bienes y servicios</b>	<b>1.744.745.006</b>	<b>457.003.276</b>	<b>0</b>	<b>1.287.741.730</b>	<b>1.744.745.006</b>	<b>100,00</b>
<b>Adquisiciones diferentes de activos no financieros</b>	<b>1.744.745.006</b>	<b>457.003.276</b>	<b>0</b>	<b>1.287.741.730</b>	<b>1.744.745.006</b>	<b>100,00</b>
200025 Construc obras protecc y miti	949.699.557	18.420.555	0	931.279.002	949.699.557	100,00
200023 Construc mejorto y mantto de	158.229.005	640.570	0	157.588.435	158.229.005	100,00
200028 Construc mejoramiento y rehab	435.675.351	341.032.455	0	94.642.896	435.675.351	100,00
200027 Rehabilitación y mtto malla v	124.412.033	20.180.636	0	104.231.397	124.412.033	100,00
200030 Construcción, mejoramiento y	76.729.060	76.729.060	0	0	76.729.060	100,00
<b>150022623 Ajuste - Superávit 2023</b>	<b>437.623.038</b>	<b>10.730.653</b>	<b>0</b>	<b>426.892.385</b>	<b>437.623.038</b>	<b>100,00</b>
<b>Adquisición de bienes y servicios</b>	<b>437.623.038</b>	<b>10.730.653</b>	<b>0</b>	<b>426.892.385</b>	<b>437.623.038</b>	<b>100,00</b>
<b>Adquisición de activos no financieros</b>	<b>600.910</b>	<b>0</b>	<b>0</b>	<b>600.910</b>	<b>600.910</b>	<b>100,00</b>
200023 Construc mejorto y mantto de	600.910	0	0	600.910	600.910	100,00
<b>Adquisiciones diferentes de activos no financieros</b>	<b>437.022.128</b>	<b>10.730.653</b>	<b>0</b>	<b>426.291.475</b>	<b>437.022.128</b>	<b>100,00</b>
200023 Construc mejorto y mantto de	8.442.418	0	0	8.442.418	8.442.418	100,00
200027 Rehabilitación y mtto malla v	368.075.713	10.730.653	0	357.345.060	368.075.713	100,00
200029 Construcción, mejoramiento y	42.212.091	0	0	42.212.091	42.212.091	100,00
200030 Construcción, mejoramiento y	9.849.489	0	0	9.849.489	9.849.489	100,00
200079 REHABILITACIÓN E INTERVENCIÓN	8.442.417	0	0	8.442.417	8.442.417	100,00
<b>150070123 Ajuste - Exced. Adic. EPM 2023</b>	<b>100.955.430</b>	<b>100.955.430</b>	<b>0</b>	<b>0</b>	<b>100.955.430</b>	<b>100,00</b>
<b>Adquisición de bienes y servicios</b>	<b>100.955.430</b>	<b>100.955.430</b>	<b>0</b>	<b>0</b>	<b>100.955.430</b>	<b>100,00</b>
<b>Adquisiciones diferentes de activos no financieros</b>	<b>100.955.430</b>	<b>100.955.430</b>	<b>0</b>	<b>0</b>	<b>100.955.430</b>	<b>100,00</b>
200079 REHABILITACIÓN E INTERVENCIÓN	100.955.430	100.955.430	0	0	100.955.430	100,00
<b>Adición Reserva</b>	<b>57.181.310.791</b>	<b>24.676.100.434</b>	<b>0</b>	<b>32.505.210.357</b>	<b>57.181.310.791</b>	<b>100,00</b>
<b>160000122 Adición Reserva - Recursos Ordinarios 2022</b>	<b>10.407.921.344</b>	<b>4.617.249.515</b>	<b>0</b>	<b>5.790.671.829</b>	<b>10.407.921.344</b>	<b>100,00</b>
<b>Adquisición de bienes y servicios</b>	<b>10.407.921.344</b>	<b>4.617.249.515</b>	<b>0</b>	<b>5.790.671.829</b>	<b>10.407.921.344</b>	<b>100,00</b>
<b>Adquisiciones diferentes de activos no financieros</b>	<b>10.407.921.344</b>	<b>4.617.249.515</b>	<b>0</b>	<b>5.790.671.829</b>	<b>10.407.921.344</b>	<b>100,00</b>
200025 Construc obras protecc y miti	1.783.080.245	1.404.307.511	0	378.772.734	1.783.080.245	100,00
200027 Rehabilitación y mtto malla v	295.479.679	0	0	295.479.679	295.479.679	100,00
200037 GENERACIÓN Y MANTENIMIENTO DE	8.010.175	8.010.175	0	0	8.010.175	100,00
210086 22PP99- Mejoram Infraest p mo	6.634.957.434	2.726.994.157	0	3.907.963.277	6.634.957.434	100,00
210096 22PP99- MEJORAMTO INFRAES MOV	1.686.393.811	477.937.672	0	1.208.456.139	1.686.393.811	100,00
<b>160000216 Adición Reserva - Recurso Crédito 2016</b>	<b>16.372.016</b>	<b>0</b>	<b>0</b>	<b>16.372.016</b>	<b>16.372.016</b>	<b>100,00</b>
<b>Adquisición de bienes y servicios</b>	<b>16.372.016</b>	<b>0</b>	<b>0</b>	<b>16.372.016</b>	<b>16.372.016</b>	<b>100,00</b>
<b>Adquisiciones diferentes de activos no financieros</b>	<b>16.372.016</b>	<b>0</b>	<b>0</b>	<b>16.372.016</b>	<b>16.372.016</b>	<b>100,00</b>

DISTRITO ESPECIAL DE CIENCIA TECNOLOGÍA E INNOVACIÓN DE MEDELLÍN  
SECRETARÍA DE HACIENDA  
UNIDAD DE PRESUPUESTO  
EJECUCIÓN PRESUPUESTAL DE GASTOS ACUMULADA A JUNIO DE 2023

CONCEPTO	Ppto 1 a 6	Compromiso	Factura	Pagos	Total Ejecución	% Ejec.
160146 CONSTR MEJORAMIENTO DE VÍAS E	16.372.016	0	0	16.372.016	16.372.016	100,00
<b>160000217 Adición Reserva - Recurso Crédito 2017</b>	<b>51.917</b>	<b>51.917</b>	<b>0</b>	<b>0</b>	<b>51.917</b>	<b>100,00</b>
Adquisición de bienes y servicios	51.917	51.917	0	0	51.917	100,00
Adquisiciones diferentes de activos no financieros	51.917	51.917	0	0	51.917	100,00
160162 ADECUACIÓN Y SOSTENIM DE ESPA	51.917	51.917	0	0	51.917	100,00
<b>160000218 Adición Reserva - Recurso Crédito 2018</b>	<b>79.044.256</b>	<b>27.500.495</b>	<b>0</b>	<b>51.543.761</b>	<b>79.044.256</b>	<b>100,00</b>
Adquisición de bienes y servicios	79.044.256	27.500.495	0	51.543.761	79.044.256	100,00
Adquisiciones diferentes de activos no financieros	79.044.256	27.500.495	0	51.543.761	79.044.256	100,00
160143 MMTO Y REHABILIT DE LA MALLA	31.000.494	27.500.494	0	3.500.000	31.000.494	100,00
160146 CONSTR MEJORAMIENTO DE VÍAS E	48.043.762	1	0	48.043.761	48.043.762	100,00
<b>160000221 Adición Reserva - Recurso Crédito 2021</b>	<b>673.659.344</b>	<b>400.000.001</b>	<b>0</b>	<b>273.659.343</b>	<b>673.659.344</b>	<b>100,00</b>
Adquisición de bienes y servicios	673.659.344	400.000.001	0	273.659.343	673.659.344	100,00
Adquisición de activos no financieros	400.000.000	400.000.000	0	0	400.000.000	100,00
200034 CONSTRUCCIÓN INFRAESTR FÍSICA	400.000.000	400.000.000	0	0	400.000.000	100,00
Adquisiciones diferentes de activos no financieros	273.659.344	1	0	273.659.343	273.659.344	100,00
200023 Construc mejorto y mantto de	273.659.344	1	0	273.659.343	273.659.344	100,00
<b>160000222 Adición Reserva - Recurso Crédito 2022</b>	<b>6.273.319.735</b>	<b>493.318.599</b>	<b>0</b>	<b>5.780.001.136</b>	<b>6.273.319.735</b>	<b>100,00</b>
Adquisición de bienes y servicios	6.273.319.735	493.318.599	0	5.780.001.136	6.273.319.735	100,00
Adquisiciones diferentes de activos no financieros	6.273.319.735	493.318.599	0	5.780.001.136	6.273.319.735	100,00
200027 Rehabilitación y mtto malla v	6.273.319.735	493.318.599	0	5.780.001.136	6.273.319.735	100,00
<b>160070122 Adición Reserva - Exced. Adic. EPM 2022</b>	<b>39.730.942.179</b>	<b>19.137.979.907</b>	<b>0</b>	<b>20.592.962.272</b>	<b>39.730.942.179</b>	<b>100,00</b>
Adquisición de bienes y servicios	39.730.942.179	19.137.979.907	0	20.592.962.272	39.730.942.179	100,00
Adquisición de activos no financieros	792.084.389	82.178.658	0	709.905.731	792.084.389	100,00
200027 Rehabilitación y mtto malla v	121.117.891	2	0	121.117.889	121.117.891	100,00
200029 Construcción, mejoramiento y	668.966.498	80.178.656	0	588.787.842	668.966.498	100,00
200024 Construcc y adecuacion de la	2.000.000	2.000.000	0	0	2.000.000	100,00
Adquisiciones diferentes de activos no financieros	38.938.857.790	19.055.801.249	0	19.883.056.541	38.938.857.790	100,00
200025 Construc obras protecc y miti	1.358.009.715	275.449.440	0	1.082.560.275	1.358.009.715	100,00
200026 Construc, adec mtto puentes p	100.640.799	100.640.799	0	0	100.640.799	100,00
200023 Construc mejorto y mantto de	2.202.946.563	179.374.847	0	2.023.571.716	2.202.946.563	100,00
200028 Construc mejoramiento y rehab	120.425.624	65.254.416	0	55.171.208	120.425.624	100,00
200027 Rehabilitación y mtto malla v	10.181.790.985	6.217.407.312	0	3.964.383.673	10.181.790.985	100,00
200029 Construcción, mejoramiento y	220.531.713	94.792.984	0	125.738.729	220.531.713	100,00
200030 Construcción, mejoramiento y	6.889.705.211	4.339.675.792	0	2.550.029.419	6.889.705.211	100,00
200024 Construcc y adecuacion de la	2.343.247.812	1.513.869.500	0	829.378.312	2.343.247.812	100,00
200037 GENERACIÓN Y MANTENIMIENTO DE	384.767.084	36.209.687	0	348.557.397	384.767.084	100,00
200079 REHABILITACIÓN E INTERVENCIÓN	15.136.792.284	6.233.126.472	0	8.903.665.812	15.136.792.284	100,00

DISTRITO ESPECIAL DE CIENCIA TECNOLOGÍA E INNOVACIÓN DE MEDELLÍN  
SECRETARÍA DE HACIENDA  
UNIDAD DE PRESUPUESTO  
EJECUCIÓN PRESUPUESTAL DE GASTOS ACUMULADA A JUNIO DE 2023

CONCEPTO	Ppto 1 a 6	Compromiso	Factura	Pagos	Total Ejecución	% Ejec.
<b>74200000 SECRETARÍA DE MEDIO AMBIENTE</b>	<b>199.547.095.096</b>	<b>54.719.332.943</b>	<b>0</b>	<b>48.217.420.663</b>	<b>102.936.753.606</b>	<b>51,59</b>
<b>21 FUNCIONAMIENTO</b>	<b>10.774.072.200</b>	<b>3.420.000</b>	<b>0</b>	<b>4.370.761.595</b>	<b>4.374.181.595</b>	<b>40,60</b>
<b>110000123 - Recursos Ordinarios 2023</b>	<b>10.774.072.200</b>	<b>3.420.000</b>	<b>0</b>	<b>4.370.761.595</b>	<b>4.374.181.595</b>	<b>40,60</b>
<b>Gastos de personal</b>	<b>10.727.713.602</b>	<b>0</b>	<b>0</b>	<b>4.370.516.741</b>	<b>4.370.516.741</b>	<b>40,74</b>
<b>Planta de personal permanente</b>	<b>10.727.713.602</b>	<b>0</b>	<b>0</b>	<b>4.370.516.741</b>	<b>4.370.516.741</b>	<b>40,74</b>
211010100106 Prima de servicios	301.903.871	0	0	2.620.597	2.620.597	0,87
21101010010801 Prima de navidad	782.578.663	0	0	3.059.258	3.059.258	0,39
21101010010802 Prima de vacaciones	416.904.447	0	0	117.276.423	117.276.423	28,13
211010300101 Vacaciones	511.971.352	0	0	150.373.440	150.373.440	29,37
211010100204 Aguinaldo	81.962.522	0	0	0	0	0,00
21101010010101 Sueldo básico Empleados	6.548.602.418	0	0	3.119.101.185	3.119.101.185	47,63
211010100102 Horas extras, dominicales y festivos	466.225.894	0	0	230.097.912	230.097.912	49,35
211010100105 Auxilio de transporte	49.507.402	0	0	21.252.297	21.252.297	42,93
211010100107 Bonificación por servicios prestados	205.342.531	0	0	75.336.492	75.336.492	36,69
211010300103 Bonificación por recreación	45.669.865	0	0	12.498.852	12.498.852	27,37
21101010010102 Sueldo básico Trabajadores	1.147.475.304	0	0	506.136.308	506.136.308	44,11
21101010021202 Prima de Antigüedad	17.299.392	0	0	4.797.948	4.797.948	27,73
211010300104 Subsidio familiar	10.336.371	0	0	2.093.550	2.093.550	20,25
211010100236 Prima de vida cara	42.212.502	0	0	33.551.639	33.551.639	79,48
2110103117 Prima especial trabajadores	99.721.068	0	0	92.320.840	92.320.840	92,58
<b>Adquisición de bienes y servicios</b>	<b>44.914.030</b>	<b>3.420.000</b>	<b>0</b>	<b>244.854</b>	<b>3.664.854</b>	<b>8,16</b>
<b>Adquisiciones diferentes de activos no financieros</b>	<b>44.914.030</b>	<b>3.420.000</b>	<b>0</b>	<b>244.854</b>	<b>3.664.854</b>	<b>8,16</b>
212020100300 Otros bienes transportables difere (exc maq y equ)	456.319	450.000	0	0	450.000	98,62
212020200609 Serv de distribución de electricidad, gas y agua	2.344.139	0	0	0	0	0,00
212020200804 Serv de telecomunicaciones, transm y sumln de inf	4.099.357	0	0	0	0	0,00
212020200904 Serv alcantarillado, recol, desechos y otros serv	5.525.000	0	0	0	0	0,00
212020200603 Alojamiento; serv. de sumin de comidas y bebidas	32.089.215	2.570.000	0	244.854	2.814.854	8,77
212020200604 Servicios de transporte de pasajeros	400.000	400.000	0	0	400.000	100,00
<b>Gastos por tributos, multas, sanciones e intereses</b>	<b>1.444.568</b>	<b>0</b>	<b>0</b>	<b>0</b>	<b>0</b>	<b>0,00</b>
<b>Tasas y derechos administrativos</b>	<b>1.444.568</b>	<b>0</b>	<b>0</b>	<b>0</b>	<b>0</b>	<b>0,00</b>
21803 Tasas y derechos administrativos	1.444.568	0	0	0	0	0,00
<b>23 INVERSIÓN</b>	<b>188.773.022.896</b>	<b>54.715.912.943</b>	<b>0</b>	<b>43.846.659.068</b>	<b>98.562.572.011</b>	<b>52,21</b>
<b>110000120 - Recursos Ordinarios 2020</b>	<b>5.562.166.305</b>	<b>0</b>	<b>0</b>	<b>0</b>	<b>0</b>	<b>0,00</b>
<b>Adquisición de bienes y servicios</b>	<b>5.562.166.305</b>	<b>0</b>	<b>0</b>	<b>0</b>	<b>0</b>	<b>0,00</b>
<b>Adquisición de activos no financieros</b>	<b>5.562.166.305</b>	<b>0</b>	<b>0</b>	<b>0</b>	<b>0</b>	<b>0,00</b>
200319 PROTECCIÓN Y CONSERVACIÓN DE	1.220.217.954	0	0	0	0	0,00
160126 PROTECCIÓN DEL RECURSO HÍDRIC	4.341.948.351	0	0	0	0	0,00
<b>110000121 - Recursos Ordinarios 2021</b>	<b>6.194.699.092</b>	<b>0</b>	<b>0</b>	<b>2.841.934</b>	<b>2.841.934</b>	<b>0,05</b>
<b>Adquisición de bienes y servicios</b>	<b>6.194.699.092</b>	<b>0</b>	<b>0</b>	<b>2.841.934</b>	<b>2.841.934</b>	<b>0,05</b>
<b>Adquisición de activos no financieros</b>	<b>6.194.699.092</b>	<b>0</b>	<b>0</b>	<b>2.841.934</b>	<b>2.841.934</b>	<b>0,05</b>
200319 PROTECCIÓN Y CONSERVACIÓN DE	6.194.699.092	0	0	2.841.934	2.841.934	0,05

DISTRITO ESPECIAL DE CIENCIA TECNOLOGÍA E INNOVACIÓN DE MEDELLÍN  
SECRETARÍA DE HACIENDA  
UNIDAD DE PRESUPUESTO  
EJECUCIÓN PRESUPUESTAL DE GASTOS ACUMULADA A JUNIO DE 2023

CONCEPTO	Ppto 1 a 6	Compromiso	Factura	Pagos	Total Ejecución	% Ejec.
<b>11000122 - Recursos Ordinarios 2022</b>	<b>11.329.327.690</b>	<b>0</b>	<b>0</b>	<b>0</b>	<b>0</b>	<b>0,00</b>
Adquisición de bienes y servicios	11.329.327.690	0	0	0	0	0,00
Adquisición de activos no financieros	8.328.193.532	0	0	0	0	0,00
200319 PROTECCIÓN Y CONSERVACIÓN DE	8.328.193.532	0	0	0	0	0,00
Adquisiciones diferentes de activos no financieros	3.001.134.158	0	0	0	0	0,00
200319 PROTECCIÓN Y CONSERVACIÓN DE	3.001.134.158	0	0	0	0	0,00
<b>11000123 - Recursos Ordinarios 2023</b>	<b>43.372.824.132</b>	<b>27.145.350.563</b>	<b>0</b>	<b>10.224.771.950</b>	<b>37.370.122.513</b>	<b>86,16</b>
Adquisición de bienes y servicios	43.372.824.132	27.145.350.563	0	10.224.771.950	37.370.122.513	86,16
Adquisición de activos no financieros	7.147.891.759	1.535.027.943	0	3.282.652.819	4.817.680.762	67,40
200319 PROTECCIÓN Y CONSERVACIÓN DE	6.966.104.380	1.519.794.181	0	3.131.444.741	4.651.238.922	66,77
200313 FORTALECIMIENTO DE LA GESTIÓN	14.000.000	0	0	0	0	0,00
200312 DESARROLLO DE ESTRATEGIAS PAR	167.787.379	15.233.762	0	151.208.078	166.441.840	99,20
Adquisiciones diferentes de activos no financieros	36.224.932.373	25.610.322.620	0	6.942.119.131	32.552.441.751	89,86
200319 PROTECCIÓN Y CONSERVACIÓN DE	13.112.014.936	5.683.398.408	0	6.044.602.485	11.728.000.893	89,44
200305 FORTALECIMIENTO DEL SISTEMA D	71.905.276	579.555	0	46.281.941	46.861.496	65,17
200313 FORTALECIMIENTO DE LA GESTIÓN	8.713.040.327	7.984.525.957	0	728.089.563	8.712.615.520	100,00
200316 FORTALECIMIENTO DE ESTRATEGIA	199.999.999	0	0	0	0	0,00
200315 FORTALECIMIENTO DE LA CULTURA	1.400.000.000	0	0	0	0	0,00
200312 DESARROLLO DE ESTRATEGIAS PAR	283.718.225	160.573.083	0	123.145.142	283.718.225	100,00
220066 23PP99- Adecuación y conserva	1.795.000.000	1.795.000.000	0	0	1.795.000.000	100,00
220063 23PP99 - Fortalecimiento de l	9.779.430.677	9.779.430.677	0	0	9.779.430.677	100,00
220065 23PP99 - Fortalecimiento de r	206.814.940	206.814.940	0	0	206.814.940	100,00
220067 23PP99-Fortalecimiento de est	663.007.993	0	0	0	0	0,00
<b>110004017 - Área metropolitana 2017</b>	<b>62.466.034</b>	<b>0</b>	<b>0</b>	<b>0</b>	<b>0</b>	<b>0,00</b>
Adquisición de bienes y servicios	62.466.034	0	0	0	0	0,00
Adquisiciones diferentes de activos no financieros	62.466.034	0	0	0	0	0,00
160131 MANTENIMIENTO E INTERVENCIONES	62.466.034	0	0	0	0	0,00
<b>110004019 - Área metropolitana 2019</b>	<b>4.585.371.880</b>	<b>0</b>	<b>0</b>	<b>0</b>	<b>0</b>	<b>0,00</b>
Adquisición de bienes y servicios	4.585.371.880	0	0	0	0	0,00
Adquisiciones diferentes de activos no financieros	4.585.371.880	0	0	0	0	0,00
160127 CONSERV ÁREAS PROTEG Y ESTRAT	4.347.420.209	0	0	0	0	0,00
160131 MANTENIMIENTO E INTERVENCIONES	237.951.671	0	0	0	0	0,00
<b>110004021 - Área metropolitana 2021</b>	<b>712.501.846</b>	<b>0</b>	<b>0</b>	<b>0</b>	<b>0</b>	<b>0,00</b>
Adquisición de bienes y servicios	712.501.846	0	0	0	0	0,00
Adquisiciones diferentes de activos no financieros	712.501.846	0	0	0	0	0,00
200343 CONSTRUCCIÓN Y MANTENIMIENTO	299.792.229	0	0	0	0	0,00
200309 FORTALECIMIENTO DE LAS ESTRAT	412.709.617	0	0	0	0	0,00
<b>110004022 - Área metropolitana 2022</b>	<b>1.000.000.000</b>	<b>0</b>	<b>0</b>	<b>1.000.000.000</b>	<b>1.000.000.000</b>	<b>100,00</b>
Adquisición de bienes y servicios	1.000.000.000	0	0	1.000.000.000	1.000.000.000	100,00
Adquisiciones diferentes de activos no financieros	1.000.000.000	0	0	1.000.000.000	1.000.000.000	100,00
200343 CONSTRUCCIÓN Y MANTENIMIENTO	1.000.000.000	0	0	1.000.000.000	1.000.000.000	100,00

DISTRITO ESPECIAL DE CIENCIA TECNOLOGÍA E INNOVACIÓN DE MEDELLÍN  
SECRETARÍA DE HACIENDA  
UNIDAD DE PRESUPUESTO  
EJECUCIÓN PRESUPUESTAL DE GASTOS ACUMULADA A JUNIO DE 2023

CONCEPTO	Ppto 1 a 6	Compromiso	Factura	Pagos	Total Ejecución	% Ejec.
<b>110008119 - Ley 99 de 1993 2019</b>	<b>240.583.788</b>	<b>0</b>	<b>0</b>	<b>0</b>	<b>0</b>	<b>0,00</b>
Adquisición de bienes y servicios	240.583.788	0	0	0	0	0,00
Adquisición de activos no financieros	240.583.788	0	0	0	0	0,00
160126 PROTECCIÓN DEL RECURSO HÍDRIC	240.583.788	0	0	0	0	0,00
<b>110008120 - Ley 99 de 1993 2020</b>	<b>740.424.167</b>	<b>0</b>	<b>0</b>	<b>0</b>	<b>0</b>	<b>0,00</b>
Adquisición de bienes y servicios	740.424.167	0	0	0	0	0,00
Adquisición de activos no financieros	740.424.167	0	0	0	0	0,00
200319 PROTECCIÓN Y CONSERVACIÓN DE	262.296.655	0	0	0	0	0,00
160126 PROTECCIÓN DEL RECURSO HÍDRIC	478.127.512	0	0	0	0	0,00
<b>110008121 - Ley 99 de 1993 2021</b>	<b>608.091.697</b>	<b>0</b>	<b>0</b>	<b>0</b>	<b>0</b>	<b>0,00</b>
Adquisición de bienes y servicios	608.091.697	0	0	0	0	0,00
Adquisición de activos no financieros	608.091.697	0	0	0	0	0,00
200319 PROTECCIÓN Y CONSERVACIÓN DE	608.091.697	0	0	0	0	0,00
<b>110008122 - Ley 99 de 1993 2022</b>	<b>1.101.473.509</b>	<b>0</b>	<b>0</b>	<b>0</b>	<b>0</b>	<b>0,00</b>
Adquisición de bienes y servicios	1.101.473.509	0	0	0	0	0,00
Adquisición de activos no financieros	1.101.473.509	0	0	0	0	0,00
200319 PROTECCIÓN Y CONSERVACIÓN DE	1.101.473.509	0	0	0	0	0,00
<b>110008123 - Ley 99 de 1993 2023</b>	<b>730.791.076</b>	<b>0</b>	<b>0</b>	<b>0</b>	<b>0</b>	<b>0,00</b>
Adquisición de bienes y servicios	730.791.076	0	0	0	0	0,00
Adquisición de activos no financieros	730.791.076	0	0	0	0	0,00
200319 PROTECCIÓN Y CONSERVACIÓN DE	730.791.076	0	0	0	0	0,00
<b>110010516 - Zonas verdes recre y equipamientos 2016</b>	<b>3.300</b>	<b>0</b>	<b>0</b>	<b>0</b>	<b>0</b>	<b>0,00</b>
Adquisición de bienes y servicios	3.300	0	0	0	0	0,00
Adquisiciones diferentes de activos no financieros	3.300	0	0	0	0	0,00
160127 CONSERV ÁREAS PROTEG Y ESTRAT	3.300	0	0	0	0	0,00
<b>110012415 - Multas comparendo ambiental 2015</b>	<b>310.176</b>	<b>0</b>	<b>0</b>	<b>0</b>	<b>0</b>	<b>0,00</b>
Adquisición de bienes y servicios	310.176	0	0	0	0	0,00
Adquisiciones diferentes de activos no financieros	310.176	0	0	0	0	0,00
160182 DESARROL ACCIONES SOCIOAMBIEN	310.176	0	0	0	0	0,00
<b>110012416 - Multas comparendo ambiental 2016</b>	<b>515.000</b>	<b>0</b>	<b>0</b>	<b>0</b>	<b>0</b>	<b>0,00</b>
Adquisición de bienes y servicios	515.000	0	0	0	0	0,00
Adquisiciones diferentes de activos no financieros	515.000	0	0	0	0	0,00
160182 DESARROL ACCIONES SOCIOAMBIEN	515.000	0	0	0	0	0,00
<b>110021320 - Venta de Derechos adicionales de Construcción y De</b>	<b>1</b>	<b>0</b>	<b>0</b>	<b>0</b>	<b>0</b>	<b>0,00</b>
Adquisición de bienes y servicios	1	0	0	0	0	0,00
Adquisiciones diferentes de activos no financieros	1	0	0	0	0	0,00
160121 DISEÑO E IMPLEMENT CONECTIV E	1	0	0	0	0	0,00
<b>110022818 - Premio Urban GreenUP 2018</b>	<b>2.986.992</b>	<b>0</b>	<b>0</b>	<b>0</b>	<b>0</b>	<b>0,00</b>
Adquisición de bienes y servicios	2.986.992	0	0	0	0	0,00
Adquisiciones diferentes de activos no financieros	2.986.992	0	0	0	0	0,00
160122 FORMULACIÓN DISEÑO DEL COMPON	2.986.992	0	0	0	0	0,00

DISTRITO ESPECIAL DE CIENCIA TECNOLOGÍA E INNOVACIÓN DE MEDELLÍN  
SECRETARÍA DE HACIENDA  
UNIDAD DE PRESUPUESTO  
EJECUCIÓN PRESUPUESTAL DE GASTOS ACUMULADA A JUNIO DE 2023

CONCEPTO	Ppto 1 a 6	Compromiso	Factura	Pagos	Total Ejecución	% Ejec.
<b>110022819 - Premio Urban GreenUP 2019</b>	<b>78.128.253</b>	<b>0</b>	<b>0</b>	<b>0</b>	<b>0</b>	<b>0,00</b>
Adquisición de bienes y servicios	78.128.253	0	0	0	0	0,00
Adquisiciones diferentes de activos no financieros	78.128.253	0	0	0	0	0,00
200344 MANTENIMIENTO DE CORREDORES V	4.933.322	0	0	0	0	0,00
160122 FORMULACIÓN DISEÑO DEL COMPON	73.194.931	0	0	0	0	0,00
<b>110022820 - Premio Urban GreenUP 2020</b>	<b>2.454.972</b>	<b>0</b>	<b>0</b>	<b>0</b>	<b>0</b>	<b>0,00</b>
Adquisición de bienes y servicios	2.454.972	0	0	0	0	0,00
Adquisiciones diferentes de activos no financieros	2.454.972	0	0	0	0	0,00
200344 MANTENIMIENTO DE CORREDORES V	2.454.972	0	0	0	0	0,00
<b>110022821 - Premio Urban GreenUP 2021</b>	<b>1.133.784</b>	<b>0</b>	<b>0</b>	<b>0</b>	<b>0</b>	<b>0,00</b>
Adquisición de bienes y servicios	1.133.784	0	0	0	0	0,00
Adquisiciones diferentes de activos no financieros	1.133.784	0	0	0	0	0,00
200344 MANTENIMIENTO DE CORREDORES V	1.133.784	0	0	0	0	0,00
<b>110022822 - Premio Urban GreenUP 2022</b>	<b>5.335.889</b>	<b>0</b>	<b>0</b>	<b>0</b>	<b>0</b>	<b>0,00</b>
Adquisición de bienes y servicios	5.335.889	0	0	0	0	0,00
Adquisiciones diferentes de activos no financieros	5.335.889	0	0	0	0	0,00
200344 MANTENIMIENTO DE CORREDORES V	5.335.889	0	0	0	0	0,00
<b>110023821 - Multas de Maltrato Animal 2021</b>	<b>9.851.822</b>	<b>0</b>	<b>0</b>	<b>0</b>	<b>0</b>	<b>0,00</b>
Adquisición de bienes y servicios	9.851.822	0	0	0	0	0,00
Adquisiciones diferentes de activos no financieros	9.851.822	0	0	0	0	0,00
200316 FORTALECIMIENTO DE ESTRATEGIA	9.851.822	0	0	0	0	0,00
<b>110023823 - Multas de Maltrato Animal 2023</b>	<b>737.684</b>	<b>0</b>	<b>0</b>	<b>0</b>	<b>0</b>	<b>0,00</b>
Adquisición de bienes y servicios	737.684	0	0	0	0	0,00
Adquisiciones diferentes de activos no financieros	737.684	0	0	0	0	0,00
200316 FORTALECIMIENTO DE ESTRATEGIA	737.684	0	0	0	0	0,00
<b>110026322 - Incentivo Aprovec y Tratam Res Solidos 2022</b>	<b>14.859.791.257</b>	<b>0</b>	<b>0</b>	<b>0</b>	<b>0</b>	<b>0,00</b>
Adquisición de bienes y servicios	14.859.791.257	0	0	0	0	0,00
Adquisiciones diferentes de activos no financieros	14.859.791.257	0	0	0	0	0,00
200313 FORTALECIMIENTO DE LA GESTIÓN	14.859.791.257	0	0	0	0	0,00
<b>110026323 - Incentivo Aprovec y Tratam Res Solidos 2023</b>	<b>1.777.139.583</b>	<b>0</b>	<b>0</b>	<b>0</b>	<b>0</b>	<b>0,00</b>
Adquisición de bienes y servicios	1.777.139.583	0	0	0	0	0,00
Adquisiciones diferentes de activos no financieros	1.777.139.583	0	0	0	0	0,00
200313 FORTALECIMIENTO DE LA GESTIÓN	1.777.139.583	0	0	0	0	0,00
<b>110027722 - Prem Ashden Sustan21 2022</b>	<b>125.355.000</b>	<b>0</b>	<b>0</b>	<b>0</b>	<b>0</b>	<b>0,00</b>
Adquisición de bienes y servicios	125.355.000	0	0	0	0	0,00
Adquisiciones diferentes de activos no financieros	125.355.000	0	0	0	0	0,00
200344 MANTENIMIENTO DE CORREDORES V	125.355.000	0	0	0	0	0,00
<b>110070123 - Exced. Adic. EPM 2023</b>	<b>45.957.341.949</b>	<b>8.356.266.398</b>	<b>0</b>	<b>8.554.669.643</b>	<b>16.910.936.041</b>	<b>36,80</b>
Adquisición de bienes y servicios	45.957.341.949	8.356.266.398	0	8.554.669.643	16.910.936.041	36,80
Adquisición de activos no financieros	141.277.238	24.350.750	0	0	24.350.750	17,24
200344 MANTENIMIENTO DE CORREDORES V	66.277.238	24.350.750	0	0	24.350.750	36,74

DISTRITO ESPECIAL DE CIENCIA TECNOLOGÍA E INNOVACIÓN DE MEDELLÍN  
SECRETARÍA DE HACIENDA  
UNIDAD DE PRESUPUESTO  
EJECUCIÓN PRESUPUESTAL DE GASTOS ACUMULADA A JUNIO DE 2023

CONCEPTO	Ppto 1 a 6	Compromiso	Factura	Pagos	Total Ejecución	% Ejec.
200343 CONSTRUCCIÓN Y MANTENIMIENTO	75.000.000	0	0	0	0	0,00
<b>Adquisiciones diferentes de activos no financieros</b>	<b>45.816.064.711</b>	<b>8.331.915.648</b>	<b>0</b>	<b>8.554.669.643</b>	<b>16.886.585.291</b>	<b>36,86</b>
200344 MANTENIMIENTO DE CORREDORES V	7.133.722.762	2.365.611.136	0	2.402.442.479	4.768.053.615	66,84
200343 CONSTRUCCIÓN Y MANTENIMIENTO	31.925.000.000	3.494.711.331	0	5.744.287.183	9.238.998.514	28,94
200342 FORTALECIMIENTO DE ESTRATEGIA	4.777.341.949	2.308.159.383	0	69.776.306	2.377.935.689	49,78
200077 CONSTRUCCIÓN DEL REFUGIO DE V	1.980.000.000	163.433.798	0	338.163.675	501.597.473	25,33
<b>110090123 - Exced. Ord. EPM 2023</b>	<b>39.854.683.897</b>	<b>17.390.390.665</b>	<b>0</b>	<b>16.031.748.737</b>	<b>33.422.139.402</b>	<b>83,86</b>
<b>Adqsición de bienes y servicios</b>	<b>39.854.683.897</b>	<b>17.390.390.665</b>	<b>0</b>	<b>16.031.748.737</b>	<b>33.422.139.402</b>	<b>83,86</b>
<b>Adquisición de activos no financieros</b>	<b>120.906.903</b>	<b>0</b>	<b>0</b>	<b>0</b>	<b>0</b>	<b>0,00</b>
200305 FORTALECIMIENTO DEL SISTEMA D	96.906.903	0	0	0	0	0,00
200315 FORTALECIMIENTO DE LA CULTURA	24.000.000	0	0	0	0	0,00
<b>Adquisiciones diferentes de activos no financieros</b>	<b>39.733.776.994</b>	<b>17.390.390.665</b>	<b>0</b>	<b>16.031.748.737</b>	<b>33.422.139.402</b>	<b>84,12</b>
200296 DESARROLLO DE ESTRATEGIAS PAR	800.000.000	277.188.372	0	198.229.628	475.418.000	59,43
200305 FORTALECIMIENTO DEL SISTEMA D	1.080.435.045	420.042.563	0	491.193.970	911.236.533	84,34
200313 FORTALECIMIENTO DE LA GESTIÓN	5.000.000.000	898.736.442	0	4.100.878.219	4.999.614.661	99,99
200316 FORTALECIMIENTO DE ESTRATEGIA	19.977.341.949	13.748.812.053	0	4.538.446.912	18.287.258.965	91,54
200315 FORTALECIMIENTO DE LA CULTURA	2.076.000.000	712.865.398	0	1.306.777.830	2.019.643.228	97,29
200293 DESARROLLO DE ESTRATEGIAS PAR	10.500.000.000	1.180.150.187	0	5.396.222.178	6.576.372.365	62,63
200298 IMPLEMENTACIÓN DE ESTRATEGIAS	300.000.000	152.595.650	0	0	152.595.650	50,87
<b>Ajuste</b>	<b>22.618.401</b>	<b>20.000.001</b>	<b>0</b>	<b>2.618.400</b>	<b>22.618.401</b>	<b>100,00</b>
<b>150000123 Ajuste Recursos Ordinarios 2023</b>	<b>2.618.400</b>	<b>0</b>	<b>0</b>	<b>2.618.400</b>	<b>2.618.400</b>	<b>100,00</b>
<b>Adquisición de bienes y servicios</b>	<b>2.618.400</b>	<b>0</b>	<b>0</b>	<b>2.618.400</b>	<b>2.618.400</b>	<b>100,00</b>
<b>Adquisiciones diferentes de activos no financieros</b>	<b>2.618.400</b>	<b>0</b>	<b>0</b>	<b>2.618.400</b>	<b>2.618.400</b>	<b>100,00</b>
200319 PROTECCIÓN Y CONSERVACIÓN DE	2.618.400	0	0	2.618.400	2.618.400	100,00
<b>150070123 Ajuste - Exced. Adic. EPM 2023</b>	<b>20.000.000</b>	<b>20.000.000</b>	<b>0</b>	<b>0</b>	<b>20.000.000</b>	<b>100,00</b>
<b>Adquisición de bienes y servicios</b>	<b>20.000.000</b>	<b>20.000.000</b>	<b>0</b>	<b>0</b>	<b>20.000.000</b>	<b>100,00</b>
<b>Adquisiciones diferentes de activos no financieros</b>	<b>20.000.000</b>	<b>20.000.000</b>	<b>0</b>	<b>0</b>	<b>20.000.000</b>	<b>100,00</b>
200077 CONSTRUCCIÓN DEL REFUGIO DE V	20.000.000	20.000.000	0	0	20.000.000	100,00
<b>150090123 Ajuste - Exced. Ord. EPM 2023</b>	<b>1</b>	<b>1</b>	<b>0</b>	<b>0</b>	<b>1</b>	<b>100,00</b>
<b>Adquisición de bienes y servicios</b>	<b>1</b>	<b>1</b>	<b>0</b>	<b>0</b>	<b>1</b>	<b>100,00</b>
<b>Adquisiciones diferentes de activos no financieros</b>	<b>1</b>	<b>1</b>	<b>0</b>	<b>0</b>	<b>1</b>	<b>100,00</b>
200305 FORTALECIMIENTO DEL SISTEMA D	1	1	0	0	1	100,00
<b>Adición Reserva</b>	<b>9.833.913.720</b>	<b>1.803.905.316</b>	<b>0</b>	<b>8.030.008.404</b>	<b>9.833.913.720</b>	<b>100,00</b>
<b>160000120 Adición Reserva - Recursos Ordinarios 2020</b>	<b>191.702.585</b>	<b>191.702.585</b>	<b>0</b>	<b>0</b>	<b>191.702.585</b>	<b>100,00</b>
<b>Adquisición de bienes y servicios</b>	<b>191.702.585</b>	<b>191.702.585</b>	<b>0</b>	<b>0</b>	<b>191.702.585</b>	<b>100,00</b>
<b>Adquisición de activos no financieros</b>	<b>191.702.585</b>	<b>191.702.585</b>	<b>0</b>	<b>0</b>	<b>191.702.585</b>	<b>100,00</b>
160126 PROTECCIÓN DEL RECURSO HÍDRIC	191.702.585	191.702.585	0	0	191.702.585	100,00
<b>160000121 Adición Reserva - Recursos Ordinarios 2021</b>	<b>1.480.710.497</b>	<b>160.000.000</b>	<b>0</b>	<b>1.320.710.497</b>	<b>1.480.710.497</b>	<b>100,00</b>
<b>Adquisición de bienes y servicios</b>	<b>1.480.710.497</b>	<b>160.000.000</b>	<b>0</b>	<b>1.320.710.497</b>	<b>1.480.710.497</b>	<b>100,00</b>
<b>Adquisiciones diferentes de activos no financieros</b>	<b>1.480.710.497</b>	<b>160.000.000</b>	<b>0</b>	<b>1.320.710.497</b>	<b>1.480.710.497</b>	<b>100,00</b>
200319 PROTECCIÓN Y CONSERVACIÓN DE	1.480.710.497	160.000.000	0	1.320.710.497	1.480.710.497	100,00

DISTRITO ESPECIAL DE CIENCIA TECNOLOGÍA E INNOVACIÓN DE MEDELLÍN  
SECRETARÍA DE HACIENDA  
UNIDAD DE PRESUPUESTO  
EJECUCIÓN PRESUPUESTAL DE GASTOS ACUMULADA A JUNIO DE 2023

CONCEPTO	Ppto 1 a 6	Compromiso	Factura	Pagos	Total Ejecución	% Ejec.
<b>160000122 Adición Reserva - Recursos Ordinarios 2022</b>	<b>2.284.947.268</b>	<b>139.116.869</b>	<b>0</b>	<b>2.145.830.399</b>	<b>2.284.947.268</b>	<b>100,00</b>
<b>Adquisición de bienes y servicios</b>	<b>2.284.947.268</b>	<b>139.116.869</b>	<b>0</b>	<b>2.145.830.399</b>	<b>2.284.947.268</b>	<b>100,00</b>
<b>Adquisiciones diferentes de activos no financieros</b>	<b>2.284.947.268</b>	<b>139.116.869</b>	<b>0</b>	<b>2.145.830.399</b>	<b>2.284.947.268</b>	<b>100,00</b>
200319 PROTECCIÓN Y CONSERVACIÓN DE	604.862.090	139.116.867	0	465.745.223	604.862.090	100,00
220015 22PP99- FORTALECIMIENTO DE LA	1.615.001.925	0	0	1.615.001.925	1.615.001.925	100,00
220018 22PP99 - FORTALECIMIENTO DE R	65.083.253	2	0	65.083.251	65.083.253	100,00
<b>160004021 Adición Reserva - Área metropolitana 2021</b>	<b>2.360.308.394</b>	<b>756.130.817</b>	<b>0</b>	<b>1.604.177.577</b>	<b>2.360.308.394</b>	<b>100,00</b>
<b>Adquisición de bienes y servicios</b>	<b>2.360.308.394</b>	<b>756.130.817</b>	<b>0</b>	<b>1.604.177.577</b>	<b>2.360.308.394</b>	<b>100,00</b>
<b>Adquisiciones diferentes de activos no financieros</b>	<b>2.360.308.394</b>	<b>756.130.817</b>	<b>0</b>	<b>1.604.177.577</b>	<b>2.360.308.394</b>	<b>100,00</b>
200343 CONSTRUCCIÓN Y MANTENIMIENTO	2.360.308.394	756.130.817	0	1.604.177.577	2.360.308.394	100,00
<b>160012415 Adición Reserva - Multas comparendo ambiental 2015</b>	<b>15.000.000</b>	<b>0</b>	<b>0</b>	<b>15.000.000</b>	<b>15.000.000</b>	<b>100,00</b>
<b>Adquisición de bienes y servicios</b>	<b>15.000.000</b>	<b>0</b>	<b>0</b>	<b>15.000.000</b>	<b>15.000.000</b>	<b>100,00</b>
<b>Adquisiciones diferentes de activos no financieros</b>	<b>15.000.000</b>	<b>0</b>	<b>0</b>	<b>15.000.000</b>	<b>15.000.000</b>	<b>100,00</b>
160182 DESARROL ACCIONES SOCIOAMBIEN	15.000.000	0	0	15.000.000	15.000.000	100,00
<b>160070122 Adición Reserva - Exced. Adic. EPM 2022</b>	<b>1.193.241.736</b>	<b>302.060.351</b>	<b>0</b>	<b>891.181.385</b>	<b>1.193.241.736</b>	<b>100,00</b>
<b>Adquisición de bienes y servicios</b>	<b>1.193.241.736</b>	<b>302.060.351</b>	<b>0</b>	<b>891.181.385</b>	<b>1.193.241.736</b>	<b>100,00</b>
<b>Adquisiciones diferentes de activos no financieros</b>	<b>1.193.241.736</b>	<b>302.060.351</b>	<b>0</b>	<b>891.181.385</b>	<b>1.193.241.736</b>	<b>100,00</b>
200344 MANTENIMIENTO DE CORREDORES V	337.889.439	7.826.995	0	330.062.444	337.889.439	100,00
200343 CONSTRUCCIÓN Y MANTENIMIENTO	581.273.592	273.626.824	0	307.646.768	581.273.592	100,00
200313 FORTALECIMIENTO DE LA GESTIÓN	126.798.350	0	0	126.798.350	126.798.350	100,00
200316 FORTALECIMIENTO DE ESTRATEGIA	115.764.313	18.597.776	0	97.166.537	115.764.313	100,00
200309 FORTALECIMIENTO DE LAS ESTRAT	7.855.198	2.008.756	0	5.846.442	7.855.198	100,00
200342 FORTALECIMIENTO DE ESTRATEGIA	8.660.844	0	0	8.660.844	8.660.844	100,00
200312 DESARROLLO DE ESTRATEGIAS PAR	15.000.000	0	0	15.000.000	15.000.000	100,00
<b>160090122 Adición Reserva - Exced. Ord. EPM 2022</b>	<b>2.308.003.240</b>	<b>254.894.694</b>	<b>0</b>	<b>2.053.108.546</b>	<b>2.308.003.240</b>	<b>100,00</b>
<b>Adquisición de bienes y servicios</b>	<b>2.308.003.240</b>	<b>254.894.694</b>	<b>0</b>	<b>2.053.108.546</b>	<b>2.308.003.240</b>	<b>100,00</b>
<b>Adquisiciones diferentes de activos no financieros</b>	<b>2.308.003.240</b>	<b>254.894.694</b>	<b>0</b>	<b>2.053.108.546</b>	<b>2.308.003.240</b>	<b>100,00</b>
200343 CONSTRUCCIÓN Y MANTENIMIENTO	360.150.449	235.389.936	0	124.760.513	360.150.449	100,00
200305 FORTALECIMIENTO DEL SISTEMA D	20.023.982	3.891.776	0	16.132.206	20.023.982	100,00
200316 FORTALECIMIENTO DE ESTRATEGIA	1.726.209.103	5.715	0	1.726.203.388	1.726.209.103	100,00
200315 FORTALECIMIENTO DE LA CULTURA	64.583.671	14.974.331	0	49.609.340	64.583.671	100,00
200293 DESARROLLO DE ESTRATEGIAS PAR	137.036.035	632.936	0	136.403.099	137.036.035	100,00

DISTRITO ESPECIAL DE CIENCIA TECNOLOGÍA E INNOVACIÓN DE MEDELLÍN  
SECRETARÍA DE HACIENDA  
UNIDAD DE PRESUPUESTO  
EJECUCIÓN PRESUPUESTAL DE GASTOS ACUMULADA A JUNIO DE 2023

CONCEPTO	Ppto 1 a 6	Compromiso	Factura	Pagos	Total Ejecución	% Ejec.
<b>7430000 SECRETARÍA DE MOVILIDAD</b>	<b>200.949.064.288</b>	<b>41.747.042.920</b>	<b>0</b>	<b>108.335.095.003</b>	<b>150.082.137.923</b>	<b>74,69</b>
<b>21 FUNCIONAMIENTO</b>	<b>57.752.326.518</b>	<b>784.801.722</b>	<b>0</b>	<b>24.541.470.260</b>	<b>25.326.271.982</b>	<b>43,85</b>
<b>110000123 - Recursos Ordinarios 2023</b>	<b>57.752.326.518</b>	<b>784.801.722</b>	<b>0</b>	<b>24.541.470.260</b>	<b>25.326.271.982</b>	<b>43,85</b>
<b>Gastos de personal</b>	<b>55.988.174.014</b>	<b>0</b>	<b>0</b>	<b>23.957.971.492</b>	<b>23.957.971.492</b>	<b>42,79</b>
<b>Planta de personal permanente</b>	<b>55.988.174.014</b>	<b>0</b>	<b>0</b>	<b>23.957.971.492</b>	<b>23.957.971.492</b>	<b>42,79</b>
211010100106 Prima de servicios	1.787.234.516	0	0	23.328.769	23.328.769	1,31
21101010010801 Prima de navidad	3.892.900.200	0	0	17.639.550	17.639.550	0,45
21101010010802 Prima de vacaciones	1.873.249.206	0	0	744.652.842	744.652.842	39,75
211010300101 Vacaciones	2.614.466.279	0	0	1.044.526.789	1.044.526.789	39,95
211010100204 Aguinaldo	9.184.926	0	0	0	0	0,00
21101010010101 Sueldo básico Empleados	37.579.941.944	0	0	17.935.042.140	17.935.042.140	47,73
211010100102 Horas extras, dominicales y festivos	6.620.812.909	0	0	3.480.843.521	3.480.843.521	52,57
211010100105 Auxilio de transporte	6.990.161	0	0	2.393.078	2.393.078	34,23
211010100107 Bonificación por servicios prestados	1.215.591.710	0	0	560.975.937	560.975.937	46,15
211010300103 Bonificación por recreación	232.276.072	0	0	90.826.852	90.826.852	39,10
21101010010102 Sueldo básico Trabajadores	128.588.961	0	0	45.855.061	45.855.061	35,66
21101010021202 Prima de Antigüedad	8.346.905	0	0	0	0	0,00
211010300104 Subsidio familiar	2.614.832	0	0	205.250	205.250	7,85
211010100236 Prima de vida cara	4.800.400	0	0	2.960.177	2.960.177	61,67
2110103117 Prima especial trabajadores	11.174.993	0	0	8.721.526	8.721.526	78,05
<b>Adquisición de bienes y servicios</b>	<b>1.764.152.504</b>	<b>784.801.722</b>	<b>0</b>	<b>583.498.768</b>	<b>1.368.300.490</b>	<b>77,56</b>
<b>Adquisiciones diferentes de activos no financieros</b>	<b>1.764.152.504</b>	<b>784.801.722</b>	<b>0</b>	<b>583.498.768</b>	<b>1.368.300.490</b>	<b>77,56</b>
212020100200 Otr prod alim, beb, textiles, pr vestir y prod cue	2.322.333	1.135.800	0	431.000	1.566.800	67,47
212020100300 Otros bienes transportables difere (exc maq y equ)	52.581	52.581	0	0	52.581	100,00
212020100400 Otros productos metálicos y paquetes de software	229.403	219.645	0	9.758	229.403	100,00
212020200609 Serv de distribución de electricidad, gas y agua	1.121.549.743	482.436.290	0	390.437.191	872.873.481	77,83
212020200800 Otros servicios prestados a empr y serv producción	126.074.563	110.808.840	0	3.589.487	114.398.327	90,74
212020200804 Serv de telecomunicaciones, transm y sumin de inf	368.475.384	188.715.366	0	144.003.930	332.719.296	90,30
212020200904 Serv alcantarillado, recol, desechos y otros serv	111.345.524	0	0	43.885.602	43.885.602	39,41
212020200603 Alojamiento; serv. de sumin de comidas y bebidas	33.902.973	1.276.800	0	1.098.200	2.375.000	7,01
212020200604 Servicios de transporte de pasajeros	200.000	156.400	0	43.600	200.000	100,00
<b>23 INVERSIÓN</b>	<b>143.196.737.770</b>	<b>40.962.241.198</b>	<b>0</b>	<b>83.793.624.743</b>	<b>124.755.865.941</b>	<b>87,12</b>
<b>110000123 - Recursos Ordinarios 2023</b>	<b>39.598.892.127</b>	<b>16.095.262.821</b>	<b>0</b>	<b>16.830.891.846</b>	<b>32.926.154.667</b>	<b>83,15</b>
<b>Adquisición de bienes y servicios</b>	<b>39.598.892.127</b>	<b>16.095.262.821</b>	<b>0</b>	<b>16.830.891.846</b>	<b>32.926.154.667</b>	<b>83,15</b>
<b>Adquisición de activos no financieros</b>	<b>189.500.000</b>	<b>0</b>	<b>0</b>	<b>0</b>	<b>0</b>	<b>0,00</b>
200418 ADQUISICIÓN DE SUMINISTROS Y	140.000.000	0	0	0	0	0,00
200415 SERVICIO DEL LABORATORIO DE T	49.500.000	0	0	0	0	0,00
<b>Adquisiciones diferentes de activos no financieros</b>	<b>39.409.392.127</b>	<b>16.095.262.821</b>	<b>0</b>	<b>16.830.891.846</b>	<b>32.926.154.667</b>	<b>83,55</b>
200076 AMPLIACIÓN Y MANTENIMIENTO DE	13.635.888.308	11.846.125.282	0	1.589.749.880	13.435.875.162	98,53
200418 ADQUISICIÓN DE SUMINISTROS Y	4.068.965.950	30.550.252	0	2.233.864.145	2.264.414.397	55,65
200415 SERVICIO DEL LABORATORIO DE T	472.235.444	189.412.901	0	41.432.467	230.845.368	48,88

DISTRITO ESPECIAL DE CIENCIA TECNOLOGÍA E INNOVACIÓN DE MEDELLÍN  
SECRETARÍA DE HACIENDA  
UNIDAD DE PRESUPUESTO  
EJECUCIÓN PRESUPUESTAL DE GASTOS ACUMULADA A JUNIO DE 2023

CONCEPTO	Ppto 1 a 6	Compromiso	Factura	Pagos	Total Ejecución	% Ejec.
200073 AMPLIACIÓN Y MEJORAMIENTO DE	2.420.120.134	320.120.134	0	100.000.000	420.120.134	17,36
200217 ESTUDIOS DE MOVILIDAD SOSTENI	298.039.806	236.751.904	0	59.395.585	296.147.489	99,37
200416 APROVECHAMIENTO DEL ESPACIO P	12.544.200.014	790.385.180	0	10.683.836.569	11.474.221.749	91,47
200419 FORTALECIMIENTO ESTRATÉGICO D	1.000.000.000	268.317.037	0	212.311.554	480.628.591	48,06
200422 MEJORAMIENTO DE LA SEDE DE LA	724.057.644	23.239.143	0	700.818.501	724.057.644	100,00
200417 CONTROL A LOS SERVICIOS CONCE	350.000.000	121.819.687	0	196.920.429	318.740.116	91,07
200425 ADMINISTRACIÓN DEL DEBIDO COB	3.250.598.494	2.162.834.302	0	994.764.192	3.157.598.494	97,14
200413 PRESTACIÓN DE SERVICIO DE ESC	56.859.156	43.820.632	0	13.038.524	56.859.156	100,00
200123 APOYO A LA GESTIÓN DE MOVILID	61.922.219	61.886.367	0	0	61.886.367	99,94
200424 FORTALECIMIENTO DE CAPACIDADE	526.504.958	0	0	4.760.000	4.760.000	0,90
<b>11000216 - Recurso Crédito 2016</b>	<b>196.963</b>	<b>0</b>	<b>0</b>	<b>0</b>	<b>0</b>	<b>0,00</b>
Adquisición de bienes y servicios	196.963	0	0	0	0	0,00
Adquisiciones diferentes de activos no financieros	196.963	0	0	0	0	0,00
150102 Implementación de Movilidad H	196.963	0	0	0	0	0,00
<b>11000217 - Recurso Crédito 2017</b>	<b>2</b>	<b>0</b>	<b>0</b>	<b>0</b>	<b>0</b>	<b>0,00</b>
Adquisición de bienes y servicios	2	0	0	0	0	0,00
Adquisiciones diferentes de activos no financieros	2	0	0	0	0	0,00
200274 FORTALECIMIENTO A LA OPERACIÓ	2	0	0	0	0	0,00
<b>110002322 - Sobretasa a la gasolina 2022</b>	<b>2.380.513.647</b>	<b>0</b>	<b>0</b>	<b>0</b>	<b>0</b>	<b>0,00</b>
Adquisición de bienes y servicios	2.380.513.647	0	0	0	0	0,00
Adquisiciones diferentes de activos no financieros	2.380.513.647	0	0	0	0	0,00
200274 FORTALECIMIENTO A LA OPERACIÓ	2.380.513.647	0	0	0	0	0,00
<b>110002323 - Sobretasa a la gasolina 2023</b>	<b>6.591.626.000</b>	<b>0</b>	<b>0</b>	<b>6.591.626.000</b>	<b>6.591.626.000</b>	<b>100,00</b>
Adquisición de bienes y servicios	6.591.626.000	0	0	6.591.626.000	6.591.626.000	100,00
Adquisiciones diferentes de activos no financieros	6.591.626.000	0	0	6.591.626.000	6.591.626.000	100,00
200274 FORTALECIMIENTO A LA OPERACIÓ	6.591.626.000	0	0	6.591.626.000	6.591.626.000	100,00
<b>110004013 - Área metropolitana 2013</b>	<b>176.478.369</b>	<b>0</b>	<b>0</b>	<b>0</b>	<b>0</b>	<b>0,00</b>
Adquisición de bienes y servicios	176.478.369	0	0	0	0	0,00
Adquisiciones diferentes de activos no financieros	176.478.369	0	0	0	0	0,00
120155 Estudios de movilidad para la	176.478.369	0	0	0	0	0,00
<b>110004014 - Área metropolitana 2014</b>	<b>45.498.479</b>	<b>0</b>	<b>0</b>	<b>0</b>	<b>0</b>	<b>0,00</b>
Adquisición de bienes y servicios	45.498.479	0	0	0	0	0,00
Adquisiciones diferentes de activos no financieros	45.498.479	0	0	0	0	0,00
120155 Estudios de movilidad para la	45.498.479	0	0	0	0	0,00
<b>110004015 - Área metropolitana 2015</b>	<b>1</b>	<b>0</b>	<b>0</b>	<b>0</b>	<b>0</b>	<b>0,00</b>
Adquisición de bienes y servicios	1	0	0	0	0	0,00
Adquisiciones diferentes de activos no financieros	1	0	0	0	0	0,00
120155 Estudios de movilidad para la	1	0	0	0	0	0,00
<b>110009010 - Sgp propósito general otros sectores 2010</b>	<b>1</b>	<b>0</b>	<b>0</b>	<b>0</b>	<b>0</b>	<b>0,00</b>
Adquisición de bienes y servicios	1	0	0	0	0	0,00
Adquisiciones diferentes de activos no financieros	1	0	0	0	0	0,00

DISTRITO ESPECIAL DE CIENCIA TECNOLOGÍA E INNOVACIÓN DE MEDELLÍN  
SECRETARÍA DE HACIENDA  
UNIDAD DE PRESUPUESTO  
EJECUCIÓN PRESUPUESTAL DE GASTOS ACUMULADA A JUNIO DE 2023

CONCEPTO	Ppto 1 a 6	Compromiso	Factura	Pagos	Total Ejecución	% Ejec.
200073 AMPLIACIÓN Y MEJORAMIENTO DE	1	0	0	0	0	0,00
110010410 - Construcción terminales 2010	2.494.171	0	0	0	0	0,00
Adquisición de bienes y servicios	2.494.171	0	0	0	0	0,00
Adquisiciones diferentes de activos no financieros	2.494.171	0	0	0	0	0,00
080428 CONSTRUCCIÓN Y ADEC DE DEPOSI	2.494.171	0	0	0	0	0,00
110013319 - Une Epm telecomunicaciones 2019	316.796.299	233.027.400	0	0	233.027.400	73,56
Adquisición de bienes y servicios	316.796.299	233.027.400	0	0	233.027.400	73,56
Adquisiciones diferentes de activos no financieros	316.796.299	233.027.400	0	0	233.027.400	73,56
200417 CONTROL A LOS SERVICIOS CONCE	233.027.400	233.027.400	0	0	233.027.400	100,00
160180 ADMÓN DE TRÁMITES EN CONCESIÓ	83.768.899	0	0	0	0	0,00
110013320 - Une Epm telecomunicaciones 2020	851.536.612	851.536.612	0	0	851.536.612	100,00
Adquisición de bienes y servicios	851.536.612	851.536.612	0	0	851.536.612	100,00
Adquisiciones diferentes de activos no financieros	851.536.612	851.536.612	0	0	851.536.612	100,00
200417 CONTROL A LOS SERVICIOS CONCE	851.536.612	851.536.612	0	0	851.536.612	100,00
110013321 - Une Epm telecomunicaciones 2021	818.910.727	818.910.727	0	0	818.910.727	100,00
Adquisición de bienes y servicios	818.910.727	818.910.727	0	0	818.910.727	100,00
Adquisiciones diferentes de activos no financieros	818.910.727	818.910.727	0	0	818.910.727	100,00
200417 CONTROL A LOS SERVICIOS CONCE	818.910.727	818.910.727	0	0	818.910.727	100,00
110013322 - Une Epm telecomunicaciones 2022	913.873.196	509.413.765	0	0	509.413.765	55,74
Adquisición de bienes y servicios	913.873.196	509.413.765	0	0	509.413.765	55,74
Adquisiciones diferentes de activos no financieros	913.873.196	509.413.765	0	0	509.413.765	55,74
200417 CONTROL A LOS SERVICIOS CONCE	913.873.196	509.413.765	0	0	509.413.765	55,74
110013323 - Une Epm telecomunicaciones 2023	1.033.773.359	0	0	0	0	0,00
Adquisición de bienes y servicios	1.033.773.359	0	0	0	0	0,00
Adquisiciones diferentes de activos no financieros	1.033.773.359	0	0	0	0	0,00
200417 CONTROL A LOS SERVICIOS CONCE	1.033.773.359	0	0	0	0	0,00
110021019 - Multas por contravenciones al Código Nacional de Tr	1	0	0	0	0	0,00
Adquisición de bienes y servicios	1	0	0	0	0	0,00
Adquisiciones diferentes de activos no financieros	1	0	0	0	0	0,00
200073 AMPLIACIÓN Y MEJORAMIENTO DE	1	0	0	0	0	0,00
110021022 - Multas por contravenciones al Código Nacional de Tr	1.638.351.099	239.405.012	0	0	239.405.012	14,61
Adquisición de bienes y servicios	1.638.077.099	239.405.012	0	0	239.405.012	14,62
Adquisiciones diferentes de activos no financieros	1.638.077.099	239.405.012	0	0	239.405.012	14,62
200274 FORTALECIMIENTO A LA OPERACIÓ	953.358.032	0	0	0	0	0,00
200073 AMPLIACIÓN Y MEJORAMIENTO DE	304.209.770	239.405.012	0	0	239.405.012	78,70
200416 APROVECHAMIENTO DEL ESPACIO P	3.074.157	0	0	0	0	0,00
200414 IMPLEMENTACIÓN DE ESTRATEGIAS	210.972.701	0	0	0	0	0,00
200411 DESARROLLO DE ESTRATEGIAS DE	166.462.439	0	0	0	0	0,00
Gastos por tributos, multas, sanciones e intereses	274.000	0	0	0	0	0,00
Tasas y derechos administrativos	274.000	0	0	0	0	0,00
200411 DESARROLLO DE ESTRATEGIAS DE	274.000	0	0	0	0	0,00

DISTRITO ESPECIAL DE CIENCIA TECNOLOGÍA E INNOVACIÓN DE MEDELLÍN  
SECRETARÍA DE HACIENDA  
UNIDAD DE PRESUPUESTO  
EJECUCIÓN PRESUPUESTAL DE GASTOS ACUMULADA A JUNIO DE 2023

CONCEPTO	Ppto 1 a 6	Compromiso	Factura	Pagos	Total Ejecución	% Ejec.
<b>110021023 - Multas por contravenciones al Código Nacional de Tr</b>	<b>16.081.302.367</b>	<b>9.841.463.671</b>	<b>0</b>	<b>4.369.579.469</b>	<b>14.211.043.140</b>	<b>88,37</b>
<b>Adquisición de bienes y servicios</b>	<b>16.081.302.367</b>	<b>9.841.463.671</b>	<b>0</b>	<b>4.369.579.469</b>	<b>14.211.043.140</b>	<b>88,37</b>
<b>Adquisición de activos no financieros</b>	<b>37.000.000</b>	<b>0</b>	<b>0</b>	<b>0</b>	<b>0</b>	<b>0,00</b>
200414 IMPLEMENTACIÓN DE ESTRATEGIAS	37.000.000	0	0	0	0	0,00
<b>Adquisiciones diferentes de activos no financieros</b>	<b>16.044.302.367</b>	<b>9.841.463.671</b>	<b>0</b>	<b>4.369.579.469</b>	<b>14.211.043.140</b>	<b>88,57</b>
200274 FORTALECIMIENTO A LA OPERACIÓ	3.085.680.043	0	0	3.085.680.043	3.085.680.043	100,00
200073 AMPLIACIÓN Y MEJORAMIENTO DE	6.944.385.930	6.453.896.520	0	490.019.150	6.943.915.670	99,99
200217 ESTUDIOS DE MOVILIDAD SOSTENI	363.503.747	148.482.980	0	215.020.767	363.503.747	100,00
200416 APROVECHAMIENTO DEL ESPACIO P	1.487.732.647	1.200.000.000	0	0	1.200.000.000	80,66
200414 IMPLEMENTACIÓN DE ESTRATEGIAS	2.163.000.000	1.214.084.171	0	303.859.509	1.517.943.680	70,18
200411 DESARROLLO DE ESTRATEGIAS DE	2.000.000.000	825.000.000	0	275.000.000	1.100.000.000	55,00
<b>110023023 - Transferencia Aeropuerto Olaya Herrera concesión 2</b>	<b>8.149.280.000</b>	<b>0</b>	<b>0</b>	<b>8.149.280.000</b>	<b>8.149.280.000</b>	<b>100,00</b>
<b>Adquisición de bienes y servicios</b>	<b>8.149.280.000</b>	<b>0</b>	<b>0</b>	<b>8.149.280.000</b>	<b>8.149.280.000</b>	<b>100,00</b>
<b>Adquisiciones diferentes de activos no financieros</b>	<b>8.149.280.000</b>	<b>0</b>	<b>0</b>	<b>8.149.280.000</b>	<b>8.149.280.000</b>	<b>100,00</b>
200274 FORTALECIMIENTO A LA OPERACIÓ	8.149.280.000	0	0	8.149.280.000	8.149.280.000	100,00
<b>110023123 - Excedentes financieros Aeropuerto Olaya Herrera 20</b>	<b>2.050.720.000</b>	<b>0</b>	<b>0</b>	<b>2.039.384.973</b>	<b>2.039.384.973</b>	<b>99,45</b>
<b>Adquisición de bienes y servicios</b>	<b>2.050.720.000</b>	<b>0</b>	<b>0</b>	<b>2.039.384.973</b>	<b>2.039.384.973</b>	<b>99,45</b>
<b>Adquisiciones diferentes de activos no financieros</b>	<b>2.050.720.000</b>	<b>0</b>	<b>0</b>	<b>2.039.384.973</b>	<b>2.039.384.973</b>	<b>99,45</b>
200274 FORTALECIMIENTO A LA OPERACIÓ	2.050.720.000	0	0	2.039.384.973	2.039.384.973	99,45
<b>110070123 - Exced. Adic. EPM 2023</b>	<b>35.690.839.871</b>	<b>10.877.721.424</b>	<b>0</b>	<b>20.997.531.326</b>	<b>31.875.252.750</b>	<b>89,31</b>
<b>Adquisición de bienes y servicios</b>	<b>35.690.839.871</b>	<b>10.877.721.424</b>	<b>0</b>	<b>20.997.531.326</b>	<b>31.875.252.750</b>	<b>89,31</b>
<b>Adquisiciones diferentes de activos no financieros</b>	<b>35.690.839.871</b>	<b>10.877.721.424</b>	<b>0</b>	<b>20.997.531.326</b>	<b>31.875.252.750</b>	<b>89,31</b>
200274 FORTALECIMIENTO A LA OPERACIÓ	9.726.168.969	0	0	9.726.168.969	9.726.168.969	100,00
200076 AMPLIACIÓN Y MANTENIMIENTO DE	11.209.954.342	4.232.911.209	0	6.977.043.133	11.209.954.342	100,00
200218 IMPLEMENTACIÓN DE ZONAS DE AI	500.000.000	0	0	0	0	0,00
200419 FORTALECIMIENTO ESTRATÉGICO D	1.900.000.000	938.633.269	0	795.805.220	1.734.438.489	91,29
200422 MEJORAMIENTO DE LA SEDE DE LA	1.054.716.560	74.591.317	0	65.408.683	140.000.000	13,27
200423 SERVICIO DE ATENCIÓN A LA CIU	6.500.000.000	2.920.638.973	0	1.344.051.977	4.264.690.950	65,61
200425 ADMINISTRACIÓN DEL DEBIDO COB	3.000.000.000	1.929.730.592	0	1.070.269.408	3.000.000.000	100,00
200413 PRESTACIÓN DE SERVICIO DE ESC	1.300.000.000	556.393.780	0	743.606.220	1.300.000.000	100,00
200123 APOYO A LA GESTIÓN DE MOVILID	500.000.000	224.822.284	0	275.177.716	500.000.000	100,00
<b>110090123 - Exced. Ord. EPM 2023</b>	<b>21.200.000.000</b>	<b>772.931.238</b>	<b>0</b>	<b>19.882.245.179</b>	<b>20.655.176.417</b>	<b>97,43</b>
<b>Adquisición de bienes y servicios</b>	<b>21.200.000.000</b>	<b>772.931.238</b>	<b>0</b>	<b>19.882.245.179</b>	<b>20.655.176.417</b>	<b>97,43</b>
<b>Adquisiciones diferentes de activos no financieros</b>	<b>21.200.000.000</b>	<b>772.931.238</b>	<b>0</b>	<b>19.882.245.179</b>	<b>20.655.176.417</b>	<b>97,43</b>
200274 FORTALECIMIENTO A LA OPERACIÓ	20.000.000.000	186.385.244	0	19.721.383.722	19.907.768.966	99,54
200128 MEJORAMIENTO DE LA CALIDAD DE	1.200.000.000	586.545.994	0	160.861.457	747.407.451	62,28
<b>Ajuste</b>	<b>712.365.635</b>	<b>134.701.378</b>	<b>0</b>	<b>577.664.257</b>	<b>712.365.635</b>	<b>100,00</b>
<b>150000123 Ajuste Recursos Ordinarios 2023</b>	<b>712.365.635</b>	<b>134.701.378</b>	<b>0</b>	<b>577.664.257</b>	<b>712.365.635</b>	<b>100,00</b>
<b>Adquisición de bienes y servicios</b>	<b>712.365.635</b>	<b>134.701.378</b>	<b>0</b>	<b>577.664.257</b>	<b>712.365.635</b>	<b>100,00</b>
<b>Adquisiciones diferentes de activos no financieros</b>	<b>712.365.635</b>	<b>134.701.378</b>	<b>0</b>	<b>577.664.257</b>	<b>712.365.635</b>	<b>100,00</b>
200217 ESTUDIOS DE MOVILIDAD SOSTENI	12.140.245	0	0	12.140.245	12.140.245	100,00

DISTRITO ESPECIAL DE CIENCIA TECNOLOGÍA E INNOVACIÓN DE MEDELLÍN  
SECRETARÍA DE HACIENDA  
UNIDAD DE PRESUPUESTO  
EJECUCIÓN PRESUPUESTAL DE GASTOS ACUMULADA A JUNIO DE 2023

CONCEPTO	Ppto 1 a 6	Compromiso	Factura	Pagos	Total Ejecución	% Ejec.
200422 MEJORAMIENTO DE LA SEDE DE LA	288.551	0	0	288.551	288.551	100,00
200425 ADMINISTRACIÓN DEL DEBIDO COB	691.275.995	132.915.932	0	558.360.063	691.275.995	100,00
200413 PRESTACIÓN DE SERVICIO DE ESC	8.660.844	1.785.446	0	6.875.398	8.660.844	100,00
<b>Adición Reserva</b>	<b>4.943.288.844</b>	<b>587.867.150</b>	<b>0</b>	<b>4.355.421.693</b>	<b>4.943.288.843</b>	<b>100,00</b>
<b>160000122 Adición Reserva - Recursos Ordinarios 2022</b>	<b>40.628.020</b>	<b>11.273.315</b>	<b>0</b>	<b>29.354.705</b>	<b>40.628.020</b>	<b>100,00</b>
<b>Adquisición de bienes y servicios</b>	<b>40.628.020</b>	<b>11.273.315</b>	<b>0</b>	<b>29.354.705</b>	<b>40.628.020</b>	<b>100,00</b>
<b>Adquisiciones diferentes de activos no financieros</b>	<b>40.628.020</b>	<b>11.273.315</b>	<b>0</b>	<b>29.354.705</b>	<b>40.628.020</b>	<b>100,00</b>
210110 22PP99-Apoyo a la transfor cu	40.628.020	11.273.315	0	29.354.705	40.628.020	100,00
<b>160021022 Adición Reserva - Multas por contravenciones al Código</b>	<b>1.385.663.005</b>	<b>140.409.376</b>	<b>0</b>	<b>1.245.253.629</b>	<b>1.385.663.005</b>	<b>100,00</b>
<b>Adquisición de bienes y servicios</b>	<b>1.385.663.005</b>	<b>140.409.376</b>	<b>0</b>	<b>1.245.253.629</b>	<b>1.385.663.005</b>	<b>100,00</b>
<b>Adquisiciones diferentes de activos no financieros</b>	<b>1.385.663.005</b>	<b>140.409.376</b>	<b>0</b>	<b>1.245.253.629</b>	<b>1.385.663.005</b>	<b>100,00</b>
200073 AMPLIACIÓN Y MEJORAMIENTO DE	1.095.813.330	6.256.084	0	1.089.557.246	1.095.813.330	100,00
200414 IMPLEMENTACIÓN DE ESTRATEGIAS	214.212.826	58.516.443	0	155.696.383	214.212.826	100,00
200411 DESARROLLO DE ESTRATEGIAS DE	75.636.849	75.636.849	0	0	75.636.849	100,00
<b>160070122 Adición Reserva - Exced. Adic. EPM 2022</b>	<b>2.570.590.045</b>	<b>341.003.046</b>	<b>0</b>	<b>2.229.586.998</b>	<b>2.570.590.044</b>	<b>100,00</b>
<b>Adquisición de bienes y servicios</b>	<b>2.570.590.045</b>	<b>341.003.046</b>	<b>0</b>	<b>2.229.586.998</b>	<b>2.570.590.044</b>	<b>100,00</b>
<b>Adquisiciones diferentes de activos no financieros</b>	<b>2.570.590.045</b>	<b>341.003.046</b>	<b>0</b>	<b>2.229.586.998</b>	<b>2.570.590.044</b>	<b>100,00</b>
200076 AMPLIACIÓN Y MANTENIMIENTO DE	1.237.860.199	325.314.167	0	912.546.032	1.237.860.199	100,00
200073 AMPLIACIÓN Y MEJORAMIENTO DE	423.428.284	9.653.080	0	413.775.203	423.428.283	100,00
200218 IMPLEMENTACIÓN DE ZONAS DE AI	32.511.616	0	0	32.511.616	32.511.616	100,00
200422 MEJORAMIENTO DE LA SEDE DE LA	689.635.351	4.131.882	0	685.503.469	689.635.351	100,00
200423 SERVICIO DE ATENCIÓN A LA CIU	156.597.479	1.903.916	0	154.693.563	156.597.479	100,00
200413 PRESTACIÓN DE SERVICIO DE ESC	30.557.116	1	0	30.557.115	30.557.116	100,00
<b>160090122 Adición Reserva - Exced. Ord. EPM 2022</b>	<b>946.407.774</b>	<b>95.181.413</b>	<b>0</b>	<b>851.226.361</b>	<b>946.407.774</b>	<b>100,00</b>
<b>Adquisición de bienes y servicios</b>	<b>946.407.774</b>	<b>95.181.413</b>	<b>0</b>	<b>851.226.361</b>	<b>946.407.774</b>	<b>100,00</b>
<b>Adquisición de activos no financieros</b>	<b>650.372.693</b>	<b>2</b>	<b>0</b>	<b>650.372.691</b>	<b>650.372.693</b>	<b>100,00</b>
200418 ADQUISICIÓN DE SUMINISTROS Y	650.372.693	2	0	650.372.691	650.372.693	100,00
<b>Adquisiciones diferentes de activos no financieros</b>	<b>296.035.081</b>	<b>95.181.411</b>	<b>0</b>	<b>200.853.670</b>	<b>296.035.081</b>	<b>100,00</b>
200418 ADQUISICIÓN DE SUMINISTROS Y	1	1	0	0	1	100,00
200419 FORTALECIMIENTO ESTRATÉGICO D	66.553.580	66.553.580	0	0	66.553.580	100,00
200128 MEJORAMIENTO DE LA CALIDAD DE	229.481.500	28.627.830	0	200.853.670	229.481.500	100,00

DISTRITO ESPECIAL DE CIENCIA TECNOLOGÍA E INNOVACIÓN DE MEDELLÍN  
SECRETARÍA DE HACIENDA  
UNIDAD DE PRESUPUESTO  
EJECUCIÓN PRESUPUESTAL DE GASTOS ACUMULADA A JUNIO DE 2023

CONCEPTO	Ppto 1 a 6	Compromiso	Factura	Pagos	Total Ejecución	% Ejec.
<b>75100000 SECRETARÍA DE DESARROLLO ECONÓMICO</b>	<b>153.232.509.753</b>	<b>43.576.176.567</b>	<b>1</b>	<b>53.940.920.711</b>	<b>97.517.097.279</b>	<b>63,64</b>
<b>21 FUNCIONAMIENTO</b>	<b>6.354.124.993</b>	<b>9.073.893</b>	<b>0</b>	<b>2.591.187.989</b>	<b>2.600.261.882</b>	<b>40,92</b>
<b>110000123 - Recursos Ordinarios 2023</b>	<b>6.354.124.993</b>	<b>9.073.893</b>	<b>0</b>	<b>2.591.187.989</b>	<b>2.600.261.882</b>	<b>40,92</b>
<b>Gastos de personal</b>	<b>6.296.598.078</b>	<b>0</b>	<b>0</b>	<b>2.575.979.235</b>	<b>2.575.979.235</b>	<b>40,91</b>
<b>Planta de personal permanente</b>	<b>6.296.598.078</b>	<b>0</b>	<b>0</b>	<b>2.575.979.235</b>	<b>2.575.979.235</b>	<b>40,91</b>
211010100106 Prima de servicios	213.699.101	0	0	5.665.100	5.665.100	2,65
21101010010801 Prima de navidad	463.756.729	0	0	1.129.263	1.129.263	0,24
21101010010802 Prima de vacaciones	222.603.230	0	0	65.495.616	65.495.616	29,42
211010300101 Vacaciones	311.644.522	0	0	79.459.841	79.459.841	25,50
21101010010101 Sueldo básico Empleados	4.855.740.712	0	0	2.305.740.108	2.305.740.108	47,48
211010100102 Horas extras, dominicales y festivos	56.071.521	0	0	40.099.740	40.099.740	71,52
211010100105 Auxilio de transporte	48.180	0	0	16.704	16.704	34,67
211010100107 Bonificación por servicios prestados	145.348.630	0	0	70.256.167	70.256.167	48,34
211010300103 Bonificación por recreación	27.685.453	0	0	8.116.696	8.116.696	29,32
<b>Adquisición de bienes y servicios</b>	<b>57.526.915</b>	<b>9.073.893</b>	<b>0</b>	<b>15.208.754</b>	<b>24.282.647</b>	<b>42,21</b>
<b>Adquisiciones diferentes de activos no financieros</b>	<b>57.526.915</b>	<b>9.073.893</b>	<b>0</b>	<b>15.208.754</b>	<b>24.282.647</b>	<b>42,21</b>
212020100300 Otros bienes transportables difere (exc maq y equ)	104.250	104.250	0	0	104.250	100,00
212020200804 Serv de telecomunicaciones, transm y sumin de Inf	2.133.755	0	0	753.130	753.130	35,30
212020200603 Alojamiento; serv. de sumin de comidas y bebidas	53.288.910	7.676.943	0	13.748.324	21.425.267	40,21
212020200604 Servicios de transporte de pasajeros	2.000.000	1.292.700	0	707.300	2.000.000	100,00
<b>23 INVERSIÓN</b>	<b>146.878.384.760</b>	<b>43.567.102.674</b>	<b>1</b>	<b>51.349.732.722</b>	<b>94.916.835.397</b>	<b>64,62</b>
<b>110000123 - Recursos Ordinarios 2023</b>	<b>21.615.695.769</b>	<b>13.139.827.792</b>	<b>0</b>	<b>7.387.487.095</b>	<b>20.527.314.887</b>	<b>94,96</b>
<b>Adquisición de bienes y servicios</b>	<b>21.615.695.769</b>	<b>13.139.827.792</b>	<b>0</b>	<b>7.187.487.095</b>	<b>20.327.314.887</b>	<b>94,92</b>
<b>Adquisiciones diferentes de activos no financieros</b>	<b>21.615.695.769</b>	<b>13.139.827.792</b>	<b>0</b>	<b>7.187.487.095</b>	<b>20.327.314.887</b>	<b>94,92</b>
200039 Consolidación de la ciencia,	1.555.164.344	722.264.884	0	832.899.460	1.555.164.344	100,00
200084 Dlo de estrat de transf econ	2.320.455.199	2.320.455.199	0	0	2.320.455.199	100,00
200152 CONSOLIDACIÓN DEL SISTEMA DE	300.000.000	174.325.147	0	125.674.853	300.000.000	100,00
200134 IMPLEMENTACIÓN POLÍTICA PÚBLI	237.242.243	0	0	0	0	0,00
200137 FORTALECIMIENTO ÁREAS PRIORIZ	59.173.982	40.876.438	0	18.297.544	59.173.982	100,00
200151 IMPLEMENTACIÓN DE UN SISTEMA	230.701.760	152.025.760	0	41.652.000	193.677.760	83,95
200161 ASISTENCIA TÉCNICA A LA GEREN	199.405.854	16.973.978	0	182.431.876	199.405.854	100,00
200158 IMPLEMENTACIÓN DE LOS CENTROS	36.775.654	3.130.445	0	33.645.209	36.775.654	100,00
200154 IMPLEMENTACIÓN DEL SERVICIO D	529.692.871	377.667.595	0	137.215.676	514.883.271	97,20
200155 GENERACIÓN DE CIRCUITOS CORTO	672.672.520	76.403.643	0	596.268.877	672.672.520	100,00
200126 FORTALECIMIENTO DE LA ESTRATE	93.479.616	7.957.243	0	85.522.373	93.479.616	100,00
200157 RECUPERACIÓN DE LA MEMORIA HI	539.714.799	45.942.016	0	493.772.783	539.714.799	100,00
200149 RECUPERACIÓN ECONÓMICA DEL SE	2.086.228.476	1.062.302.833	0	1.023.925.643	2.086.228.476	100,00
200135 FORTALECIMIENTO DE LA ESTRATE	146.998.143	12.512.888	0	134.485.255	146.998.143	100,00
200148 DESARROLLO DE ESTRATEGIAS DE	150.000.000	12.768.414	0	137.231.586	150.000.000	100,00
200144 APOYO ACCESOMERCADOS INTERNAC	187.725.301	15.979.697	0	171.745.604	187.725.301	100,00
200119 CONTRIBUCIÓN A LA CONEXIÓN EN	53.323.226	4.539.021	0	48.784.205	53.323.226	100,00

DISTRITO ESPECIAL DE CIENCIA TECNOLOGÍA E INNOVACIÓN DE MEDELLÍN  
SECRETARÍA DE HACIENDA  
UNIDAD DE PRESUPUESTO  
EJECUCIÓN PRESUPUESTAL DE GASTOS ACUMULADA A JUNIO DE 2023

CONCEPTO	Ppto 1 a 6	Compromiso	Factura	Pagos	Total Ejecución	% Ejec.
200140 RENOVACIÓN MODELO DE NEGOCIOS	212.893.259	17.696.450	0	195.196.809	212.893.259	100,00
200121 FORMACIÓN PARA INSERCIÓN LABO	323.157.963	34.565.029	0	288.592.934	323.157.963	100,00
200120 HABILITACIÓN PARA LA INSERCIÓ	230.204.598	19.595.653	0	210.608.945	230.204.598	100,00
200130 DISEÑO PLAN MEDELLÍN COMO DIS	300.000.000	0	0	0	0	0,00
200124 FORTALECIMIENTO DEL ECOSISTEM	3.694.801.625	1.605.385.623	0	2.089.416.002	3.694.801.625	100,00
200127 DESARROLLO DE LA ESTRATEGIA C	137.306.370	11.687.898	0	125.618.472	137.306.370	100,00
200132 IMPLEMENTACIÓN DE CENTROS DE	872.907.841	658.406.852	0	214.500.989	872.907.841	100,00
220111 23PP99-Forta cap productivas	1.699.305.031	1.200.000.000	0	0	1.200.000.000	70,62
220114 23PP99-Dllo capacidades empre	4.320.000.008	4.320.000.000	0	0	4.320.000.000	100,00
220084 23PP99-Formación para trabajo	226.365.086	226.365.086	0	0	226.365.086	100,00
<b>Transferencias de capital</b>	<b>200.000.000</b>	<b>0</b>	<b>0</b>	<b>200.000.000</b>	<b>200.000.000</b>	<b>100,00</b>
<b>Entidades del gobierno general</b>	<b>200.000.000</b>	<b>0</b>	<b>0</b>	<b>200.000.000</b>	<b>200.000.000</b>	<b>100,00</b>
200145 APOYO A LA PRESENCIA DE ZONAS	55.675.991	0	0	55.675.991	55.675.991	100,00
200147 DESARROLLO DE ESTRATEGIAS PAR	85.478.387	0	0	85.478.387	85.478.387	100,00
200146 DESARROLLO ESTRATEGIAS PARA I	58.845.622	0	0	58.845.622	58.845.622	100,00
<b>110002106 - Departamento de Antioquia 2006</b>	<b>1</b>	<b>0</b>	<b>0</b>	<b>0</b>	<b>0</b>	<b>0,00</b>
<b>Adquisición de bienes y servicios</b>	<b>1</b>	<b>0</b>	<b>0</b>	<b>0</b>	<b>0</b>	<b>0,00</b>
<b>Adquisiciones diferentes de activos no financieros</b>	<b>1</b>	<b>0</b>	<b>0</b>	<b>0</b>	<b>0</b>	<b>0,00</b>
080258 PROM LA CIUD ANTE ACTORES NAL	1	0	0	0	0	0,00
<b>110009010 - Sgp propósito general otros sectores 2010</b>	<b>260.000.000</b>	<b>29.619.200</b>	<b>0</b>	<b>0</b>	<b>29.619.200</b>	<b>11,39</b>
<b>Adquisición de bienes y servicios</b>	<b>260.000.000</b>	<b>29.619.200</b>	<b>0</b>	<b>0</b>	<b>29.619.200</b>	<b>11,39</b>
<b>Adquisiciones diferentes de activos no financieros</b>	<b>260.000.000</b>	<b>29.619.200</b>	<b>0</b>	<b>0</b>	<b>29.619.200</b>	<b>11,39</b>
200154 IMPLEMENTACIÓN DEL SERVICIO D	260.000.000	29.619.200	0	0	29.619.200	11,39
<b>110009012 - Sgp propósito general otros sectores 2012</b>	<b>167</b>	<b>0</b>	<b>0</b>	<b>0</b>	<b>0</b>	<b>0,00</b>
<b>Adquisición de bienes y servicios</b>	<b>167</b>	<b>0</b>	<b>0</b>	<b>0</b>	<b>0</b>	<b>0,00</b>
<b>Adquisiciones diferentes de activos no financieros</b>	<b>167</b>	<b>0</b>	<b>0</b>	<b>0</b>	<b>0</b>	<b>0,00</b>
200156 CONSOLIDACIÓN DE EMPRENDIMIEN	167	0	0	0	0	0,00
<b>110009013 - Sgp propósito general otros sectores 2013</b>	<b>34.349.975</b>	<b>0</b>	<b>0</b>	<b>0</b>	<b>0</b>	<b>0,00</b>
<b>Adquisición de bienes y servicios</b>	<b>34.349.975</b>	<b>0</b>	<b>0</b>	<b>0</b>	<b>0</b>	<b>0,00</b>
<b>Adquisiciones diferentes de activos no financieros</b>	<b>34.349.975</b>	<b>0</b>	<b>0</b>	<b>0</b>	<b>0</b>	<b>0,00</b>
200156 CONSOLIDACIÓN DE EMPRENDIMIEN	34.349.975	0	0	0	0	0,00
<b>110009705 - Acción social (presidencia de la república) 2005</b>	<b>9.267.465</b>	<b>0</b>	<b>0</b>	<b>0</b>	<b>0</b>	<b>0,00</b>
<b>Adquisición de bienes y servicios</b>	<b>9.267.465</b>	<b>0</b>	<b>0</b>	<b>0</b>	<b>0</b>	<b>0,00</b>
<b>Adquisiciones diferentes de activos no financieros</b>	<b>9.267.465</b>	<b>0</b>	<b>0</b>	<b>0</b>	<b>0</b>	<b>0,00</b>
040493 Proyectos productivos para po	9.267.465	0	0	0	0	0,00
<b>110009707 - Acción social (presidencia de la república) 2007</b>	<b>37.203.500</b>	<b>0</b>	<b>0</b>	<b>0</b>	<b>0</b>	<b>0,00</b>
<b>Adquisición de bienes y servicios</b>	<b>37.203.500</b>	<b>0</b>	<b>0</b>	<b>0</b>	<b>0</b>	<b>0,00</b>
<b>Adquisiciones diferentes de activos no financieros</b>	<b>37.203.500</b>	<b>0</b>	<b>0</b>	<b>0</b>	<b>0</b>	<b>0,00</b>
040493 Proyectos productivos para po	37.203.500	0	0	0	0	0,00
<b>110009906 - Fovimed 2006</b>	<b>25.792.108</b>	<b>0</b>	<b>0</b>	<b>0</b>	<b>0</b>	<b>0,00</b>
<b>Adquisición de bienes y servicios</b>	<b>25.792.108</b>	<b>0</b>	<b>0</b>	<b>0</b>	<b>0</b>	<b>0,00</b>

DISTRITO ESPECIAL DE CIENCIA TECNOLOGÍA E INNOVACIÓN DE MEDELLÍN  
SECRETARÍA DE HACIENDA  
UNIDAD DE PRESUPUESTO  
EJECUCIÓN PRESUPUESTAL DE GASTOS ACUMULADA A JUNIO DE 2023

CONCEPTO	Ppto 1 a 6	Compromiso	Factura	Pagos	Total Ejecución	% Ejec.
Adquisiciones diferentes de activos no financieros	25.792.108	0	0	0	0	0,00
040493 Proyectos productivos para po	25.792.108	0	0	0	0	0,00
110016813 - Premio AGFUND 2013- CEDEZO 2013	1	0	0	0	0	0,00
Adquisición de bienes y servicios	1	0	0	0	0	0,00
Adquisiciones diferentes de activos no financieros	1	0	0	0	0	0,00
120242 CEDEZO para asistencia empres	1	0	0	0	0	0,00
110016916 - RF Premio AGFUND 2016	364.956	0	0	0	0	0,00
Adquisición de bienes y servicios	364.956	0	0	0	0	0,00
Adquisiciones diferentes de activos no financieros	364.956	0	0	0	0	0,00
200134 IMPLEMENTACIÓN POLÍTICA PÚBLI	364.956	0	0	0	0	0,00
110016917 - RF Premio AGFUND 2017	339.366	0	0	0	0	0,00
Adquisición de bienes y servicios	339.366	0	0	0	0	0,00
Adquisiciones diferentes de activos no financieros	339.366	0	0	0	0	0,00
200134 IMPLEMENTACIÓN POLÍTICA PÚBLI	339.366	0	0	0	0	0,00
110016918 - RF Premio AGFUND 2018	251.124	0	0	0	0	0,00
Adquisición de bienes y servicios	251.124	0	0	0	0	0,00
Adquisiciones diferentes de activos no financieros	251.124	0	0	0	0	0,00
200134 IMPLEMENTACIÓN POLÍTICA PÚBLI	251.124	0	0	0	0	0,00
110016919 - RF Premio AGFUND 2019	256.318	0	0	0	0	0,00
Adquisición de bienes y servicios	256.318	0	0	0	0	0,00
Adquisiciones diferentes de activos no financieros	256.318	0	0	0	0	0,00
200134 IMPLEMENTACIÓN POLÍTICA PÚBLI	256.318	0	0	0	0	0,00
110016920 - RF Premio AGFUND 2020	1.831.290	0	0	0	0	0,00
Adquisición de bienes y servicios	1.831.290	0	0	0	0	0,00
Adquisiciones diferentes de activos no financieros	1.831.290	0	0	0	0	0,00
200134 IMPLEMENTACIÓN POLÍTICA PÚBLI	1.831.290	0	0	0	0	0,00
110016921 - RF Premio AGFUND 2021	1.199.267	0	0	0	0	0,00
Adquisición de bienes y servicios	1.199.267	0	0	0	0	0,00
Adquisiciones diferentes de activos no financieros	1.199.267	0	0	0	0	0,00
200134 IMPLEMENTACIÓN POLÍTICA PÚBLI	1.199.267	0	0	0	0	0,00
110016922 - RF Premio AGFUND 2022	4.770.770	0	0	0	0	0,00
Adquisición de bienes y servicios	4.770.770	0	0	0	0	0,00
Adquisiciones diferentes de activos no financieros	4.770.770	0	0	0	0	0,00
200134 IMPLEMENTACIÓN POLÍTICA PÚBLI	4.770.770	0	0	0	0	0,00
110018122 - RF Fondo Medellín Ciudad para la Vida 2022	3.497.929	0	0	0	0	0,00
Adquisición de bienes y servicios	3.497.929	0	0	0	0	0,00
Adquisiciones diferentes de activos no financieros	3.497.929	0	0	0	0	0,00
130621 MCV-Fondo TIC	3.497.929	0	0	0	0	0,00
110018123 - RF Fondo Medellín Ciudad para la Vida 2023	10.400.744	0	0	93.528	93.528	0,90
Adquisición de bienes y servicios	10.400.744	0	0	93.528	93.528	0,90
Adquisiciones diferentes de activos no financieros	10.400.744	0	0	93.528	93.528	0,90

DISTRITO ESPECIAL DE CIENCIA TECNOLOGÍA E INNOVACIÓN DE MEDELLÍN  
SECRETARÍA DE HACIENDA  
UNIDAD DE PRESUPUESTO  
EJECUCIÓN PRESUPUESTAL DE GASTOS ACUMULADA A JUNIO DE 2023

CONCEPTO	Ppto 1 a 6	Compromiso	Factura	Pagos	Total Ejecución	% Ejec.
130621 MCV-Fondo TIC	10.400.744	0	0	93.528	93.528	0,90
<b>110070123 - Exced. Adic. EPM 2023</b>	<b>8.390.980.173</b>	<b>1.174.383.692</b>	<b>0</b>	<b>6.216.943.480</b>	<b>7.391.327.172</b>	<b>88,09</b>
<b>Adquisición de bienes y servicios</b>	<b>3.090.980.173</b>	<b>1.174.383.692</b>	<b>0</b>	<b>916.943.480</b>	<b>2.091.327.172</b>	<b>67,66</b>
<b>Adquisiciones diferentes de activos no financieros</b>	<b>3.090.980.173</b>	<b>1.174.383.692</b>	<b>0</b>	<b>916.943.480</b>	<b>2.091.327.172</b>	<b>67,66</b>
200084 Dlo de estrat de transf econ	159.244.249	159.244.249	0	0	159.244.249	100,00
200134 IMPLEMENTACIÓN POLÍTICA PÚBLI	620.735.924	294.450.000	0	158.550.000	453.000.000	72,98
200154 IMPLEMENTACIÓN DEL SERVICIO D	4.000.000	0	0	3.491.460	3.491.460	87,29
200155 GENERACIÓN DE CIRCUITOS CORTO	1.996.000.000	603.789.443	0	739.463.137	1.343.252.580	67,30
200148 DESARROLLO DE ESTRATEGIAS DE	54.000.000	0	0	15.438.883	15.438.883	28,59
200140 RENOVACIÓN MODELO DE NEGOCIOS	257.000.000	116.900.000	0	0	116.900.000	45,49
<b>Transferencias de capital</b>	<b>5.300.000.000</b>	<b>0</b>	<b>0</b>	<b>5.300.000.000</b>	<b>5.300.000.000</b>	<b>100,00</b>
<b>Entidades del gobierno general</b>	<b>5.300.000.000</b>	<b>0</b>	<b>0</b>	<b>5.300.000.000</b>	<b>5.300.000.000</b>	<b>100,00</b>
200145 APOYO A LA PRESENCIA DE ZONAS	300.000.000	0	0	300.000.000	300.000.000	100,00
200147 DESARROLLO DE ESTRATEGIAS PAR	1.600.000.000	0	0	1.600.000.000	1.600.000.000	100,00
200146 DESARROLLO ESTRATEGIAS PARA I	3.400.000.000	0	0	3.400.000.000	3.400.000.000	100,00
<b>110090123 - Exced. Ord. EPM 2023</b>	<b>94.898.583.028</b>	<b>26.454.059.377</b>	<b>0</b>	<b>26.830.640.663</b>	<b>53.284.700.040</b>	<b>56,15</b>
<b>Adquisición de bienes y servicios</b>	<b>78.530.708.554</b>	<b>26.454.059.377</b>	<b>0</b>	<b>26.830.640.663</b>	<b>53.284.700.040</b>	<b>67,85</b>
<b>Adquisición de activos no financieros</b>	<b>30.000.000</b>	<b>0</b>	<b>0</b>	<b>0</b>	<b>0</b>	<b>0,00</b>
200124 FORTALECIMIENTO DEL ECOSISTEM	30.000.000	0	0	0	0	0,00
<b>Adquisiciones diferentes de activos no financieros</b>	<b>78.500.708.554</b>	<b>26.454.059.377</b>	<b>0</b>	<b>26.830.640.663</b>	<b>53.284.700.040</b>	<b>67,88</b>
200039 Consolidación de la ciencia,	1.221.167.189	1.221.167.189	0	0	1.221.167.189	100,00
200084 Dlo de estrat de transf econ	31.474.766.781	3.524.511.941	0	9.206.306.727	12.730.818.668	40,45
200137 FORTALECIMIENTO ÁREAS PRIORIZ	3.200.000.000	1.542.459.513	0	360.676.626	1.903.136.139	59,47
200161 ASISTENCIA TÉCNICA A LA GEREN	1.809.999.999	1.282.412.925	0	306.181.220	1.588.594.145	87,77
200158 IMPLEMENTACIÓN DE LOS CENTROS	550.000.000	9.637.969	0	103.586.377	113.224.346	20,59
200156 CONSOLIDACIÓN DE EMPRENDIMIEN	403.480.710	403.480.710	0	0	403.480.710	100,00
200155 GENERACIÓN DE CIRCUITOS CORTO	1.800.000.000	153.220.979	0	1.646.779.021	1.800.000.000	100,00
200126 FORTALECIMIENTO DE LA ESTRATE	6.995.376.874	4.522.494.502	0	2.365.402.756	6.887.897.258	98,46
200150 FORTALECIMIENTO DE PROCESOS D	300.000.000	225.000.000	0	75.000.000	300.000.000	100,00
200157 RECUPERACIÓN DE LA MEMORIA HI	831.399.768	24.829.031	0	266.855.938	291.684.969	35,08
200149 RECUPERACIÓN ECONÓMICA DEL SE	4.300.000.000	2.015.310.920	0	2.274.289.210	4.289.600.130	99,76
200135 FORTALECIMIENTO DE LA ESTRATE	1.100.000.000	231.513.503	0	622.388.554	853.902.057	77,63
200129 DESARROLLO DE ESTRATEGIAS EN	1.763.072.594	1.057.581.018	0	363.982.814	1.421.563.832	80,63
200148 DESARROLLO DE ESTRATEGIAS DE	4.146.000.000	1.834.797.148	0	1.835.108.989	3.669.906.137	88,52
200144 APOYO ACCESOMERCADOS INTERNAC	600.000.000	61.016.569	0	86.974.399	147.990.968	24,67
200119 CONTRIBUCIÓN A LA CONEXIÓN EN	1.200.000.000	337.810.666	0	808.866.108	1.146.676.774	95,56
200140 RENOVACIÓN MODELO DE NEGOCIOS	2.843.000.000	1.166.291.313	0	1.382.433.431	2.548.724.744	89,65
200121 FORMACIÓN PARA INSERCIÓN LABO	1.100.000.000	77.908.736	0	715.354.265	793.263.001	72,11
200120 HABILITACIÓN PARA LA INSERCIÓ	700.000.000	9.494.567	0	484.119.669	493.614.236	70,52
200130 DISEÑO PLAN MEDELLÍN COMO DIS	101.640.114	66.066.074	0	35.574.040	101.640.114	100,00
200124 FORTALECIMIENTO DEL ECOSISTEM	9.120.810.049	5.529.552.589	0	2.447.986.123	7.977.538.712	87,47

DISTRITO ESPECIAL DE CIENCIA TECNOLOGÍA E INNOVACIÓN DE MEDELLÍN  
SECRETARÍA DE HACIENDA  
UNIDAD DE PRESUPUESTO  
EJECUCIÓN PRESUPUESTAL DE GASTOS ACUMULADA A JUNIO DE 2023

CONCEPTO	Ppto 1 a 6	Compromiso	Factura	Pagos	Total Ejecución	% Ejec.
200127 DESARROLLO DE LA ESTRATEGIA C	896.412.195	343.948.587	0	212.745.043	556.693.630	62,10
200132 IMPLEMENTACIÓN DE CENTROS DE	1.543.582.281	813.552.928	0	730.029.353	1.543.582.281	100,00
200153 FORMACIÓN EN UN SEGUNDO IDIOM	500.000.000	0	0	500.000.000	500.000.000	100,00
<b>Transferencias de capital</b>	<b>16.367.874.474</b>	<b>0</b>	<b>0</b>	<b>0</b>	<b>0</b>	<b>0,00</b>
<b>Entidades del gobierno general</b>	<b>16.367.874.474</b>	<b>0</b>	<b>0</b>	<b>0</b>	<b>0</b>	<b>0,00</b>
200039 Consolidación de la ciencia,	2.259.567.938	0	0	0	0	0,00
200084 Dilo de estrat de transf econ	2.357.617.680	0	0	0	0	0,00
200124 FORTALECIMIENTO DEL ECOSISTEM	9.082.624.816	0	0	0	0	0,00
200132 IMPLEMENTACIÓN DE CENTROS DE	2.668.064.040	0	0	0	0	0,00
<b>FMATDR</b>	<b>16.620.445.504</b>	<b>1.326.001.111</b>	<b>0</b>	<b>7.394.624.154</b>	<b>8.720.625.265</b>	<b>52,47</b>
<b>110818014 FMATDR - Deguello Ganado Menor destinación FMATD</b>	<b>114.938.658</b>	<b>0</b>	<b>0</b>	<b>0</b>	<b>0</b>	<b>0,00</b>
<b>Adquisición de bienes y servicios</b>	<b>114.938.658</b>	<b>0</b>	<b>0</b>	<b>0</b>	<b>0</b>	<b>0,00</b>
<b>Adquisiciones diferentes de activos no financieros</b>	<b>114.938.658</b>	<b>0</b>	<b>0</b>	<b>0</b>	<b>0</b>	<b>0,00</b>
210080 Fortalmto cadenas productivas	114.938.658	0	0	0	0	0,00
<b>110818017 FMATDR - Deguello Ganado Menor destinación FMATD</b>	<b>1.860.482.172</b>	<b>0</b>	<b>0</b>	<b>0</b>	<b>0</b>	<b>0,00</b>
<b>Adquisición de bienes y servicios</b>	<b>1.860.482.172</b>	<b>0</b>	<b>0</b>	<b>0</b>	<b>0</b>	<b>0,00</b>
<b>Adquisiciones diferentes de activos no financieros</b>	<b>1.860.482.172</b>	<b>0</b>	<b>0</b>	<b>0</b>	<b>0</b>	<b>0,00</b>
210080 Fortalmto cadenas productivas	1.860.482.172	0	0	0	0	0,00
<b>110818020 FMATDR - Deguello Ganado Menor destinación FMATD</b>	<b>2.416.233.609</b>	<b>0</b>	<b>0</b>	<b>0</b>	<b>0</b>	<b>0,00</b>
<b>Adquisición de bienes y servicios</b>	<b>2.416.233.609</b>	<b>0</b>	<b>0</b>	<b>0</b>	<b>0</b>	<b>0,00</b>
<b>Adquisiciones diferentes de activos no financieros</b>	<b>2.416.233.609</b>	<b>0</b>	<b>0</b>	<b>0</b>	<b>0</b>	<b>0,00</b>
210080 Fortalmto cadenas productivas	2.416.233.609	0	0	0	0	0,00
<b>110818021 FMATDR - Deguello Ganado Menor destinación FMATD</b>	<b>1.296.436.021</b>	<b>381.000.000</b>	<b>0</b>	<b>0</b>	<b>381.000.000</b>	<b>29,39</b>
<b>Adquisición de bienes y servicios</b>	<b>1.296.436.021</b>	<b>381.000.000</b>	<b>0</b>	<b>0</b>	<b>381.000.000</b>	<b>29,39</b>
<b>Adquisiciones diferentes de activos no financieros</b>	<b>1.296.436.021</b>	<b>381.000.000</b>	<b>0</b>	<b>0</b>	<b>381.000.000</b>	<b>29,39</b>
210080 Fortalmto cadenas productivas	1.296.436.021	381.000.000	0	0	381.000.000	29,39
<b>110818022 FMATDR - Deguello Ganado Menor destinación FMATD</b>	<b>3.493.580.940</b>	<b>945.000.000</b>	<b>0</b>	<b>0</b>	<b>945.000.000</b>	<b>27,05</b>
<b>Adquisición de bienes y servicios</b>	<b>3.493.580.940</b>	<b>945.000.000</b>	<b>0</b>	<b>0</b>	<b>945.000.000</b>	<b>27,05</b>
<b>Adquisiciones diferentes de activos no financieros</b>	<b>3.493.580.940</b>	<b>945.000.000</b>	<b>0</b>	<b>0</b>	<b>945.000.000</b>	<b>27,05</b>
210080 Fortalmto cadenas productivas	1.268.323.374	0	0	0	0	0,00
220034 Fortalmto Agroturismo en los	1.580.641.154	945.000.000	0	0	945.000.000	59,79
210081 Fortalecimiento en TICS para	644.616.412	0	0	0	0	0,00
<b>110818023 FMATDR - Deguello Ganado Menor destinación FMATD</b>	<b>3.463.577.296</b>	<b>46</b>	<b>0</b>	<b>3.463.577.250</b>	<b>3.463.577.296</b>	<b>100,00</b>
<b>Adquisición de bienes y servicios</b>	<b>3.463.577.296</b>	<b>46</b>	<b>0</b>	<b>3.463.577.250</b>	<b>3.463.577.296</b>	<b>100,00</b>
<b>Adquisiciones diferentes de activos no financieros</b>	<b>3.463.577.296</b>	<b>46</b>	<b>0</b>	<b>3.463.577.250</b>	<b>3.463.577.296</b>	<b>100,00</b>
210080 Fortalmto cadenas productivas	3.463.577.296	46	0	3.463.577.250	3.463.577.296	100,00
<b>110821221 FMATDR - Degüello de ganado Mayor (Destinación FMA</b>	<b>32.181.417</b>	<b>0</b>	<b>0</b>	<b>0</b>	<b>0</b>	<b>0,00</b>
<b>Adquisición de bienes y servicios</b>	<b>32.181.417</b>	<b>0</b>	<b>0</b>	<b>0</b>	<b>0</b>	<b>0,00</b>
<b>Adquisiciones diferentes de activos no financieros</b>	<b>32.181.417</b>	<b>0</b>	<b>0</b>	<b>0</b>	<b>0</b>	<b>0,00</b>
210080 Fortalmto cadenas productivas	32.181.417	0	0	0	0	0,00
<b>110821223 FMATDR - Degüello de ganado Mayor (Destinación FMA</b>	<b>11.967.423</b>	<b>1</b>	<b>0</b>	<b>0</b>	<b>1</b>	<b>0,00</b>

DISTRITO ESPECIAL DE CIENCIA TECNOLOGÍA E INNOVACIÓN DE MEDELLÍN  
SECRETARÍA DE HACIENDA  
UNIDAD DE PRESUPUESTO  
EJECUCIÓN PRESUPUESTAL DE GASTOS ACUMULADA A JUNIO DE 2023

CONCEPTO	Ppto. 1 a 6	Compromiso	Factura	Pagos	Total Ejecución	% Ejec.
Adquisición de bienes y servicios	11.967.423	1	0	0	1	0,00
Adquisiciones diferentes de activos no financieros	11.967.423	1	0	0	1	0,00
210080 Fortalmto cadenas productivas	11.967.423	1	0	0	1	0,00
Ajuste	188.620.060	20.019.827	0	168.600.233	188.620.060	100,00
150070123 Ajuste - Exced. Adic. EPM 2023	20.019.827	20.019.827	0	0	20.019.827	100,00
Adquisición de bienes y servicios	20.019.827	20.019.827	0	0	20.019.827	100,00
Adquisiciones diferentes de activos no financieros	20.019.827	20.019.827	0	0	20.019.827	100,00
200134 IMPLEMENTACIÓN POLÍTICA PÚBLI	20.019.827	20.019.827	0	0	20.019.827	100,00
150090123 Ajuste - Exced. Ord. EPM 2023	168.600.233	0	0	168.600.233	168.600.233	100,00
Adquisición de bienes y servicios	168.600.233	0	0	168.600.233	168.600.233	100,00
Adquisiciones diferentes de activos no financieros	168.600.233	0	0	168.600.233	168.600.233	100,00
200161 ASISTENCIA TÉCNICA A LA GEREN	1	0	0	1	1	100,00
200157 RECUPERACIÓN DE LA MEMORIA HI	168.600.232	0	0	168.600.232	168.600.232	100,00
Adición Reserva	4.774.535.245	1.423.191.675	1	3.351.343.569	4.774.535.245	100,00
160000122 Adición Reserva - Recursos Ordinarios 2022	2.791.106.566	614.960.266	0	2.176.146.300	2.791.106.566	100,00
Adquisición de bienes y servicios	2.791.106.566	614.960.266	0	2.176.146.300	2.791.106.566	100,00
Adquisiciones diferentes de activos no financieros	2.791.106.566	614.960.266	0	2.176.146.300	2.791.106.566	100,00
200134 IMPLEMENTACIÓN POLÍTICA PÚBLI	2.324.687	0	0	2.324.687	2.324.687	100,00
220025 22PP99-Fortal capacidades pro	748.212.129	18.754.847	0	729.457.282	748.212.129	100,00
220032 22PP99-Dllo de capacidades em	1.216.739.018	46.984.931	0	1.169.754.087	1.216.739.018	100,00
220024 22PP99-Form Trabajo de acuerd	823.830.732	549.220.488	0	274.610.244	823.830.732	100,00
160070122 Adición Reserva - Exced. Adic. EPM 2022	501.682.169	321.682.169	0	180.000.000	501.682.169	100,00
Adquisición de bienes y servicios	501.682.169	321.682.169	0	180.000.000	501.682.169	100,00
Adquisiciones diferentes de activos no financieros	501.682.169	321.682.169	0	180.000.000	501.682.169	100,00
200134 IMPLEMENTACIÓN POLÍTICA PÚBLI	210.000.000	30.000.000	0	180.000.000	210.000.000	100,00
200137 FORTALECIMIENTO ÁREAS PRIORIZ	98.500.000	98.500.000	0	0	98.500.000	100,00
200148 DESARROLLO DE ESTRATEGIAS DE	193.182.169	193.182.169	0	0	193.182.169	100,00
160090122 Adición Reserva - Exced. Ord. EPM 2022	1.481.746.510	486.549.240	1	995.197.269	1.481.746.510	100,00
Adquisición de bienes y servicios	1.481.746.510	486.549.240	1	995.197.269	1.481.746.510	100,00
Adquisiciones diferentes de activos no financieros	1.481.746.510	486.549.240	1	995.197.269	1.481.746.510	100,00
200084 Dllo de estrat de transf econ	220.085.683	138.935.191	1	81.150.491	220.085.683	100,00
200134 IMPLEMENTACIÓN POLÍTICA PÚBLI	483.779.462	45.595.137	0	438.184.325	483.779.462	100,00
200137 FORTALECIMIENTO ÁREAS PRIORIZ	2	0	0	2	2	100,00
200154 IMPLEMENTACIÓN DEL SERVICIO D	193.872.182	0	0	193.872.182	193.872.182	100,00
200126 FORTALECIMIENTO DE LA ESTRATE	301.093.540	301.093.540	0	0	301.093.540	100,00
200150 FORTALECIMIENTO DE PROCESOS D	53.997.956	2	0	53.997.954	53.997.956	100,00
200149 RECUPERACIÓN ECONÓMICA DEL SE	3.351.334	0	0	3.351.334	3.351.334	100,00
200135 FORTALECIMIENTO DE LA ESTRATE	3.852.714	0	0	3.852.714	3.852.714	100,00
200119 CONTRIBUCIÓN A LA CONEXIÓN EN	10.392.935	0	0	10.392.935	10.392.935	100,00
200140 RENOVACIÓN MODELO DE NEGOCIOS	12.372.481	0	0	12.372.481	12.372.481	100,00
200121 FORMACIÓN PARA INSERCIÓN LABO	2.483.032	1	0	2.483.031	2.483.032	100,00

DISTRITO ESPECIAL DE CIENCIA TECNOLOGÍA E INNOVACIÓN DE MEDELLÍN  
SECRETARÍA DE HACIENDA  
UNIDAD DE PRESUPUESTO  
EJECUCIÓN PRESUPUESTAL DE GASTOS ACUMULADA A JUNIO DE 2023

CONCEPTO	Ppto 1 a 6	Compromiso	Factura	Pagos	Total Ejecución	% Ejec.
200120 HABILITACIÓN PARA LA INSERCIÓN	1.767.601	925.362	0	842.239	1.767.601	100,00
200124 FORTALECIMIENTO DEL ECOSISTEM	194.697.588	7	0	194.697.581	194.697.588	100,00
<b>Reserva FMATDR</b>	<b>3.931.047.968</b>	<b>1.064</b>	<b>0</b>	<b>3.931.046.904</b>	<b>3.931.047.968</b>	<b>100,00</b>
<b>160818014 Adición Reserva - FMATDR - Deguello Ganado Menor d</b>	<b>366.860</b>	<b>1.064</b>	<b>0</b>	<b>365.796</b>	<b>366.860</b>	<b>100,00</b>
Adquisición de bienes y servicios	366.860	1.064	0	365.796	366.860	100,00
Adquisiciones diferentes de activos no financieros	366.860	1.064	0	365.796	366.860	100,00
210080 Fortalmto cadenas productivas	366.860	1.064	0	365.796	366.860	100,00
<b>160818015 Adición Reserva - FMATDR - Deguello Ganado Menor d</b>	<b>1.062.467</b>	<b>0</b>	<b>0</b>	<b>1.062.467</b>	<b>1.062.467</b>	<b>100,00</b>
Adquisición de bienes y servicios	1.062.467	0	0	1.062.467	1.062.467	100,00
Adquisiciones diferentes de activos no financieros	1.062.467	0	0	1.062.467	1.062.467	100,00
210080 Fortalmto cadenas productivas	1.062.467	0	0	1.062.467	1.062.467	100,00
<b>160818016 Adición Reserva - FMATDR - Deguello Ganado Menor d</b>	<b>41.809.485</b>	<b>0</b>	<b>0</b>	<b>41.809.485</b>	<b>41.809.485</b>	<b>100,00</b>
Adquisición de bienes y servicios	41.809.485	0	0	41.809.485	41.809.485	100,00
Adquisiciones diferentes de activos no financieros	41.809.485	0	0	41.809.485	41.809.485	100,00
210080 Fortalmto cadenas productivas	41.809.485	0	0	41.809.485	41.809.485	100,00
<b>160818018 Adición Reserva - FMATDR - Deguello Ganado Menor d</b>	<b>1.027.491.160</b>	<b>0</b>	<b>0</b>	<b>1.027.491.160</b>	<b>1.027.491.160</b>	<b>100,00</b>
Adquisición de bienes y servicios	1.027.491.160	0	0	1.027.491.160	1.027.491.160	100,00
Adquisiciones diferentes de activos no financieros	1.027.491.160	0	0	1.027.491.160	1.027.491.160	100,00
210080 Fortalmto cadenas productivas	1.027.491.160	0	0	1.027.491.160	1.027.491.160	100,00
<b>160818019 Adición Reserva - FMATDR - Deguello Ganado Menor d</b>	<b>838.856.842</b>	<b>0</b>	<b>0</b>	<b>838.856.842</b>	<b>838.856.842</b>	<b>100,00</b>
Adquisición de bienes y servicios	838.856.842	0	0	838.856.842	838.856.842	100,00
Adquisiciones diferentes de activos no financieros	838.856.842	0	0	838.856.842	838.856.842	100,00
210080 Fortalmto cadenas productivas	838.856.842	0	0	838.856.842	838.856.842	100,00
<b>160818021 Adición Reserva - FMATDR - Deguello Ganado Menor d</b>	<b>2.010.509.219</b>	<b>0</b>	<b>0</b>	<b>2.010.509.219</b>	<b>2.010.509.219</b>	<b>100,00</b>
Adquisición de bienes y servicios	2.010.509.219	0	0	2.010.509.219	2.010.509.219	100,00
Adquisiciones diferentes de activos no financieros	2.010.509.219	0	0	2.010.509.219	2.010.509.219	100,00
210080 Fortalmto cadenas productivas	2.010.509.219	0	0	2.010.509.219	2.010.509.219	100,00
<b>160821219 Adición Reserva - FMATDR - Degüello de ganado Mayor</b>	<b>10.951.934</b>	<b>0</b>	<b>0</b>	<b>10.951.934</b>	<b>10.951.934</b>	<b>100,00</b>
Adquisición de bienes y servicios	10.951.934	0	0	10.951.934	10.951.934	100,00
Adquisiciones diferentes de activos no financieros	10.951.934	0	0	10.951.934	10.951.934	100,00
210080 Fortalmto cadenas productivas	10.951.934	0	0	10.951.934	10.951.934	100,00
<b>160821221 Adición Reserva - FMATDR - Degüello de ganado Mayor</b>	<b>1</b>	<b>0</b>	<b>0</b>	<b>1</b>	<b>1</b>	<b>100,00</b>
Adquisición de bienes y servicios	1	0	0	1	1	100,00
Adquisiciones diferentes de activos no financieros	1	0	0	1	1	100,00
210080 Fortalmto cadenas productivas	1	0	0	1	1	100,00

DISTRITO ESPECIAL DE CIENCIA TECNOLOGÍA E INNOVACIÓN DE MEDELLÍN  
SECRETARÍA DE HACIENDA  
UNIDAD DE PRESUPUESTO  
EJECUCIÓN PRESUPUESTAL DE GASTOS ACUMULADA A JUNIO DE 2023

CONCEPTO	Ppto 1 a 6	Compromiso	Factura	Pagos	Total Ejecución	% Ejec.
<b>7520000 SECRETARÍA DE INNOVACIÓN DIGITAL</b>	<b>74.282.401.376</b>	<b>34.877.971.998</b>	<b>3.492.338</b>	<b>16.156.022.476</b>	<b>51.037.486.812</b>	<b>68,71</b>
<b>21 FUNCIONAMIENTO</b>	<b>12.628.169.578</b>	<b>822.767.885</b>	<b>3.492.338</b>	<b>4.557.445.088</b>	<b>5.383.705.311</b>	<b>42,63</b>
<b>110000123 - Recursos Ordinarios 2023</b>	<b>12.496.193.607</b>	<b>808.729.799</b>	<b>3.492.338</b>	<b>4.439.507.203</b>	<b>5.251.729.340</b>	<b>42,03</b>
<b>Gastos de personal</b>	<b>10.980.883.399</b>	<b>0</b>	<b>3.492.338</b>	<b>4.228.532.648</b>	<b>4.232.024.986</b>	<b>38,54</b>
<b>Planta de personal permanente</b>	<b>10.980.883.399</b>	<b>0</b>	<b>3.492.338</b>	<b>4.228.532.648</b>	<b>4.232.024.986</b>	<b>38,54</b>
211010100106 Prima de servicios	407.680.331	0	262.900	5.024.749	5.287.649	1,30
21101010010801 Prima de navidad	891.740.203	0	0	3.630.187	3.630.187	0,41
21101010010802 Prima de vacaciones	430.296.853	0	2.283.117	160.109.894	162.393.011	37,74
211010300101 Vacaciones	598.474.705	0	0	232.946.155	232.946.155	38,92
211010100204 Aguinaldo	4.582.227	0	0	0	0	0,00
21101010010101 Sueldo básico Empleados	8.237.671.530	0	0	3.687.727.353	3.687.727.353	44,77
211010100102 Horas extras, dominicales y festivos	5.987.125	0	0	5.344.940	5.344.940	89,27
211010100105 Auxilio de transporte	1.692.243	0	0	812.551	812.551	48,02
211010100107 Bonificación por servicios prestados	277.285.916	0	662.562	74.054.305	74.716.867	26,95
211010300103 Bonificación por recreación	53.182.943	0	283.759	20.203.993	20.487.752	38,52
21101010010102 Sueldo básico Trabajadores	64.151.180	0	0	31.603.874	31.603.874	49,26
211010300104 Subsidio familiar	221.074	0	0	0	0	0,00
211010100236 Prima de vida cara	2.262.453	0	0	1.497.492	1.497.492	66,19
2110103117 Prima especial trabajadores	5.654.616	0	0	5.577.155	5.577.155	98,63
<b>Adquisición de bienes y servicios</b>	<b>1.515.310.208</b>	<b>808.729.799</b>	<b>0</b>	<b>210.974.555</b>	<b>1.019.704.354</b>	<b>67,29</b>
<b>Adquisiciones diferentes de activos no financieros</b>	<b>1.515.310.208</b>	<b>808.729.799</b>	<b>0</b>	<b>210.974.555</b>	<b>1.019.704.354</b>	<b>67,29</b>
212020200600 Otr serv aloja comida, transp y electr, gas y agua	516.193.245	477.129.638	0	33.347.116	510.476.754	98,89
212020200700 Otr ser financ y conexos, serv inmovil y leasing	0	0	0	0	0	#####
212020200800 Otros servicios prestados a empr y serv producción	509.000.000	174.934.898	0	16.440.000	191.374.898	37,60
212020200804 Serv de telecomunicaciones, transm y sumin de inf	460.792.013	153.457.063	0	159.437.333	312.894.396	67,90
212020200603 Alojamiento; serv. de sumin de comidas y bebidas	28.164.950	2.484.100	0	1.314.206	3.798.306	13,49
212020200604 Servicios de transporte de pasajeros	1.160.000	724.100	0	435.900	1.160.000	100,00
<b>Ajuste</b>	<b>131.975.971</b>	<b>14.038.086</b>	<b>0</b>	<b>117.937.885</b>	<b>131.975.971</b>	<b>100,00</b>
<b>150000123 Ajuste Recursos Ordinarios 2023</b>	<b>131.975.971</b>	<b>14.038.086</b>	<b>0</b>	<b>117.937.885</b>	<b>131.975.971</b>	<b>100,00</b>
<b>Adquisición de bienes y servicios</b>	<b>131.975.971</b>	<b>14.038.086</b>	<b>0</b>	<b>117.937.885</b>	<b>131.975.971</b>	<b>100,00</b>
<b>Adquisiciones diferentes de activos no financieros</b>	<b>131.975.971</b>	<b>14.038.086</b>	<b>0</b>	<b>117.937.885</b>	<b>131.975.971</b>	<b>100,00</b>
212020200600 Otr serv aloja comida, transp y electr, gas y agua	82.806.755	2	0	82.806.753	82.806.755	100,00
212020200804 Serv de telecomunicaciones, transm y sumin de inf	49.169.216	14.038.084	0	35.131.132	49.169.216	100,00
<b>23 INVERSIÓN</b>	<b>61.654.231.798</b>	<b>34.055.204.113</b>	<b>0</b>	<b>11.598.577.388</b>	<b>45.653.781.501</b>	<b>74,05</b>
<b>110000123 - Recursos Ordinarios 2023</b>	<b>3.841.375.316</b>	<b>2.497.780.674</b>	<b>0</b>	<b>11.900.000</b>	<b>2.509.680.674</b>	<b>65,33</b>
<b>Adquisición de bienes y servicios</b>	<b>3.841.375.316</b>	<b>2.497.780.674</b>	<b>0</b>	<b>11.900.000</b>	<b>2.509.680.674</b>	<b>65,33</b>
<b>Adquisiciones diferentes de activos no financieros</b>	<b>3.841.375.316</b>	<b>2.497.780.674</b>	<b>0</b>	<b>11.900.000</b>	<b>2.509.680.674</b>	<b>65,33</b>
200330 IMPLEMENTACIÓN DE LA ESTRATEG	70.284.688	0	0	11.900.000	11.900.000	16,93
200329 FORTALECIMIENTO DE LA POLÍTIC	3.771.090.628	2.497.780.674	0	0	2.497.780.674	66,23
<b>110070120 - Exced. Adic. EPM 2020</b>	<b>1.087.676.042</b>	<b>1.087.676.042</b>	<b>0</b>	<b>0</b>	<b>1.087.676.042</b>	<b>100,00</b>
<b>Adquisición de bienes y servicios</b>	<b>1.087.676.042</b>	<b>1.087.676.042</b>	<b>0</b>	<b>0</b>	<b>1.087.676.042</b>	<b>100,00</b>

DISTRITO ESPECIAL DE CIENCIA TECNOLOGÍA E INNOVACIÓN DE MEDELLÍN  
SECRETARÍA DE HACIENDA  
UNIDAD DE PRESUPUESTO  
EJECUCIÓN PRESUPUESTAL DE GASTOS ACUMULADA A JUNIO DE 2023

CONCEPTO	Ppto 1 a 6	Compromiso	Factura	Pagos	Total Ejecución	% Ejec.
Adquisiciones diferentes de activos no financieros	1.087.676.042	1.087.676.042	0	0	1.087.676.042	100,00
200329 FORTALECIMIENTO DE LA POLÍTIC	1.087.676.042	1.087.676.042	0	0	1.087.676.042	100,00
110070121 - Exced. Adic. EPM 2021	72.868.560	72.868.560	0	0	72.868.560	100,00
Adquisición de bienes y servicios	72.868.560	72.868.560	0	0	72.868.560	100,00
Adquisiciones diferentes de activos no financieros	72.868.560	72.868.560	0	0	72.868.560	100,00
200329 FORTALECIMIENTO DE LA POLÍTIC	72.868.560	72.868.560	0	0	72.868.560	100,00
110070122 - Exced. Adic. EPM 2022	1.895.432.627	1.895.432.627	0	0	1.895.432.627	100,00
Adquisición de bienes y servicios	1.895.432.627	1.895.432.627	0	0	1.895.432.627	100,00
Adquisiciones diferentes de activos no financieros	1.895.432.627	1.895.432.627	0	0	1.895.432.627	100,00
200329 FORTALECIMIENTO DE LA POLÍTIC	1.895.432.627	1.895.432.627	0	0	1.895.432.627	100,00
110070123 - Exced. Adic. EPM 2023	43.062.107.646	20.104.098.091	0	9.580.255.505	29.684.353.596	68,93
Adquisición de bienes y servicios	43.062.107.646	20.104.098.091	0	9.580.255.505	29.684.353.596	68,93
Adquisiciones diferentes de activos no financieros	43.062.107.646	20.104.098.091	0	9.580.255.505	29.684.353.596	68,93
200330 IMPLEMENTACIÓN DE LA ESTRATEG	4.800.000.000	1.660.309.747	0	1.302.748.027	2.963.057.774	61,73
200329 FORTALECIMIENTO DE LA POLÍTIC	38.262.107.646	18.443.788.344	0	8.277.507.478	26.721.295.822	69,84
110090120 - Exced. Ord. EPM 2020	39.799.105	39.799.105	0	0	39.799.105	100,00
Adquisición de bienes y servicios	39.799.105	39.799.105	0	0	39.799.105	100,00
Adquisiciones diferentes de activos no financieros	39.799.105	39.799.105	0	0	39.799.105	100,00
200329 FORTALECIMIENTO DE LA POLÍTIC	39.799.105	39.799.105	0	0	39.799.105	100,00
110090121 - Exced. Ord. EPM 2021	946.872.710	946.872.710	0	0	946.872.710	100,00
Adquisición de bienes y servicios	946.872.710	946.872.710	0	0	946.872.710	100,00
Adquisiciones diferentes de activos no financieros	946.872.710	946.872.710	0	0	946.872.710	100,00
200329 FORTALECIMIENTO DE LA POLÍTIC	946.872.710	946.872.710	0	0	946.872.710	100,00
110090122 - Exced. Ord. EPM 2022	3.459.570.282	3.439.976.522	0	0	3.439.976.522	99,43
Adquisición de bienes y servicios	3.459.570.282	3.439.976.522	0	0	3.439.976.522	99,43
Adquisiciones diferentes de activos no financieros	3.459.570.282	3.439.976.522	0	0	3.439.976.522	99,43
200329 FORTALECIMIENTO DE LA POLÍTIC	3.459.570.282	3.439.976.522	0	0	3.439.976.522	99,43
110090123 - Exced. Ord. EPM 2023	6.748.928.312	3.960.437.042	0	1.517.083.425	5.477.520.467	81,16
Adquisición de bienes y servicios	6.748.928.312	3.960.437.042	0	1.517.083.425	5.477.520.467	81,16
Adquisiciones diferentes de activos no financieros	6.748.928.312	3.960.437.042	0	1.517.083.425	5.477.520.467	81,16
200330 IMPLEMENTACIÓN DE LA ESTRATEG	6.748.928.312	3.960.437.042	0	1.517.083.425	5.477.520.467	81,16
Adición Reserva	499.601.198	10.262.740	0	489.338.458	499.601.198	100,00
160070122 Adición Reserva - Exced. Adic. EPM 2022	452.375.435	10.262.735	0	442.112.700	452.375.435	100,00
Adquisición de bienes y servicios	452.375.435	10.262.735	0	442.112.700	452.375.435	100,00
Adquisición de activos no financieros	122.106.597	84	0	122.106.513	122.106.597	100,00
200329 FORTALECIMIENTO DE LA POLÍTIC	122.106.597	84	0	122.106.513	122.106.597	100,00
Adquisiciones diferentes de activos no financieros	330.268.838	10.262.651	0	320.006.187	330.268.838	100,00
200330 IMPLEMENTACIÓN DE LA ESTRATEG	291.080.739	10.162.601	0	280.918.138	291.080.739	100,00
200329 FORTALECIMIENTO DE LA POLÍTIC	39.188.099	100.050	0	39.088.049	39.188.099	100,00
160090122 Adición Reserva - Exced. Ord. EPM 2022	47.225.763	5	0	47.225.758	47.225.763	100,00
Adquisición de bienes y servicios	47.225.763	5	0	47.225.758	47.225.763	100,00

DISTRITO ESPECIAL DE CIENCIA TECNOLOGÍA E INNOVACIÓN DE MEDELLÍN  
SECRETARÍA DE HACIENDA  
UNIDAD DE PRESUPUESTO  
EJECUCIÓN PRESUPUESTAL DE GASTOS ACUMULADA A JUNIO DE 2023

CONCEPTO	Ppto 1 a 6	Compromiso	Factura	Pagos	Total Ejecución	% Ejec.
<b>Adquisiciones diferentes de activos no financieros</b>	<b>47.225.763</b>	<b>5</b>	<b>0</b>	<b>47.225.758</b>	<b>47.225.763</b>	<b>100,00</b>
200329 FORTALECIMIENTO DE LA POLÍTIC	47.225.763	5	0	47.225.758	47.225.763	100,00

DISTRITO ESPECIAL DE CIENCIA TECNOLOGÍA E INNOVACIÓN DE MEDELLÍN  
SECRETARÍA DE HACIENDA  
UNIDAD DE PRESUPUESTO  
EJECUCIÓN PRESUPUESTAL DE GASTOS ACUMULADA A JUNIO DE 2023

CONCEPTO	Ppto 1 a 6	Compromiso	Factura	Pagos	Total Ejecución	% Ejec.
<b>7610000 DEPARTAMENTO ADMINISTRATIVO DE PLANEACIÓN</b>	<b>48.783.816.081</b>	<b>12.308.476.855</b>	<b>0</b>	<b>21.725.269.662</b>	<b>34.033.746.517</b>	<b>69,76</b>
<b>21 FUNCIONAMIENTO</b>	<b>16.656.512.774</b>	<b>5.520.040</b>	<b>0</b>	<b>6.791.231.528</b>	<b>6.796.751.568</b>	<b>40,81</b>
<b>110000123 - Recursos Ordinarios 2023</b>	<b>16.656.512.774</b>	<b>5.520.040</b>	<b>0</b>	<b>6.791.231.528</b>	<b>6.796.751.568</b>	<b>40,81</b>
<b>Gastos de personal</b>	<b>16.609.246.787</b>	<b>0</b>	<b>0</b>	<b>6.769.500.100</b>	<b>6.769.500.100</b>	<b>40,76</b>
<b>Planta de personal permanente</b>	<b>16.609.246.787</b>	<b>0</b>	<b>0</b>	<b>6.769.500.100</b>	<b>6.769.500.100</b>	<b>40,76</b>
211010100106 Prima de servicios	591.206.648	0	0	9.785.933	9.785.933	1,66
21101010010801 Prima de navidad	1.283.000.537	0	0	8.430.159	8.430.159	0,66
21101010010802 Prima de vacaciones	615.840.258	0	0	241.316.856	241.316.856	39,18
211010300101 Vacaciones	862.176.361	0	0	342.469.541	342.469.541	39,72
21101010010101 Sueldo básico Empleados	12.687.747.781	0	0	5.941.334.048	5.941.334.048	46,83
211010100102 Horas extras, dominicales y festivos	90.425.702	0	0	31.862.680	31.862.680	35,24
211010100105 Auxilio de transporte	144.540	0	0	50.568	50.568	34,99
211010100107 Bonificación por servicios prestados	402.112.166	0	0	164.639.315	164.639.315	40,94
211010300103 Bonificación por recreación	76.592.794	0	0	29.611.000	29.611.000	38,66
<b>Adquisición de bienes y servicios</b>	<b>47.265.987</b>	<b>5.520.040</b>	<b>0</b>	<b>21.731.428</b>	<b>27.251.468</b>	<b>57,66</b>
<b>Adquisiciones diferentes de activos no financieros</b>	<b>47.265.987</b>	<b>5.520.040</b>	<b>0</b>	<b>21.731.428</b>	<b>27.251.468</b>	<b>57,66</b>
212020100400 Otros productos metálicos y paquetes de software	104.000	104.000	0	0	104.000	100,00
212020200800 Otros servicios prestados a empr y serv producción	400.000	240.000	0	0	240.000	60,00
212020200804 Serv de telecomunicaciones, transm y sumin de inf	2.552.935	0	0	271.724	271.724	10,64
212020200603 Alojamiento; serv. de sumin de comidas y bebidas	39.209.052	3.676.040	0	21.459.704	25.135.744	64,11
212020200604 Servicios de transporte de pasajeros	5.000.000	1.500.000	0	0	1.500.000	30,00
<b>23 INVERSIÓN</b>	<b>32.127.303.307</b>	<b>12.302.956.815</b>	<b>0</b>	<b>14.934.038.134</b>	<b>27.236.994.949</b>	<b>84,78</b>
<b>110000123 - Recursos Ordinarios 2023</b>	<b>3.300.642.076</b>	<b>944.780.465</b>	<b>0</b>	<b>1.079.023.731</b>	<b>2.023.804.196</b>	<b>61,32</b>
<b>Adquisición de bienes y servicios</b>	<b>3.300.642.076</b>	<b>944.780.465</b>	<b>0</b>	<b>1.079.023.731</b>	<b>2.023.804.196</b>	<b>61,32</b>
<b>Adquisiciones diferentes de activos no financieros</b>	<b>3.300.642.076</b>	<b>944.780.465</b>	<b>0</b>	<b>1.079.023.731</b>	<b>2.023.804.196</b>	<b>61,32</b>
200373 ASESORÍA EN LA APLICACIÓN NOR	389.369.730	181.690.426	0	188.245.620	369.936.046	95,01
200372 FORMULACIÓN DE INSTRUMENTOS D	84.500.435	14.500.435	0	70.000.000	84.500.435	100,00
200374 FORMULACIÓN Y ADOPCIÓN DE INS	117.914.228	0	0	5.497.970	5.497.970	4,66
200375 REVISIÓN SISTEMA FÍSICO ESPAC	103.454.270	20.684.162	0	79.061.980	99.746.142	96,42
200369 DESARROLLO DE HERRAMIENTAS IN	129.931.178	26.759.385	0	79.350.315	106.109.700	81,67
200340 FORTALECIMIENTO DEL SEGUIMIEN	1.004.071.214	519.255.077	0	475.785.989	995.041.066	99,10
200341 IMPLEMENTACIÓN ACTUALIZACIÓN	116.280.470	37.989.120	0	50.651.980	88.641.100	76,23
200370 FORMULACIÓN DE LA INFRAESTRUC	66.694.189	0	0	12.637.921	12.637.921	18,95
200327 FORTALECIMIENTO DEL SISTEMA M	132.076	0	0	0	0	0,00
200338 FORTALECIMIENTO DE LA GESTIÓN	42.000.000	34.604.472	0	0	34.604.472	82,39
200339 ELABORACIÓN DE ESTUDIOS SOCIO	50.845.404	30.000.000	0	17.072.940	47.072.940	92,58
200368 FORTALECIMIENTOGESTIÓN DEL PA	84.366.573	56.271.055	0	12.663.040	68.934.095	81,71
200371 IMPLEMENTACIÓN POLÍTICA PÚBLI	86.970.451	23.026.331	0	63.944.120	86.970.451	100,00
200349 ADMINISTRACIÓN DEL SISTEMA DE	1.024.111.858	2	0	24.111.856	24.111.858	2,35
<b>110002112 - Departamento de Antioquia 2012</b>	<b>6.413.997</b>	<b>0</b>	<b>0</b>	<b>0</b>	<b>0</b>	<b>0,00</b>
<b>Adquisición de bienes y servicios</b>	<b>6.413.997</b>	<b>0</b>	<b>0</b>	<b>0</b>	<b>0</b>	<b>0,00</b>

DISTRITO ESPECIAL DE CIENCIA TECNOLOGÍA E INNOVACIÓN DE MEDELLÍN  
SECRETARÍA DE HACIENDA  
UNIDAD DE PRESUPUESTO  
EJECUCIÓN PRESUPUESTAL DE GASTOS ACUMULADA A JUNIO DE 2023

CONCEPTO	Ppto 1 a 6	Compromiso	Factura	Pagos	Total Ejecución	% Ejec.
Adquisiciones diferentes de activos no financieros	6.413.997	0	0	0	0	0,00
160415 DESARROL INSTRUMENT GESTIÓN A	6.413.997	0	0	0	0	0,00
110008117 - Ley 99 de 1993 2017	17.432.977	0	0	0	0	0,00
Adquisición de bienes y servicios	17.432.977	0	0	0	0	0,00
Adquisiciones diferentes de activos no financieros	17.432.977	0	0	0	0	0,00
200372 FORMULACIÓN DE INSTRUMENTOS D	17.432.977	0	0	0	0	0,00
110008118 - Ley 99 de 1993 2018	650.617.513	0	0	0	0	0,00
Adquisición de bienes y servicios	650.617.513	0	0	0	0	0,00
Adquisiciones diferentes de activos no financieros	650.617.513	0	0	0	0	0,00
200372 FORMULACIÓN DE INSTRUMENTOS D	650.617.513	0	0	0	0	0,00
110008119 - Ley 99 de 1993 2019	131.949.510	0	0	0	0	0,00
Adquisición de bienes y servicios	131.949.510	0	0	0	0	0,00
Adquisiciones diferentes de activos no financieros	131.949.510	0	0	0	0	0,00
200372 FORMULACIÓN DE INSTRUMENTOS D	131.949.510	0	0	0	0	0,00
110016512 - SGR Fondo Compensación Regional 2012	580.969	0	0	0	0	0,00
Adquisición de bienes y servicios	580.969	0	0	0	0	0,00
Adquisición de activos no financieros	580.969	0	0	0	0	0,00
200327 FORTALECIMIENTO DEL SISTEMA M	580.969	0	0	0	0	0,00
110016513 - SGR Fondo Compensación Regional 2013	1.427.298	0	0	0	0	0,00
Adquisición de bienes y servicios	1.427.298	0	0	0	0	0,00
Adquisición de activos no financieros	1.427.298	0	0	0	0	0,00
200327 FORTALECIMIENTO DEL SISTEMA M	1.427.298	0	0	0	0	0,00
110016514 - SGR Fondo Compensación Regional 2014	4.006.625	0	0	0	0	0,00
Adquisición de bienes y servicios	4.006.625	0	0	0	0	0,00
Adquisición de activos no financieros	4.006.625	0	0	0	0	0,00
200327 FORTALECIMIENTO DEL SISTEMA M	4.006.625	0	0	0	0	0,00
110020717 - RF Sistema General Regalías 2017	4.708.669	0	0	0	0	0,00
Adquisición de bienes y servicios	4.708.669	0	0	0	0	0,00
Adquisición de activos no financieros	4.708.669	0	0	0	0	0,00
200327 FORTALECIMIENTO DEL SISTEMA M	4.708.669	0	0	0	0	0,00
110020718 - RF Sistema General Regalías 2018	3.488.145	0	0	0	0	0,00
Adquisición de bienes y servicios	3.488.145	0	0	0	0	0,00
Adquisición de activos no financieros	3.488.145	0	0	0	0	0,00
200327 FORTALECIMIENTO DEL SISTEMA M	3.488.145	0	0	0	0	0,00
110020719 - RF Sistema General Regalías 2019	3.430.941	0	0	0	0	0,00
Adquisición de bienes y servicios	3.430.941	0	0	0	0	0,00
Adquisición de activos no financieros	3.430.941	0	0	0	0	0,00
200327 FORTALECIMIENTO DEL SISTEMA M	3.430.941	0	0	0	0	0,00
110020720 - RF Sistema General Regalías 2020	2.800.218	0	0	0	0	0,00
Adquisición de bienes y servicios	2.800.218	0	0	0	0	0,00
Adquisición de activos no financieros	2.800.218	0	0	0	0	0,00

DISTRITO ESPECIAL DE CIENCIA TECNOLOGÍA E INNOVACIÓN DE MEDELLÍN  
SECRETARÍA DE HACIENDA  
UNIDAD DE PRESUPUESTO  
EJECUCIÓN PRESUPUESTAL DE GASTOS ACUMULADA A JUNIO DE 2023

CONCEPTO	Ppto 1 a 6	Compromiso	Factura	Pagos	Total Ejecución	% Ejec.
200327 FORTALECIMIENTO DEL SISTEMA M	2.800.218	0	0	0	0	0,00
<b>110020721 - RF Sistema General Regalías 2021</b>	<b>626.709</b>	<b>0</b>	<b>0</b>	<b>0</b>	<b>0</b>	<b>0,00</b>
Adquisición de bienes y servicios	626.709	0	0	0	0	0,00
Adquisición de activos no financieros	626.709	0	0	0	0	0,00
200327 FORTALECIMIENTO DEL SISTEMA M	626.709	0	0	0	0	0,00
<b>110021717 - Premio Lee Kuan Yew (Nobel de Ciudades) 2017</b>	<b>136.102</b>	<b>0</b>	<b>0</b>	<b>0</b>	<b>0</b>	<b>0,00</b>
Adquisición de bienes y servicios	136.102	0	0	0	0	0,00
Adquisiciones diferentes de activos no financieros	136.102	0	0	0	0	0,00
160382 IMPLEMEN METODOLOG SEGUIMIEN	136.102	0	0	0	0	0,00
<b>110021718 - Premio Lee Kuan Yew (Nobel de Ciudades) 2018</b>	<b>145.176</b>	<b>0</b>	<b>0</b>	<b>0</b>	<b>0</b>	<b>0,00</b>
Adquisición de bienes y servicios	145.176	0	0	0	0	0,00
Adquisiciones diferentes de activos no financieros	145.176	0	0	0	0	0,00
160382 IMPLEMEN METODOLOG SEGUIMIEN	63.697	0	0	0	0	0,00
180101 Implementación de una metodol	81.479	0	0	0	0	0,00
<b>110021719 - Premio Lee Kuan Yew (Nobel de Ciudades) 2019</b>	<b>156.244</b>	<b>0</b>	<b>0</b>	<b>0</b>	<b>0</b>	<b>0,00</b>
Adquisición de bienes y servicios	156.244	0	0	0	0	0,00
Adquisiciones diferentes de activos no financieros	156.244	0	0	0	0	0,00
180101 Implementación de una metodol	156.244	0	0	0	0	0,00
<b>110070123 - Exced. Adic. EPM 2023</b>	<b>13.521.290.371</b>	<b>6.161.713.780</b>	<b>0</b>	<b>5.659.520.664</b>	<b>11.821.234.444</b>	<b>87,43</b>
Adquisición de bienes y servicios	13.521.290.371	6.161.713.780	0	5.659.520.664	11.821.234.444	87,43
Adquisición de activos no financieros	249.594.060	0	0	4.888.280	4.888.280	1,96
200338 FORTALECIMIENTO DE LA GESTIÓN	244.464.210	0	0	4.888.280	4.888.280	2,00
200437 FORTALECIMIENTO DEL DIRECCION	5.129.850	0	0	0	0	0,00
<b>Adquisiciones diferentes de activos no financieros</b>	<b>13.271.696.311</b>	<b>6.161.713.780</b>	<b>0</b>	<b>5.654.632.384</b>	<b>11.816.346.164</b>	<b>89,03</b>
200372 FORMULACIÓN DE INSTRUMENTOS D	400.000.000	222.587.420	0	125.418.468	348.005.888	87,00
200374 FORMULACIÓN Y ADOPCIÓN DE INS	3.768.291.760	1.600.548.993	0	1.888.599.314	3.489.148.307	92,59
200370 FORMULACIÓN DE LA INFRAESTRUC	1.100.000.000	482.898.095	0	561.325.425	1.044.223.520	94,93
200327 FORTALECIMIENTO DEL SISTEMA M	5.060.552.528	2.628.448.647	0	2.188.889.177	4.817.337.824	95,19
200352 FORMULACIÓN PLAN ESTRATÉGICO	100.000.000	52.000.000	0	48.000.000	100.000.000	100,00
200338 FORTALECIMIENTO DE LA GESTIÓN	155.535.790	40.000.000	0	0	40.000.000	25,72
200437 FORTALECIMIENTO DEL DIRECCION	1.994.870.150	1.017.230.625	0	790.400.000	1.807.630.625	90,61
200351 GENERACIÓN DE ALIANZAS E INST	130.000.000	78.000.000	0	52.000.000	130.000.000	100,00
200339 ELABORACIÓN DE ESTUDIOS SOCIO	562.446.083	40.000.000	0	0	40.000.000	7,11
<b>110090123 - Exced. Ord. EPM 2023</b>	<b>13.100.000.000</b>	<b>5.097.473.192</b>	<b>0</b>	<b>6.917.033.350</b>	<b>12.014.506.542</b>	<b>91,71</b>
Adquisición de bienes y servicios	13.100.000.000	5.097.473.192	0	6.917.033.350	12.014.506.542	91,71
Adquisición de activos no financieros	44.500.000	0	0	0	0	0,00
200412 ADMINISTRACIÓN DOCUMENTAL DE	14.500.000	0	0	0	0	0,00
200371 IMPLEMENTACIÓN POLÍTICA PÚBLI	30.000.000	0	0	0	0	0,00
<b>Adquisiciones diferentes de activos no financieros</b>	<b>13.055.500.000</b>	<b>5.097.473.192</b>	<b>0</b>	<b>6.917.033.350</b>	<b>12.014.506.542</b>	<b>92,03</b>
200373 ASESORÍA EN LA APLICACIÓN NOR	500.000.000	206.912.878	0	229.355.243	436.268.121	87,25
200375 REVISIÓN SISTEMA FÍSICO ESPAC	1.000.000.000	426.749.344	0	419.616.194	846.365.538	84,64

DISTRITO ESPECIAL DE CIENCIA TECNOLOGÍA E INNOVACIÓN DE MEDELLÍN  
SECRETARÍA DE HACIENDA  
UNIDAD DE PRESUPUESTO  
EJECUCIÓN PRESUPUESTAL DE GASTOS ACUMULADA A JUNIO DE 2023

CONCEPTO	Ppto 1 a 6	Compromiso	Factura	Pagos	Total Ejecución	% Ejec.
200412 ADMINISTRACIÓN DOCUMENTAL DE	2.485.500.000	242.064.364	0	1.957.179.636	2.199.244.000	88,48
200339 ELABORACIÓN DE ESTUDIOS SOCIO	2.000.000.000	539.971.256	0	1.145.966.174	1.685.937.430	84,30
200368 FORTALECIMIENTOGESTIÓN DEL PA	500.000.000	141.570.971	0	240.618.429	382.189.400	76,44
200371 IMPLEMENTACIÓN POLÍTICA PÚBLI	170.000.000	0	0	64.502.053	64.502.053	37,94
200349 ADMINISTRACIÓN DEL SISTEMA DE	6.400.000.000	3.540.204.379	0	2.859.795.621	6.400.000.000	100,00
<b>Ajuste</b>	<b>120.067.553</b>	<b>2</b>	<b>0</b>	<b>120.067.551</b>	<b>120.067.553</b>	<b>100,00</b>
<b>150000123 Ajuste Recursos Ordinarios 2023</b>	<b>11.357.924</b>	<b>1</b>	<b>0</b>	<b>11.357.923</b>	<b>11.357.924</b>	<b>100,00</b>
<b>Adquisición de bienes y servicios</b>	<b>11.357.924</b>	<b>1</b>	<b>0</b>	<b>11.357.923</b>	<b>11.357.924</b>	<b>100,00</b>
<b>Adquisiciones diferentes de activos no financieros</b>	<b>11.357.924</b>	<b>1</b>	<b>0</b>	<b>11.357.923</b>	<b>11.357.924</b>	<b>100,00</b>
200327 FORTALECIMIENTO DEL SISTEMA M	11.357.924	1	0	11.357.923	11.357.924	100,00
<b>150070123 Ajuste - Exced. Adic. EPM 2023</b>	<b>108.709.629</b>	<b>1</b>	<b>0</b>	<b>108.709.628</b>	<b>108.709.629</b>	<b>100,00</b>
<b>Adquisición de bienes y servicios</b>	<b>108.709.629</b>	<b>1</b>	<b>0</b>	<b>108.709.628</b>	<b>108.709.629</b>	<b>100,00</b>
<b>Adquisiciones diferentes de activos no financieros</b>	<b>108.709.629</b>	<b>1</b>	<b>0</b>	<b>108.709.628</b>	<b>108.709.629</b>	<b>100,00</b>
200327 FORTALECIMIENTO DEL SISTEMA M	108.709.629	1	0	108.709.628	108.709.629	100,00
<b>Adición Reserva</b>	<b>1.257.382.214</b>	<b>98.989.376</b>	<b>0</b>	<b>1.158.392.838</b>	<b>1.257.382.214</b>	<b>100,00</b>
<b>160000122 Adición Reserva - Recursos Ordinarios 2022</b>	<b>618.352.568</b>	<b>4.091.915</b>	<b>0</b>	<b>614.260.653</b>	<b>618.352.568</b>	<b>100,00</b>
<b>Adquisición de bienes y servicios</b>	<b>618.352.568</b>	<b>4.091.915</b>	<b>0</b>	<b>614.260.653</b>	<b>618.352.568</b>	<b>100,00</b>
<b>Adquisiciones diferentes de activos no financieros</b>	<b>618.352.568</b>	<b>4.091.915</b>	<b>0</b>	<b>614.260.653</b>	<b>618.352.568</b>	<b>100,00</b>
200327 FORTALECIMIENTO DEL SISTEMA M	6.601.905	0	0	6.601.905	6.601.905	100,00
200437 FORTALECIMIENTO DEL DIRECCION	9.458.263	0	0	9.458.263	9.458.263	100,00
200349 ADMINISTRACIÓN DEL SISTEMA DE	602.292.400	4.091.915	0	598.200.485	602.292.400	100,00
<b>160070122 Adición Reserva - Exced. Adic. EPM 2022</b>	<b>256.321.678</b>	<b>94.897.461</b>	<b>0</b>	<b>161.424.217</b>	<b>256.321.678</b>	<b>100,00</b>
<b>Adquisición de bienes y servicios</b>	<b>256.321.678</b>	<b>94.897.461</b>	<b>0</b>	<b>161.424.217</b>	<b>256.321.678</b>	<b>100,00</b>
<b>Adquisición de activos no financieros</b>	<b>41.299.798</b>	<b>0</b>	<b>0</b>	<b>41.299.798</b>	<b>41.299.798</b>	<b>100,00</b>
200412 ADMINISTRACIÓN DOCUMENTAL DE	11.799.943	0	0	11.799.943	11.799.943	100,00
200338 FORTALECIMIENTO DE LA GESTIÓN	29.499.855	0	0	29.499.855	29.499.855	100,00
<b>Adquisiciones diferentes de activos no financieros</b>	<b>215.021.880</b>	<b>94.897.461</b>	<b>0</b>	<b>120.124.419</b>	<b>215.021.880</b>	<b>100,00</b>
200374 FORMULACIÓN Y ADOPCIÓN DE INS	59.356.363	9.319.274	0	50.037.089	59.356.363	100,00
200412 ADMINISTRACIÓN DOCUMENTAL DE	99.597.729	79.630.310	0	19.967.419	99.597.729	100,00
200327 FORTALECIMIENTO DEL SISTEMA M	4.554.183	4.429.272	0	124.911	4.554.183	100,00
200338 FORTALECIMIENTO DE LA GESTIÓN	49.995.001	1	0	49.995.000	49.995.001	100,00
200437 FORTALECIMIENTO DEL DIRECCION	1.518.604	1.518.604	0	0	1.518.604	100,00
<b>160090122 Adición Reserva - Exced. Ord. EPM 2022</b>	<b>382.707.968</b>	<b>0</b>	<b>0</b>	<b>382.707.968</b>	<b>382.707.968</b>	<b>100,00</b>
<b>Adquisición de bienes y servicios</b>	<b>382.707.968</b>	<b>0</b>	<b>0</b>	<b>382.707.968</b>	<b>382.707.968</b>	<b>100,00</b>
<b>Adquisiciones diferentes de activos no financieros</b>	<b>382.707.968</b>	<b>0</b>	<b>0</b>	<b>382.707.968</b>	<b>382.707.968</b>	<b>100,00</b>
200339 ELABORACIÓN DE ESTUDIOS SOCIO	3.047.033	0	0	3.047.033	3.047.033	100,00
200368 FORTALECIMIENTOGESTIÓN DEL PA	5.687.795	0	0	5.687.795	5.687.795	100,00
200349 ADMINISTRACIÓN DEL SISTEMA DE	373.973.140	0	0	373.973.140	373.973.140	100,00

DISTRITO ESPECIAL DE CIENCIA TECNOLOGÍA E INNOVACIÓN DE MEDELLÍN  
SECRETARÍA DE HACIENDA  
UNIDAD DE PRESUPUESTO  
EJECUCIÓN PRESUPUESTAL DE GASTOS ACUMULADA A JUNIO DE 2023

CONCEPTO	Ppto 1 a 6	Compromiso	Factura	Pagos	Total Ejecución	% Ejec.
<b>7620000 SECRETARÍA DE GESTIÓN Y CONTROL TERRITORIAL</b>	<b>436.415.791.540</b>	<b>75.749.087.562</b>	<b>0</b>	<b>147.041.694.650</b>	<b>222.790.782.212</b>	<b>51,05</b>
<b>21 FUNCIONAMIENTO</b>	<b>18.212.522.620</b>	<b>1.558.417.737</b>	<b>0</b>	<b>7.069.988.479</b>	<b>8.628.406.216</b>	<b>47,38</b>
<b>110000123 - Recursos Ordinarios 2023</b>	<b>18.165.593.820</b>	<b>1.558.417.737</b>	<b>0</b>	<b>7.023.059.679</b>	<b>8.581.477.416</b>	<b>47,24</b>
<b>Gastos de personal</b>	<b>13.338.871.189</b>	<b>0</b>	<b>0</b>	<b>5.463.673.657</b>	<b>5.463.673.657</b>	<b>40,96</b>
<b>Planta de personal permanente</b>	<b>13.338.871.189</b>	<b>0</b>	<b>0</b>	<b>5.463.673.657</b>	<b>5.463.673.657</b>	<b>40,96</b>
211010100106 Prima de servicios	490.573.368	0	0	4.880.716	4.880.716	0,99
21101010010801 Prima de navidad	1.067.735.146	0	0	3.861.822	3.861.822	0,36
21101010010802 Prima de vacaciones	513.528.198	0	0	241.874.975	241.874.975	47,10
211010300101 Vacaciones	717.179.486	0	0	349.831.882	349.831.882	48,78
211010100204 Aguinaldo	1.985.921	0	0	0	0	0,00
21101010010101 Sueldo básico Empleados	10.093.457.963	0	0	4.685.557.093	4.685.557.093	46,42
211010100102 Horas extras, dominicales y festivos	23.250.138	0	0	6.126.049	6.126.049	26,35
211010100105 Auxilio de transporte	1.731.663	0	0	825.577	825.577	47,68
211010100107 Bonificación por servicios prestados	333.665.487	0	0	123.923.809	123.923.809	37,14
211010300103 Bonificación por recreación	63.714.205	0	0	29.767.654	29.767.654	46,72
21101010010102 Sueldo básico Trabajadores	27.802.895	0	0	13.697.021	13.697.021	49,26
211010300104 Subsidio familiar	740.136	0	0	246.300	246.300	33,28
211010100236 Prima de vida cara	1.055.892	0	0	663.638	663.638	62,85
2110103117 Prima especial trabajadores	2.450.691	0	0	2.417.121	2.417.121	98,63
<b>Adquisición de bienes y servicios</b>	<b>4.826.722.631</b>	<b>1.558.417.737</b>	<b>0</b>	<b>1.559.386.022</b>	<b>3.117.803.759</b>	<b>64,59</b>
<b>Adquisiciones diferentes de activos no financieros</b>	<b>4.826.722.631</b>	<b>1.558.417.737</b>	<b>0</b>	<b>1.559.386.022</b>	<b>3.117.803.759</b>	<b>64,59</b>
212020200609 Serv de distribución de electricidad, gas y agua	380.781.416	0	0	105.183.170	105.183.170	27,62
212020200804 Serv de telecomunicaciones, transm y sumin de inf	2.806.167	0	0	537.703	537.703	19,16
212020200702 Servicios inmobiliarios	4.427.834.695	1.555.689.722	0	1.451.664.211	3.007.353.933	67,92
212020200603 Alojamiento; serv. de sumin de comidas y bebidas	15.300.353	2.728.015	0	2.000.938	4.728.953	30,91
<b>Ajuste</b>	<b>46.928.800</b>	<b>0</b>	<b>0</b>	<b>46.928.800</b>	<b>46.928.800</b>	<b>100,00</b>
<b>150000123 Ajuste Recursos Ordinarios 2023</b>	<b>46.928.800</b>	<b>0</b>	<b>0</b>	<b>46.928.800</b>	<b>46.928.800</b>	<b>100,00</b>
<b>Adquisición de bienes y servicios</b>	<b>46.928.800</b>	<b>0</b>	<b>0</b>	<b>46.928.800</b>	<b>46.928.800</b>	<b>100,00</b>
<b>Adquisiciones diferentes de activos no financieros</b>	<b>46.928.800</b>	<b>0</b>	<b>0</b>	<b>46.928.800</b>	<b>46.928.800</b>	<b>100,00</b>
212020200702 Servicios inmobiliarios	46.928.800	0	0	46.928.800	46.928.800	100,00
<b>23 INVERSIÓN</b>	<b>418.203.268.920</b>	<b>74.190.669.825</b>	<b>0</b>	<b>139.971.706.171</b>	<b>214.162.375.996</b>	<b>51,21</b>
<b>110000123 - Recursos Ordinarios 2023</b>	<b>8.157.050.622</b>	<b>2.503.669.344</b>	<b>0</b>	<b>1.963.894.089</b>	<b>4.467.563.433</b>	<b>54,77</b>
<b>Adquisición de bienes y servicios</b>	<b>8.157.050.622</b>	<b>2.503.669.344</b>	<b>0</b>	<b>1.963.894.089</b>	<b>4.467.563.433</b>	<b>54,77</b>
<b>Adquisiciones diferentes de activos no financieros</b>	<b>8.157.050.622</b>	<b>2.503.669.344</b>	<b>0</b>	<b>1.963.894.089</b>	<b>4.467.563.433</b>	<b>54,77</b>
200241 DESARROLLO DE INFRAESTRUCTURA	308.741.735	0	0	0	0	0,00
200242 SERVICIO DE INFORMACIÓN CATAS	1.906.290.000	1.620.883.691	0	187.261.261	1.808.144.952	94,85
200234 PRESTACIÓN DEL SERVICIO Y MOD	397.152.855	3.442.643	0	355.923.570	359.366.213	90,49
200237 ADMINISTRACIÓN DEL PLAN DE GE	156.256.250	0	0	68.469.608	68.469.608	43,82
200238 INNOVACIÓN PARA EL USO INTELI	288.136.746	91.200.000	0	60.800.000	152.000.000	52,75
200240 REVISIÓN DE LA APLICACIÓN DE	247.962.040	0	0	0	0	0,00
200233 ADMINISTRACIÓN DEL PROGRAMA M	4.772.928.336	788.143.010	0	1.211.856.990	2.000.000.000	41,90

DISTRITO ESPECIAL DE CIENCIA TECNOLOGÍA E INNOVACIÓN DE MEDELLÍN  
SECRETARÍA DE HACIENDA  
UNIDAD DE PRESUPUESTO  
EJECUCIÓN PRESUPUESTAL DE GASTOS ACUMULADA A JUNIO DE 2023

CONCEPTO	Ppto 1 a 6	Compromiso	Factura	Pagos	Total Ejecución	% Ejec.
200232 SUBSIDIO AL ACUEDUCTO, ALCANT	79.582.660	0	0	79.582.660	79.582.660	100,00
110002899 - Empresas varias de Medellín 1999	166.900	0	0	0	0	0,00
Adquisición de bienes y servicios	166.900	0	0	0	0	0,00
Adquisiciones diferentes de activos no financieros	166.900	0	0	0	0	0,00
980531 Estratificación rural	166.900	0	0	0	0	0,00
110004020 - Área metropolitana 2020	3	0	0	0	0	0,00
Adquisición de bienes y servicios	3	0	0	0	0	0,00
Adquisiciones diferentes de activos no financieros	3	0	0	0	0	0,00
200241 DESARROLLO DE INFRAESTRUCTURA	3	0	0	0	0	0,00
110008721 - Sgp propósito general agua potable y saneamiento 2	1	0	0	0	0	0,00
Adquisición de bienes y servicios	1	0	0	0	0	0,00
Adquisición de activos no financieros	1	0	0	0	0	0,00
200236 INVERSIONES ESTRATÉGICAS EN A	1	0	0	0	0	0,00
110008722 - Sgp propósito general agua potable y saneamiento 2	157.808.347	0	0	0	0	0,00
Adquisición de bienes y servicios	157.808.347	0	0	0	0	0,00
Adquisiciones diferentes de activos no financieros	157.808.347	0	0	0	0	0,00
200232 SUBSIDIO AL ACUEDUCTO, ALCANT	157.808.347	0	0	0	0	0,00
110008723 - Sgp propósito general agua potable y saneamiento 2	28.905.388.196	649.644.183	0	2.607.138.041	3.256.782.224	11,27
Adquisición de bienes y servicios	28.905.388.196	649.644.183	0	2.607.138.041	3.256.782.224	11,27
Adquisición de activos no financieros	7.321.067.555	404.904.919	0	0	404.904.919	5,53
200236 INVERSIONES ESTRATÉGICAS EN A	7.321.067.555	404.904.919	0	0	404.904.919	5,53
Adquisiciones diferentes de activos no financieros	21.584.320.641	244.739.264	0	2.607.138.041	2.851.877.305	13,21
200236 INVERSIONES ESTRATÉGICAS EN A	1.244.829.966	244.739.264	0	0	244.739.264	19,66
200232 SUBSIDIO AL ACUEDUCTO, ALCANT	20.339.490.675	0	0	2.607.138.041	2.607.138.041	12,82
110010319 - Alumbrado público 2019	1	0	0	0	0	0,00
Adquisición de bienes y servicios	1	0	0	0	0	0,00
Adquisiciones diferentes de activos no financieros	1	0	0	0	0	0,00
200234 PRESTACIÓN DEL SERVICIO Y MOD	1	0	0	0	0	0,00
110010320 - Alumbrado público 2020	42.341.392	42.341.392	0	0	42.341.392	100,00
Adquisición de bienes y servicios	42.341.392	42.341.392	0	0	42.341.392	100,00
Adquisiciones diferentes de activos no financieros	42.341.392	42.341.392	0	0	42.341.392	100,00
200234 PRESTACIÓN DEL SERVICIO Y MOD	42.341.392	42.341.392	0	0	42.341.392	100,00
110010321 - Alumbrado público 2021	7	0	0	0	0	0,00
Adquisición de bienes y servicios	7	0	0	0	0	0,00
Adquisiciones diferentes de activos no financieros	7	0	0	0	0	0,00
200234 PRESTACIÓN DEL SERVICIO Y MOD	7	0	0	0	0	0,00
110010322 - Alumbrado público 2022	1.425.496.716	0	0	0	0	0,00
Adquisición de bienes y servicios	1.425.496.716	0	0	0	0	0,00
Adquisiciones diferentes de activos no financieros	1.425.496.716	0	0	0	0	0,00
200234 PRESTACIÓN DEL SERVICIO Y MOD	1.425.496.716	0	0	0	0	0,00
110010323 - Alumbrado público 2023	83.440.633.787	49.881.356.685	0	32.366.675.658	82.248.032.343	98,57

DISTRITO ESPECIAL DE CIENCIA TECNOLOGÍA E INNOVACIÓN DE MEDELLÍN  
SECRETARÍA DE HACIENDA  
UNIDAD DE PRESUPUESTO  
EJECUCIÓN PRESUPUESTAL DE GASTOS ACUMULADA A JUNIO DE 2023

CONCEPTO	Ppto 1 a 6	Compromiso	Factura	Pagos	Total Ejecución	% Ejec.
Adquisición de bienes y servicios	83.440.633.787	49.881.356.685	0	32.366.675.658	82.248.032.343	98,57
Adquisiciones diferentes de activos no financieros	83.440.633.787	49.881.356.685	0	32.366.675.658	82.248.032.343	98,57
200234 PRESTACIÓN DEL SERVICIO Y MOD	83.440.633.787	49.881.356.685	0	32.366.675.658	82.248.032.343	98,57
110010509 - Zonas verdes recre y equipamientos 2009	9.738.215	0	0	0	0	0,00
Adquisición de bienes y servicios	9.738.215	0	0	0	0	0,00
Adquisiciones diferentes de activos no financieros	9.738.215	0	0	0	0	0,00
200239 ADMINISTRACIÓN FINANCIERA DE	9.738.215	0	0	0	0	0,00
110010513 - Zonas verdes recre y equipamientos 2013	71.928.000	0	0	0	0	0,00
Adquisición de bienes y servicios	71.928.000	0	0	0	0	0,00
Adquisiciones diferentes de activos no financieros	71.928.000	0	0	0	0	0,00
200239 ADMINISTRACIÓN FINANCIERA DE	71.928.000	0	0	0	0	0,00
110010515 - Zonas verdes recre y equipamientos 2015	28.428.686	0	0	0	0	0,00
Adquisición de bienes y servicios	28.428.686	0	0	0	0	0,00
Adquisiciones diferentes de activos no financieros	28.428.686	0	0	0	0	0,00
200239 ADMINISTRACIÓN FINANCIERA DE	28.428.686	0	0	0	0	0,00
110010516 - Zonas verdes recre y equipamientos 2016	233.984.367	0	0	0	0	0,00
Adquisición de bienes y servicios	233.984.367	0	0	0	0	0,00
Adquisiciones diferentes de activos no financieros	233.984.367	0	0	0	0	0,00
200239 ADMINISTRACIÓN FINANCIERA DE	233.984.367	0	0	0	0	0,00
110010517 - Zonas verdes recre y equipamientos 2017	64.238.904	0	0	0	0	0,00
Adquisición de bienes y servicios	64.238.904	0	0	0	0	0,00
Adquisiciones diferentes de activos no financieros	64.238.904	0	0	0	0	0,00
200239 ADMINISTRACIÓN FINANCIERA DE	64.238.904	0	0	0	0	0,00
110010519 - Zonas verdes recre y equipamientos 2019	292.052.133	0	0	0	0	0,00
Adquisición de bienes y servicios	292.052.133	0	0	0	0	0,00
Adquisiciones diferentes de activos no financieros	292.052.133	0	0	0	0	0,00
200239 ADMINISTRACIÓN FINANCIERA DE	292.052.133	0	0	0	0	0,00
110012013 - Construcción equipamientos 2013	37.127.476	0	0	0	0	0,00
Adquisición de bienes y servicios	37.127.476	0	0	0	0	0,00
Adquisiciones diferentes de activos no financieros	37.127.476	0	0	0	0	0,00
200239 ADMINISTRACIÓN FINANCIERA DE	37.127.476	0	0	0	0	0,00
110012015 - Construcción equipamientos 2015	1.187.951	0	0	0	0	0,00
Adquisición de bienes y servicios	1.187.951	0	0	0	0	0,00
Adquisiciones diferentes de activos no financieros	1.187.951	0	0	0	0	0,00
200239 ADMINISTRACIÓN FINANCIERA DE	1.187.951	0	0	0	0	0,00
110012016 - Construcción equipamientos 2016	23.520.054	0	0	0	0	0,00
Adquisición de bienes y servicios	23.520.054	0	0	0	0	0,00
Adquisiciones diferentes de activos no financieros	23.520.054	0	0	0	0	0,00
200239 ADMINISTRACIÓN FINANCIERA DE	23.520.054	0	0	0	0	0,00
110012017 - Construcción equipamientos 2017	16.359.775	0	0	0	0	0,00
Adquisición de bienes y servicios	16.359.775	0	0	0	0	0,00

DISTRITO ESPECIAL DE CIENCIA TECNOLOGÍA E INNOVACIÓN DE MEDELLÍN  
SECRETARÍA DE HACIENDA  
UNIDAD DE PRESUPUESTO  
EJECUCIÓN PRESUPUESTAL DE GASTOS ACUMULADA A JUNIO DE 2023

CONCEPTO	Ppto 1 a 6	Compromiso	Factura	Pagos	Total Ejecución	% Ejec.
Adquisiciones diferentes de activos no financieros	16.359.775	0	0	0	0	0,00
200239 ADMINISTRACIÓN FINANCIERA DE	16.359.775	0	0	0	0	0,00
110012515 - RF Sgp agua potable y saneamiento 2015	3.015.690	0	0	0	0	0,00
Adquisición de bienes y servicios	3.015.690	0	0	0	0	0,00
Adquisiciones diferentes de activos no financieros	3.015.690	0	0	0	0	0,00
200232 SUBSIDIO AL ACUEDUCTO, ALCANT	3.015.690	0	0	0	0	0,00
110012522 - RF Sgp agua potable y saneamiento 2022	232.435.776	0	0	0	0	0,00
Adquisición de bienes y servicios	232.435.776	0	0	0	0	0,00
Adquisiciones diferentes de activos no financieros	232.435.776	0	0	0	0	0,00
200232 SUBSIDIO AL ACUEDUCTO, ALCANT	232.435.776	0	0	0	0	0,00
110012523 - RF Sgp agua potable y saneamiento 2023	293.381.182	0	0	0	0	0,00
Adquisición de bienes y servicios	293.381.182	0	0	0	0	0,00
Adquisiciones diferentes de activos no financieros	293.381.182	0	0	0	0	0,00
200232 SUBSIDIO AL ACUEDUCTO, ALCANT	293.381.182	0	0	0	0	0,00
110017022 - Estratificación Económica 2022	1.955.839.875	1.702.533.432	0	16.706.220	1.719.239.652	87,90
Adquisición de bienes y servicios	1.955.839.875	1.702.533.432	0	16.706.220	1.719.239.652	87,90
Adquisiciones diferentes de activos no financieros	1.955.839.875	1.702.533.432	0	16.706.220	1.719.239.652	87,90
200244 SERVICIO DE ESTRATIFICACIÓN S	1.955.839.875	1.702.533.432	0	16.706.220	1.719.239.652	87,90
110017023 - Estratificación Económica 2023	2.799.826.403	0	0	0	0	0,00
Adquisición de bienes y servicios	2.799.826.403	0	0	0	0	0,00
Adquisiciones diferentes de activos no financieros	2.799.826.403	0	0	0	0	0,00
200244 SERVICIO DE ESTRATIFICACIÓN S	2.799.826.403	0	0	0	0	0,00
110019417 - Zonas verdes recre y equipamientos Acuerdo 48/14	26.731.077	0	0	0	0	0,00
Adquisición de bienes y servicios	26.731.077	0	0	0	0	0,00
Adquisiciones diferentes de activos no financieros	26.731.077	0	0	0	0	0,00
200239 ADMINISTRACIÓN FINANCIERA DE	26.731.077	0	0	0	0	0,00
110019418 - Zonas verdes recre y equipamientos Acuerdo 48/14	1.915.808.051	0	0	0	0	0,00
Adquisición de bienes y servicios	1.915.808.051	0	0	0	0	0,00
Adquisiciones diferentes de activos no financieros	1.915.808.051	0	0	0	0	0,00
200239 ADMINISTRACIÓN FINANCIERA DE	1.915.808.051	0	0	0	0	0,00
110019419 - Zonas verdes recre y equipamientos Acuerdo 48/14	124.872.233	0	0	0	0	0,00
Adquisición de bienes y servicios	124.872.233	0	0	0	0	0,00
Adquisiciones diferentes de activos no financieros	124.872.233	0	0	0	0	0,00
200239 ADMINISTRACIÓN FINANCIERA DE	124.872.233	0	0	0	0	0,00
110019516 - Construcción EQUIPAMIENTOS - Acuerdo 48 de 2014	108.604.720	0	0	0	0	0,00
Adquisición de bienes y servicios	108.604.720	0	0	0	0	0,00
Adquisiciones diferentes de activos no financieros	108.604.720	0	0	0	0	0,00
200239 ADMINISTRACIÓN FINANCIERA DE	108.604.720	0	0	0	0	0,00
110019517 - Construcción EQUIPAMIENTOS - Acuerdo 48 de 2014	1.611.394.842	0	0	0	0	0,00
Adquisición de bienes y servicios	1.611.394.842	0	0	0	0	0,00
Adquisiciones diferentes de activos no financieros	1.611.394.842	0	0	0	0	0,00

DISTRITO ESPECIAL DE CIENCIA TECNOLOGÍA E INNOVACIÓN DE MEDELLÍN  
SECRETARÍA DE HACIENDA  
UNIDAD DE PRESUPUESTO  
EJECUCIÓN PRESUPUESTAL DE GASTOS ACUMULADA A JUNIO DE 2023

CONCEPTO	Ppto 1 a 6	Compromiso	Factura	Pagos	Total Ejecución	% Ejec.
200239 ADMINISTRACIÓN FINANCIERA DE	1.611.394.842	0	0	0	0	0,00
110019518 - Construcción EQUIPAMIENTOS - Acuerdo 48 de 2014	101.467.960	0	0	0	0	0,00
Adquisición de bienes y servicios	101.467.960	0	0	0	0	0,00
Adquisiciones diferentes de activos no financieros	101.467.960	0	0	0	0	0,00
200239 ADMINISTRACIÓN FINANCIERA DE	101.467.960	0	0	0	0	0,00
110019519 - Construcción EQUIPAMIENTOS - Acuerdo 48 de 2014	39.071.864	0	0	0	0	0,00
Adquisición de bienes y servicios	39.071.864	0	0	0	0	0,00
Adquisiciones diferentes de activos no financieros	39.071.864	0	0	0	0	0,00
200239 ADMINISTRACIÓN FINANCIERA DE	39.071.864	0	0	0	0	0,00
110019718 - RF Suelo Zonas Verdes - Acuerdo 48 de 2014. 2018	123	0	0	0	0	0,00
Adquisición de bienes y servicios	123	0	0	0	0	0,00
Adquisiciones diferentes de activos no financieros	123	0	0	0	0	0,00
200239 ADMINISTRACIÓN FINANCIERA DE	123	0	0	0	0	0,00
110019719 - RF Suelo Zonas Verdes - Acuerdo 48 de 2014. 2019	1.228.766	0	0	0	0	0,00
Adquisición de bienes y servicios	1.228.766	0	0	0	0	0,00
Adquisiciones diferentes de activos no financieros	1.228.766	0	0	0	0	0,00
200239 ADMINISTRACIÓN FINANCIERA DE	1.228.766	0	0	0	0	0,00
110019720 - RF Suelo Zonas Verdes - Acuerdo 48 de 2014. 2020	15.148.988	0	0	0	0	0,00
Adquisición de bienes y servicios	15.148.988	0	0	0	0	0,00
Adquisiciones diferentes de activos no financieros	15.148.988	0	0	0	0	0,00
200239 ADMINISTRACIÓN FINANCIERA DE	15.148.988	0	0	0	0	0,00
110019721 - RF Suelo Zonas Verdes - Acuerdo 48 de 2014. 2021	16.925.634	0	0	0	0	0,00
Adquisición de bienes y servicios	16.925.634	0	0	0	0	0,00
Adquisiciones diferentes de activos no financieros	16.925.634	0	0	0	0	0,00
200239 ADMINISTRACIÓN FINANCIERA DE	16.925.634	0	0	0	0	0,00
110019722 - RF Suelo Zonas Verdes - Acuerdo 48 de 2014. 2022	743.927.633	0	0	0	0	0,00
Adquisición de bienes y servicios	743.927.633	0	0	0	0	0,00
Adquisiciones diferentes de activos no financieros	743.927.633	0	0	0	0	0,00
200239 ADMINISTRACIÓN FINANCIERA DE	743.927.633	0	0	0	0	0,00
110019817 - RF Construcción Equipamentos - Acuerdo 48 de 2014	145.272.638	0	0	0	0	0,00
Adquisición de bienes y servicios	145.272.638	0	0	0	0	0,00
Adquisiciones diferentes de activos no financieros	145.272.638	0	0	0	0	0,00
200239 ADMINISTRACIÓN FINANCIERA DE	145.272.638	0	0	0	0	0,00
110019820 - RF Construcción Equipamentos - Acuerdo 48 de 2014	22.476.242	0	0	0	0	0,00
Adquisición de bienes y servicios	22.476.242	0	0	0	0	0,00
Adquisiciones diferentes de activos no financieros	22.476.242	0	0	0	0	0,00
200239 ADMINISTRACIÓN FINANCIERA DE	22.476.242	0	0	0	0	0,00
110019821 - RF Construcción Equipamentos - Acuerdo 48 de 2014	933.598.996	0	0	0	0	0,00
Adquisición de bienes y servicios	933.598.996	0	0	0	0	0,00
Adquisiciones diferentes de activos no financieros	933.598.996	0	0	0	0	0,00
200239 ADMINISTRACIÓN FINANCIERA DE	933.598.996	0	0	0	0	0,00

DISTRITO ESPECIAL DE CIENCIA TECNOLOGÍA E INNOVACIÓN DE MEDELLÍN  
SECRETARÍA DE HACIENDA  
UNIDAD DE PRESUPUESTO  
EJECUCIÓN PRESUPUESTAL DE GASTOS ACUMULADA A JUNIO DE 2023

CONCEPTO	Ppto 1 a 6	Compromiso	Factura	Pagos	Total Ejecución	% Ejec.
110019822 - RF Construcción Equipamentos - Acuerdo 48 de 2014	3.417.327.012	0	0	0	0	0,00
Adquisición de bienes y servicios	3.417.327.012	0	0	0	0	0,00
Adquisiciones diferentes de activos no financieros	3.417.327.012	0	0	0	0	0,00
200239 ADMINISTRACIÓN FINANCIERA DE	3.417.327.012	0	0	0	0	0,00
110020020 - RF Estratificación Económica 2020	186.742.561	0	0	186.742.561	186.742.561	100,00
Adquisición de bienes y servicios	186.742.561	0	0	186.742.561	186.742.561	100,00
Adquisiciones diferentes de activos no financieros	186.742.561	0	0	186.742.561	186.742.561	100,00
200244 SERVICIO DE ESTRATIFICACIÓN S	186.742.561	0	0	186.742.561	186.742.561	100,00
110020021 - RF Estratificación Económica 2021	8.266.415	0	0	2.117.859	2.117.859	25,62
Adquisición de bienes y servicios	8.266.415	0	0	2.117.859	2.117.859	25,62
Adquisiciones diferentes de activos no financieros	8.266.415	0	0	2.117.859	2.117.859	25,62
200244 SERVICIO DE ESTRATIFICACIÓN S	8.266.415	0	0	2.117.859	2.117.859	25,62
110020022 - RF Estratificación Económica 2022	35.406.327	0	0	0	0	0,00
Adquisición de bienes y servicios	35.406.327	0	0	0	0	0,00
Adquisiciones diferentes de activos no financieros	35.406.327	0	0	0	0	0,00
200244 SERVICIO DE ESTRATIFICACIÓN S	35.406.327	0	0	0	0	0,00
110024019 - Suelos 2019	8.298.199.808	0	0	0	0	0,00
Adquisición de bienes y servicios	8.298.199.808	0	0	0	0	0,00
Adquisiciones diferentes de activos no financieros	8.298.199.808	0	0	0	0	0,00
200239 ADMINISTRACIÓN FINANCIERA DE	8.298.199.808	0	0	0	0	0,00
110024020 - Suelos 2020	1.426.996.103	0	0	0	0	0,00
Adquisición de bienes y servicios	1.426.996.103	0	0	0	0	0,00
Adquisiciones diferentes de activos no financieros	1.426.996.103	0	0	0	0	0,00
200239 ADMINISTRACIÓN FINANCIERA DE	1.426.996.103	0	0	0	0	0,00
110024021 - Suelos 2021	6.986.501.313	0	0	0	0	0,00
Adquisición de bienes y servicios	6.986.501.313	0	0	0	0	0,00
Adquisiciones diferentes de activos no financieros	6.986.501.313	0	0	0	0	0,00
200239 ADMINISTRACIÓN FINANCIERA DE	6.986.501.313	0	0	0	0	0,00
110024022 - Suelos 2022	679.768.914	0	0	0	0	0,00
Adquisición de bienes y servicios	679.768.914	0	0	0	0	0,00
Adquisiciones diferentes de activos no financieros	679.768.914	0	0	0	0	0,00
200239 ADMINISTRACIÓN FINANCIERA DE	679.768.914	0	0	0	0	0,00
110025019 - Construcción Equipamientos 2019	214.818.107	0	0	0	0	0,00
Adquisición de bienes y servicios	214.818.107	0	0	0	0	0,00
Adquisiciones diferentes de activos no financieros	214.818.107	0	0	0	0	0,00
200239 ADMINISTRACIÓN FINANCIERA DE	214.818.107	0	0	0	0	0,00
110025020 - Construcción Equipamientos 2020	414.791.924	0	0	0	0	0,00
Adquisición de bienes y servicios	414.791.924	0	0	0	0	0,00
Adquisiciones diferentes de activos no financieros	414.791.924	0	0	0	0	0,00
200239 ADMINISTRACIÓN FINANCIERA DE	414.791.924	0	0	0	0	0,00
110025021 - Construcción Equipamientos 2021	103.618.799	0	0	0	0	0,00

DISTRITO ESPECIAL DE CIENCIA TECNOLOGÍA E INNOVACIÓN DE MEDELLÍN  
SECRETARÍA DE HACIENDA  
UNIDAD DE PRESUPUESTO  
EJECUCIÓN PRESUPUESTAL DE GASTOS ACUMULADA A JUNIO DE 2023

CONCEPTO	Ppto 1 a 6	Compromiso	Factura	Pagos	Total Ejecución	% Ejec.
Adquisición de bienes y servicios	103.618.799	0	0	0	0	0,00
Adquisiciones diferentes de activos no financieros	103.618.799	0	0	0	0	0,00
200239 ADMINISTRACIÓN FINANCIERA DE	103.618.799	0	0	0	0	0,00
110025022 - Construcción Equipamientos 2022	2.346.459.802	0	0	0	0	0,00
Adquisición de bienes y servicios	2.346.459.802	0	0	0	0	0,00
Adquisiciones diferentes de activos no financieros	2.346.459.802	0	0	0	0	0,00
200239 ADMINISTRACIÓN FINANCIERA DE	2.346.459.802	0	0	0	0	0,00
110070123 - Exced. Adic. EPM 2023	38.100.000.000	14.886.992.523	0	21.901.129.298	36.788.121.821	96,56
Adquisición de bienes y servicios	38.100.000.000	14.886.992.523	0	21.901.129.298	36.788.121.821	96,56
Adquisición de activos no financieros	293.381.182	0	0	0	0	0,00
200236 INVERSIONES ESTRATÉGICAS EN A	293.381.182	0	0	0	0	0,00
Adquisiciones diferentes de activos no financieros	37.806.618.818	14.886.992.523	0	21.901.129.298	36.788.121.821	97,31
200243 ELABORACIÓN DE LA NOMENCLATUR	300.000.000	105.000.000	0	45.000.000	150.000.000	50,00
200241 DESARROLLO DE INFRAESTRUCTURA	4.000.000.000	2.933.673.043	0	1.064.276.957	3.997.950.000	99,95
200242 SERVICIO DE INFORMACIÓN CATAS	4.000.000.000	2.700.038.149	0	1.280.542.828	3.980.580.977	99,51
200237 ADMINISTRACIÓN DEL PLAN DE GE	2.000.000.000	1.910.179.778	0	89.820.222	2.000.000.000	100,00
200240 REVISIÓN DE LA APLICACIÓN DE	10.000.000.000	6.819.493.553	0	2.574.486.760	9.393.980.313	93,94
200232 SUBSIDIO AL ACUEDUCTO, ALCANT	17.506.618.818	418.608.000	0	16.847.002.531	17.265.610.531	98,62
110090123 - Exced. Ord. EPM 2023	25.100.000.000	2.627.918.565	0	15.196.879.873	17.824.798.438	71,02
Adquisición de bienes y servicios	25.100.000.000	2.627.918.565	0	15.196.879.873	17.824.798.438	71,02
Adquisiciones diferentes de activos no financieros	25.100.000.000	2.627.918.565	0	15.196.879.873	17.824.798.438	71,02
200234 PRESTACIÓN DEL SERVICIO Y MOD	7.100.000.000	1.432.868.412	0	3.794.152.042	5.227.020.454	73,62
200238 INNOVACIÓN PARA EL USO INTELI	2.000.000.000	1.193.853.399	0	466.524.700	1.660.378.099	83,02
200233 ADMINISTRACIÓN DEL PROGRAMA M	16.000.000.000	1.196.754	0	10.936.203.131	10.937.399.885	68,36
110098722 - SGP Propósito Gral Agua potable y saneamiento u.d	2.950.646.627	187.107.586	0	2.388.730.217	2.575.837.803	87,30
Adquisición de bienes y servicios	2.950.646.627	187.107.586	0	2.388.730.217	2.575.837.803	87,30
Adquisiciones diferentes de activos no financieros	2.950.646.627	187.107.586	0	2.388.730.217	2.575.837.803	87,30
200232 SUBSIDIO AL ACUEDUCTO, ALCANT	2.950.646.627	187.107.586	0	2.388.730.217	2.575.837.803	87,30
FSRI	189.342.690.026	13.259.989	0	60.444.983.525	60.458.243.514	31,93
110910722 FSRI - Fondo solidaridad tasa de aseo 2022	54.340.511	0	0	0	0	0,00
Adquisición de bienes y servicios	54.340.511	0	0	0	0	0,00
Adquisiciones diferentes de activos no financieros	54.340.511	0	0	0	0	0,00
200232 SUBSIDIO AL ACUEDUCTO, ALCANT	54.340.511	0	0	0	0	0,00
110910723 FSRI - Fondo solidaridad tasa de aseo 2023	52.486.951.881	0	0	7.680.337.500	7.680.337.500	14,63
Adquisición de bienes y servicios	52.486.951.881	0	0	7.680.337.500	7.680.337.500	14,63
Adquisiciones diferentes de activos no financieros	52.486.951.881	0	0	7.680.337.500	7.680.337.500	14,63
200232 SUBSIDIO AL ACUEDUCTO, ALCANT	52.486.951.881	0	0	7.680.337.500	7.680.337.500	14,63
110915122 FSRI - RF FSRI 2022	187.427.291	0	0	0	0	0,00
Adquisición de bienes y servicios	187.427.291	0	0	0	0	0,00
Adquisiciones diferentes de activos no financieros	187.427.291	0	0	0	0	0,00
200232 SUBSIDIO AL ACUEDUCTO, ALCANT	187.427.291	0	0	0	0	0,00

DISTRITO ESPECIAL DE CIENCIA TECNOLOGÍA E INNOVACIÓN DE MEDELLÍN  
SECRETARÍA DE HACIENDA  
UNIDAD DE PRESUPUESTO  
EJECUCIÓN PRESUPUESTAL DE GASTOS ACUMULADA A JUNIO DE 2023

CONCEPTO	Ppto 1 a 6	Compromiso	Factura	Pagos	Total Ejecución	% Ejec.
110915123 FSRI - RF FSRI 2023	36.685.486	0	0	0	0	0,00
Adquisición de bienes y servicios	36.685.486	0	0	0	0	0,00
Adquisiciones diferentes de activos no financieros	36.685.486	0	0	0	0	0,00
200232 SUBSIDIO AL ACUEDUCTO, ALCANT	36.685.486	0	0	0	0	0,00
110919123 FSRI - Ing. Contribución Serv. Acueducto FSRI 2023	78.330.485.989	13.259.989	0	30.091.556.238	30.104.816.227	38,43
Adquisición de bienes y servicios	78.330.485.989	13.259.989	0	30.091.556.238	30.104.816.227	38,43
Adquisiciones diferentes de activos no financieros	78.330.485.989	13.259.989	0	30.091.556.238	30.104.816.227	38,43
200232 SUBSIDIO AL ACUEDUCTO, ALCANT	78.330.485.989	13.259.989	0	30.091.556.238	30.104.816.227	38,43
110919222 FSRI - Ing. Contribución Serv. Alcantarillado FSRI 2022	183.557	0	0	0	0	0,00
Adquisición de bienes y servicios	183.557	0	0	0	0	0,00
Adquisiciones diferentes de activos no financieros	183.557	0	0	0	0	0,00
200232 SUBSIDIO AL ACUEDUCTO, ALCANT	183.557	0	0	0	0	0,00
110919223 FSRI - Ing. Contribución Serv. Alcantarillado FSRI 2023	58.246.615.311	0	0	22.673.089.787	22.673.089.787	38,93
Adquisición de bienes y servicios	58.246.615.311	0	0	22.673.089.787	22.673.089.787	38,93
Adquisiciones diferentes de activos no financieros	58.246.615.311	0	0	22.673.089.787	22.673.089.787	38,93
200232 SUBSIDIO AL ACUEDUCTO, ALCANT	58.246.615.311	0	0	22.673.089.787	22.673.089.787	38,93
Adición Reserva	4.592.554.956	1.695.846.126	0	2.896.708.830	4.592.554.956	100,00
160000122 Adición Reserva - Recursos Ordinarios 2022	27.000.000	27.000.000	0	0	27.000.000	100,00
Adquisición de bienes y servicios	27.000.000	27.000.000	0	0	27.000.000	100,00
Adquisiciones diferentes de activos no financieros	27.000.000	27.000.000	0	0	27.000.000	100,00
200242 SERVICIO DE INFORMACIÓN CATAS	27.000.000	27.000.000	0	0	27.000.000	100,00
160008722 Adición Reserva - Sgp propósito general agua potable y	2.988.604.818	1.087.026.608	0	1.901.578.210	2.988.604.818	100,00
Adquisición de bienes y servicios	2.988.604.818	1.087.026.608	0	1.901.578.210	2.988.604.818	100,00
Adquisición de activos no financieros	2.434.903.773	890.035.626	0	1.544.868.147	2.434.903.773	100,00
200236 INVERSIONES ESTRATÉGICAS EN A	2.434.903.773	890.035.626	0	1.544.868.147	2.434.903.773	100,00
Adquisiciones diferentes de activos no financieros	553.701.045	196.990.982	0	356.710.063	553.701.045	100,00
200236 INVERSIONES ESTRATÉGICAS EN A	553.701.045	196.990.982	0	356.710.063	553.701.045	100,00
160010322 Adición Reserva - Alumbrado público 2022	60.153.178	0	0	60.153.178	60.153.178	100,00
Adquisición de bienes y servicios	60.153.178	0	0	60.153.178	60.153.178	100,00
Adquisiciones diferentes de activos no financieros	60.153.178	0	0	60.153.178	60.153.178	100,00
200234 PRESTACIÓN DEL SERVICIO Y MOD	60.153.178	0	0	60.153.178	60.153.178	100,00
160070122 Adición Reserva - Exced. Adic. EPM 2022	903.599.007	557.950.977	0	345.648.030	903.599.007	100,00
Adquisición de bienes y servicios	903.599.007	557.950.977	0	345.648.030	903.599.007	100,00
Adquisición de activos no financieros	86.372.391	15.897.642	0	70.474.749	86.372.391	100,00
200236 INVERSIONES ESTRATÉGICAS EN A	15.897.642	15.897.642	0	0	15.897.642	100,00
200240 REVISIÓN DE LA APLICACIÓN DE	70.474.749	0	0	70.474.749	70.474.749	100,00
Adquisiciones diferentes de activos no financieros	817.226.616	542.053.335	0	275.173.281	817.226.616	100,00
200240 REVISIÓN DE LA APLICACIÓN DE	817.226.616	542.053.335	0	275.173.281	817.226.616	100,00
160090122 Adición Reserva - Exced. Ord. EPM 2022	613.197.953	23.868.541	0	589.329.412	613.197.953	100,00
Adquisición de bienes y servicios	613.197.953	23.868.541	0	589.329.412	613.197.953	100,00
Adquisiciones diferentes de activos no financieros	613.197.953	23.868.541	0	589.329.412	613.197.953	100,00

DISTRITO ESPECIAL DE CIENCIA TECNOLOGÍA E INNOVACIÓN DE MEDELLÍN  
SECRETARÍA DE HACIENDA  
UNIDAD DE PRESUPUESTO  
EJECUCIÓN PRESUPUESTAL DE GASTOS ACUMULADA A JUNIO DE 2023


CONCEPTO	Ppto 1 a 6	Compromiso	Factura	Pagos	Total Ejecución	% Ejec.
200241 DESARROLLO DE INFRAESTRUCTURA	93.105.240	0	0	93.105.240	93.105.240	100,00
200242 SERVICIO DE INFORMACIÓN CATAS	134.052.163	0	0	134.052.163	134.052.163	100,00
200234 PRESTACIÓN DEL SERVICIO Y MOD	386.040.550	23.868.541	0	362.172.009	386.040.550	100,00


DISTRITO ESPECIAL DE CIENCIA TECNOLOGÍA E INNOVACIÓN DE MEDELLÍN  
SECRETARÍA DE HACIENDA  
UNIDAD DE PRESUPUESTO  
EJECUCIÓN PRESUPUESTAL DE GASTOS ACUMULADA A JUNIO DE 2023


CONCEPTO	Ppto 1 a 6	Compromiso	Factura	Pagos	Total Ejecución	% Ejec.
<b>77100000 Gerencia del Centro</b>	<b>3.815.864.099</b>	<b>893.111.787</b>	<b>0</b>	<b>2.125.419.541</b>	<b>3.018.531.328</b>	<b>79,10</b>
<b>21 FUNCIONAMIENTO</b>	<b>869.864.099</b>	<b>0</b>	<b>0</b>	<b>312.531.328</b>	<b>312.531.328</b>	<b>35,93</b>
<b>110000123 - Recursos Ordinarios 2023</b>	<b>869.864.099</b>	<b>0</b>	<b>0</b>	<b>312.531.328</b>	<b>312.531.328</b>	<b>35,93</b>
<b>Gastos de personal</b>	<b>854.864.099</b>	<b>0</b>	<b>0</b>	<b>312.531.328</b>	<b>312.531.328</b>	<b>36,56</b>
<b>Planta de personal permanente</b>	<b>854.864.099</b>	<b>0</b>	<b>0</b>	<b>312.531.328</b>	<b>312.531.328</b>	<b>36,56</b>
211010100106 Prima de servicios	29.575.166	0	0	0	0	0,00
21101010010801 Prima de navidad	64.182.217	0	0	0	0	0,00
21101010010802 Prima de vacaciones	30.807.464	0	0	11.431.436	11.431.436	37,11
211010300101 Vacaciones	43.130.450	0	0	17.057.870	17.057.870	39,55
21101010010101 Sueldo básico Empleados	650.944.951	0	0	276.722.659	276.722.659	42,51
211010100102 Horas extras, dominicales y festivos	12.270.000	0	0	1.565.973	1.565.973	12,76
211010100105 Auxilio de transporte	6.570	0	0	930	930	14,16
211010100107 Bonificación por servicios prestados	20.115.716	0	0	4.370.766	4.370.766	21,73
211010300103 Bonificación por recreación	3.831.565	0	0	1.381.694	1.381.694	36,06
<b>Adquisición de bienes y servicios</b>	<b>15.000.000</b>	<b>0</b>	<b>0</b>	<b>0</b>	<b>0</b>	<b>0,00</b>
<b>Adquisiciones diferentes de activos no financieros</b>	<b>15.000.000</b>	<b>0</b>	<b>0</b>	<b>0</b>	<b>0</b>	<b>0,00</b>
212020100400 Otros productos metálicos y paquetes de software	1.000.000	0	0	0	0	0,00
212020200804 Serv de telecomunicaciones, transm y sumin de inf	5.000.000	0	0	0	0	0,00
212020200603 Alojamiento; serv. de sumin de comidas y bebidas	9.000.000	0	0	0	0	0,00
<b>23 INVERSIÓN</b>	<b>2.946.000.000</b>	<b>893.111.787</b>	<b>0</b>	<b>1.812.888.213</b>	<b>2.706.000.000</b>	<b>91,85</b>
<b>110000123 - Recursos Ordinarios 2023</b>	<b>30.000.000</b>	<b>2.550.953</b>	<b>0</b>	<b>27.449.047</b>	<b>30.000.000</b>	<b>100,00</b>
<b>Adquisición de bienes y servicios</b>	<b>30.000.000</b>	<b>2.550.953</b>	<b>0</b>	<b>27.449.047</b>	<b>30.000.000</b>	<b>100,00</b>
<b>Adquisiciones diferentes de activos no financieros</b>	<b>30.000.000</b>	<b>2.550.953</b>	<b>0</b>	<b>27.449.047</b>	<b>30.000.000</b>	<b>100,00</b>
200433 GENERACIÓN DE ALIANZAS SOCIOC	7.803.000	675.806	0	7.127.194	7.803.000	100,00
200426 IMPLEMENTACIÓN ESTRATEG CULTU	22.197.000	1.875.147	0	20.321.853	22.197.000	100,00
<b>110070123 - Exced. Adic. EPM 2023</b>	<b>1.405.000.000</b>	<b>385.902.034</b>	<b>0</b>	<b>779.097.966</b>	<b>1.165.000.000</b>	<b>82,92</b>
<b>Adquisición de bienes y servicios</b>	<b>1.405.000.000</b>	<b>385.902.034</b>	<b>0</b>	<b>779.097.966</b>	<b>1.165.000.000</b>	<b>82,92</b>
<b>Adquisición de activos no financieros</b>	<b>180.000.000</b>	<b>0</b>	<b>0</b>	<b>0</b>	<b>0</b>	<b>0,00</b>
200445 CONSTRUCCIÓN DE EDIFICIOS DE	180.000.000	0	0	0	0	0,00
<b>Adquisiciones diferentes de activos no financieros</b>	<b>1.225.000.000</b>	<b>385.902.034</b>	<b>0</b>	<b>779.097.966</b>	<b>1.165.000.000</b>	<b>95,10</b>
200433 GENERACIÓN DE ALIANZAS SOCIOC	500.000.000	175.558.793	0	324.441.207	500.000.000	100,00
200429 DESARROLLO BRIGADAS SANITARIA	485.000.000	210.343.241	0	274.656.759	485.000.000	100,00
200445 CONSTRUCCIÓN DE EDIFICIOS DE	240.000.000	0	0	180.000.000	180.000.000	75,00
<b>110090123 - Exced. Ord. EPM 2023</b>	<b>1.511.000.000</b>	<b>504.658.800</b>	<b>0</b>	<b>1.006.341.200</b>	<b>1.511.000.000</b>	<b>100,00</b>
<b>Adquisición de bienes y servicios</b>	<b>1.511.000.000</b>	<b>504.658.800</b>	<b>0</b>	<b>1.006.341.200</b>	<b>1.511.000.000</b>	<b>100,00</b>
<b>Adquisiciones diferentes de activos no financieros</b>	<b>1.511.000.000</b>	<b>504.658.800</b>	<b>0</b>	<b>1.006.341.200</b>	<b>1.511.000.000</b>	<b>100,00</b>
200434 CONFORMACIÓN "DISTRITO SAN I	161.000.000	91.420.288	0	69.579.712	161.000.000	100,00


DISTRITO ESPECIAL DE CIENCIA TECNOLOGÍA E INNOVACIÓN DE MEDELLÍN  
SECRETARÍA DE HACIENDA  
UNIDAD DE PRESUPUESTO  
EJECUCIÓN PRESUPUESTAL DE GASTOS ACUMULADA A JUNIO DE 2023

CONCEPTO	Ppto 1 a 6	Compromiso	Factura	Pagos	Total Ejecución	% Ejec.
200426 IMPLEMENTACIÓN ESTRATEG CULTU	1.200.000.000	404.790.765	0	795.209.235	1.200.000.000	100,00
200427 DESARROLLO ESTRATEGIAS ACTIVA	150.000.000	8.447.747	0	141.552.253	150.000.000	100,00

  
**OSCAR DE JESÚS HURTADO PÉREZ**  
Secretario de Hacienda

  
**GIOVANNI ÁVILA GÓMEZ**  
Subsecretario Presupuesto y Gestión Financiera

  
**VERÓNICA BECHARA ESCOBAR**  
Líder Programa Presupuesto (E)

  
REVISÓ  
Verónica Bechara Escobar, Líder de Proyecto, Subsecretaría de Presupuesto y Gestión Financiera  
PROYECTO  
Diana María Valencia Narváez, Apoyo Técnico Unidad de Presupuesto.

