

Cód. FO-GETH- 363	Formato FO-GETH Acta de Informe de Gestión	 Alcaldía de Medellín Distrito de Ciencia, Tecnología e Innovación
Versión 1		

## ACTA DE INFORME DE GESTIÓN

### Ley 951 de 2005

**Ciudad:** Distrito de Ciencia, Tecnología e Innovación de Medellín

**Fecha:** 23 de octubre de 2023

#### 1. Datos Generales del servidor público responsable que entrega

**Nombre:**

Daniel Quintero Calle

**Cédula:**

71.386.360

**Cargo:** Alcalde de Medellín

**Entidad (razón social):** Distrito Especial de Ciencia, Tecnología e Innovación de Medellín

**Fecha de inicio de la gestión:** 01 de enero de 2020

**Motivo del retiro:** Renuncia

**Fecha de retiro:** 30 de septiembre de 2023

Cód. FO-GETH- 363	<b>Formato</b> <b>FO-GETH Acta de Informe de Gestión</b>	 <b>Alcaldía de Medellín</b> <small>Oficina de</small> <b>Ciencia, Tecnología e Innovación</b>
<b>Versión 1</b>		

## **2. RESUMEN EJECUTIVO DE LA GESTIÓN**

### *2.1. Aspectos positivos y negativos en la gestión*

#### **2.1.1 Principales logros**

##### **2.1.1.1 Transparencia**

Desde antes de que el primero de nuestros volantes llegasé a las calles de Medellín, ya habíamos tomado la firme determinación que nuestro legado para la ciudad se construiría sobre los firmes pilares de salvaguardar los recursos públicos, impulsar la cultura de la transparencia y erradicar finalmente la corrupción que, por décadas, había manchado la historia de nuestra ciudad. Tenemos la certeza de que, al cortar con esos lazos de la malversación que caracterizaron administraciones pasadas, cada peso que hemos invertido ha servido más efectivamente para lograr su objetivo de edificar el progreso y bienestar de todos y todas.

Nuestra visión siempre ha sido ambiciosa pero puntual: combatir la pobreza que se atrincheró en nuestras comunas y corregimientos, desafiar la desigualdad que ha marcado nuestras montañas, erradicar la exclusión y la discriminación contra la diversidad, terminar con la violencia que ha marcado a tantas familias y, de este modo, poder abrir las puertas de las oportunidades y la vida digna a cientos de miles de nuestros jóvenes.

Esta misión es la que dio vida a nuestro plan de desarrollo. No solo se trataba de un documento protocolario lleno de estrategias, programas y proyectos; sino que realmente se transformó en un compromiso para llevar a Medellín hacia el Futuro. Un municipio que hoy entregamos como distrito en el que, a partir de la vanguardia tecnológica de la 4 Revolución Industrial, logremos que los beneficios del desarrollo ya no solo se sientan en los grandes grupos empresariales. Que la cultura de la innovación y el emprendimiento rompiera las barreras físicas de Ruta N y llevarlas así a cada barrio, cada callejón y cada rincón de la ciudad en la que todo florece.

Dijimos basta a esos elefantes blancos, símbolos de promesas incumplidas y recursos desaprovechados durante años, monumentos a la ineficiencia y al olvido. Con valentía, enfrentamos la catástrofe de Hidroituango, un proyecto que se había constituido como el mayor ejemplo de dicha corrupción e improvisación del pasado. Ante esto, tomamos las medidas necesarias y

<b>Cód. FO-GETH- 363</b>		 <b>Alcaldía de Medellín</b> <small>Oficina de</small> <b>Ciencia, Tecnología e Innovación</b>
<b>Versión 1</b>	<b>Formato</b> <b>FO-GETH Acta de Informe de Gestión</b>	

correctas para asegurar su correcto funcionamiento y así recuperar la senda de innovación con la que hoy millones de hogares logran iluminarse.

Del mismo modo, logramos reconstruir la Biblioteca España, símbolo de hacer las cosas sin el rigor técnico, un hito de la improvisación visible por toda la ciudad, de la cuál tan solo recibimos ruinas en el 2020, pero que hoy ya está a punto de abrir nuevamente sus puertas reafirmando así nuestra apuesta por la educación y la cultura del norte de la ciudad.

La obra de la 12 sur, tantas veces aplazada, vio finalmente su culminación, mejorando la movilidad y conectividad del sur de la ciudad, además de ser semilla para grandes proyectos que florecerán allí en los próximos años.

El Hospital de Buenos Aires, testigo del paso del tiempo y la negligencia de sucesivas administraciones, abrió sus puertas completamente renovado y equipado para salvar vidas, con una atención de calidad y de vanguardia.

Nuestra gestión transparente, comprometida con la salvaguarda de los recursos públicos y con la ciudadanía ha trascendido las fronteras, por lo que nos convertimos en el único ente territorial en Suramérica que ostenta la afamada certificación en normas internacionales de auditoría interna del Instituto de Auditoría Interna (IIA). Del mismo modo, la OEA nos entregó el reconocimiento "OEA-Gobierno Abierto" por la realización de nuestra Escuela de Proveedores como una buena práctica para replicar en el continente. Esto sin desmeritar los reconocimientos nacionales, la mención de honor de la función pública en 2021 en la categoría de alta gerencia y la certificación Icontec categoría oro, por la gestión de basuras cero en el CAD.

Muchas mentiras se han dicho sobre nuestra administración, pero la verdad es que ha sido una gestión ejemplar. Nuestro PAE ha sido el más auditado del país y, aun así, no se ha encontrado un solo hallazgo de corrupción o malos manejos; igualmente, nuestros estados financieros obtuvieron un dictamen limpio por parte de la contraloría y todos los días, en silencio, se cierran las investigaciones que escandalosamente los medios anuncian que nos abren.

Los números, aunque fríos, también respaldan nuestra gestión. Por ejemplo, el aumento en el número promedio de proponentes por proceso paso de ser 6,9 a 10,3, siendo esto testimonio de una gestión que dejó de lado esos esquemas para favorecer a unos pocos con la contratación pública, garantizando además una mayor competitividad. Este indicador es evidencia

<b>Cód. FO-GETH- 363</b>	<b>Formato</b> <b>FO-GETH Acta de Informe de Gestión</b>	 <b>Alcaldía de Medellín</b> <small>Oficina de</small> <b>Ciencia, Tecnología e Innovación</b>
<b>Versión 1</b>		

de que hemos abierto las puertas a que más empresas y emprendedores locales participen en el desarrollo de Medellín.

En cuanto al índice de transparencia, el aumento hasta un 98 en 2022 muestra nuestro compromiso incuestionable con la gestión transparente y la lucha contra la corrupción. Este logro no solo fortalece la confianza de los ciudadanos en su gobierno, sino que también posiciona a Medellín como referente nacional en buenas prácticas administrativas.

Por último, el ascenso en el índice de desempeño institucional, hasta un histórico 98,4, refleja también nuestra determinación para fortalecer las instituciones, acercarlas a los ciudadanos, mejorar nuestros procesos y reafirmar la confianza que se había perdido. Con esto nos ubicamos en el top de los entes territoriales nacionales con un mejor desempeño.

### **2.1.1.2 Hacienda**

Medellín ha sido un ejemplo en materia de administración financiera. Como ya se ha mencionado en el corazón de esta administración ha estado el principio de transparencia y responsabilidad fiscal, llevando a Medellín por un camino de desarrollo y progreso sostenible.

Primero, hablemos de recuperaciones. Gracias a la gestión eficiente, recuperamos 4,3 billones de Hidroituango y reintegramos 40 mil millones de contratos cuyos objetivos ya se habían alcanzado. Además, hemos gestionado 3.2 billones a través de Fuentes Alternativas Estratégicas, maximizando cada peso para el beneficio de los ciudadanos.

Comparando el manejo del endeudamiento con otras ciudades, Medellín resalta por sus decisiones financieras sólidas. Mientras que otras ciudades han visto un aumento significativo en su endeudamiento entre 2019 y 2023 - Bogotá con un 159%, Barranquilla con un 106% y Cali con un 101% -, Medellín ha reducido su deuda en un 20%. Si observamos la deuda indexada en billones de pesos, mientras en la administración anterior esta aumentó en un 35%.

Practicamos austeridad en el gasto. Comparado con la administración anterior, hemos reducido los viáticos del Alcalde en un 62% respecto a los 489,71 millones que percibió por dicho concepto el anterior alcalde. Además, hemos mantenido los gastos de fondo fijo prácticamente estables, con una mínima variación. Ambas cifras han sido indexadas al valor presente de 2023. Esto sin contar que



<b>Cód. FO-GETH- 363</b>	<b>Formato</b> <b>FO-GETH Acta de Informe de Gestión</b>	 <b>Alcaldía de Medellín</b> <small>Oficina de</small> <b>Ciencia, Tecnología e Innovación</b>
<b>Versión 1</b>		

hicimos públicas las facturas de este fondo, para que todos los ciudadanos puedan consultar sin ninguna traba que ese dinero se esté gastando tal como señala su misionalidad.

En cuanto al Índice de Desempeño Fiscal, Medellín ha mantenido un desempeño firme. Recuperándonos de las malas puntuaciones de la administración anterior logramos alcanzar nuevamente un 82,7 en 2021.

Para aquellos que se preguntan "¿Dónde está la plata?", además de destinar 690 mil millones para el pago de las deudas de las anteriores administraciones, la respuesta siempre ha sido clara: hemos destinado cada peso de nuestros recursos para los proyectos esenciales que impulsan el progreso y el cuidado de lo social en Medellín. Además de lograr presupuestos históricos en Buen Comienzo, Educación y Salud, hicimos inversiones estratégicas como los 18,3 billones en Hidroituango y 3,5 billones en el Metro de la 80. Y sin dejar de lado, como si hacían en el pasado, los desafíos encontrados en el empalme, como La 12 sur, donde invertimos 45.000 millones para su recuperación, el metrocable Picacho, al que debimos añadir 35.000 millones para su culminación y los 30.000 millones para la reconstrucción de la Biblioteca España. Además, saldamos las deudas históricas con nuestra visión de futuro al destinar 675 mil millones de vigencias futuras para la inversión en la infraestructura de educación, salud y deporte que había sido olvidada por más de 20 años.

### **2.1.1.3 Salud**

La ciudadanía de Medellín dio ejemplo mundial en innovación y resiliencia, al enfrentar con responsabilidad uno de sus mayores retos en la era moderna: la pandemia. Esta adversidad solo solidificó nuestra misión de renovar y robustecer nuestro sistema de salud, y hemos demostrado que, ante todo, la vida es lo primero.

A pesar de heredar hospitales en estado de abandono y enfrentar escasez de insumos médicos, nada nos detuvo. Buscamos darles el mensaje a los ciudadanos de que "Todo va a estar bien", por lo que convertimos la Clínica de la 80 en una Unidad de Cuidados Respiratorios, habilitamos 1069 camas UCI y dimos vida a "Medellín Me Cuida", una estrategia que se convirtió en la primera línea de defensa para la salud de nuestros ciudadanos. De igual forma, nuestra convicción no cesó con la pandemia por lo que dimos fin a una espera de ocho

<b>Cód. FO-GETH- 363</b>	<b>Formato</b> <b>FO-GETH Acta de Informe de Gestión</b>	 <b>Alcaldía de Medellín</b> <small>Oficina de</small> <b>Ciencia, Tecnología e Innovación</b>
<b>Versión 1</b>		

años, haciendo realidad los servicios de la Unidad Hospitalaria de Buenos Aires para más de 380,000 medellinenses. Y, con una visión de futuro, hemos iniciado la más grande remodelación en la historia de Metrosalud, impactando a todas nuestras comunas y corregimientos, con una histórica inversión de 81 mil millones para intervenir las 55 sedes de la red.

Es fundamental reconocer que la pandemia ha dejado heridas no solo físicas, sino también psicológicas. Por eso, con los 81 escuchaderos y sus más de 43 mil intervenciones, estamos cuidando la salud mental de niños, jóvenes, adultos y parejas. Entendemos que el bienestar de Medellín se refleja no solo en la salud física, sino en la mental y emocional de quienes la habitan.

Continuamos fortaleciendo nuestra misión al entregar 35,000 dispositivos anticonceptivos, reiterando nuestro compromiso con las mujeres de Medellín y permitiéndoles afirmar: “Yo decido cuándo”. Gracias a estas y otras iniciativas, hemos conseguido reducir la mortalidad materna en 13 puntos pasando de 22.1% en 2019 a tan sólo 9,2 en 2022; y la tasa de embarazos en adolescentes al pasar de 19,1% a 11,3%. Asimismo, hemos logrado una afiliación sin precedentes al Sistema General de Seguridad Social en Salud, cubriendo a un 109.7% de nuestros habitantes.

El 2023 se ha perfilado como un año de compromisos cumplidos. Nuestro Equipo de Atención Prehospitalaria ha auxiliado a 14,695 personas en momentos de emergencia, estableciendo un estándar de respuesta de menos de 14 minutos en situaciones en las que cada segundo hace la diferencia entre la vida y la muerte.

Para concluir, aunque Medellín ha atravesado tiempos difíciles, estos desafíos nos han hecho más resilientes y han revitalizado nuestro sistema de salud, posicionándonos como líderes en Colombia y en el mundo, hecho que lo demuestra la celebración de innumerables congresos médicos y de la salud en nuestra ciudad. Cabe señalar nuestros incansables esfuerzos que, por todos los medios, intentaron reencausar el destino de Savia Salud, una EPS que atendiendo a la población más vulnerable se asienta sobre un esquema que la hizo insostenible desde su creación y que benefició durante años a unos pocos.

#### **2.1.1.4 Deporte**

<b>Cód. FO-GETH- 363</b>		 <b>Alcaldía de Medellín</b> <small>Oficina de Ciencia, Tecnología e Innovación</small>
<b>Versión 1</b>	<b>Formato FO-GETH Acta de Informe de Gestión</b>	

Hemos demostrado en los últimos años un compromiso inquebrantable con el fomento y el desarrollo deportivo. Desde el inicio de nuestra gestión, hemos trabajado con un objetivo claro: hacer de Medellín una capital deportiva, no solo en Colombia sino en el continente.

Invertimos más de 105.848 millones en el mejoramiento y creación de escenarios deportivos, con la proyección de intervenir 281 escenarios para este año y un total de 369 con las vigencias futuras. Estos no son simples números; son espacios nuevamente revitalizados que han beneficiado a 163.260 ciudadanos y que buscan transformar el paisaje urbano y las oportunidades deportivas para nuestros jóvenes y adultos. Es gratificante destacar que, en 2023, hemos alcanzado la meta de 1.04 millones de beneficiarios con escenarios deportivos, un notable avance desde los 650 mil que lo hacían en 2019.

Nos hemos esmerado en ofrecer una variedad de programas deportivos, desde las tradicionales caminadas y ciclovías, pasando por nuestros puntos activos, hasta programas especializados como "Canas al Aire" y actividades dirigidas a madres gestantes. Además, hemos intervenido y dado mantenimiento a 501 parques, abarcando 319.757 m<sup>2</sup>. Eso sin contemplar la emoción que sentimos con iniciar las obras de Parques del Río del Norte, que tan sólo en su primera etapa ofrecerá 70.000 m<sup>2</sup> nuevos de espacio público y que beneficiará 390.000 personas del norte de la ciudad.

El deporte competitivo también ha visto días gloriosos en Medellín. Team Medellín no solo ha sido galardonado con la medalla de la Alcaldía, sino que ha obtenido reconocimientos a nivel nacional e internacional, posicionándose como el segundo en la categoría Continental Team y como el mejor equipo latinoamericano, al obtener el puesto 31 en el ranking mundial de la UCI. Su triunfo en la Vuelta a Colombia 2023, tanto individual como por equipos, es testimonio de su excelencia y se erigen como ejemplo para miles de jóvenes.

Nuestra participación en Festival Escolar Departamental demuestra esa Medellín del Futuro que ya no piensa en violencia, sino en el deporte y la recreación. La delegación de Medellín compuesta por 231 deportistas, obtuvo un total de 131 medallas, distribuidas en 46 de oro, 45 de plata y 40 de bronce. Además, nos sentimos orgullosos de que la familia del Inder haya crecido hasta alcanzar los 1600 colaboradores. Igualmente, es de destacar nuestro apoyo a los deportistas de alto rendimiento, con una inversión de 8.135 millones en 581 atletas que

Cód. FO-GETH- 363	<b>Formato</b> <b>FO-GETH Acta de Informe de Gestión</b>	 <b>Alcaldía de Medellín</b> <small>Oficina de</small> <b>Ciencia, Tecnología e Innovación</b>
<b>Versión 1</b>		

seguramente llenaran las vitrinas de nuestra ciudad de orgullo y logros. Además, hemos respaldado 40 eventos deportivos en distintas disciplinas, consolidando a Medellín como una ciudad que vive y respira deporte.

### **2.1.1.5 Comunicaciones**

Entendemos la importancia de comunicar de manera efectiva y transparente con nuestros ciudadanos. Como parte de esta visión, hemos fortalecido la alianza entre los medios alternativos y comunitarios con Telemedellín. Esta colaboración busca que estos medios locales puedan fortalecer su voz a través de la formación y el apoyo de una reputada institución como lo es Telemedellín, así reconocemos el valor de la opinión diversa y a diversos sectores de la sociedad que habían sido acallados y olvidados en el pasado, además de asegurar que la información siga siendo accesible para todos y todas.

Hemos sido conscientes en que la administración de los recursos destinados a comunicaciones debe ser eficientes. Logramos una reducción significativa en el gasto de publicidad, con una disminución de 34.161 millones. Este ahorro no ha comprometido la calidad de nuestras comunicaciones; al contrario, hemos innovado en la manera de producir contenido. En el ámbito digital, conseguimos un ahorro de 4 mil millones al optar por no tercerizar la producción, lo que nos ha permitido tener un mensaje coherente y estratégico.

En cuanto a la pauta en medios, es importante mencionar el caso de El Colombiano. Mientras la administración anterior le dio 10.670 millones en pauta, nuestra administración apenas les entregó 361 millones, siempre buscando que los recursos públicos fueran hacia los medios populares y no las grandes riquezas.

### **2.1.1.6 Movilidad e Infraestructura**

Medellín ha demostrado ser una ciudad en constante crecimiento y evolución. Dentro del sistema Metro, hemos logrado modernizar la tecnología de señalización, lo que nos permitirá contar con 12 trenes adicionales el próximo año, reduciendo así el tiempo de espera de 3 minutos a solo 2,18. Además, hemos establecido un compromiso con el Tren del Río con una inversión de 800 mil millones, confiando en que pronto se logre el aval técnico y financiero por parte de la gobernación.

<b>Cód. FO-GETH- 363</b>	<b>Formato</b> <b>FO-GETH Acta de Informe de Gestión</b>	 <b>Alcaldía de Medellín</b> <small>Oficina de</small> <b>Ciencia, Tecnología e Innovación</b>
<b>Versión 1</b>		

El Metro de la 80, con un presupuesto de 3,5 billones, nos permitirá contar con 17 estaciones que beneficiarán a cerca de 800.000 habitantes del occidente de la ciudad, lo que además representa un incremento del 38% en kilómetros de vía férrea. Adicionalmente, hemos tomado la iniciativa con los intercambios de la avenida 80 construimos y pusimos en funcionamiento en 2022 los que se ubican en el cruce con Colombia (45 mil millones) y San Juan (51 mil millones), además de iniciar con la gestión predial del que se ubicará en Rinconcito Ecuatoriano.

En cuanto al Metrocable de Picacho, pusimos en funcionamiento una obra de 2,7 km que moviliza a 36.800 ciudadanos diariamente; sin embargo, no es menor que debimos adicionar 35.000 millones para garantizar su culminación. A pesar de los retos que heredamos con esta obra, avanzamos con determinación.

Nuestro compromiso con la movilidad se manifiesta de manera palpable a través de cinco ambiciosos proyectos de Metrocables, reflejados en el Plan Nacional de Desarrollo. Estos trazados, pensados estratégicamente, buscan interconectar las zonas de Medellín que otras administraciones habían olvidado con el sistema Metro. La primera, desde la Estación Tricentenario que nos llevará a La Honda, el segundo trazado que parte de la Estación Caribe y se conectará con barrios como Moravia, Aranjuez, Santa Inés y Oriente, culminando en La Cruz. También el tercero partirá su recorrido desde la Estación Caribe hacia Aures y, en cuarto, el innovador funicular que partirá de la estación El Poblado, surcando la Avenida Los Parra hasta Las Palmas. Y, finalmente, el cable que desde la Estación La Estrella conectará con San Antonio de Prado y pasará por el municipio de Itagüí. Estas obras no solo son un testimonio de progreso, sino también la materialización de una ciudad que busca estar más y mejor conectada.

Igualmente, la Calle 12 Sur, por ejemplo, no solo representa 1,8 km de vía, sino que también será el punto de integración más importante del sur de la ciudad al integrar la línea A del Metro, el futuro metro de la 80 y el Metroplús del pre-troncal sur. En relación con el Metroplús, es de destacar la reciente inauguración de la línea por la Avenida Oriental el cuál moviliza a 16.000 personas diariamente, y con el avance en la construcción de la mencionada Pretroncal Sur, con 21 estaciones en un recorrido de 10,6 km, avanzamos para saldar un atraso de una década.

Es esencial subrayar el avance significativo en nuestro compromiso de brindar a Medellín calles sin un solo hueco. Por esta razón, revisamos y ajustamos el modelo de contratación para las intervenciones en la malla vial. En el pasado, a los contratistas se les pagaba por metro cúbico de mezcla aplicada, lo que los

<b>Cód. FO-GETH- 363</b>	<b>Formato</b> <b>FO-GETH Acta de Informe de Gestión</b>	 <b>Alcaldía de Medellín</b> <small>Oficina de</small> <b>Ciencia, Tecnología e Innovación</b>
<b>Versión 1</b>		

llevaba a realizar intervenciones excesivas en huecos pequeños y a elegir aquellos cercanos para reducir desplazamientos. Esto resultó en una proliferación de huecos durante las lluvias causadas por el fenómeno de la 'Niña', situación que, a pesar de nuestros esfuerzos, fue compleja de manejar. Además, existían varios obstáculos en el proceso para determinar (1) la existencia del hueco, (2) si requería intervención y (3) qué entidad debía asumir la responsabilidad, considerando que muchas veces estas afectaciones se deben a redes de servicios dañadas, como las de EPM o UNE. Así, trabajamos detenidamente para solucionar estos desafíos, optimizar los reportes de ciudadanos e inspectores, y hemos propuesto un modelo que favorece una intervención rápida, eficiente y masiva en la ciudad. Con ello, proyectamos este mes cubrir nuestro hueco número 36.000, y estamos decididos a cumplir con nuestro compromiso hacia finales de diciembre.

Ahora bien, se debe señalar en este apartado la necesidad en el mediano plazo de renegociar el modelo de pago de las cuencas de Metroplús, toda vez que están generando estructuralmente un déficit anual de más de 70 mil millones. Debemos ser conscientes que el modelo es insostenible, tal como fue negociado por la administración de Salazar, hace 10 años, el distrito debe pagar millonadas hoy por rutas ineficientes y vacías que recorren la ciudad.

Para finalizar este apartado, debo agradecer la labor diaria, incansable y comprometida del cuerpo de agentes de tránsito de la ciudad quienes no descansan un solo día para garantizar la seguridad y la vida en las ajetreadas calles de Medellín.

#### **2.1.1.7 Medio Ambiente**

El medio ambiente es el alma y el corazón de Medellín, y nuestro compromiso con su protección y conservación es inquebrantable. En los tiempos actuales, la lucha contra el cambio climático y la transformación hacia una EcoCiudad no son meras elecciones, sino imperativos. Medellín, con una mirada proyectada hacia el futuro y arraigada en el bienestar colectivo, ha sido pionera en abordar estos desafíos con determinación y visión.

Bajo la sombrilla de esta iniciativa, celebramos con orgullo tres años sin cierres ocasionados por emergencias relativas a la calidad del aire. Este logro no es fortuito, sino fruto de un trabajo mancomunado con 245 entidades que, en un acto de responsabilidad y compromiso con el Futuro de la ciudad, se adhirieron

<b>Cód. FO-GETH- 363</b>	<b>Formato</b> <b>FO-GETH Acta de Informe de Gestión</b>	 <b>Alcaldía de Medellín</b> <small>Oficina de</small> <b>Ciencia, Tecnología e Innovación</b>
<b>Versión 1</b>		

voluntariamente al pacto por la calidad del aire. Juntos, hemos conseguido una reducción significativa de 400,000 toneladas de CO2 durante este cuatrienio. Este esfuerzo colectivo habla no solo de una acción gubernamental, sino de una ciudadanía consciente y colaborativa.

Pero nuestra visión va más allá de las cifras presentes. La formulación del Plan de Acción Climática Medellín 2020-2050 es un testimonio de nuestra intención de trazar un camino sostenible para las generaciones futuras. A través de este plan, nos hemos propuesto metas ambiciosas, pero alcanzables, para hacer de Medellín una ciudad resiliente frente a los desafíos del clima.

El reconocimiento de la FAO y la Fundación Arbor Day, que nos distingue como una de las ciudades más arboladas del mundo, no es solo un honor, sino una responsabilidad que reafirma nuestro compromiso de conservar y ampliar nuestros pulmones verdes. Y, en sintonía con este compromiso, hemos sembrado 12,000 guayacanes de la mano del Área Metropolitana y erigido el segundo muro verde más grande de Latinoamérica en La Alpujarra, una majestuosa estructura que abarca 1.840 metros cuadrados y alberga a 91,000 plantas y que ya hoy es referente turístico.

Reconocer la emergencia climática no es solo un acto de valentía, sino también de prudencia. Al declarar esta emergencia, hemos asumido el reto y hemos establecido gerencias territoriales, acompañadas de un panel distrital de expertos en cambio climático, para tomar decisiones informadas y basadas en evidencia.

Medellín entiende que ser una EcoCiudad implica más que proyectos aislados. Significa una profunda transformación en nuestra relación con el medio ambiente, en la manera en que concebimos el desarrollo urbano, y en cómo involucramos a cada ciudadano en este viaje. Es un compromiso renovado cada día, con acciones concretas y con una visión clara: una Medellín más verde, limpia, sostenible y preparada para enfrentar, y prosperar, en un mundo cambiante.

En el corazón de nuestra visión para Medellín yace un firme compromiso con todos los habitantes de la ciudad, incluyendo a aquellos que a menudo no tienen voz: nuestros animales. Reconocer y atender sus necesidades no solo es una muestra de humanidad y compasión, sino un reflejo de una sociedad evolucionada y responsable.



<b>Cód. FO-GETH- 363</b>		 <b>Alcaldía de Medellín</b> <small>Oficina de Ciencia, Tecnología e Innovación</small>
<b>Versión 1</b>	<b>Formato FO-GETH Acta de Informe de Gestión</b>	

Dando un paso significativo hacia la garantía de sus derechos y bienestar, hemos creado la Subsecretaría de Protección y Bienestar Animal. Esta entidad se erige como el brazo ejecutor y regulador de las políticas que buscan garantizar un trato digno y justo hacia la fauna que cohabita con nosotros.

La educación y la investigación son herramientas esenciales en esta misión. Con el establecimiento del centro de estudios para la protección animal, no solo elevamos la discusión a un plano académico y técnico, sino que aseguramos que nuestras decisiones y políticas estén respaldadas por la mejor evidencia y conocimiento disponibles.

Nos enorgullece también presentar el refugio de vida silvestre en Belén Aguas Frías. Estas 111 hectáreas, con 78 de ellas designadas específicamente para refugio, son un santuario para la conservación y un testimonio de nuestro respeto hacia la biodiversidad. Además, la nueva sede de La Perla en el parque La Frontera se suma a este esfuerzo, brindando un hogar temporal a animales en necesidad y un espacio para su rehabilitación y cuidado.

El trabajo en cifras habla por sí solo: hemos rescatado a 13.776 animales, logrado que 4.122 encuentren un nuevo hogar a través de adopciones, y realizado 51.787 procedimientos de esterilización. Estas acciones no solo alivian el sufrimiento individual, sino que contribuyen a una gestión poblacional responsable y sostenible. Y, con 53.830 registros de microchips, aseguramos un rastreo eficiente y una rápida respuesta ante pérdidas o emergencias.

El acompañamiento a las 57 familias multiespecie y la atención integral a 15.110 animales rescatados demuestra que, más allá de las cifras, cada historia individual importa. Cada animal que se beneficia de estos programas es un recordatorio del impacto real y tangible de nuestra labor.

Finalmente, es imperativo entender que el bienestar animal no es solo una cuestión de compasión, sino también de coexistencia y equilibrio. Al cuidar de ellos, cuidamos de nuestra ciudad y de nosotros mismos, y reafirmamos la convicción de que una Medellín próspera y justa es aquella que respeta y protege a todos sus habitantes, sin excepción.

Sin embargo, no sólo cuidamos a quienes caminan por nuestras calles; también protegemos y valoramos la riqueza natural y los ecosistemas que hacen de Medellín un lugar único en el mundo. La biodiversidad y la riqueza natural que rodea a Medellín son pilares fundamentales de nuestra identidad y patrimonio, los cerros tutelares están marcados a fuego. Estos ecosistemas, que han



<b>Cód. FO-GETH- 363</b>	<b>Formato</b> <b>FO-GETH Acta de Informe de Gestión</b>	 <b>Alcaldía de Medellín</b> <small>Oficina de</small> <b>Ciencia, Tecnología e Innovación</b>
<b>Versión 1</b>		

florecido y evolucionado durante milenios, no sólo son testimonio de la maravilla natural que nos rodea, sino también de la intrínseca conexión entre la ciudad y la naturaleza.

En esta administración, hemos puesto en marcha esfuerzos sustanciales para conservar y proteger estos tesoros. Estamos orgullosos de haber conservado 17.677 hectáreas de ecosistemas estratégicos. Estas áreas, que engloban 10 ecosistemas distintos y 15 reservas naturales, son vitales para mantener el equilibrio ecológico, conservar la biodiversidad y asegurar la calidad de vida de las generaciones presentes y futuras.

Un componente esencial de estos esfuerzos es la labor de nuestros 37 guardabosques, quienes han sido esenciales en la conservación de 2.781 hectáreas de cuencas que surten de agua a los acueductos de Medellín. El agua, el recurso más preciado para la vida, se encuentra intrínsecamente ligada a la salud de nuestros ecosistemas, y la labor de estos valientes hombres y mujeres garantiza que nuestras fuentes hídricas estén protegidas y sean sostenibles.

El embellecimiento y rehabilitación urbana también ha sido prioritario. Hemos intervenido las zonas verdes de la ciudad, transformándolas en pulmones urbanos, espacios de recreación y encuentro, y zonas de refugio para la flora y fauna local. Estas intervenciones no sólo mejoran la calidad estética y ambiental de la ciudad, sino que promueven la cohesión social y el bienestar ciudadano.

Quisiera también destacar nuestra gestión a través del DAGRD. En este cuatrienio, hemos atendido 28.252 eventos de emergencia, subrayando nuestro compromiso inquebrantable con la seguridad y bienestar de todos los medellinenses. Es un honor ser reconocidos como el único nodo de resiliencia climática de América Latina por la Oficina de las Naciones Unidas para la reducción del Riesgo de Desastres, un reconocimiento que refuerza nuestro liderazgo en la gestión medioambiental y la protección civil.

La demolición de Continental Towers es un claro ejemplo de nuestra determinación para garantizar la seguridad ciudadana. En lugar de ignorar o posponer la solución a problemas estructurales evidentes, tomamos decisiones valientes y necesarias para proteger a nuestros ciudadanos.

Además, hemos realizado inversiones significativas en infraestructura con la creación de un túnel en la Quebrada del Indio, logrando esta hazaña de ingeniería sin la necesidad de cerrar Palmas. Esta intervención no solo mejoró la movilidad,

<b>Cód. FO-GETH- 363</b>	<b>Formato</b> <b>FO-GETH Acta de Informe de Gestión</b>	 <b>Alcaldía de Medellín</b> <small>Oficina de</small> <b>Ciencia, Tecnología e Innovación</b>
<b>Versión 1</b>		

sino que también demostró nuestro compromiso con la conservación del entorno y la minimización del impacto ambiental.

Finalmente, hemos asegurado financiación para nuestro cuerpo de bomberos mediante la sobretasa bomberil. Con esto, garantizamos que estos héroes siempre cuenten con los recursos necesarios para actuar rápidamente en cualquier emergencia. Mi respeto y total admiración para aquellos que nos cuidan ante cualquier adversidad.

Todo este esfuerzo, ya sea en nuestras montañas, en nuestras calles o en el corazón de nuestra ciudad, refleja un compromiso inquebrantable con el medio ambiente y la vida. Con cada paso, avanzamos hacia un futuro sostenible.

### **2.1.1.8 Seguridad y No Violencia**

La historia de Medellín ha estado marcada por épocas oscuras y violentas. Historias que aún hoy resuenan por los rincones del mundo, en las que la barbarie, corrupción y muerte exaservaron a cualquier lugar de la tierra. Fuimos conocidos fatídicamente como la ciudad más violenta y peligrosa del mundo, en el que las vidas de cientos de miles de jóvenes estaban a la disposición de las balas y las armas de los narcos. Allí es donde la visión de una Medellín Futuro tiene su genesis, en una Medellín y una población que no veía oportunidades de futuro en ninguna parte.

Hoy la realidad no podría contrastar más, somos una ciudad que logrará más de 500 días sin homicidios, en un país en el que la violencia cada día va en aumento, en una ciudad que no pasaba un día sin ver sus calles manchadas de sangre, eso es un logro que es incomparable. En los últimos años, hemos logrado un 38% menos de homicidios, lo que se traduce en alrededor de 1000 vidas salvadas. Cuando reflexionamos sobre esto, no es solo una estadística; son 1000 historias, 1000 familias que no tuvieron que sufrir el dolor infinito e interminable de la muerte. Estos números, en sí mismos, son un testimonio de la determinación y el esfuerzo colectivo para hacer de Medellín un lugar más seguro y justifican el motivo por el que los turistas llenan nuestros parques.

El panorama en cuanto a delitos de alto impacto también muestra avances significativos. Hemos logrado disminuir el feminicidio en un 31%, siendo la meta siempre que nunca ocurrieran este tipo de hecho, fuimos la primera administración que decidió entrar a revisar con lupa y dejar el facilismo de

<b>Cód. FO-GETH- 363</b>	<b>Formato</b> <b>FO-GETH Acta de Informe de Gestión</b>	 <b>Alcaldía de Medellín</b> <small>Oficina de</small> <b>Ciencia, Tecnología e Innovación</b>
<b>Versión 1</b>		

Medicina Legal a la hora de reconocer estos sucesos, nunca más estos atroces crímenes quedaran impunes. En ese sentido, hemos fortalecido el apoyo a las entidades judiciales con herramientas como el sistema avanzado de recompensas. Gracias a ello, hemos logrado esclarecer el 40% de los homicidios, una marcada mejora en comparación con el 20% registrado en 2019.

Nos hemos enfrentado de frente a la estigmatización y discriminación institucional. Hemos tomado la decisiva acción de reconocer, algo que en el pasado fue omitido, los transfeminicidios y la violencia de género dirigida hacia la población LGBTI. A menudo, enfrentar un desafío comienza con el simple, pero poderoso acto de reconocer su existencia.


Sacar a los niños, niñas, adolescentes y jóvenes de la violencia es el primer paso para garantizar el Futuro de la ciudad, es por ello que logramos una reducción del 70% de participación de menores de edad en grupos delictivos y en los delitos que estos cometen.

De la misma manera, a aquellos jóvenes identificados en situaciones de vulnerabilidad, los hemos incorporado al programa "Parceros". Este programa ha sido rediseñado en su esencia, dejando atrás un enfoque basado en la intimidación, donde se llevaba a los jóvenes a las cárceles como advertencia, y adoptando un enfoque constructivo que ofrece talleres de innovación y se preocupa por brindarles oportunidades en educación, salud y empleo.

La implementación de tecnología avanzada, con 3262 cámaras instaladas incluyendo modelos PTZ, Multisensor y LPR Robocop, ha resultado en 1.164 capturas, subrayando nuestro compromiso de adaptarnos y usar todas las herramientas disponibles para mejorar la seguridad. Los desarrollos en infraestructura, como las estaciones de Guayabal y Aranjuez y la futura construcción del SIPOL en 2023, refuerzan este compromiso.

Comparando las cifras, podemos ver la evidencia del cambio profundo que estamos viviendo: la tasa de homicidios pasó de 23,9 en 2019 a 9,7 en 2023. La participación activa y eficiente de nuestras fuerzas de seguridad se refleja en el aumento de las capturas, especialmente las de cabecillas y coordinadores de grupos delictivos.

Tras establecer un sólido marco de seguridad, es esencial dar un paso más allá y abordar las raíces profundas de la discordia y el descontento. La verdadera paz no se logra únicamente con la prevención y la justicia, sino también con la reconstrucción, la educación y la inclusión. En Medellín, no nos hemos

<b>Cód. FO-GETH- 363</b>	<b>Formato</b> <b>FO-GETH Acta de Informe de Gestión</b>	 <b>Alcaldía de Medellín</b> <small>Oficina de</small> <b>Ciencia, Tecnología e Innovación</b>
<b>Versión 1</b>		

conformado con la mera reducción de la delincuencia. Hemos asumido el compromiso de ser agentes activos en la construcción de una paz sostenible y duradera, sanando las heridas del pasado y forjando un futuro prometedor para todos.

Hemos fortalecido el apoyo y atención a víctimas y testigos de delitos de alto impacto, con un notable aumento en la atención de casos. Esta administración ha demostrado que no solo nos concentramos en prevenir, sino también en brindar soporte y respaldo a quienes han sido afectados por la violencia.

Reconocemos la importancia de atender a víctimas de violencia sexual, y hemos fortalecido mecanismos y programas para garantizar que reciban la atención y el soporte necesario.

Desde el inicio de nuestra gestión, hemos formado a 11.303 individuos en nuestras Escuelas de la No-Violencia, entre los cuales 5.785 son niños, reafirmando nuestro compromiso con la formación de generaciones futuras en la cultura de paz.

Reconocemos el dolor y el sufrimiento de las 11.776 familias víctimas del conflicto armado. Por ello, hemos establecido una renta básica para ellas, buscando aliviar las cargas económicas y promoviendo su bienestar.

Además, hemos facilitado 1.212 oportunidades laborales específicamente diseñadas para la población afectada por el conflicto armado. A través del programa "Hecho en Paz", se han generado 342 emprendimientos, celebrado 31 ferias y realizado 5 ruedas de negocios. Esto se traduce en una contribución económica de 510 millones de pesos en ventas, demostrando la capacidad resiliente de nuestra ciudad.

Para aquellos que han pagado su deuda con la sociedad, hemos establecido rutas ocupacionales para 384 postpenadas: 30 de ellas han emprendido nuevos caminos de negocio, mientras que 215 han encontrado una oportunidad laboral.

No hemos olvidado a las familias que sufrieron durante el conflicto. Hemos garantizado medidas de atención, asistencia y reparación a 63.390 hogares, y hemos proporcionado atención psicosocial a 9.666 personas privadas de la libertad y sus familias. Bajo nuestra administración, hemos ampliado el alcance de la intervención psicosocial, llegando a 51.171 beneficiarios, en comparación con los 10.124 de la administración anterior.

<b>Cód. FO-GETH- 363</b>	<b>Formato</b> <b>FO-GETH Acta de Informe de Gestión</b>	 <b>Alcaldía de Medellín</b> <small>Oficina de</small> <b>Ciencia, Tecnología e Innovación</b>
<b>Versión 1</b>		

Finalmente, en nuestro esfuerzo constante por la verdad y la justicia, hemos destinado \$1.378.261.384 para la búsqueda de víctimas en La Escombrera. La memoria y el reconocimiento son esenciales en nuestro camino hacia la paz duradera.

Nuestro compromiso con la seguridad y no-violencia va más allá de las cifras y las estadísticas. Es un compromiso con cada habitante de Medellín, con cada historia, con cada esperanza y sueño. En este camino hacia una Medellín que se convierta en ícono mundial por el cuidado de la vida, nuestro norte es claro: valorar, proteger y garantizar la vida digna de cada ciudadano. Es un viaje que hemos comenzado con determinación, y estoy seguro que es el primer paso para construir una ciudad donde la seguridad y la paz sean la norma, y no la excepción.

### **2.1.1.9 Buen Comienzo y Educación**

#### **2.1.1.9.1 Buen Comienzo**

Esta ha sido la administración que más ha hecho por la niñez. El verdadero pulso de una sociedad no se mide únicamente por sus logros actuales, sino por las inversiones y promesas que hace para su futuro. Y no hay mejor indicador de esa promesa que el cuidado, educación y bienestar que brinda a sus niños y niñas, la generación que tomará la antorcha y liderará el camino en las próximas décadas. Nosotros como administración, reconocimos que la prosperidad del Futuro se cimienta en las acciones que tomamos hoy para nuestra infancia. El programa Buen Comienzo no es simplemente una iniciativa; es un compromiso palpable, un pacto con cada niño y niña que mira al mundo con ojos llenos de curiosidad, esperanza y potencial.

Al asumir esta administración, enfrentamos un panorama sombrío. Descubrimos irregularidades que desafiaban la integridad del programa: falsificaciones de documentos, involucramiento de empresas cuestionables, y abusadores como el caso de Alias Manolo. Esta administración se puso en marcha inmediatamente para limpiar la casa. Sacamos a los operadores corruptos, enfrentamos a los que abusaban del sistema y reformulamos la dirección del programa.

En medio de adversidades y críticas, donde se nos acusaba erróneamente de sobrecostos, la contraloría reconoce que logramos un ahorro de 1.600 millones en contratos, dando fe de nuestra gestión transparente y efectiva. En respuesta

<b>Cód. FO-GETH- 363</b>	<b>Formato</b> <b>FO-GETH Acta de Informe de Gestión</b>	 <b>Alcaldía de Medellín</b> <small>Oficina de</small> <b>Ciencia, Tecnología e Innovación</b>
<b>Versión 1</b>		

a las necesidades crecientes, elevamos a Buen Comienzo a un nivel sin precedentes, dándole un asiento en el Consejo de Gobierno como Unidad Administrativa Especial.

Durante nuestro mandato, hemos trascendido las expectativas en términos de inversión para la primera infancia. A diferencia de gestiones pasadas, hemos ampliado nuestra inversión en más de 242.470 millones, cruzando con firmeza el umbral del billón de pesos. Estos fondos no se han dispersado sin rumbo; en cambio, hemos dirigido cada peso hacia la mejora de la calidad y expansión del programa Buen Comienzo.

Bajo nuestro liderazgo, el alcance del programa Buen Comienzo ha visto un crecimiento sin precedentes. Para el año 2022, estamos orgullosos de afirmar que brindamos cobertura a 90.009 niños, un salto significativo que se traduce en cerca de 6.000 cupos adicionales en comparación con el año 2019.

No sólo hemos abordado la educación, sino que también hemos transformado la nutrición en nuestras instituciones. Hemos dejado atrás la comida recalentada para abrazar una cultura de preparación de alimentos frescos directamente en las sedes. Esta revisión meticulosa ha conducido a mejoras tangibles en los índices de desnutrición. La desnutrición aguda ha disminuido de un 1,1% en 2019 a un 0,9% en 2022. Por su parte, la desnutrición crónica también ha experimentado una reducción, bajando del 7,6% en 2019 al 7,3% en 2022. De manera similar, la tasa de desnutrición global ha descendido ligeramente, pasando de un 2,6% en 2019 a un 2,5% en 2022. Estas cifras reflejan los esfuerzos continuos para mejorar la nutrición y el bienestar de la población de Medellín.

Nuestra visión va más allá de ofrecer simplemente un refugio para los niños. Con la adopción de un innovador marco curricular, hemos integrado elementos cruciales como la estimulación temprana, la educación STEM y la promoción de la paz. Este enfoque revolucionario nos ha posicionado como modelo a seguir, siendo destacados por prestigiosas instituciones como la Universidad de los Andes.

En Medellín, entendemos la diversidad de necesidades de nuestras familias. Hemos introducido un servicio de atención nocturna, pensando en aquellos padres con horarios laborales no convencionales. Además, hemos inaugurado programas especializados para atender a niños con discapacidades sensoriales y motoras.

<b>Cód. FO-GETH- 363</b>	<b>Formato</b> <b>FO-GETH Acta de Informe de Gestión</b>	 <b>Alcaldía de Medellín</b> <small>Oficina de</small> <b>Ciencia, Tecnología e Innovación</b>
<b>Versión 1</b>		

La esencia de cualquier programa educativo reside en sus facilitadores y no hay ningunos que comparen su importancia con el Futuro de la ciudad como los de Buen Comienzo. Es por ello que más de 4000 agentes educativos del programa ahora gozan de un rejuvenecido plan de bienestar capaz de atender las necesidades, sociales, económicas y de salud de esta población, con intervenciones en salud mental, en vivienda y educación. Creemos firmemente que cuando nuestros educadores prosperan, esa energía se traduce en una atención de calidad para nuestros niños.

En nuestra visión de Medellín, nadie queda atrás. Hemos creado programas especiales que ofrecen apoyo a 950 niños hijos de habitantes de calle, reafirmando nuestro compromiso inquebrantable de atender a cada rincón de nuestra ciudad, sin importar las circunstancias.

Igualmente, inauguramos múltiples nuevas sedes de Buen Comienzo en la ciudad, las que deseo destacar son la sede del barrio Loreto o Renacer, la primera obra de equipamiento en este barrio en décadas. Igualmente, la sede en el parque de los deseos para apoyar aquellos padres que a su vez estudian en la Universidad de Antioquia. Y, por último, la sede en San Antonio del Prado, una sede que es pionera al instalarse dentro de la infraestructura de un colegio. Entre estas muchas más se construirán en los próximos años gracias al programa de vigencias futuras, dándoles ya no un Buen Comienzo, sino un Gran Comienzo a cada niño de la ciudad. Espero con ansias cuando se abran ya las puertas del Buen Comienzo en parques del río del Norte, en unos pocos años.

### **2.1.1.9.2 Educación**

En Medellín, la educación es el motor de cambio y desarrollo. Bajo el pilar de "Transformación Educativa" de nuestro Plan de Desarrollo, nos hemos enfocado en garantizar que cada niño, niña y joven de la ciudad tenga las herramientas y oportunidades para forjar un futuro próspero.

En primer lugar, reconocemos que la nutrición es fundamental para el aprendizaje. Por ello, hemos ampliado el Programa de Alimentación Escolar (PAE), entregando 800 mil raciones adicionales por año, lo que suma un total de 34 millones de raciones anuales. Y no solo eso, hemos transformado la calidad de la alimentación: donde antes 71 mil niños recibían un simple vaso de leche, ahora cuentan con una ración industrializada completa. Adicionalmente, con orgullo podemos afirmar que es el PAE más auditado del país y a pesar de ello,



<b>Cód. FO-GETH- 363</b>	<b>Formato</b> <b>FO-GETH Acta de Informe de Gestión</b>	 <b>Alcaldía de Medellín</b> <small>Oficina de</small> <b>Ciencia, Tecnología e Innovación</b>
<b>Versión 1</b>		

no se ha encontrado un solo hallazgo, haciendo las cosas de forma transparente y privilegiando el bienestar de los niños y niñas de la ciudad.

Esta transformación educativa también se ve en nuestra infraestructura. A través de un ambicioso programa de vigencias futuras, nos hemos comprometido con la intervención y mejora de 411 sedes educativas, con una inversión de 336.800 millones de pesos. Muchas de estas sedes llevaban 20 años sin recibir intervenciones significativas. De las 268 proyectadas para 2023, ya hemos finalizado 70, y el resto verán su culminación en 2024.

En la era digital, la tecnología es un complemento esencial en el proceso educativo. Hemos hecho grandes esfuerzos para reducir la brecha tecnológica, entregando 131,000 computadores a los estudiantes, nuestro programa insignia Computadores Futuro siempre me generará una profunda alegría en el alma. Este esfuerzo espero de pronto sus frutos, en años pasados aquellos jóvenes con acceso a un computador han logrado obtener, en promedio, 30 puntos más en las pruebas del ICFES, por lo que no veo el día en el que esos 131 mil computadores sean motores del cambio. Esta inversión ha contribuido a que, en 2022, solo 2 niños compartan un computador, comparado con los 5.84 niños por computador en 2015.

Pero la "Transformación Educativa" no es solo sobre infraestructura y tecnología. También es sobre la formación integral de nuestros estudiantes. Por ello, hemos implementado la Media Técnica Universal en 228 instituciones educativas y llevado a cabo una actualización curricular en el 92% de ellas. Además, 41,000 estudiantes ahora tienen acceso a la plataforma SLANG para fomentar el bilingüismo, preparándolos para un mundo globalizado.

Nuestros docentes, los arquitectos de esta transformación, no han sido olvidados. Hemos entregado 5,471 computadores para fortalecer su labor pedagógica y hemos visto un incremento en la plantilla de docentes de la ciudad, pasando de 11,191 en 2019 a 11,322 en 2023.

A pesar de los desafíos, hemos logrado mantener y mejorar nuestra cobertura educativa. La cobertura neta, que refleja el porcentaje de niños matriculados en comparación con el total de niños según el DANE, aumentó al 84,1%. Este incremento es particularmente notable al considerar que había descendido al 83,2% en 2019 desde un 89% en 2015. Es un claro testimonio del esfuerzo y el compromiso de nuestra administración para revertir las tendencias anteriores y garantizar que más niños tengan acceso a la educación.



<b>Cód. FO-GETH- 363</b>	<b>Formato</b> <b>FO-GETH Acta de Informe de Gestión</b>	 <b>Alcaldía de Medellín</b> <small>Oficina de</small> <b>Ciencia, Tecnología e Innovación</b>
<b>Versión 1</b>		

En el ámbito de la educación superior, Medellín ha sido pionera. Somos la primera ciudad en implementar la Matrícula Cero, con 120,000 estudiantes beneficiados. Y el número de becados por la alcaldía ha experimentado un crecimiento exponencial, pasando de 10,618 en la administración de Gutiérrez a 60,435 bajo nuestra gestión.

Sin embargo, somos conscientes de los desafíos que aún enfrentamos, como el aumento en la tasa de deserción a 4.91% en 2022. Estamos comprometidos a enfrentar estos desafíos y a continuar con nuestra misión de transformación educativa.

En Medellín hemos demostrado que cuando se trabaja con pasión, compromiso y amor por nuestros niños y jóvenes, los resultados hablan por sí solos. Cada niño que se alimenta, cada aula que renovamos, y cada computador entregado es una semilla de cambio. No nos detendremos ante los desafíos; al contrario, nos impulsan a seguir adelante. Medellín es una ciudad de resiliencia y esperanza, y con la educación como nuestra brújula, no hay límites para lo que podemos lograr. Llegarán tan lejos cómo tus palabras se lo digan.

### **2.1.1.10 Desarrollo Económico**

La Medellín que encontramos al inicio de nuestra gestión era una ciudad que, lamentablemente, volvía a transitar por sendas de violencia, desempleo y carencia de oportunidades. Pero miremos ahora lo que hemos construido: Medellín es ahora una potencia en tecnología y turismo. No nos conformamos con solo soñar un futuro mejor; pusimos manos a la obra para asegurarnos de que cada ciudadano viva con dignidad, con empleo, reflejando el verdadero carácter de nuestra gente paisa. Y la evidencia está ahí: somos la ciudad con la tasa de desempleo más baja en Colombia, y no ha sido un accidente; es el resultado de un trabajo incansable.

La dignidad no es solo un ideal; es una demanda, un clamor que hemos escuchado desde las calles y barrios de la ciudad. Por eso trabajamos para que quienes enfrentan las jornadas más arduas y desafiantes tengan la seguridad y la tranquilidad que se merecen. Y aquí están los resultados: la tasa de informalidad que en 2019 estaba en el 41,1%, ahora en 2023 se sitúa en el 37,6%.

<b>Cód. FO-GETH- 363</b>	<b>Formato</b> <b>FO-GETH Acta de Informe de Gestión</b>	 <b>Alcaldía de Medellín</b> <small>Distrito de</small> <b>Ciencia, Tecnología e Innovación</b>
<b>Versión 1</b>		

Medellín no solo genera más empleo, sino que se preocupa porque ese empleo sea de calidad.

Siempre he dicho que nuestra juventud es el motor de cambio. Antes, muchos de nuestros jóvenes no tenían ni oportunidad de estudiar ni de trabajar. Esta realidad los dejaba a merced de situaciones adversas y caminos sin salida. Pero ahora, con acciones como la Matrícula Cero y una economía que crece a pasos agigantados, hemos logrado disminuir el desempleo juvenil del 21,3% en 2019 al 16,4% en 2023. Además, con el apoyo de la Secretaría de Juventud y la Secretaría de No Violencia, hemos logrado reducir la tasa de ninis del 17,54% en 2019 al 15,97% en 2023. Cada número que mejoramos es un joven que encuentra su camino, un futuro líder que retoma el rumbo.

Los datos lo demuestran: la tasa de desempleo, en el trimestre de mayo a julio, pasó de un preocupante 13,6% en 2019 a un esperanzador 8,6% en 2023. Pero no solo son números; son vidas cambiadas, historias transformadas. Hemos trabajado particularmente para cerrar las brechas, y el desempleo femenino, que estaba en 16,2% en 2019, se ha reducido al 9,6% en 2023.

No nos hemos opuesto al empresariado; al contrario, hemos querido que florezca en su máximo esplendor, pero con transparencia y equidad. Lo que rechazamos es la idea de que unos pocos manejen la ciudad como si fuera su finca. El crecimiento en densidad empresarial, de 37,9 empresas por cada mil habitantes en 2015 a 42,4 en 2022, muestra que Medellín es, ahora más que nunca, una ciudad de innovadores, emprendedores y soñadores que trabajan día a día por un mejor mañana.

El camino de Medellín hacia la innovación y el emprendimiento tecnológico se ha construido con determinación, visionando una ciudad que no sólo consume tecnología, sino que la produce, la entiende y la utiliza como herramienta para cerrar brechas y generar oportunidades.

Hoy, nuestro orgullo es ser reconocidos como el Distrito de Ciencia, Tecnología e Innovación (CTI), el único en todo Colombia. Esta designación no es solo un título; es el reconocimiento de que estamos a la vanguardia, ofreciendo incentivos para que surjan nuevas empresas y se creen empleos de calidad.

Como parte de este compromiso, hemos entregado 130 mil computadores a jóvenes desde 6° hasta 11° grado a través de la estrategia Computadores Futuro, poniendo en sus manos las herramientas para que sean protagonistas del cambio tecnológico.

<b>Cód. FO-GETH- 363</b>	<b>Formato</b> <b>FO-GETH Acta de Informe de Gestión</b>	 <b>Alcaldía de Medellín</b> <small>Oficina de</small> <b>Ciencia, Tecnología e Innovación</b>
<b>Versión 1</b>		

Hasta la fecha, hemos dotado 11 Centros del Valle del Software (CVS). Estos espacios, más que simples edificaciones, son incubadoras de ideas y sueños, dotadas de áreas como Ideario, Zona coworking, Laboratorios de prototipado y creatividad, y mucho más. Su dotación tecnológica abarca desde kits de iniciación con Arduino hasta estaciones de soldadura electrónica y robótica con Lego Mindstorms.

Pero más allá de los ladrillos y equipos, estos centros buscan conectar a Medellín con sus mayores potencialidades: los sueños, talentos y capacidades de sus ciudadanos. Con la firme convicción de edificar una Medellín equitativa, cercana e inteligente. Pronto, la comuna 6 - Doce de Octubre recibirá su propio CVS, y siete comunas más verán este sueño materializado en el último trimestre de 2023.


Para nuestros emprendedores, estos espacios representan un abanico de oportunidades: desde talleres prácticos hasta accesos a créditos y mecanismos de financiación, pasando por posibilidades de asociación y acceso a la vasta red del ecosistema CTI+E. Y para la comunidad en general, ofrecen talleres en tecnologías 4.0, conexiones laborales, bootcamps, hackathones y mucho más.

Hasta ahora, hemos sensibilizado a más de 25.000 personas en tecnologías de la 4RI. Más de 2.400 emprendimientos de base tecnológica han sido acompañados por la Ruta del Emprendimiento en los CVS. Hemos realizado más de 1.900 talleres, conversatorios y experiencias, y más de 150 Hackathons y Bootcamps.

Con 10 nodos de innovación, hemos respaldado a 15.000 nuevos emprendedores y capacitado a 72.000 personas. Además, Medellín ha sido reconocida mundialmente por albergar la clase de programación más grande del mundo. Nuestro crecimiento es palpable; desde ser la primera ciudad en nómadas digitales en Sudamérica y sexta a nivel mundial hasta el notable crecimiento en el sector tecnológico, donde los empleos en la industria tecnológica se han cuadruplicado y el número de empresas se ha multiplicado por cuatro.

Finalmente, es imposible ignorar el extraordinario crecimiento en patentes, mostrando una tasa de crecimiento interanual del 130% en 2022. Es la prueba fehaciente de que Medellín no sólo consume innovación, sino que la produce.

Este es el nuevo rumbo de Medellín: Una ciudad que apuesta por la tecnología, el talento local y la innovación como motores de transformación. Una ciudad que

<b>Cód. FO-GETH- 363</b>	<b>Formato</b> <b>FO-GETH Acta de Informe de Gestión</b>	 <b>Alcaldía de Medellín</b> <small>Oficina de</small> <b>Ciencia, Tecnología e Innovación</b>
<b>Versión 1</b>		

no se queda atrás, sino que lidera. Esta es la Medellín Futuro la Medellín del Valle del Software.

Medellín ha vivido una reinención sin precedentes en el sector turístico. Desde las calles de Provenza hasta la emblemática Plaza Botero, hemos trabajado incansablemente para que nuestra ciudad no solo sea un destino para visitar, sino para vivir experiencias inolvidables.

Hoy, somos reconocidos como el primer destino turístico inteligente de Colombia y el segundo en América. Y es que superar a Cartagena en ocupación hotelera no es una tarea menor, es el reflejo de un trabajo bien hecho. Con 6 nuevas rutas aéreas internacionales, el mundo ahora tiene más puertas abiertas hacia Medellín.

Las cifras lo confirman. En el 2022, la ocupación hotelera ascendió al 77%, superando la cifra del 2019 que fue de 65,1%. A esto se suma un aumento en las camas disponibles, pasando de 30.292 a 45.082 y un incremento en turistas, con 1.386.153 visitantes, superando ampliamente los 929.830 del 2019.

Zonas como Provenza, que peatonalizamos convirtiéndola en "la calle más cool del mundo", y el Parque Lleras, que hemos recuperado como un referente turístico, han vivido un renacimiento. Provenza y Lleras han registrado un aumento del 300% en empleo y del 90% en ingresos. No solo eso, la Plaza Botero atrajo a 1,8 millones de visitantes y destinamos 600 mil m<sup>2</sup> adicionales para espacio público.

En cuanto a eventos, pasamos de 6 a 28 conciertos, diversificando y enriqueciendo la oferta cultural para locales y visitantes, y confirmando la información de la fuente de cultura.

Pero no solo se trata de turismo, también hemos apostado por la Economía Popular. Entendimos que perseguir a los venteros no era la solución, por el contrario, la solución estaba en incluirlos y potenciarlos. Regularizamos a 12 mil venteros, brindamos 624 apoyos a artistas callejeros y destinamos 20 mil m<sup>2</sup> de espacio regulado. Además, 3.000 venteros participan en programas de fomento empresarial y 12.000 han sido impactados con nuestra oferta social.

Nuestro compromiso ha sido claro: hacer de Medellín una ciudad abierta al mundo, pero siempre con un enfoque en el bienestar y desarrollo de su gente. Hoy, somos testigos de una ciudad que brilla por su cultura, innovación y calidez,

<b>Cód. FO-GETH- 363</b>	<b>Formato</b> <b>FO-GETH Acta de Informe de Gestión</b>	 <b>Alcaldía de Medellín</b> <small>Oficina de</small> <b>Ciencia, Tecnología e Innovación</b>
<b>Versión 1</b>		

y que invita al mundo a conocerla y disfrutarla. ¡Medellín es y será siempre la ciudad donde todos florece!

### **2.1.1.10.1 Venteros:**

En nuestra gestión, hemos entendido la importancia de la economía popular y el papel fundamental que desempeñan los venteros ambulantes en el tejido socioeconómico de Medellín. Estos ciudadanos, que han sido tradicionalmente marginados y en ocasiones perseguidos, representan el espíritu emprendedor y resiliente de nuestra ciudad.

Poniendo fin a la persecución, hemos tomado medidas concretas para reconocer, regularizar y respaldar a nuestros venteros. En un hito sin precedentes, hemos regularizado la situación de 12 mil venteros, brindándoles no sólo un espacio legal para operar, sino también la dignidad y el reconocimiento que merecen en su labor diaria.

El arte y la cultura tienen un lugar especial en las calles de Medellín, y es por eso que hemos extendido nuestro apoyo a 624 artistas callejeros, reconociendo su talento y contribución a la vitalidad cultural de la ciudad.

Para garantizar un entorno ordenado y propicio para la actividad comercial, hemos regulado 20 mil m<sup>2</sup> de espacio, brindando zonas específicas donde los venteros pueden operar sin miedo a desalojos o sanciones.

Pero no nos hemos detenido ahí. Entendiendo que la educación y el fomento son clave para el desarrollo sostenible, hemos integrado a 3,000 venteros en programas de fomento empresarial. Estos programas están diseñados para proporcionarles herramientas, conocimientos y recursos para mejorar y expandir sus negocios.

Además, 12,000 venteros han sido beneficiados con oferta social, un esfuerzo por garantizar que tengan acceso a servicios y oportunidades que mejoren su calidad de vida y bienestar.

La economía popular es el corazón latente de Medellín, y en nuestra administración, hemos decidido no sólo reconocerla, sino también abrazarla, fortalecerla y celebrarla. Porque cada ventero, cada artista, cada emprendedor representa la esencia y el futuro prometedor de nuestra amada ciudad.

<b>Cód. FO-GETH- 363</b>	<b>Formato</b> <b>FO-GETH Acta de Informe de Gestión</b>	 <b>Alcaldía de Medellín</b> <small>Oficina de</small> <b>Ciencia, Tecnología e Innovación</b>
<b>Versión 1</b>		

### 2.1.1.11 Pobreza

El camino hacia la equidad no ha sido fácil, especialmente después de una pandemia que llevó a la ciudad a números sin precedentes. Pero Medellín ha demostrado ser resiliente, y hemos enfrentado esos retos con determinación y esperanza. Los datos hablan por sí solos, estamos incluso mejor que antes de tal desastre, hoy la transformación que hemos vivido se siente en cada rincón de la ciudad.

Primero, abordemos la cuestión de la pobreza multidimensional. Esta métrica no solo mide ingresos, sino que contempla factores esenciales para la calidad de vida de la población. Nos encontramos en 2019 con un 10,8%, que hubiéramos esperado que aumentara por la pandemia; sin embargo, para 2022 lo redujimos a un 9,56%. De igual modo, logramos mejorar 12 puntos en el índice multidimensional de calidad de vida una mejoría sin precedentes, posicionándolo incluso más bajo que como lo recibimos, pasamos de 49,45 en 2019 a 47,32 en 2022, una mejora significativa a pesar de los desafíos.

Aunque la pobreza monetaria tenía un panorama complejo durante la gestión de Gutiérrez y con los retos añadidos por la pandemia, logramos un repunte en 2022. La Pobreza Monetaria moderada, aunque todavía alta, ha empezado a descender: de 26,1% en 2019 a 24,8% en 2022. No obstante, con esfuerzo y trabajo conjunto, esperamos continuar esta tendencia descendente.

Para combatir el hambre, hemos sido enfáticos. Nuestro Equipo de Seguridad Alimentaria y Nutricional ha sido reconocido con el Premio Alta Gerencia, un reflejo de su dedicación y compromiso. Durante nuestra gestión, entregamos 60.316 mercados de apoyo nutricional familiar, superando ampliamente los 46.621 de la gestión anterior. Durante los momentos más críticos de la pandemia, entregamos 90.922 ayudas alimentarias entre 2020 y 2021.

Pero no se trata solo de alimentar el cuerpo; también es crucial nutrir el espíritu y fortalecer los lazos familiares. Más de 113.809 personas han sido beneficiadas con acompañamiento psicosocial y acercamiento de oportunidades. A través del programa "Volver a Casa", hemos restablecido vínculos de personas en condición de calle con 5.788 familias, beneficiando a 11.556 personas.

Por otro lado, la Escuela para la Inclusión ha mostrado resultados extraordinarios. Pasamos de 1.373 ciudadanos formados a 1.520. Pero lo más significativo es que hemos vinculado laboralmente a 632 ciudadanos, un salto considerable desde los 180 de la gestión anterior. Además, impulsamos 637 emprendimientos,

<b>Cód. FO-GETH- 363</b>	<b>Formato</b> <b>FO-GETH Acta de Informe de Gestión</b>	 <b>Alcaldía de Medellín</b> <small>Oficina de</small> <b>Ciencia, Tecnología e Innovación</b>
<b>Versión 1</b>		

marcando una diferencia en la economía local y brindando oportunidades reales para quienes más lo necesitan.

### **2.1.1.12 Diversidad**

#### **2.1.1.12.1 LGBTIQ+**

Medellín ha sido testigo de profundos cambios sociales en la última década, y una de las transformaciones más resonantes ha sido el reconocimiento y apoyo a las diversidades sexuales y de género. En esta administración, el respeto y la inclusión de la comunidad LGBTI no han sido simples palabras, sino acciones concretas que marcan un antes y un después en la historia de nuestra ciudad.

Entendemos que las diferencias no solo deben ser toleradas, sino celebradas. Por eso, hemos creado la Nueva Gerencia de Diversidades Sexuales, que se ha convertido en el pilar de nuestra acción afirmativa en favor de la comunidad LGBTI. Mientras que en administraciones anteriores, enmarcadas en visiones más conservadoras, apenas 1.200 personas se beneficiaron de estas acciones, bajo el mando de Quintero, hemos logrado alcanzar y mejorar la vida de 4.690 personas LGBTI. Este aumento significativo evidencia nuestra determinación y compromiso.

Uno de los logros más destacados ha sido la creación de la Casa Vida 2, un refugio destinado a niños y niñas víctimas de explotación sexual comercial. En este espacio, no solo se les brinda un techo y alimentación, sino que también reciben acompañamiento legal, apoyo de salud y, sobre todo, una oportunidad para sanar y reconstruir sus vidas.

El derecho a la identidad es fundamental y, conscientes de ello, nos hemos esforzado por garantizarlo. Un total de 368 personas trans han sido beneficiadas por servicios de la Gerencia, permitiéndoles vivir de acuerdo con su identidad auténtica. Además, en un esfuerzo por adaptarnos a las necesidades cambiantes de nuestra sociedad, hemos llevado a cabo la actualización de la política pública LGBTI, que llevaba sin revisarse desde 2011.

Estos avances, aunque significativos, son solo el comienzo. La visión de Medellín es clara: una ciudad donde cada individuo, independientemente de su orientación sexual o identidad de género, pueda vivir con dignidad, respeto y libertad. Continuaremos trabajando para hacer de Medellín un modelo de inclusión y diversidad en Colombia y el mundo.



Cód. FO-GETH- 363	<b>Formato</b> <b>FO-GETH Acta de Informe de Gestión</b>	 <b>Alcaldía de Medellín</b> <small>Oficina de</small> <b>Ciencia, Tecnología e Innovación</b>
<b>Versión 1</b>		

### **2.1.1.12.2 Mujeres:**

La mujer ha sido, es y será pieza fundamental en la construcción de una Medellín más equitativa y justa. En la presente acta ya hecho mención de ello en varias oportunidades, pero quisiera condensarlo brevemente para hacer énfasis en el compromiso que hemos hecho para garantizar el pleno ejercicio de los derechos de la mujer. En la presente administración, hemos trabajado de manera incansable para garantizar la protección, el empoderamiento y la igualdad de oportunidades para todas las mujeres de nuestra ciudad.

El compromiso con la erradicación de la violencia de género es innegable. Aunque la meta es llegar a un número de cero feminicidios, el trabajo realizado ha arrojado una disminución sustancial de estos crímenes, pasando de 36 en 2019 a una proyección de 16 en 2023. Este logro es el reflejo de una administración que no sólo observa, sino que actúa. Decidimos ir más allá de las cifras que Medicina Legal proporcionaba, revisando con meticulosidad cada caso, garantizando que estos crímenes no quedasen en la impunidad. A través del sistema avanzado de recompensas, el esclarecimiento de homicidios ha aumentado al 40% en comparación con el 20% de 2019.

Además, los números reflejan un avance en términos de empleo femenino, al observar una reducción significativa en el desempleo de mujeres, pasando de 16,2% en 2019 a 9,6% en 2023. Esto resalta nuestra dedicación para asegurar que las mujeres no sólo tengan oportunidades laborales, sino que también puedan desenvolverse en campos que tradicionalmente les han sido negados.

Uno de los retos más importantes que enfrentamos es el del embarazo adolescente. A través de programas educativos y de concientización, hemos logrado reducir la cifra de 19,1% en 2015 a un prometedor 11,3% en 2022. Este avance, junto con la distribución de insumos menstruales a 21,000 mujeres durante nuestra gestión, demuestra nuestro enfoque proactivo en salud y bienestar femenino.

Finalmente, la Atención en la Agencia Mujer, un reflejo de nuestra dedicación hacia el servicio a las mujeres, ha incrementado, con 20.935 atenciones bajo nuestra administración, en comparación con las 18.035 previas.



<b>Cód. FO-GETH- 363</b>	<b>Formato</b> <b>FO-GETH Acta de Informe de Gestión</b>	 <b>Alcaldía de Medellín</b> <small>Oficina de</small> <b>Ciencia, Tecnología e Innovación</b>
<b>Versión 1</b>		

La lucha por la igualdad y la justicia para las mujeres en Medellín sigue siendo un trabajo en progreso, pero con determinación y compromiso, continuaremos avanzando hacia una ciudad donde las mujeres se sientan seguras, respetadas y valoradas.

### **2.1.1.13 Participación**

Medellín ha sido siempre una ciudad con un espíritu vibrante, y gran parte de ese carácter se debe a la participación activa de su gente. En esta administración, hemos tomado en serio el papel de las organizaciones sociales y comunitarias, reconociendo su valor y potenciando su impacto.

Durante este cuatrienio, 1.291 organizaciones sociales y comunitarias han sido fortalecidas, triplicando con creces las cifras de la gestión anterior. Hemos caracterizado 3.516 organizaciones sociales, frente a las 693 del periodo anterior. Esta es una clara manifestación de nuestro compromiso con la comunidad y su bienestar.

Además, hemos demostrado que respetar y proteger la diversidad y la libertad de creencias es esencial para la cohesión social. Por ello, hemos implementado la Política Pública Integral de Libertad de Creencias Religiosas y de Cultos, fortalecida con un comité distrital.

No solo en palabras, sino en acciones concretas, hemos incrementado el presupuesto destinado a las organizaciones sociales, pasando de 13.860 millones de pesos a 19.066 millones, fortaleciendo aún más su papel en la sociedad.

La esencia de la democracia es la participación ciudadana. El presupuesto participativo ha sido una herramienta clave en nuestra gestión, donde hemos asignado 985.770 millones de pesos, un incremento sustancial desde la administración anterior. Gracias a este esfuerzo, 680.000 ciudadanos se involucraron directamente en la toma de decisiones, priorizando proyectos en áreas esenciales como educación superior, participación ciudadana, arte y cultura, entre otros.

Las Juntas de Acción Comunal (JAC) han sido fundamentales en nuestro enfoque comunitario. Hemos formado a 5.715 líderes de 442 JAC, y 410 de estas juntas ahora tienen una tarjeta Cívica metro, permitiendo la movilidad de sus líderes con 60 pasajes mensuales.

<b>Cód. FO-GETH- 363</b>	<b>Formato</b> <b>FO-GETH Acta de Informe de Gestión</b>	 <b>Alcaldía de Medellín</b> <small>Oficina de</small> <b>Ciencia, Tecnología e Innovación</b>
<b>Versión 1</b>		

Reconocer la labor de los líderes locales es vital. Medellín se convirtió en la primera ciudad del país en otorgar honorarios a los 147 ediles y edilas de nuestras comunas y corregimientos. Además, fuimos anfitriones del congreso nacional de ediles, recibiendo a 1.200 líderes de todo el país.

Esta gestión ha estado marcada por una palabra: participación. Porque creemos que Medellín se construye con la voz y las manos de todos sus ciudadanos. Y seguiremos trabajando para que esa voz se escuche más fuerte y clara cada día.

#### *2.1.1.14 **Cultura***

En Medellín, la cultura ha sido siempre la fuerza vital que nos une, inspira y trasciende. Durante esta administración, el florecimiento cultural de la ciudad ha sido nuestro compromiso irrevocable. Entregamos a 130 mil niños la magia de la máquina de escribir, sembrando así la semilla de la creatividad literaria.

Nuestra marca ciudad: "Medellín Aquí todo Florece", es el reflejo de nuestro compromiso y esfuerzo, una meta que, lamentablemente, no fue lograda en las dos administraciones anteriores. Con orgullo, puedo destacar una inversión sin precedentes de 134 mil millones en el ámbito cultural, que ha resultado en 29 nuevas bibliotecas, consolidándose como la inversión más alta en la historia de la ciudad. Asimismo, logramos un recaudo récord de 12.800 millones en espectáculos públicos, demostrando la vitalidad cultural de Medellín.

En infraestructura, hemos revivido la esencia del Vázquez, entregado con esmero la Casa de la Cultura de Altavista y renovado el Carlos Vieco. A esto sumamos la entrega de la Casa de la Literatura San Germán y la construcción del Parque Biblioteca Lusitania en San Cristóbal. También, hemos instaurado 21 espacios de la Red E-CREA, modernizándolos con elementos tecnológicos.

Nuestra Feria de Flores, emblemática y querida, regresó a sus raíces. Le devolvimos la feria a la gente. La economía y el turismo florecieron durante este evento, con un gasto turístico de 61 millones de dólares y más de 50.000 visitantes internacionales. La ocupación hotelera alcanzó un 81%, la cifra más alta en años recientes.

La edición 2023 de la Feria de las Flores fue sinónimo de inclusión, con eventos gratuitos que atrajeron a 2.5 millones de personas. Destaco la participación de 524 silleteros, con María Carolina Atehortúa llevándose el máximo honor en el Desfile de Silleteros. Nos enorgullece que nuestra feria haya incorporado

Cód. FO-GETH- 363	<b>Formato</b> <b>FO-GETH Acta de Informe de Gestión</b>	 <b>Alcaldía de Medellín</b> <small>Oficina de</small> <b>Ciencia, Tecnología e Innovación</b>
<b>Versión 1</b>		

prácticas sostenibles, como la estrategia Tacita de Plata y la inclusión de recicladores, al tiempo que la conectó con todas las comunas.

Nuestro apoyo al sector audiovisual se refleja en una inversión que supera los 4.706 millones, evidenciando un crecimiento del 86,4% comparado con administraciones anteriores. La Fiesta del Libro batió récords con 504.000 visitantes y ventas que superan los 6.647 millones. El Tango Vía en Manrique resonó una vez más, y Medellín brilló en el ámbito internacional, siendo reconocida como Ciudad Creativa UNESCO, y obteniendo el Premio IFLA Pressreader y el Daniel Samper Ortega en 2022.

Nuestro Festival Nacional de la Trova vibró con las voces de "Alacrán" y "El Paisita del Oriente", mientras que nuestro debut, Miradas Medellín, marcó el inicio del primer Festival de Cine y Artes Audiovisuales.

Todo esto no es solo un logro de la administración, sino el resultado de la pasión y el compromiso de cada ciudadano. Porque en Medellín, la cultura nos mueve.

## **2.2 Acciones que deben tener continuidad**

Con un profundo sentido de responsabilidad y amor por Medellín, me permito compartir algunas reflexiones y recomendaciones basadas en las experiencias y aprendizajes que hemos recogido en estos años al frente de la administración. Medellín ha sido un ejemplo de resiliencia y transformación, pero es vital que ciertas estrategias y proyectos se mantengan para continuar con este legado de progreso.

Estrategias y Obras de Infraestructura: Medellín ha demostrado una capacidad única para innovar y adaptarse, y una prueba clara ha sido la iniciativa Tacita de Plata. Aseguro que su continuidad garantizará una ciudad más limpia y moderna, con la incorporación del modelo de carga lateral de contenedores; igualmente no retroceder en la instalación de los 6.000 contenedores nuevos, para que se pueda generar y disminuir . De la misma forma, la Mesa de Huecos ha sido una respuesta directa a las necesidades cotidianas de nuestra gente. Aconsejo encarecidamente mantener reuniones semanales con entidades correspondientes, consolidando así una gestión que responde de forma inmediata. El Metro de la 80 es más que un proyecto de transporte; es una visión de futuro. Asegúrese de que el seguimiento a esta obra sea riguroso y constante. Las visitas periódicas a obras bajo vigencias futuras y las estrategias

Cód. FO-GETH- 363	<b>Formato</b> <b>FO-GETH Acta de Informe de Gestión</b>	 <b>Alcaldía de Medellín</b> <small>Oficina de</small> <b>Ciencia, Tecnología e Innovación</b>
<b>Versión 1</b>		

pedagógicas y culturales fortalecen la confianza ciudadana y garantizan un legado duradero.

Defensa del Patrimonio Público: Las instituciones UNE y EPM son el corazón económico de nuestra ciudad. Le pido que, más allá de defender, busque cómo potenciar estas entidades para que sigan siendo referentes de progreso y sostenibilidad. Hidroituango, con sus desafíos y potencial, requiere una atención especial. Las turbinas 3 y 4 son un paso adelante en la consolidación de un proyecto que debe ser símbolo de desarrollo sostenible para la región.

Proyectos Estratégicos: Al pensar en la Biblioteca España y los nuevos Metrocables, no veo simplemente infraestructura. Veo sueños, esperanzas, y la tangible representación de lo que significa transformar y creer en un mejor mañana. Es vital que estos proyectos no solo continúen, sino que sean emblemas de nuestra capacidad de crear y soñar juntos. Igualmente mantener la congelación de los servicios públicos de EPM es la forma en la que garantizamos la equidad y cuidamos de las personas más vulnerables.

Cada decisión, cada paso dado tiene un impacto profundo en el alma de Medellín. Le insto a mantener la llama del cambio, la innovación y el amor por nuestra ciudad. Esta no es solo una lista de recomendaciones; es un llamado a continuar escribiendo la historia de una Medellín audaz, valiente y llena de esperanza.

### **2.3 Asuntos importantes a tener en cuenta en el corto plazo (Próximos 100 días).**

Al iniciar estos últimos 100 días, que marcarán la transición de una administración llena de retos y logros hacia un cuatrienio incierto, es fundamental centrarse en algunos aspectos cruciales para garantizar la continuidad del trabajo y construcción de la Medellín Futuro.

- 1. Transición Pacífica y Constructiva:** La prioridad número uno es asegurar una transición tranquila y armoniosa con la siguiente administración. Medellín es un ejemplo de resiliencia y superación; cualquier cambio en la administración debe ser coherente con estos valores, siempre poniendo a nuestra gente primero. Por lo que le pido tome como prioridad el tema electoral; de forma que se le den las mismas garantías a todos los candidatos y podamos vivir la fiesta de la democracia en paz.

Cód. FO-GETH- 363	<p align="center"><b>Formato</b> <b>FO-GETH Acta de Informe de Gestión</b></p>	 <b>Alcaldía de Medellín</b> <small>Oficina de</small> <b>Ciencia, Tecnología e Innovación</b>
<p align="center"><b>Versión 1</b></p>		

- 2. Rendición de Cuentas y Gestión Transparente:** Es esencial ofrecer una rendición de cuentas exhaustiva y transparente. Esto no solo refuerza la confianza de nuestros ciudadanos en el sistema democrático, sino que también sienta las bases para una gestión que continúa en la senda de la honestidad y la integridad. La presentación del informe de gestión ante el concejo de la ciudad es más que un trámite; es un acto de responsabilidad que consolida la transparencia y la rendición de cuentas. Es esencial coordinar con el DAP el proceso y avance de estos procesos críticos en el cierre del gobierno.
- 3. Proceso de Empalme Detallado:** La riqueza de nuestra administración radica en la diversidad de proyectos y en el compromiso de cada Secretaría, Gerencia y entidad descentralizada. Es vital que, en este proceso de empalme, no solo se entreguen cifras y reportes, sino que se compartan las historias de éxito, los retos pendientes y, sobre todo, las lecciones aprendidas. Esta es una oportunidad única para que cada entidad destaque lo que ha funcionado, lo que se puede mejorar y cómo se pueden alcanzar juntos los objetivos para el bien de Medellín.
- 4. Continuidad con Visión:** Mientras damos cierre a nuestra administración, es crucial que se siga trazando un camino centrado en el bienestar de los más vulnerables. Nuestros programas y proyectos han sido diseñados con un enfoque en la equidad y justicia social. Le insto a que tome estos pilares y los fortalezca, siempre mirando hacia un Medellín más inclusivo y justo.
- 5. Diálogo Ciudadano:** Finalmente, no olvide mantener las líneas de comunicación abiertas con los ciudadanos. Ellos son el corazón de Medellín y su voz debe ser fundamental en cada decisión que tome. Por lo que le pido pueda mantener recorridos, encuentros con los ciudadanos y seguir este legado de una administración abierta para la gente.

### **3. DETALLE SOBRE LA SITUACIÓN DE LOS RECURSOS**

#### **3.1 Información sobre recursos financieros:**

La información presupuestal actualizada hasta el último corte disponible, que incluye detalles como el presupuesto inicial, presupuesto definitivo, ejecución presupuestal, entre otros aspectos, desglosados por cada uno de los rubros en

<b>Cód. FO-GETH- 363</b>	<b>Formato</b> <b>FO-GETH Acta de Informe de Gestión</b>	 <b>Alcaldía de Medellín</b> <small>Distrito de</small> <small>Ciencia, Tecnología e Innovación</small>
<b>Versión 1</b>		

los agregados de funcionamiento e inversión, se encuentra detallada en los anexos del 1 al 4 adjunto al presente documento.

Por oficio 202320155371 dirigido al Director de Planeación, se agrega la siguiente información con tal de cumplir la resolución 172 de 2023 de la contaduría general de la nación:

El Distrito de Medellín tiene definidas las políticas de seguridad informática alineadas con lo dispuesto en el marco normativo colombiano, es así como ha implementado un conjunto de procedimientos técnicos para fortalecer la seguridad de los servicios tecnológicos implementados, que incluyen medidas para proteger el intercambio de información entre los usuarios y los servicios, orientadas a proteger el acceso no autorizado o el uso inadecuado de los sistemas de información que incluyen el sistema ERP SAP que gestiona y soporta la información del proceso contable.

A su vez, se informa que se tienen dispuestos diferentes procedimientos con el objetivo de cumplir el indicador de disponibilidad de las plataformas teniendo como meta un cumplimiento del 99.6% mensual para el sistema ERP SAP. Algunos de los procedimientos son: Gestión de Incidentes y Requerimientos, Políticas de Seguridad Informática, Creación y Actualización de Usuarios SAP, Creación y Actualización de Roles, entre otros definidos para soportar la infraestructura tecnológica sobre la cual está publicado el sistema que soporta la información del proceso contable.

Las bases de datos administradas por las diferentes áreas del Distrito de Medellín en los módulos del sistema SAP y aplicativos no SAP, constituyen los auxiliares de las cuentas y subcuentas que conforman los estados contables, es decir, los libros auxiliares se conservan electrónicamente en el sistema integrado de información.

A la fecha no se tienen pendientes por resolver con la Contaduría General de la

<b>Cód. FO-GETH- 363</b>	<b>Formato FO-GETH Acta de Informe de Gestión</b>	 <b>Alcaldía de Medellín</b> <small>Oficina de Ciencia, Tecnología e Innovación</small>
<b>Versión 1</b>		

Nación, es de tener en cuenta que actualmente se está trabajando en la rendición de cuentas a septiembre de 2023, para lo cual hay plazo hasta el 31 de octubre de 2023, de acuerdo a la resolución 706 del 2016.

De acuerdo a información suministrada por el Ministerio de Hacienda y Crédito Público, expediente 499/2023/OFI del 12 de enero de 2023, el pasivo pensional de la Entidad corresponde valor actualizado financieramente a diciembre 31 de 2022, teniendo en cuenta el último cálculo aprobado con corte a 31 de diciembre de 2017. A la fecha no se cuenta con información del Cálculo Actuarial del Distrito Especial de Medellín aprobado para la vigencia 2022, precisando que éste se encuentra en verificación por parte del Ministerio de Hacienda y Crédito Público.

Los valores del cálculo actuarial a diciembre 31 de 2022 son:

Entidad Territorial	Nombre Entidad Territorial	Sector	Pasivo Pensional del Sector	Fecha de Corte del Pasivo	Aportes en Unidades Fonpet	Aportes en Pesos	Valor Otras Reservas	Fecha de Corte Reservas	Saldo Pasivo Pensional del Sector	%Cubrimiento
5001	MEDELLÍN	SALUD	309,832,402,123.00	31/12/2021	19,313,982.35	104,056,586,514.16	.00		205,775,815,608.84	33.58
5001	MEDELLÍN	EDUCACION	42,420,973,184.00	31/12/2021	9,026,071.60	48,629,132,164.39	.00		-6,208,158,980.39	114.63
5001	MEDELLÍN	PROPÓSITO GENERAL	2,934,392,568,183.00	31/12/2021	173,716,660.80	935,921,055,427.46	.00		1,998,471,512,755.54	31.89
*5001	MEDELLÍN	POR DISTRIBUIR SECTOR	.00	31/12/2018	-0.00	-0.00	.00		.00	.00
*5001	MEDELLÍN	RESERVA CUOTAS PARTESLEY 1819 DE 2016	.00		.06	315.34	.00		-315.34	.00
*5001	MEDELLÍN	RESERVA PENSIONAL GENERAL	.00		-0.00	-0.00	.00		.00	.00
	Subtotal;	MEDELLÍN	3,286,645,943,490.00		202,056,714.81	1,088,606,774,421.35	.00		2,198,039,169,068.65	33.12
	Gran Total;		3,286,645,943,490.00		202,056,714.81	1,088,606,774,421.35	.00		2,198,039,169,068.65	33.12

Es de anotar que los valores de la tabla anterior son los publicados en la página del FONPET: PASIVOS TERRITORIALES POR SECTOR.

El monto de los activos destinados por el Distrito de Medellín a 31 De agosto de



<b>Cód. FO-GETH- 363</b>	<b>Formato FO-GETH Acta de Informe de Gestión</b>	 <b>Alcaldía de Medellín</b> <small>Distrito de Ciencia, Tecnología e Innovación</small>
<b>Versión 1</b>		

2023, para cubrir los beneficios posempleo asciende a \$1.241.855.791.236, discriminados así:

<b>Activos del plan de beneficios posempleo</b>	<b>Agosto 2023</b>
Recursos FONPET	1.093.043.032.187
Encargo Fiduciario Patrimonio Autónomo	133.881.654.904
Recursos Entregados en Administración FOMAG	14.931.104.145
<b>Total</b>	<b>1.241.855.791.236</b>

Los procesos judiciales y mecanismos alternativos de solución de conflictos en contra y a favor del Distrito de Medellín, con corte a septiembre 30 de 2023, corresponden a:

<b>Clasificación</b>	<b>Cantidad</b>	<b>Cuantía</b>	<b>Valor contingente</b>
Procesos a Favor	194	37.259.374.144	11.091.818.350
Procesos en contra	12.546	4.580.617.622.868	1.214.997.405.102
Otros	573	10	0

Hacen parte del presupuesto del Distrito de Medellín los siguientes fondos cuenta:

- Fondo Local de Salud - FLS
- Fondo Territorial de Seguridad y Convivencia Ciudadana - FONSET.
- Fondo Municipal para la Gestión del Riesgo de Emergencias y Desastres -FONGRD
- Fondo Municipal de Asistencia Técnica Directa Rural - FMATDR.
- Fondo de Solidaridad y Redistribución de los Ingresos para los Servicios de Acueducto, Alcantarillado y Aseo - FSRI.

Los recursos entregados en administración a agosto 31 de 2023 ascienden a \$1.237.225.224.835.

A la fecha no se presentan situaciones y hechos económicos materiales que estén pendientes por resolver en materia contable.



<b>Cód. FO-GETH- 363</b>	<b>Formato FO-GETH Acta de Informe de Gestión</b>	 <b>Alcaldía de Medellín</b> <small>Distrito de Ciencia, Tecnología e Innovación</small>
<b>Versión 1</b>		

Tal como lo indica la resolución 706 del 2016, el 07 de junio de 2023 el Distrito de Medellín presentó el último reporte de Boletín de Deudores Morosos con corte al 31 de mayo de 2023, tal como se indica a continuación:

	<b>MINISTERIO DE HACIENDA Y CRÉDITO PÚBLICO</b>		<b>CONTADURÍA GENERAL DE LA NACIÓN</b>				
<b>Resultado de la consulta Estado de transmisión y publicación en Web</b>							
<b>ENTIDAD REPORTANTE:</b>		Distrito Especial de Ciencia, Tecnología e Innovación de Medellín					
<b>CÓDIGO DE LA ENTIDAD:</b>		210105001					
<b>INFORME:</b>		CGN2009_BDME_REPORTE_SEMESTRAL					
<b>FECHA DE CONSULTA:</b>		2023/05/31 24:00					
Código de Envío	Fecha de Corte	Fecha de Recepción	Fecha de Proceso	Registros Leídos	Registros Publicados	Registros Rechazados	Estado del Cargue
4397187	2023/05/31 24:00	2023/06/07 20:06	2023/06/07 20:57	75778	75777	1	CARGADO PARCIALMENTE
4397408	2023/05/31 24:00	2023/06/08 14:53	2023/06/08 16:38	1	1	0	CARGADO TOTALMENTE
1-2 of 2							

Fecha última actualización: 2023/06/21 24:00  
Calle 26 No 69 - 76, Edificio Elemento Torre 1 (Aire) - Piso 15  
PBX +57(601) 492 64 00

El juego completo de estados financieros elaborados con corte a 31 de diciembre del año 2022, se encuentran en el siguiente enlace:

<https://www.medellin.gov.co/es/centro-documental/estados-financieros-nivel-central/>

El dictamen del revisor fiscal, cuando haya lugar, No Aplica para el Distrito de Medellín dado que por entidad pública no tiene la obligación de tener revisor fiscal.

El informe de control interno contable se encuentra en el siguiente enlace:

<https://www.medellin.gov.co/es/wp-content/uploads/2022/09/Informe-de-control-Interno-Contable-Distrito-de-Medellin-2022.pdf>

A la fecha los últimos informes financieros y contables publicados corresponden a los estados financieros con corte a junio 30 de 2023.

<b>Cód. FO-GETH- 363</b>	<b>Formato</b> <b>FO-GETH Acta de Informe de Gestión</b>	 <b>Alcaldía de Medellín</b> <small>Oficina de</small> <b>Ciencia, Tecnología e Innovación</b>
<b>Versión 1</b>		



<https://www.medellin.gov.co/es/centro-documental/estados-financieros-nivel-central/>

Se adjunta el dictamen de la Contraloría Distrital de Medellín de la vigencia 2022 y su respectiva carta de hallazgos, ver anexos del 13 y 14.


Se adjunta la última versión de Manual de Políticas Contables, actualmente se está trabajando en la actualización del mismo de acuerdo a la última normatividad expedida por la Contaduría General de la Nación, en el mismo sentido se está realizando la actualización del Manual Operativo Contable. Documento DE-GEHA-001 disponible en Isolución5

<https://www.medellin.gov.co/Isolucion/Administracion/frmFrameSet.aspx?Ruta=Li4vRnJhbWVTZXRBcnRpY3Vsby5hc3A/UGFnaW5hPUJhbmNvQ29ub2NpbWllbnRvNEFsY2FsZGIhTWVkdWxsaW4vMy8zOTQ0NGQyZmZmOTg0MDMwYTg5NGFkZTA1OGMOMWYwMC8zOTQ0NGQyZmZmOTg0MDMwYTg5NGFkZTA1OGMOMWYwMC5hc3AmSURBUiRjQ1VMTz01MjMwNQ>

El reporte de rendición de cuentas correspondiente al último periodo anual, es decir diciembre de 2022, fue presentado el 27 de febrero de 2023, lo anterior en concordancia con una solicitud de ampliación de plazos solicitada a la Contaduría General de la Nación y la cual fue aprobada mediante resolución 038 del 15 de febrero de 2023.

							
<b>LA UNIDAD ADMINISTRATIVA ESPECIAL CONTADURÍA GENERAL DE LA NACIÓN</b>							
CERTIFICA:							
<p>El estado de las categorías recepcionadas, validadas o en estado de omisión en el Sistema Consolidador de Hacienda e Información Pública – CHIP a fecha 13 de octubre de 2023, hora 14:32:30 remitidas por la Entidad descrita a continuación, conforme a lo establecido en los procedimientos y disposiciones legales que para el efecto se han establecido.</p>							
Entidad Reportante	Distrito Especial de Ciencia, Tecnología e Innovación de Medellín						
Estado	ACTIVO						
Nit	890905211-1						
Representante Legal Actual	Oscar Hurtado Pérez						
Código CGN	210105001						
Departamento	DEPARTAMENTO DE ANTIOQUIA						
Ciudad	MEDELLIN						
Año	2022						
<b>RELACIÓN DE CATEGORÍAS</b>							
Categoría	Ámbito	Año	Periodo	Fecha Límite de Reporte	Fecha Recepción	Estado (1)	Presentación en la CGN (2)
INFORMACIÓN CONTABLE PÚBLICA - CONVERGENCIA (Formularios)	ENTIDADES DE GOBIERNO	2022	Enero - Marzo	30/04/2022	29-abr-22 16:27:07	Aceptado	OPORTUNO
INFORMACIÓN CONTABLE PÚBLICA - CONVERGENCIA (Formularios)	ENTIDADES DE GOBIERNO	2022	Abril - Junio	31/07/2022	29-jul-22 16:27:57	Aceptado	OPORTUNO
INFORMACIÓN CONTABLE PÚBLICA - CONVERGENCIA (Formularios)	ENTIDADES DE GOBIERNO	2022	Julio - Septiembre	31/10/2022	28-oct-22 13:09:06	Aceptado	OPORTUNO
INFORMACIÓN CONTABLE PÚBLICA - CONVERGENCIA (Estados Financieros)	ENTIDADES DE GOBIERNO	2022	Octubre - Diciembre	01/03/2023	27-feb-23 23:08:45	Aceptado	OPORTUNO
INFORMACIÓN CONTABLE PÚBLICA - CONVERGENCIA (Formularios)	ENTIDADES DE GOBIERNO	2022	Octubre - Diciembre	15/02/2023	27-feb-23 23:08:17	Aceptado	EXTEMPORANEO
<p>(1) Para los estados diferentes de "Aceptado" por favor comuníquese con la mesa de servicio de la CGN al PBX: 601 4926400 opción 2  (2) La entidad no es extemporánea si se encuentra dentro de las resoluciones de prórroga expedidas por la CGN publicadas en el link del normograma de la página web <a href="http://www.contaduria.gov.co">www.contaduria.gov.co</a></p> <p style="text-align: center;"><b>Relación de categorías sin reporte (Omisiones)</b></p> <p style="text-align: center;">No se encontraron categorías sin envíos en los cortes solicitados.</p>							

El último reporte de rendición de cuentas realizado a la Contaduría General de la Nación corresponde a la información con corte al 30 de junio de 2023, tal como consta en el siguiente certificado.

<b>Cód. FO-GETH- 363</b>	<b>Formato FO-GETH Acta de Informe de Gestión</b>	 <b>Alcaldía de Medellín</b> <small>Distrito de Ciencia, Tecnología e Innovación</small>
<b>Versión 1</b>		




LA UNIDAD ADMINISTRATIVA ESPECIAL CONTADURÍA GENERAL DE LA NACIÓN

CERTIFICA:

El estado de las categorías recepcionadas, validadas o en estado de omisión en el Sistema Consolidador de Hacienda e Información Pública – CHIP a fecha 26 de septiembre de 2023, hora 17:27:24 remitidas por la Entidad descrita a continuación, conforme a lo establecido en los procedimientos y disposiciones legales que para el efecto se han establecido.

Entidad Reportante	Distrito Especial de Ciencia, Tecnología e Innovación de Medellín
Estado	ACTIVO
Nit	890905211-1
Representante Legal Actual	DANIEL QUINTERO CALLE
Código CGN	210105001
Departamento	DEPARTAMENTO DE ANTIOQUIA
Ciudad	MEDELLIN
Año	2023

RELACIÓN DE CATEGORÍAS

Categoría	Ámbito	Año	Periodo	Fecha Límite de Reporte	Fecha Recepción	Estado (1)	Presentación en la CGN (2)
INFORMACIÓN CONTABLE PÚBLICA - CONVERGENCIA (Formularios)	ENTIDADES DE GOBIERNO	2023	Enero - Marzo	30/04/2023	04-may-23 18:37:11	Aceptado	EXTEMPORANEO
INFORMACIÓN CONTABLE PÚBLICA - CONVERGENCIA (Formularios)	ENTIDADES DE GOBIERNO	2023	Abril - Junio	31/07/2023	28-jul-23 20:33:00	Aceptado	OPORTUNO

(1) Para los estados diferentes de "Aceptado" por favor comuníquese con la mesa de servicio de la CGN al PBX: 601 4926400 opción 2  
(2) La entidad no es extemporánea si se encuentra dentro de las resoluciones de prórroga expedidas por la CGN publicadas en el link del normograma de la página web [www.contaduria.gov.co](http://www.contaduria.gov.co)

Relación de categorías sin reporte (Omisiones)

No se encontraron categorías sin envíos en los cortes solicitados.

### 3.2 Información sobre recursos físicos:

La información relacionada con los recursos físicos, incluyendo informes de bienes y la cartera correspondiente a cada despacho, se encuentra detallada en el anexo 5 adjunto a este documento.

### 3.3 Información sobre recursos humanos:

<b>Periodo de inicio: 01 de enero de 2020 - hasta 30 de septiembre de 2023</b>				
<b>Alcalde: Daniel Quintero Calle</b>				
NATURALEZA DE LOS EMPLEOS	FECHAS DE CORTE	EMPLEOS EXISTENTES	EMPLEOS PROVISTOS	EMPLEOS VACANTES
CARRERA ADMINISTRATIVA	1- Al iniciar la gestión	4384	4078	306
	2- Al culminar la gestión	4341	3944	397
LIBRE NOMBRAMIENTO Y REMOCION	1- Al iniciar la gestión	195	128	67
	2- Al culminar la gestión	196	186	10

<b>Cód. FO-GETH- 363</b>	<b>Formato FO-GETH Acta de Informe de Gestión</b>	 <b>Alcaldía de Medellín</b> <small>Distrito de Ciencia, Tecnología e Innovación</small>
<b>Versión 1</b>		

<b>CARRERA DOCENTE</b>	1- Al iniciar la gestión	816	635	181
	2- Al culminar la gestión	563	521	42
<b>ELECCIÓN POPULAR</b>	1- Al iniciar la gestión	1	1	0
	2- Al culminar la gestión	1	1	0
<b>EMPLEO TEMPORAL</b>	1- Al iniciar la gestión	0	0	0
	2- Al culminar la gestión	50	48	2
<b>PERÍODO FIJO</b>	1- Al iniciar la gestión	1	1	0
	2- Al culminar la gestión	1	1	0
<b>TRABAJADOR OFICIAL</b>	1- Al iniciar la gestión	285	276	9
	2- Al culminar la gestión	271	244	27

#### **4. Informe sobre los programas y proyectos ejecutados:**

La información de reportes correspondientes a la formulación del Plan Indicativo 2020-2023 y el Plan de Acción 2023, correspondientes a cada despacho han sido incorporados bajo los títulos de anexo 6 y anexo 7 respectivamente.

De igual modo, el reporte de seguimiento al Plan Indicativo con corte a Agosto de 2023, el cuál es el último disponible al momento de la presente renuncia se encuentra titulado bajo el nombre anexo 8. Al igual que el reporte de seguimiento al Plan de Acción con igual corte, que se encuentra titulado como anexo 9.

Por último, el certificado expedido por la líder de programa de la unidad de inversiones públicas y banco de proyectos del Departamento Administrativo de Planeación en el que consta que “el Despacho de la Alcaldía de Medellín, no cuenta con proyectos de inversión formulados bajo la Metodología General Ajustada (MGA), ni radicados en la Unidad de Inversiones Públicas y Banco de Proyectos del Distrito Especial de Ciencia Tecnología e Innovación de Medellín” se encuentra añadido como anexo 10.

#### **5. Informe sobre la contratación de la Dependencia:**

El informe sobre la contratación del Despacho del Alcalde se encuentra condensada en el anexo número 11 al presente documento en este se presenta

<b>Cód. FO-GETH- 363</b>	<b>Formato FO-GETH Acta de Informe de Gestión</b>	 <b>Alcaldía de Medellín</b> <small>Oficina de Ciencia, Tecnología e Innovación</small>
<b>Versión 1</b>		

la contratación a detalle, además de un cuadro de resumen en el que se establece, adicionalmente, el tipo de contratación.

Igualmente, en el anexo 11 se encuentra un cuadro resumen adicional por la modalidad y monto del total de contratos del Distrito de Ciencia, Tecnología e Innovación de Medellín.


## **6. Informe consolidado sobre defensa jurídica**

El documento adjunto, identificado como Anexo 12, contiene un informe consolidado referente a la defensa jurídica. Dicho informe enlista y detalla meticulosamente los procesos jurídicos asociados al sistema Elena, que han sido gestionados en relación con la Alcaldía y bajo la supervisión y dirección de la Secretaría General.

## **7. Informe sobre organización y procedimientos del sistema integral de gestión:**

### **7.1 Documentación del Modelo de Operación para los procesos a cargo:**

El Distrito Especial de Ciencia, Tecnología e Innovación de Medellín cuenta con el siguiente mapa de procesos, el cual está clasificado por diferentes niveles como los son: Nivel de direccionamiento estratégico, Nivel de Apoyo, Nivel misional y por último Nivel de Evaluación y Mejora. El modelo se encuentra establecido en el decreto distrital 0225 de 2022 y el Sistema de Gestión está certificado en la norma técnica internacional ISO 9001:2015, desde el año 2011.

Cód. FO-GETH- 363	<b>Formato</b> <b>FO-GETH Acta de Informe de Gestión</b>	 <b>Alcaldía de Medellín</b> <small>Oficina de Ciencia, Tecnología e Innovación</small>
Versión 1		

## MODELO DE OPERACIÓN POR PROCESOS



### Los 27 procesos del sistema son los siguientes:

1. Direccionamiento Estratégico - DIES
2. Fortalecimiento de la Ciudadanía- FOCI
3. Gestión Ambiental - GEAM
4. Gestión Catastral - GCAT
5. Gestión Cultural - GECU
6. Gestión de la Educación - GEDU
7. Gestión de la Gobernanza Local - GGOL
8. Gestión de la Movilidad - GMOV
9. Gestión de la Salud - GESA
10. Gestión de la Seguridad - GESE
11. Gestión de Servicios Públicos Domiciliarios y No Domiciliarios - GSPD
12. Gestión del Control Urbanístico - GCUR
13. Gestión del Desarrollo Económico - GDEC



Cód. FO-GETH- 363	<b>Formato</b> <b>FO-GETH Acta de Informe de Gestión</b>	 <b>Alcaldía de Medellín</b> <small>Oficina de</small> <b>Ciencia, Tecnología e Innovación</b>
Versión 1		

14. Gestión del Riesgo de Desastres - GRDD
15. Gestión Social del Riesgo - GESR
16. Servicio a la Ciudadanía - SECI
17. Administración de Bienes Muebles e Inmuebles - ADMI
18. Comunicación Pública - CMPU
19. Gestión de Compras Públicas Transparentes - GECO
20. 20. Gestión de Hacienda Pública - GEHA
21. Gestión de la Información - GINF
22. Gestión de la Obra Pública - GEOP
23. Gestión de la Tecnología de la Información y las Comunicaciones - GTIC
24. Gestión Integral del Talento Humano - GETH
25. Gestión Jurídica - GEJU
26. Mantenimiento de Bienes Muebles e Inmuebles - MBMI
27. Evaluación y Mejora Institucional - EVMI

Cada uno de los procesos que se encuentran en el modelo, cuenta con una documentación específica basada en los parámetros de la norma ISO, la cual es administrada a través del software Isolucion, donde los tipos de documentos allí consignado son los siguientes:

- Caracterización de procesos
- Documentos específicos
- Formatos
- Instructivos
- Manuales
- Procedimientos

La documentación se puede consultar a través del siguiente enlace de Isolucion Con el Usuario: **consultasig** y contraseña: **medellin123** en el menú **documentación allí** podrá filtrar por cada uno de los procesos:

<https://www.medellin.gov.co/Isolucion/Documentacion/frmListadoMaestro Documentos.aspx>

## 7.2. Estructura organizacional de la Dependencia

La estructura administrativa del Distrito Especial de Ciencia, Tecnología e Innovación se encuentra definida en el siguiente organigrama:

<b>Cód. FO-GETH- 363</b>	<b>Formato</b> <b>FO-GETH Acta de Informe de Gestión</b>	 <b>Alcaldía de Medellín</b> <small>Oficina de</small> <b>Ciencia, Tecnología e Innovación</b>
<b>Versión 1</b>		



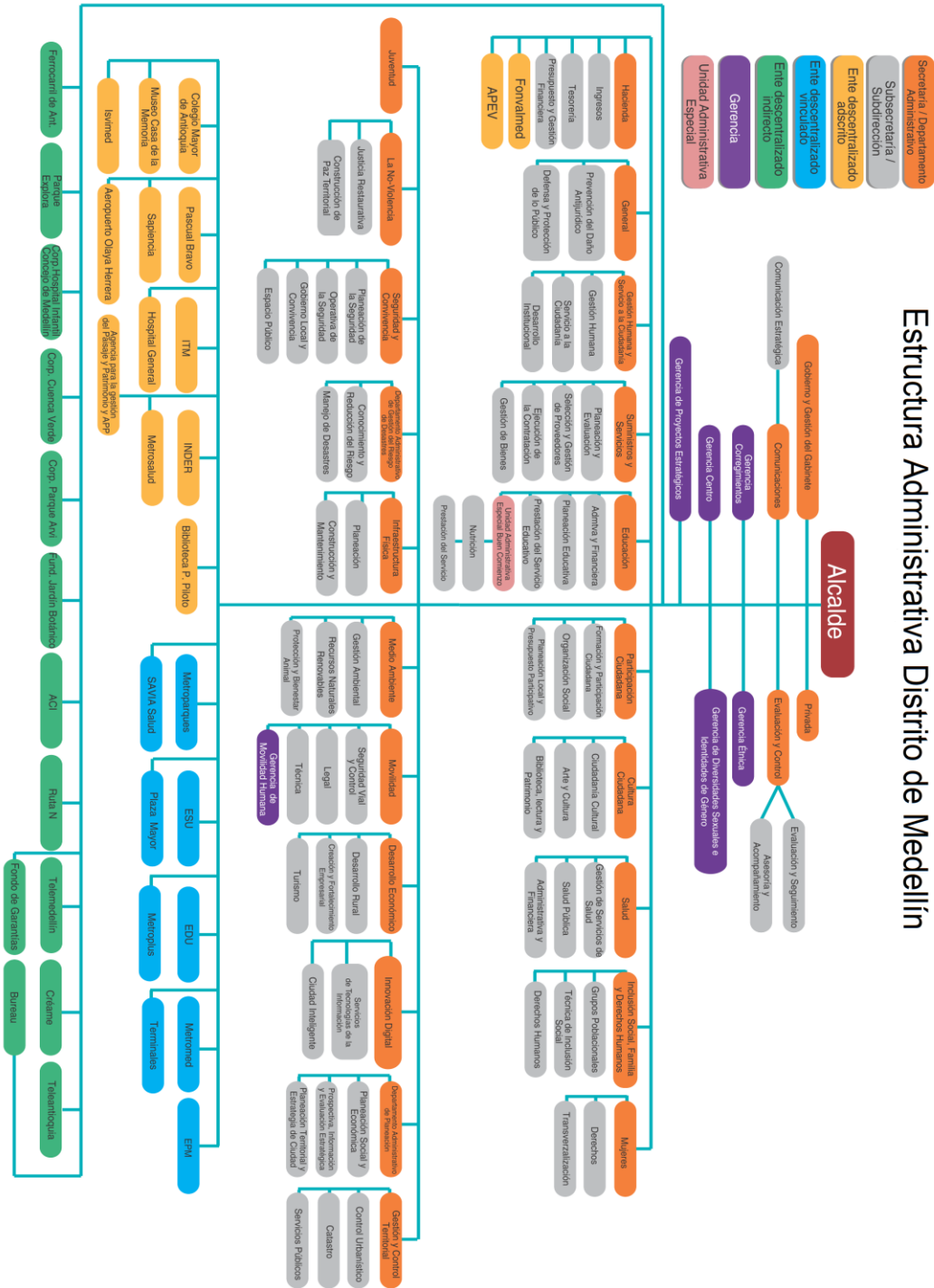
Alcaldía de Medellín  
Distrito de  
Ciencia, Tecnología e Innovación

# Formato FO-GETH Acta de Informe de Gestión

Cód. FO-GETH- 363

Versión 1

## Estructura Administrativa Distrito de Medellín



Cód. FO-GETH- 363	Formato FO-GETH Acta de Informe de Gestión	 Alcaldía de Medellín Oficina de Ciencia, Tecnología e Innovación
Versión 1		

La cual está conformada así:

- 1. DESPACHO DEL ALCALDE.**
  - 1.1. Secretaría de Gobierno y Gestión del Gabinete.
  - 1.2. Secretaría Privada.
  - 1.3. Secretaría de Comunicaciones.
    - 1.3.1. Subsecretaría de Comunicación Estratégica.
  - 1.4. Secretaría de Evaluación y Control.
    - 1.4.1. Subsecretaría de Evaluación y Seguimiento.
    - 1.4.2. Subsecretaría de Asesoría y Acompañamiento.
  - 1.5. Gerencias.
    - 1.5.1. Gerencia de Corregimientos.
    - 1.5.2. Gerencia del Centro.
    - 1.5.3. Gerencia de Proyectos Estratégicos.
    - 1.5.4. Gerencia Étnica.
    - 1.5.5. Gerencia de Diversidades Sexuales e Identidades de Género.
  - 1.6. Entidades descentralizadas.
    - 1.6.1. Empresas Públicas de Medellín E.S.P.-EPM-.
- 2. CONSEJO DE GOBIERNO.**
- 3. CONSEJOS SUPERIORES DE LA ADMINISTRACIÓN MUNICIPAL.**
  - 3.1. Consejo Municipal de Política Económica y Social -COMPES-.
  - 3.2. Consejo Municipal de Política Fiscal -COMFIS-.
  - 3.3. Consejo Territorial de Planeación.
- 4. SECRETARÍAS DE APOYO INSTITUCIONAL.**
- 5. SECRETARÍA DE HACIENDA.**
  - 5.1. Subsecretaría de Ingresos.
  - 5.2. Subsecretaría de Tesorería.
  - 5.3. Subsecretaría de Presupuesto y Gestión Financiera.
- 6. Entidades adscritas al Despacho del Alcalde Fondos- Establecimientos públicos.**
  - 6.1. Fondo de Valorización del Municipio de Medellín -FONVALMED-.
  - 6.2. Administrador del Patrimonio Escindido de Empresas Varias de Medellín - APEV.
- 7. SECRETARÍA GENERAL.**

Cód. FO-GETH- 363	Formato FO-GETH Acta de Informe de Gestión	 Alcaldía de Medellín Oficina de Ciencia, Tecnología e Innovación
Versión 1		

- 7.1. Subsecretaría de Prevención del Daño Antijurídico.
- 7.2. Subsecretaría de Defensa y Protección de lo Público.

## **8. SECRETARÍA DE GESTIÓN HUMANA Y SERVICIO A LA CIUDADANÍA.**

- 8.1. Subsecretaría de Gestión Humana.
- 8.2. Subsecretaría de Servicio a la Ciudadanía.
- 8.3. Subsecretaría de Desarrollo Institucional.

## **9. SECRETARÍA DE SUMINISTROS Y SERVICIOS.**

- 9.1. Subsecretaría de Planeación y Evaluación.
- 9.2. Subsecretaría Selección y Gestión de Proveedores.
- 9.3. Subsecretaría Ejecución de la Contratación.
- 9.4. Subsecretaría de Gestión de Bienes.

## **10. SECTORES DE DESARROLLO ADMINISTRATIVO MISIONALES.**

## **11. SECTOR DE DESARROLLO ADMINISTRATIVO DE EDUCACIÓN, CULTURA, PARTICIPACIÓN, RECREACIÓN Y DEPORTE.**

## **12. SECRETARÍA DE EDUCACIÓN.**

- 12.1. Subsecretaría Administrativa y Financiera de Educación.
- 12.2. Subsecretaría de Planeación Educativa.
- 12.3. Subsecretaría de Prestación del Servicio Educativo.
- 12.4. Unidad Administrativa Especial sin personería jurídica Buen Comienzo.
  - 12.4.1. Subdirección de Nutrición.
  - 12.4.2. Subdirección de Prestación del Servicio.

## **13. SECRETARÍA DE PARTICIPACIÓN CIUDADANA.**

- 13.1. Subsecretaría de Formación y Participación Ciudadana.
- 13.2. Subsecretaría de Organización Social.
- 13.3. Subsecretaría de Planeación Local y Presupuesto Participativo.

## **14. SECRETARÍA DE CULTURA CIUDADANA.**

- 14.1. Subsecretaría de Ciudadanía Cultural.
- 14.2. Subsecretaría de Arte y Cultura.
- 14.3. Subsecretaría de Bibliotecas, Lectura y Patrimonio.

Cód. FO-GETH- 363	Formato FO-GETH Acta de Informe de Gestión	 Alcaldía de Medellín Oficina de Ciencia, Tecnología e Innovación
Versión 1		

## 15. ENTIDADES DESCENTRALIZADAS DEL SECTOR, ADSCRITAS AL DESPACHO DEL ALCALDE.

### 16. ESTABLECIMIENTOS PÚBLICOS.

- 16.1. Colegio Mayor de Antioquia.
- 16.2. Instituto Tecnológico Metropolitano -ITM-.
- 16.3. Instituto Tecnológico Pascual Bravo.
- 16.4. Instituto de Deportes y Recreación de Medellín -INDER-.
- 16.5. Biblioteca Pública Piloto.
- 16.6. Museo Casa de la Memoria.

### 17. Unidad Administrativa Especial Con personería jurídica.

- 17.1. Agencia para la Educación Superior -SAPIENCIA-.

### 18. Vinculadas al Despacho del Alcalde Empresa Industrial y Comercial del Estado.

- 18.1. Metroparques.

### 19. Descentralizadas indirectas.

- 19.1. Fundación Ferrocarril de Antioquia.
- 19.2. Parque Explora.

## 20. SECTOR DE DESARROLLO ADMINISTRATIVO DE SALUD, INCLUSIÓN SOCIAL Y FAMILIA Y LA NO-VIOLENCIA.

### 21. SECRETARÍA DE SALUD.

- 21.1. Subsecretaría Gestión de Servicios de Salud.
- 21.2. Subsecretaría de Salud Pública.
- 21.3. Subsecretaría Administrativa y Financiera de Salud.

### 22. SECRETARÍA DE INCLUSIÓN SOCIAL, FAMILIA Y DERECHOS HUMANOS.

- 22.1. Subsecretaría de Grupos Poblacionales.
- 22.2. Subsecretaría Técnica de Inclusión Social.
- 22.3. Subsecretaría de Derechos Humanos.

### 23. SECRETARÍA DE LAS MUJERES.

- 23.1. Subsecretaría de Derechos.
- 23.2. Subsecretaría de Transversalización.

Cód. FO-GETH- 363	Formato FO-GETH Acta de Informe de Gestión	 Alcaldía de Medellín Oficina de Ciencia, Tecnología e Innovación
Versión 1		

**24. SECRETARÍA DE LA JUVENTUD.**

**25. SECRETARÍA DE LA NO-VIOLENCIA.**

- 25.1. Subsecretaría de Justicia Restaurativa.
- 25.2. Subsecretaría de Construcción de Paz Territorial.

**26. ENTIDADES DESCENTRALIZADAS DEL SECTOR ADSCRITAS AL DESPACHO DEL ALCALDE. EMPRESAS SOCIALES DEL ESTADO - ESE-.**

- 26.1. Metrosalud -E.S.E-.
- 26.2. Hospital General de Medellín -E.S.E-.

27. Vinculadas al Despacho del Alcalde.

28. Sociedades de Economía Mixta.

- 28.1. Savia Salud E.P.S.

29. Descentralizadas Indirectas.

- 29.1. Corporación Hospital Infantil Concejo de Medellín.

30. SECTOR DE DESARROLLO ADMINISTRATIVO DE GOVERNABILIDAD Y SEGURIDAD.

**31. SECRETARÍA DE SEGURIDAD Y CONVIVENCIA.**

- 31.1. Subsecretaría de Planeación de la Seguridad.
- 31.2. Subsecretaría Operativa de la Seguridad.
- 31.3. Subsecretaría de Gobierno Local y Convivencia.
- 31.4. Subsecretaría de Espacio Público.

**32. DEPARTAMENTO ADMINISTRATIVO DE GESTIÓN DEL RIESGO DE DESASTRES.**

- 32.1. Subdirección de Conocimiento y Gestión del Riesgo.
- 32.2. Subdirección de Manejo de Desastres.

**33. ENTIDADES DESCENTRALIZADAS DEL SECTOR VINCULADAS AL DESPACHO DEL ALCALDE EMPRESA INDUSTRIAL Y COMERCIAL DEL ESTADO.**

- 33.1. Empresa para la Seguridad Urbana – ESU.



Cód. FO-GETH- 363	Formato FO-GETH Acta de Informe de Gestión	 Alcaldía de Medellín Oficina de Ciencia, Tecnología e Innovación
Versión 1		

34. SECTOR DE DESARROLLO ADMINISTRATIVO DE HABITAT, MOVILIDAD, INFRAESTRUCTURA Y SOSTENIBILIDAD.

**35. SECRETARÍA DE INFRAESTRUCTURA FÍSICA.**

- 35.1. Subsecretaría Planeación de la Infraestructura Física.
- 35.2. Subsecretaría Construcción y Mantenimiento de la Infraestructura Física.

**36. SECRETARÍA DE MEDIO AMBIENTE.**

- 36.1. Subsecretaría de Gestión Ambiental.
- 36.2. Subsecretaría de Recursos Naturales Renovables.
- 36.3. Subsecretaría de Protección y Bienestar Animal.

**37. SECRETARÍA DE MOVILIDAD.**

- 37.1. Subsecretaría de Seguridad Vial y Control.
- 37.2. Subsecretaría Legal.
- 37.3. Subsecretaría Técnica.
- 37.4. Gerencia de Movilidad Humana.

**38. ENTIDADES DESCENTRALIZADAS DEL SECTOR ADSCRITAS AL DESPACHO DEL ALCALDE ESTABLECIMIENTOS PÚBLICOS.**

- 38.1. Instituto Social de Vivienda y Hábitat de Medellín -Isvimed-.
- 38.2. Aeropuerto Enrique Olaya Herrera.

39. Vinculadas al Despacho del Alcalde.

40. Empresa Industrial y Comercial del Estado.

- 40.1. Empresa de Desarrollo Urbano -EDU-.

41. Sociedades entre Entidades Públicas.

- 41.1. Empresa de Transporte Masivo del Valle de Aburrá Ltda. - Metromed-.
- 41.2. Metroplús S.A.

42. Sociedad de Economía Mixta.

- 42.1. Terminales de Transporte de Medellín S.A.

43. Descentralizadas Indirectas.

- 43.1. Corporación Cuenca Verde.

Cód. FO-GETH- 363	<b>Formato</b> <b>FO-GETH Acta de Informe de Gestión</b>	 <b>Alcaldía de Medellín</b> <small>Oficina de</small> <b>Ciencia, Tecnología e Innovación</b>
Versión 1		

- 43.2. Corporación Parque Arví.
- 43.3. Fundación Jardín Botánico -Joaquín Antonio Uribe-.

**44.SECTOR DE DESARROLLO ADMINISTRATIVO DE CIENCIA, TECNOLOGÍA E INNOVACIÓN, DESARROLLO ECONÓMICO E INTERNACIONALIZACIÓN.**

**45. SECRETARÍA DE DESARROLLO ECONÓMICO.**

- 45.1. Subsecretaría de Desarrollo Rural.
- 45.2. Subsecretaría de Creación y Fortalecimiento Empresarial.
- 45.3. Subsecretaría de Turismo.

**46. SECRETARÍA DE INNOVACIÓN DIGITAL.**

- 46.1. Subsecretaría de Servicios de Tecnologías de la Información.
- 46.2. Subsecretaría de Ciudad Inteligente.

**47. ENTIDADES DESCENTRALIZADAS DEL SECTOR VINCULADAS AL DESPACHO DEL ALCALDE SOCIEDAD DE ECONOMÍA MIXTA.**

- 47.1. Plaza Mayor Medellín Convenciones y Exposiciones.

**48. Descentralizadas Indirectas.**

- 48.1. Agencia de Cooperación e Inversión de Medellín y el Área Metropolitana -ACI-.
- 48.2. Corporación Ruta N.
- 48.3. Teled Medellín.
- 48.4. Incubadora de Empresas-CRÉAME-.
- 48.5. Teleantioquia.
- 48.6. Fondo de Garantías de Antioquia.
- 48.7. Fundación Medellín Convention & Visitors Bureau.

**49.SECTOR DE DESARROLLO ADMINISTRATIVO DE PLANEACIÓN Y GESTIÓN TERRITORIAL.**

**50. DEPARTAMENTO ADMINISTRATIVO DE PLANEACIÓN.**

- 50.1. Subdirección de Planeación Social y Económica.
- 50.2. Subdirección de Prospectiva, Información y Evaluación Estratégica.
- 50.3. Subdirección de Planeación Territorial y Estratégica de Ciudad.

**51.SECRETARÍA DE GESTIÓN Y CONTROL TERRITORIAL.**

Cód. FO-GETH- 363	Formato FO-GETH Acta de Informe de Gestión	 Alcaldía de Medellín Oficina de Ciencia, Tecnología e Innovación
Versión 1		

- 51.1. Subsecretaría de Control Urbanístico.
- 51.2. Subsecretaría de Catastro.
- 51.3. Subsecretaría de Servicios Públicos.

## **52. ENTIDADES DESCENTRALIZADAS DEL SECTOR ADSCRITAS AL DESPACHO DEL ALCALDE.**

53. Unidad Administrativa Especial con Personería Jurídica.

- 53.1. Agencia para la Gestión del Paisaje, el Patrimonio y las Alianzas Público -Privadas.

PARÁGRAFO PRIMERO. Las funciones de la Subsecretaría de Derechos Humanos, se conservan y están contenidas en el artículo 278 de este decreto.

PARÁGRAFO SEGUNDO. Las funciones de las Subsecretarías de Espacio Público, y Subsecretaría de Gobierno Local y Convivencia, se conservan y están contenidas en los artículos 277 y 279 de este decreto.

PARÁGRAFO TERCERO. Las funciones de las Gerencias de Movilidad Humana, de Corregimientos y del Centro, se conservan y están contenidas en los artículos 308, 349 y 350 de este decreto y estructuralmente estarán ubicados en la Secretaría de Movilidad y en el Despacho del Alcalde según el presente artículo.


Las normas se pueden consultar en la biblioteca jurídica virtual del Distrito Especial de Ciencia, Tecnología e Innovación de Medellín ASTREA.

### **Normas principales que soportan la estructura administrativa del distrito:**

Decreto 1364 de 2012:

[https://www.medellin.gov.co/normograma/docs/astrea/docs/D\\_ALCAMED\\_1364\\_2012.htm](https://www.medellin.gov.co/normograma/docs/astrea/docs/D_ALCAMED_1364_2012.htm)

Decreto 883 de 2015:

Cód. FO-GETH- 363	Formato FO-GETH Acta de Informe de Gestión	 Alcaldía de Medellín Oficina de Ciencia, Tecnología e Innovación
Versión 1		

[https://www.medellin.gov.co/normograma/docs/astrea/docs/D\\_ALCAMED\\_0883\\_2015.htm](https://www.medellin.gov.co/normograma/docs/astrea/docs/D_ALCAMED_0883_2015.htm)

Acuerdo 01 de 2016:

[https://www.medellin.gov.co/normograma/docs/astrea/docs/a\\_conmed\\_0001\\_2016.htm](https://www.medellin.gov.co/normograma/docs/astrea/docs/a_conmed_0001_2016.htm)

Decreto 863 de 2020:

[https://www.medellin.gov.co/normograma/docs/astrea/docs/D\\_ALCAMED\\_0863\\_2020.htm](https://www.medellin.gov.co/normograma/docs/astrea/docs/D_ALCAMED_0863_2020.htm)

Acuerdo 033 de 2021:

[https://www.medellin.gov.co/normograma/docs/astrea/docs/A\\_CONMED\\_0033\\_2021.htm](https://www.medellin.gov.co/normograma/docs/astrea/docs/A_CONMED_0033_2021.htm)

### **Otras normas generales del Sistema de Gestión del Distrito Especial de Medellín:**

Decreto 500 de 2013 Misión y Visión:

[https://www.medellin.gov.co/normograma/docs/astrea/docs/D\\_ALCAMED\\_0500\\_2013.htm](https://www.medellin.gov.co/normograma/docs/astrea/docs/D_ALCAMED_0500_2013.htm)

Decreto 691 de 2021 (Comité Institucional de Gestión y Desempeño CIGD):

[https://www.medellin.gov.co/normograma/docs/astrea/docs/D\\_ALCAMED\\_0691\\_2020.htm](https://www.medellin.gov.co/normograma/docs/astrea/docs/D_ALCAMED_0691_2020.htm)

Decreto 0095 de 2021 (Comité Institucional de Gestión y Desempeño CIGD)

[https://www.medellin.gov.co/normograma/docs/astrea/docs/D\\_ALCAMED\\_0095\\_2021.htm](https://www.medellin.gov.co/normograma/docs/astrea/docs/D_ALCAMED_0095_2021.htm)

Decreto 0577 de 2018: Comité Institucional de Coordinación de Control Interno

Cód. FO-GETH- 363	Formato FO-GETH Acta de Informe de Gestión	 Alcaldía de Medellín Distrito de Ciencia, Tecnología e Innovación
Versión 1		

[https://www.medellin.gov.co/normograma/docs/astrea/docs/D\\_ALCAMED\\_0577\\_2018.htm](https://www.medellin.gov.co/normograma/docs/astrea/docs/D_ALCAMED_0577_2018.htm)

Decreto 0225 de 2022: Mapa de Procesos

[https://www.medellin.gov.co/normograma/docs/astrea/docs/D\\_ALCAMED\\_0225\\_2022.htm?resaltar=0225](https://www.medellin.gov.co/normograma/docs/astrea/docs/D_ALCAMED_0225_2022.htm?resaltar=0225)

Manual del Modelo Integrado de Planeación y Gestión MIPG

[https://www.funcionpublica.gov.co/documents/28587410/34112007/2023-03-21\\_Manual\\_operativo\\_mipg\\_5V.pdf/dbe560cc-e81d-bd7b-b23f-075184e029c6?t=1679509602732](https://www.funcionpublica.gov.co/documents/28587410/34112007/2023-03-21_Manual_operativo_mipg_5V.pdf/dbe560cc-e81d-bd7b-b23f-075184e029c6?t=1679509602732)

### **7.3 Normas básicas estructurantes de cada uno de los procesos a cargo.**

Cada direccionador de proceso y equipos operativos de los mismos, tienen conocimiento de la normatividad aplicable y específica de cada uno de ellos, la cual se encuentra disponible en la biblioteca jurídica virtual del Distrito Especial de Ciencia, Tecnología e Innovación de Medellín ASTREA, en el siguiente enlace:

<https://www.medellin.gov.co/normograma/docs/index.html>

Igualmente, a través de la documentación disponible en Isolucion, en los procedimientos pueden asociar el normograma, según aplique.

## **8 Conclusiones y recomendaciones:**

### **8.3 Lecciones aprendidas en desarrollo de la gestión**

Medellín, nuestra amada ciudad, ha sido testigo de una transformación que trasciende infraestructura y se anida en el corazón de su gente. En esta travesía, no hemos sido meros administradores, sino arquitectos de sueños y agentes de cambio. Con valentía, enfrentamos desafíos que parecían insuperables y, mano a mano con la comunidad, tejimos

<b>Cód. FO-GETH- 363</b>	<b>Formato</b> <b>FO-GETH Acta de Informe de Gestión</b>	 <b>Alcaldía de Medellín</b> <small>Oficina de</small> <b>Ciencia, Tecnología e Innovación</b>
<b>Versión 1</b>		

historias de éxito y aprendizaje. Nuestro compromiso siempre ha sido claro: una Medellín inclusiva, próspera y resiliente, donde cada voz cuenta y cada historia es parte de nuestro legado.

En el corazón de nuestra gestión yace una convicción inquebrantable: las personas son el eje fundamental de toda acción política y administrativa. No son simples estadísticas, sino historias vivas, sueños y esperanzas. Especial atención hemos brindado a aquellos que, en silencio, enfrentan las adversidades más grandes, porque entendemos que nuestra responsabilidad es ser su voz y su escudo. Cada política, cada programa, refleja nuestro compromiso de cambiar vidas, de construir un mañana más justo. Nuestra brújula no se guía por números, sino por los rostros y las esperanzas de quienes esperan de nosotros un futuro mejor.

En cada rincón de nuestra administración, hemos abrazado un principio inquebrantable: la transparencia. Creemos firmemente que, más allá de un deber ético, es la esencia que cimienta la confianza de nuestra gente en su gobierno. Cada acción, cada decisión, se lleva a cabo bajo el escrutinio público, porque entendemos que nuestro deber es servir con integridad y rectitud. No sólo nos guiamos por lo que es legal, sino por lo que es justo y correcto. La rendición de cuentas es, para nosotros, más que un ritual administrativo; es la promesa diaria de que estamos aquí para el pueblo, trabajando incansablemente con manos limpias y corazones entregados al bienestar de nuestra ciudad.

Frente a las montañas que hemos tenido que escalar, como la situación de Hidroituango, nos hemos dado cuenta de que la adversidad no es una barrera, sino una maestra. Es en esos momentos de tensión donde la resiliencia no solo se valora, sino que se convierte en nuestra guía. Adaptarnos, mantener la calma y trazar rutas claras son esenciales, y es ahí donde el liderazgo y la información precisa cobran relevancia. Cada crisis es una oportunidad para demostrar que, con decisión y preparación, somos capaces de proteger y liderar nuestra comunidad hacia un mañana más seguro y prometedor.

En el corazón de nuestra administración siempre ha latido el diálogo. Sabemos que solo al escuchar, al abrir espacios para la conversación y

<b>Cód. FO-GETH- 363</b>	<b>Formato</b> <b>FO-GETH Acta de Informe de Gestión</b>	 <b>Alcaldía de Medellín</b> <small>Oficina de</small> <b>Ciencia, Tecnología e Innovación</b>
<b>Versión 1</b>		

al acoger las distintas perspectivas, logramos políticas que realmente responden a las necesidades de todos. No se trata solo de gobernar, sino de construir juntos, de tejer un Medellín donde cada voz cuenta y se siente representada. Cuando nos tomamos el tiempo para dialogar, las soluciones no solo son más inclusivas, sino que también son más robustas y acertadas para el presente y el futuro de nuestra ciudad.

Nuestro legado como administración trasciende la infraestructura o la innovación tecnológica; radica en la férrea defensa del patrimonio público. Entidades como EPM no son solo activos económicos; son el corazón que impulsa la prosperidad y el bienestar de Medellín. Su fortaleza y protección garantizan no solo estabilidad económica, sino también la promesa de un desarrollo sostenible y equitativo para todos los ciudadanos. No podemos, ni debemos, ceder ante presiones externas o agendas cortoplacistas. Por el contrario, debemos mirar hacia el futuro, conscientes de que proteger nuestro patrimonio es proteger la esencia misma de Medellín.

En el pulso político de Medellín, hemos enfrentado uno de los desafíos más complejos: la oposición que, lejos de centrarse en el bienestar colectivo, ha optado por aliarse con las esferas más poderosas y con grandes corporaciones. Esta alianza no solo socava la esencia del servicio público, sino que relega la voz y necesidades del ciudadano común. Lo más doloroso no es la oposición en sí, la democracia se alimenta de la diversidad de pensamientos y debates constructivos. El problema surge cuando la política se practica no con argumentos ni razón, sino bajo la sombra de intereses ocultos y agendas personales. Frente a esto, nuestro compromiso ha sido y seguirá siendo con la ciudad y su gente, trabajando incansablemente para garantizar que Medellín siga siendo de todos y para todos, sin importar cuán ruidosos o poderosos sean los detractores.

En el tejido social de Medellín, la riqueza radica en su diversidad, en cada rostro, historia y sueño que converge en sus calles. Como administración, hemos comprendido que el verdadero desarrollo no se mide en cifras o en edificaciones imponentes, sino en cómo abrazamos y elevamos cada voz, cada comunidad. Programas que priorizan a la comunidad LGBTI o que reconocen la dignidad y esfuerzo de los venteros




<b>Cód. FO-GETH- 363</b>	<b>Formato</b> <b>FO-GETH Acta de Informe de Gestión</b>	 <b>Alcaldía de Medellín</b> <small>Oficina de</small> <b>Ciencia, Tecnología e Innovación</b>
<b>Versión 1</b>		

ambulantes no son solo políticas públicas, son reflejo de una visión de ciudad que busca la cohesión, la inclusión y el respeto mutuo. Es un llamado a reconocer que, en nuestras diferencias, hallamos nuestra mayor fortaleza. Y es, sin duda, en esta unión donde construimos el Medellín del mañana, un espacio para todos, donde todos somos uno.

La gestión de una ciudad no puede limitarse al horizonte de un solo mandato; es una maratón y no un sprint. A través de iniciativas emblemáticas, como el Metro de la 80, queda patente nuestra convicción de que las decisiones de hoy deben ser semillas para el Medellín del Futuro. Estos proyectos de gran envergadura no solo buscan mejorar la vida de los ciudadanos actuales, sino que están diseñados con una visión a largo plazo, pensando en el legado que dejaremos a las futuras generaciones. No se trata de gestos políticos temporales, sino de cimientos sólidos que sustenten el crecimiento y prosperidad de la ciudad en las próximas décadas. Una administración responsable no solo responde a las urgencias del presente, sino que forja con determinación el camino para un futuro más brillante y prometedor.

En un mundo en constante evolución, es imperativo que nuestras ciudades no solo avancen, sino que lideren el cambio. A través de una firme apuesta por la innovación y la modernización, hemos trabajado para asegurarnos de que Medellín no solo se adapte, sino que prospere en esta era digital. Reconocemos que la actualización de políticas y la adopción de tecnologías modernas no son meros complementos, sino pilares fundamentales para una gestión urbana del siglo XXI. Así, no solo garantizamos respuestas más ágiles y eficientes a las necesidades de nuestra población, sino que posicionamos a Medellín como un referente de progreso y modernidad. Porque entendemos que, para construir un futuro promisorio, no podemos quedarnos atrás; debemos ser precursores, visionarios y, sobre todo, audaces en nuestra búsqueda de soluciones innovadoras para los desafíos de hoy y mañana.

En la travesía de construir una mejor ciudad, reconocemos que el camino no está exento de obstáculos y desafíos. Por ello, la capacidad de autocrítica se erige como uno de nuestros más valiosos instrumentos de gestión. Celebrar logros es vital, pero más lo es tener la humildad y valentía de mirar con ojos críticos nuestra labor, identificar áreas de


Cód. FO-GETH- 363	<b>Formato</b> <b>FO-GETH Acta de Informe de Gestión</b>	 <b>Alcaldía de Medellín</b> <small>Oficina de</small> <b>Ciencia, Tecnología e Innovación</b>
Versión 1		

mejora, y aprender de aquellas decisiones que no resultaron como esperábamos. Esta introspección no es señal de debilidad, sino de fortaleza y compromiso, porque entendemos que, para seguir avanzando, es necesario adaptar y afinar nuestras estrategias. Es un compromiso inquebrantable con la ciudad y su gente, asegurando que cada paso que damos, incluso aquellos que requieren corrección, nos acerca más al Medellín que todos soñamos.

### **Nombres y firmas**



**DANIEL QUINTERO CALLE**  
Alcalde de Medellín



**OSCAR HURTADO PÉREZ**  
Secretario de Gobierno



**FABIO ANDRÉS GARCÍA**  
Secretario General









# **ANEXO 6. Formulación Plan Indicativo 2020-2023**



# Formulación Plan Indicativo 2020-2023



Alcaldía de Medellín

## Secretaría de Inclusión Social, Familia y Derechos Humanos

**Línea: 3 Medellín me Cuida**

**Componente: 3.4 Recuperemos lo Social**

### Indicadores de Resultado:

Código	Nombre Indicador	Unidad	LB	FC	Sentido	Meta 2020-2023	Meta 2020	Meta 2021	Meta 2022	Meta 2023	Responsable Plan
3.4.1	Hogares que se perciben con inseguridad alimentaria	Porcentaje	41,24	A	D	40	41	40,7	40,3	40	Secretaría de Inclusión Social, Familia y Derechos Humanos
3.4.2	Niños, niñas y adolescentes con reducción de condiciones de vulnerabilidad	Porcentaje	90	M	C	95	95	95	95	95	Secretaría de Inclusión Social, Familia y Derechos Humanos
3.4.3	Personas con discapacidad, familiares y cuidadores que mejoran sus condiciones de vida a través de procesos habilitación, rehabilitación, formación y equiparación de oportunidades	Número	23.399	NoA	C	28.566	5.009	7.851	7.854	7.852	Secretaría de Inclusión Social, Familia y Derechos Humanos
3.4.4	Personas que superan su situación de calle	Número	847	NoA	C	900	50	300	300	250	Secretaría de Inclusión Social, Familia y Derechos Humanos
3.4.5	Personas resocializadas que mantienen condiciones de vida digna después de superar su situación de calle	Número	NA	NoA	C	270	0	70	90	110	Secretaría de Inclusión Social, Familia y Derechos Humanos
3.4.6	Personas en ejercicio de prostitución que mejoran sus condiciones de bienestar individual, familiar y social a través del acceso a oportunidades	Número	NA	NoA	C	600	NA	100	200	300	Secretaría de Inclusión Social, Familia y Derechos Humanos
3.4.7	Personas a partir de 50 años que mejoran su condición familiar, social y económica	Número	54.400	A	C	55.100	20.697	32.883	44.647	55.100	Secretaría de Inclusión Social, Familia y Derechos Humanos
3.4.8	Hogares con acompañamiento familiar que superan sus condiciones de pobreza monetaria y multidimensional	Número	21.366	NoA	C	24.000	3.000	8.000	8.000	5.000	Secretaría de Inclusión Social, Familia y Derechos Humanos
3.4.9	Personas que mejoran sus condiciones de bienestar individual, familiar y social a través del acceso a oportunidades	Número	23.023	NoA	C	31.000	3.500	8.000	9.750	9.750	Secretaría de Inclusión Social, Familia y Derechos Humanos

3.4.13	Tasa de trabajo infantil	Tasa	2,24	A	D	2	2,2	2,2	2,2	2	Secretaría de Inclusión Social, Familia y Derechos Humanos
3.4.14	Índice de Progreso Social	Índice	63	A	C	64	0	63	0	64	Secretaría de Inclusión Social, Familia y Derechos Humanos
3.4.15	Población étnica fortalecida en procesos de promoción de derechos, prácticas y saberes ancestrales	Porcentaje	4	NoA	C	8	1,5	2	2,5	2	Secretaría de Inclusión Social, Familia y Derechos Humanos
3.4.17	Población LGTBI que se ha sentido discriminada por su identidad de género o su orientación sexual	Porcentaje	40,6	A	D	30,6	40,6	35,3	35,3	30,6	Secretaría de Inclusión Social, Familia y Derechos Humanos

**Programa: 3.4.1 Canasta básica de derechos**

**Indicadores de Producto:**

Código	Nombre Indicador	Unidad	LB	FC	Sentido	Meta 2020-2023	Meta 2020	Meta 2021	Meta 2022	Meta 2023	Responsable Plan
3.4.1.1	Familias atendidas en programas de complementación o asistencia alimentaria	Número	16.274	M	C	18.000	18.000	18.000	18.000	18.000	Secretaría de Inclusión Social, Familia y Derechos Humanos
3.4.1.3	Escolares atendidos con complementación alimentaria y educación nutricional	Número	220.000	M	C	220.000	220.000	220.000	220.000	220.000	Secretaría de Inclusión Social, Familia y Derechos Humanos
3.4.1.4	Personas con vulnerabilidad social beneficiadas con renta básica	Número	5.015	M	C	5.015	5.015	5.015	5.015	5.015	Secretaría de Inclusión Social, Familia y Derechos Humanos
3.4.1.6	Personas en situación de vulnerabilidad social beneficiadas con albergue temporal	Porcentaje	100	M	C	100	100	100	100	100	Secretaría de Inclusión Social, Familia y Derechos Humanos
3.4.1.7	Familias beneficiadas con renta básica: plante familiar	Número	NA	M	C	91.485	91.485	91.485	91.485	91.485	Secretaría de Inclusión Social, Familia y Derechos Humanos
3.4.1.9	Personas capacitadas en nutrición y alimentación para mejorar hábitos saludables	Número	50.000	M	C	55.000	55.000	55.000	55.000	55.000	Secretaría de Inclusión Social, Familia y Derechos Humanos
3.4.1.10	Personas atendidas en programas de complementación o asistencia alimentaria	Número	296.249	A	C	300.000	300.000	300.000	300.000	300.000	Secretaría de Inclusión Social, Familia y Derechos Humanos

**Programa: 3.4.2 Medellín cuida y reconoce a sus grupos poblacionales**

**Indicadores de Producto:**

Código	Nombre Indicador	Unidad	LB	FC	Sentido	Meta 2020-2023	Meta 2020	Meta 2021	Meta 2022	Meta 2023	Responsable Plan
3.4.2.1	Niños, niñas y adolescentes con derechos amenazados y/o vulnerados atendidos para la garantía de derechos	Número	34.400	NoA	C	35.000	6.900	9.367	9.367	9.366	Secretaría de Inclusión Social, Familia y Derechos Humanos
3.4.2.2	Niños, niñas y adolescentes atendidos en procesos de promoción de derechos y prevención de la vulneración	Número	23.914	NoA	C	24.000	6.762	5.746	5.746	5.746	Secretaría de Inclusión Social, Familia y Derechos Humanos
3.4.2.3	Niños, niñas y adolescentes afectados por el uso, utilización y riesgo de vinculación a grupos delincuenciales organizados, beneficiados con atención psicosocial y activación de ruta de derechos	Porcentaje	ND	M	C	100	100	100	100	100	Secretaría de Inclusión Social, Familia y Derechos Humanos
3.4.2.4	Intervención integral de niños, niñas y adolescentes en situación de calle	Porcentaje	NA	M	C	100	100	100	100	100	Secretaría de Inclusión Social, Familia y Derechos Humanos
3.4.2.5	Personas con discapacidad atendidas en procesos de habilitación, rehabilitación y equiparación de oportunidades	Número	4.742	NoA	C	5.008	2.138	956	957	957	Secretaría de Inclusión Social, Familia y Derechos Humanos
3.4.2.6	Personas con discapacidad, cuidadores y familiares asesorados en rutas de atención	Número	13.313	NoA	C	13.313	2.521	3.597	3.598	3.597	Secretaría de Inclusión Social, Familia y Derechos Humanos
3.4.2.7	Personas en situación de calle con atención básica	Número	5.643	M	C	8.000	8.000	8.000	8.000	8.000	Secretaría de Inclusión Social, Familia y Derechos Humanos
3.4.2.8	Personas en situación de calle atendidas en proceso de resocialización	Número	2.976	NoA	C	2.976	650	800	800	726	Secretaría de Inclusión Social, Familia y Derechos Humanos
3.4.2.9	Personas con discapacidad crónica en situación de calle beneficiados con atención integral	Número	290	M	C	290	290	290	290	290	Secretaría de Inclusión Social, Familia y Derechos Humanos
3.4.2.10	Organizaciones y/o colectivos LGBTI fortalecidos para el ejercicio de sus derechos	Número	25	A	C	50	15	30	40	50	Secretaría de Inclusión Social, Familia y Derechos Humanos
3.4.2.11	Personas LGBTI beneficiadas con acciones afirmativas para el ejercicio de sus derechos	Número	1.267	NoA	C	1.800	200	600	600	400	Secretaría de Inclusión Social, Familia y Derechos Humanos
3.4.2.12	Personas en ejercicio de prostitución beneficiadas con atención psicosocial y orientación en rutas de atención de derechos	Número	ND	NoA	C	2.000	650	500	500	350	Secretaría de Inclusión Social, Familia y Derechos Humanos
3.4.2.13	Personas en contexto de prostitución beneficiadas con campañas de prevención y acercamiento de oferta institucional, con enfoque de género	Número	NA	NoA	C	2.000	300	600	600	500	Secretaría de Inclusión Social, Familia y Derechos Humanos

3.4.2.14	Personas a partir de 50 años beneficiados con servicios de promoción para un envejecimiento digno	Número	85.300	A	C	85.900	50.868	63.584	75.366	85.900	Secretaría de Inclusión Social, Familia y Derechos Humanos
3.4.2.15	Personas a partir de 55 años que reciben atención integral y protección social	Número	1.604	A	C	2.560	1.940	2.190	2.440	2.560	Secretaría de Inclusión Social, Familia y Derechos Humanos
3.4.2.16	Desarrollo del modelo ciudadela Colonia Belencito implementada	Porcentaje	NA	A	C	100	0	40	70	100	Secretaría de Inclusión Social, Familia y Derechos Humanos
3.4.2.17	Plan municipal afrodescendiente implementado	Porcentaje	0	A	C	33	5	15	26	33	Secretaría de Inclusión Social, Familia y Derechos Humanos
3.4.2.18	Plan de atención psicosocial para la población indígena implementado	Porcentaje	43	A	C	80	15	35	60	80	Secretaría de Inclusión Social, Familia y Derechos Humanos

**Programa: 3.4.3 Medellín me cuida- Gestores Familia**

**Indicadores de Producto:**

Código	Nombre Indicador	Unidad	LB	FC	Sentido	Meta 2020-2023	Meta 2020	Meta 2021	Meta 2022	Meta 2023	Responsable Plan
3.4.3.1	Hogares beneficiados con acompañamiento familiar para la superación de la pobreza monetaria y multidimensional	Número	64.597	A	C	60.000	30.000	40.000	50.000	60.000	Secretaría de Inclusión Social, Familia y Derechos Humanos
3.4.3.2	Personas beneficiadas con acompañamiento psicosocial y acercamiento de oportunidades	Número	30.460	NoA	C	107.600	24.000	27.000	28.300	28.300	Secretaría de Inclusión Social, Familia y Derechos Humanos
3.4.3.3	Familias en situación de vulnerabilidad social acompañadas para el restablecimiento de vínculos familiares y sociales	Número	4.123	NoA	C	6.000	650	1.200	2.075	2.075	Secretaría de Inclusión Social, Familia y Derechos Humanos
3.4.3.4	Personas acompañadas desde la Escuela para la Inclusión para el fortalecimiento de competencias básicas, ciudadanas y laborales	Número	1.365	NoA	C	1.500	375	375	375	375	Secretaría de Inclusión Social, Familia y Derechos Humanos
3.4.3.5	Plan de transversalización para la atención de la población afro, con discapacidad y personas mayores formulado, implementado y monitoreado	Porcentaje	NA	A	C	100	10	40	70	100	Secretaría de Inclusión Social, Familia y Derechos Humanos
3.4.3.6	Personas víctimas beneficiadas con enfoque diferencial en acompañamiento psicosocial y acercamiento de oportunidades	Número	NA	NoA	C	10.000	1.000	3.000	3.000	3.000	Secretaría de Inclusión Social, Familia y Derechos Humanos

**Programa: 3.4.4 Tecnología social**

**Indicadores de Producto:**

Código	Nombre Indicador	Unidad	LB	FC	Sentido	Meta 2020-2023	Meta 2020	Meta 2021	Meta 2022	Meta 2023	Responsable Plan
3.4.4.1	Personas en situación de riesgo o emergencia, natural o antrópica beneficiadas de acompañamiento social y atención básica de emergencia	Porcentaje	100	M	C	100	100	100	100	100	Secretaría de Inclusión Social, Familia y Derechos Humanos
3.4.4.2	Personas en emergencia social, atendidas por la línea 123 social con enfoque diferencial	Porcentaje	100	M	C	100	100	100	100	100	Secretaría de Inclusión Social, Familia y Derechos Humanos
3.4.4.3	Sistema de información social implementado	Porcentaje	100	A	C	100	30	60	85	100	Secretaría de Inclusión Social, Familia y Derechos Humanos
3.4.4.4	Personas acompañadas y atendidas con las ofertas institucional por medio de la virtualidad	Porcentaje	NA	M	C	100	100	100	100	100	Secretaría de Inclusión Social, Familia y Derechos Humanos
3.4.4.5	Familias de los diferentes grupos poblacionales identificadas como población vulnerable que no se encuentran registradas en SISBEN	Porcentaje	0	M	C	100	100	100	100	100	Secretaría de Inclusión Social, Familia y Derechos Humanos

**Programa: 3.4.5 Acciones de fortalecimiento social para el cuidado y la protección**

**Indicadores de Producto:**

Código	Nombre Indicador	Unidad	LB	FC	Sentido	Meta 2020-2023	Meta 2020	Meta 2021	Meta 2022	Meta 2023	Responsable Plan
3.4.5.1	Política Pública de Seguridad Alimentaria y Nutricional actualizada	Porcentaje	100	A	C	100	25	50	75	100	Secretaría de Inclusión Social, Familia y Derechos Humanos
3.4.5.2	Comunas y corregimientos con estrategia de acompañamiento psicosocial y formación de cuidadores de personas mayores y/o con discapacidad implementada	Número	20	M	C	21	21	21	21	21	Secretaría de Inclusión Social, Familia y Derechos Humanos
3.4.5.3	Política pública de infancia y adolescencia divulgada y monitoreada	Porcentaje	0	M	C	100	100	100	100	100	Secretaría de Inclusión Social, Familia y Derechos Humanos
3.4.5.4	Plan indígena de Medellín formulado	Porcentaje	0	A	C	100	0	50	85	100	Secretaría de Inclusión Social, Familia y Derechos Humanos
3.4.5.5	Política pública afrodescendiente formulada e implementada	Porcentaje	0	A	C	100	0	40	75	100	Secretaría de Inclusión Social, Familia y Derechos Humanos
3.4.5.6	Política Pública de diversidad sexual e identidades de género monitoreada	Porcentaje	100	M	C	100	100	100	100	100	Secretaría de Inclusión Social, Familia y Derechos Humanos

3.4.5.7	Política pública de discapacidad monitoreada	Porcentaje	100	A	C	100	10	40	70	100	Secretaría de Inclusión Social, Familia y Derechos Humanos
3.4.5.8	Política Pública de habitante de calle monitoreada y evaluada	Porcentaje	100	M	C	100	100	100	100	100	Secretaría de Inclusión Social, Familia y Derechos Humanos
3.4.5.9	Política Pública para la familia monitoreada y evaluada	Porcentaje	100	M	C	100	100	100	100	100	Secretaría de Inclusión Social, Familia y Derechos Humanos
3.4.5.11	Plan gerontológico monitoreado	Porcentaje	NA	M	C	100	100	100	100	100	Secretaría de Inclusión Social, Familia y Derechos Humanos
3.4.5.12	Plan intersectorial contra ESCNNA con gestión y seguimiento	Porcentaje	ND	M	C	100	100	100	100	100	Secretaría de Inclusión Social, Familia y Derechos Humanos
3.4.5.13	Personas que participan en espacios de articulación, análisis, asistencia técnica y divulgación de la Política Pública de Discapacidad	Número	ND	NoA	C	3.000	350	883	884	883	Secretaría de Inclusión Social, Familia y Derechos Humanos
3.4.5.14	Comités Comunales y Corregimentales de Inclusión acompañados para la garantía de derechos de las personas con discapacidad	Número	21	M	C	21	21	21	21	21	Secretaría de Inclusión Social, Familia y Derechos Humanos
3.4.5.15	Centro de investigación de políticas públicas sociales e creado e implementado	Porcentaje	NA	A	C	100	0	30	60	100	Secretaría de Inclusión Social, Familia y Derechos Humanos
3.4.5.16	Política Pública Municipal de Derechos Humanos formulada	Porcentaje	NA	A	C	100	10	40	80	100	Secretaría de Inclusión Social, Familia y Derechos Humanos
3.4.5.17	Política Pública de Violencias Sexuales monitoreada	Porcentaje	NA	M	C	100	100	100	100	100	Secretaría de Seguridad y Convivencia

**Línea: 4 Ecociudad**

**Componente: 4.5 Corregimientos y Desarrollo rural sostenible**

**Indicadores de Resultado:**

Código	Nombre Indicador	Unidad	LB	FC	Sentido	Meta 2020-2023	Meta 2020	Meta 2021	Meta 2022	Meta 2023	Responsable Plan
4.5.3	Hogares de la zona rural que se perciben con inseguridad alimentaria	Porcentaje	46,39	A	D	44,39	45,9	45,4	44,9	44,39	Secretaría de Inclusión Social, Familia y Derechos Humanos

**Programa: 4.5.2 Producción rural para el desarrollo**

**Indicadores de Producto:**

Código	Nombre Indicador	Unidad	LB	FC	Sentido	Meta 2020-2023	Meta 2020	Meta 2021	Meta 2022	Meta 2023	Responsable Plan
4.5.2.6	Huertas para el autoconsumo y/o comercialización establecidas	Número	2.057	NoA	C	2.500	400	700	700	700	Secretaría de Inclusión Social, Familia y Derechos Humanos
4.5.2.7	Centros zonales de seguridad alimentaria operando	Número	ND	NoA	C	3	0	1	1	1	Secretaría de Inclusión Social, Familia y Derechos Humanos

**Línea: 5 Gobernanza y Gobernabilidad****Componente: 5.2 Paz, víctimas y justicia****Indicadores de Resultado:**

Código	Nombre Indicador	Unidad	LB	FC	Sentido	Meta 2020-2023	Meta 2020	Meta 2021	Meta 2022	Meta 2023	Responsable Plan
5.2.4	Casos de prevención, promoción y protección de los derechos humanos con atención institucional oportuna	Porcentaje	100	A	C	100	100	100	100	100	Secretaría de Inclusión Social, Familia y Derechos Humanos

**Programa: 5.2.2 Garantías diferenciales para las víctimas****Indicadores de Producto:**

Código	Nombre Indicador	Unidad	LB	FC	Sentido	Meta 2020-2023	Meta 2020	Meta 2021	Meta 2022	Meta 2023	Responsable Plan
5.2.2.7	Sistema de información y monitoreo de garantía de derechos de la población vulnerable diseñado e implementado	Porcentaje	NA	NoA	C	100	100	NA	NA	NA	Secretaría de Inclusión Social, Familia y Derechos Humanos

**Programa: 5.2.4 Promoción y protección de los Derechos Humanos****Indicadores de Producto:**

Código	Nombre Indicador	Unidad	LB	FC	Sentido	Meta 2020-2023	Meta 2020	Meta 2021	Meta 2022	Meta 2023	Responsable Plan
5.2.4.1	Acciones de promoción de derechos y prevención de vulneraciones como: uso y utilización de NNA, violencias sexuales, población privada de la libertad y trata de personas	Porcentaje	0	M	C	100	100	100	100	100	Secretaría de Inclusión Social, Familia y Derechos Humanos
5.2.4.2	Casos de vulneración de derechos humanos en temas de trata de personas, amenazas a líderes/as y defensores/as de DDHH, delito de alto impacto atendidos con rutas de protección y acompañamiento	Porcentaje	100	M	C	100	100	100	100	100	Secretaría de Inclusión Social, Familia y Derechos Humanos



5.2.4.3	Autoridades y organizaciones sociales de desaparición y desaparición forzada acompañadas en la identificación y/o entrega de cuerpos humanos de personas no identificadas y personas identificadas no reconocidas	Porcentaje	100	M	C	100	100	100	100	100	Secretaría de Inclusión Social, Familia y Derechos Humanos
---------	---	------------	-----	---	---	-----	-----	-----	-----	-----	--

**Componente: 5.5 Planeación, articulación y fortalecimiento territorial**

**Programa: 5.5.5 Alianzas territoriales para la gestión de la migración poblacional**

**Indicadores de Producto:**

Código	Nombre Indicador	Unidad	LB	FC	Sentido	Meta 2020-2023	Meta 2020	Meta 2021	Meta 2022	Meta 2023	Responsable Plan
5.5.5.1	Política pública migratoria para la ciudad de Medellín formulada	Porcentaje	NA	NoA	C	100	NA	100	NA	NA	Secretaría de Inclusión Social, Familia y Derechos Humanos
5.5.5.2	Personas migrantes atendidas y orientadas sobre acceso a rutas de derechos	Porcentaje	NA	M	C	100	100	100	100	100	Secretaría de Inclusión Social, Familia y Derechos Humanos

# Formulación Plan Indicativo 2020-2023



Alcaldía de Medellín

## Secretaría de la Juventud

**Línea: 3 Medellín me Cuida**

**Componente: 3.2 Juventudes**

### Indicadores de Resultado:

Código	Nombre Indicador	Unidad	LB	FC	Sentido	Meta 2020-2023	Meta 2020	Meta 2021	Meta 2022	Meta 2023	Responsable Plan
3.2.1	Índice de Desarrollo Juvenil - Dimensión del Desarrollo Ser Joven-	Número	7,8	A	C	8	0	0	0	8	Secretaría de la Juventud
3.2.3	Jóvenes atendidos efectivamente en las necesidades en salud reportadas en el Sistema de Alertas Tempranas de Medellín, SATMED	Porcentaje	NA	M	C	100	100	100	100	100	Secretaría de la Juventud
3.2.4	Jóvenes con capacidades para la apropiación del territorio de los atendidos por el programa Hábitat Joven	Porcentaje	NA	A	c	50	0	15	30	50	Secretaría de la Juventud
3.2.5	Jóvenes atendidos efectivamente en las necesidades en vulnerabilidad económica reportadas en el Sistema de Alertas Tempranas de Medellín, SATMED	Porcentaje	NA	M	C	100	100	100	100	100	Secretaría de la Juventud

**Programa: 3.2.1 Salud pública juvenil**

### Indicadores de Producto:

Código	Nombre Indicador	Unidad	LB	FC	Sentido	Meta 2020-2023	Meta 2020	Meta 2021	Meta 2022	Meta 2023	Responsable Plan
3.2.1.1	Diagnóstico realizado del riesgo químico de las sustancias psicoactivas circulantes en la ciudad de Medellín	Número	NA	NoA	C	1	0	1	0	0	Secretaría de la Juventud
3.2.1.2	Instituciones Educativas (educación media y superior) atendidas que incluyen el enfoque de mitigación del daño sobre consumos problemáticos y prevención a la conducta suicida en sus estrategias de prevención	Porcentaje	NA	A	C	40	0	15	30	40	Secretaría de la Juventud
3.2.1.3	Atenciones realizadas en los centros de escucha para la mitigación del daño en torno a los riesgos asociados a fenómenos de salud pública y sus determinantes sociales	Número	NA	NoA	C	6.000	0	2.000	2.500	1.500	Secretaría de la Juventud

3.2.1.4	Encuentros informativos realizados para la mitigación del daño de consumos problemáticos	Número	NA	NoA	C	6	1	2	2	1	Secretaría de la Juventud
3.2.1.5	Jóvenes que participan en los encuentros informativos para la mitigación del daño de consumos problemáticos	Número	NA	NoA	C	1.800	200	700	700	200	Secretaría de la Juventud

**Programa: 3.2.2 Juventud que teje vida**

**Indicadores de Producto:**

Código	Nombre Indicador	Unidad	LB	FC	Sentido	Meta 2020-2023	Meta 2020	Meta 2021	Meta 2022	Meta 2023	Responsable Plan
3.2.2.1	Jóvenes formados y con capacidades para el agenciamiento, la promoción de convivencia y prevención de violencias	Número	NA	NoA	C	4.000	400	1.200	1.250	1.150	Secretaría de la Juventud
3.2.2.2	Jóvenes acompañados para prevenir la vulneración de sus derechos y libertades	Número	NA	NoA	C	3.200	580	875	1.000	745	Secretaría de la Juventud
3.2.2.3	Jóvenes atendidos efectivamente en las necesidades reportadas en el Sistema de Alertas Tempranas de Medellín, SAT MED	Porcentaje	78	M	C	95	95	95	95	95	Secretaría de la Juventud
3.2.2.4	Agentes protectores formados y con capacidades en la promoción del cuidado y prevención de vulneraciones en sus territorios	Número	240	NoA	C	1.400	100	450	450	400	Secretaría de la Juventud
3.2.2.7	Encuentros interactivos realizados para la promoción de la convivencia en el fútbol	Número	NA	NoA	C	40	10	10	10	10	Secretaría de la Juventud

**Programa: 3.2.3 El futuro se parece a nosotros**

**Indicadores de Producto:**

Código	Nombre Indicador	Unidad	LB	FC	Sentido	Meta 2020-2023	Meta 2020	Meta 2021	Meta 2022	Meta 2023	Responsable Plan
3.2.3.1	Orientaciones efectivas de la oferta Medellín Joven	Número	2.378.703	NoA	C	2.400.000	1.000.000	460.000	470.000	470.000	Secretaría de la Juventud
3.2.3.2	Acceso efectivo a la oferta publicada en la plataforma Medellín Joven	Número	NA	NoA	C	50.000	600	9.400	20.000	20.000	Secretaría de la Juventud
3.2.3.3	Jóvenes que asisten al Seminario de Comunicaciones	Número	199	NoA	C	320	80	80	80	80	Secretaría de la Juventud

3.2.3.4	Personas que asisten a semana de la juventud	Número	118.600	NoA	C	120.000	30.000	30.000	30.000	30.000	Secretaría de la Juventud
3.2.3.5	Eventos realizados para movilizar agendas con jóvenes y actores juveniles que posibiliten la construcción y visibilización de nuevos referentes de lo que significa ser joven en Medellín	Número	7	NoA	C	8	2	2	2	2	Secretaría de la Juventud
3.2.3.6	Grupos artísticos y culturales vinculados a la Agenda Joven y que tienen enfoque diferencial	Número	NA	NoA	C	20	5	5	5	5	Secretaría de la Juventud

**Programa: 3.2.4 Hábitat Joven**

**Indicadores de Producto:**

Código	Nombre Indicador	Unidad	LB	FC	Sentido	Meta 2020-2023	Meta 2020	Meta 2021	Meta 2022	Meta 2023	Responsable Plan
3.2.4.1	Jóvenes que participan en las rutas de Medellín en la Cabeza	Número	4.551	NoA	C	5.000	1.055	1.315	1.315	1.315	Secretaría de la Juventud
3.2.4.2	Jóvenes rurales atendidos por los diferentes proyectos de la Secretaría de la Juventud	Número	2.935	NoA	C	4.000	500	1.167	1.167	1.166	Secretaría de la Juventud
3.2.4.3	Jóvenes formados y acompañados para el cuidado de las fuentes hídricas	Número	NA	NoA	C	2.000	0	666	667	667	Secretaría de la Juventud
3.2.4.4	Procesos juveniles ambientales fortalecidos	Número	NA	NoA	C	21	4	6	6	5	Secretaría de la Juventud
3.2.4.5	Eventos para promover en las juventudes el cuidado y la apropiación del Hábitat en los territorios urbanos y rurales de Medellín	Número	NA	NoA	C	6	1	2	2	1	Secretaría de la Juventud

**Programa: 3.2.5 Jóvenes en el Valle del Software**

**Indicadores de Producto:**

Código	Nombre Indicador	Unidad	LB	FC	Sentido	Meta 2020-2023	Meta 2020	Meta 2021	Meta 2022	Meta 2023	Responsable Plan
3.2.5.1	Unidades de autoabastecimiento y producción agroecológica rural y urbana fortalecidas	Número	NA	NoA	C	20	5	5	5	5	Secretaría de la Juventud
3.2.5.2	Cadenas de valor juveniles fortalecidas	Número	NA	NoA	C	8	0	0	0	8	Secretaría de la Juventud

3.2.5.3	Unidad estratégica de seguridad económica juvenil creada	Porcentaje	NA	A	C	100	10	40	70	100	Secretaría de la Juventud
---------	--	------------	----	---	---	-----	----	----	----	-----	---------------------------

**Programa: 3.2.6 Incidencia y organización juvenil**

**Indicadores de Producto:**

Código	Nombre Indicador	Unidad	LB	FC	Sentido	Meta 2020-2023	Meta 2020	Meta 2021	Meta 2022	Meta 2023	Responsable Plan
3.2.6.1	Presupuesto ordinario de la Secretaría de la Juventud priorizado por el Consejo Municipal de Juventud y por las demás instancias del Sistema Municipal de Juventud	Porcentaje	0	NoA	C	5	0	0	0	5	Secretaría de la Juventud
3.2.6.2	Subsistema institucional del Sistema Municipal de Juventud operando	Porcentaje	57	A	C	100	10	40	70	100	Secretaría de la Juventud
3.2.6.3	Acciones con enfoque de intervención diferencial realizadas por los diferentes proyectos de la Secretaría de la Juventud	Número	NA	NoA	C	21	4	5	6	6	Secretaría de la Juventud
3.2.6.4	Jóvenes formados para la participación ciudadana y la incidencia pública	Número	40	NoA	C	1.150	500	225	225	200	Secretaría de la Juventud
3.2.6.5	Jóvenes beneficiados con las estrategias de Clubes Juveniles	Número	11.243	NoA	C	12.000	2.460	3.000	3.500	3.040	Secretaría de la Juventud

# Formulación Plan Indicativo 2020-2023



Alcaldía de Medellín

## Agencia de Cooperación e Inversión de Medellín y el Área Metropolitana - ACI Medellín

**Línea: 1 Reactivación Económica y Valle del Software**

**Componente: 1.3 Productividad, competitividad e internacionalización**

### Indicadores de Resultado:

Código	Nombre Indicador	Unidad	LB	FC	Sentido	Meta 2020-2023	Meta 2020	Meta 2021	Meta 2022	Meta 2023	Responsable Plan
1.3.3	Monto de inversión nacional y extranjera reportada para el desarrollo y la competitividad	Millones de USD	1.248	NoA	C	850	350	140	180	180	Agencia de Cooperación e Inversión de Medellín y el Área Metropolitana - ACI Medellín
1.3.4	Monto de cooperación técnica y financiera nacional e internacional recibida	Millones de USD	37,3	NoA	C	30	4,8	7,5	9,9	7,8	Agencia de Cooperación e Inversión de Medellín y el Área Metropolitana - ACI Medellín
1.3.12	Monto generado por las alianzas público privadas y con la sociedad civil para el desarrollo	Millones de USD	419	M	C	288,3	288,3	288,3	288,3	288,3	Agencia de Cooperación e Inversión de Medellín y el Área Metropolitana - ACI Medellín

**Programa: 1.3.2 Internacionalización empresarial**

### Indicadores de Producto:

Código	Nombre Indicador	Unidad	LB	FC	Sentido	Meta 2020-2023	Meta 2020	Meta 2021	Meta 2022	Meta 2023	Responsable Plan
1.3.2.3	Gestiones encaminadas a fortalecer la presencia de zonas francas para atraer y retener la inversión extranjera directa	Porcentaje	NA	NoA	C	100	10	35	35	20	Agencia de Cooperación e Inversión de Medellín y el Área Metropolitana - ACI Medellín

**Programa: 1.3.3 Muévete a Medellín**

### Indicadores de Producto:

Código	Nombre Indicador	Unidad	LB	FC	Sentido	Meta 2020-2023	Meta 2020	Meta 2021	Meta 2022	Meta 2023	Responsable Plan
1.3.3.1	Nuevas inversiones y reinversiones nacionales y extranjeras realizadas para el desarrollo y la competitividad	Número	118	NoA	C	90	15	18	28	29	Agencia de Cooperación e Inversión de Medellín y el Área Metropolitana - ACI Medellín

1.3.3.2	Eventos ¿Por qué Medellín? realizados con empresarios nacionales y/o internacionales	Número	29	NoA	C	20	3	5	6	6	Agencia de Cooperación e Inversión de Medellín y el Área Metropolitana - ACI Medellín
1.3.3.3	Aportes de paisas en el exterior, que contribuyan al fortalecimiento de las apuestas de desarrollo local	Número	57	NoA	C	40	5	11	12	12	Agencia de Cooperación e Inversión de Medellín y el Área Metropolitana - ACI Medellín
1.3.3.4	Acciones de cooperación sur-sur en las cuales Medellín comparte sus buenas prácticas	Número	25	NoA	C	26	3	7	8	8	Agencia de Cooperación e Inversión de Medellín y el Área Metropolitana - ACI Medellín
1.3.3.5	Proyectos impactados por las acciones de cooperación para la ciudad y su área de influencia	Número	81	NoA	C	75	12	19	25	19	Agencia de Cooperación e Inversión de Medellín y el Área Metropolitana - ACI Medellín



# Formulación Plan Indicativo 2020-2023



Alcaldía de Medellín

## Agencia APP

**Línea:** 2 Transformación Educativa y Cultural

**Componente:** 2.7 Cultura, arte y memoria

**Programa:** 2.7.4 Patrimonio cultural, memoria e identidades

### Indicadores de Producto:

Código	Nombre Indicador	Unidad	LB	FC	Sentido	Meta 2020-2023	Meta 2020	Meta 2021	Meta 2022	Meta 2023	Responsable Plan
2.7.4.4	Bienes urbanos y rurales identificados para la conservación, protección y puesta en valor del patrimonio	Número	410	NoA	C	120	0	50	50	20	Agencia APP

**Línea:** 4 Ecociudad

**Componente:** 4.4 Urbanismo ecológico

**Programa:** 4.4.2 Espacio público para el disfrute colectivo y la sostenibilidad territorial

### Indicadores de Producto:

Código	Nombre Indicador	Unidad	LB	FC	Sentido	Meta 2020-2023	Meta 2020	Meta 2021	Meta 2022	Meta 2023	Responsable Plan
4.4.2.1	Espacios públicos mejorados en áreas y corredores de revitalización estratégica y económica	Metros Cuadrados	23.371	NoA	C	26.000	0	0	10.000	16.000	Agencia APP
4.4.2.11	Superficies intervenidas con arte urbano para la cualificación del paisaje	Metros Cuadrados	11.337	NoA	C	14.300	4.500	5.000	4.800	0	Agencia APP
4.4.2.12	Gestión para la reconversión y manejo de determinantes del Aeropuerto Olaya Herrera en Parque Público	Número	NA	NoA	C	6	1	2	2	1	Secretaría de Infraestructura Física, Agencia APP, Departamento Administrativo de Planeación

**Línea:** 5 Gobernanza y Gobernabilidad

**Componente:** 5.1 Gobierno Transparente

**Programa: 5.1.5 Gestión financiera, eficiente y sostenible****Indicadores de Producto:**

Código	Nombre Indicador	Unidad	LB	FC	Sentido	Meta 2020-2023	Meta 2020	Meta 2021	Meta 2022	Meta 2023	Responsable Plan
5.1.5.1	Proyectos estructurados con vinculación de capital privado bajo modelos inmobiliarios diferentes a la ley 1508 de 2012 (APP)	Número	NA	NoA	C	5	0	2	2	1	Agencia APP
5.1.5.6	Número de proyectos a nivel de prefactibilidad o factibilidad estructurados o evaluados bajo el esquema APP para Medellín	Número	NA	NoA	C	7	1	2	2	2	Agencia APP

**Componente: 5.5 Planeación, articulación y fortalecimiento territorial****Indicadores de Resultado:**

Código	Nombre Indicador	Unidad	LB	FC	Sentido	Meta 2020-2023	Meta 2020	Meta 2021	Meta 2022	Meta 2023	Responsable Plan
5.5.3	Personas jurídicas y naturales que acceden a los instrumentos de financiación del POT	Número	3.729	NoA	C	4.900	300	700	1.950	1.950	Agencia APP

**Programa: 5.5.1 Planeación territorial para el Desarrollo****Indicadores de Producto:**

Código	Nombre Indicador	Unidad	LB	FC	Sentido	Meta 2020-2023	Meta 2020	Meta 2021	Meta 2022	Meta 2023	Responsable Plan
5.5.1.4	Áreas de interés patrimonial restauradas	Metros Cuadrados	5.757	NoA	C	26.000	0	0	10.000	16.000	Agencia APP

# Formulación Plan Indicativo 2020-2023



Alcaldía de Medellín

## Biblioteca Pública Piloto

**Línea:** 1 Reactivación Económica y Valle del Software

**Componente:** 1.2 Ciencia, Tecnología, Innovación y Emprendimiento: CTI + E

Indicadores de Resultado:

Código	Nombre Indicador	Unidad	LB	FC	Sentido	Meta 2020-2023	Meta 2020	Meta 2021	Meta 2022	Meta 2023	Responsable Plan
1.2.8	Población que participa en procesos de innovación abierta en el diseño, construcción y socialización de la Biblioteca Digital, en las fases 1 a 3	Número	NA	NoA	C	406.640	0	133.344,028	135.534,888	137.761,084	Biblioteca Pública Piloto

**Programa:** 1.2.4 Cultura digital

Indicadores de Producto:

Código	Nombre Indicador	Unidad	LB	FC	Sentido	Meta 2020-2023	Meta 2020	Meta 2021	Meta 2022	Meta 2023	Responsable Plan
1.2.4.5	Biblioteca digital de Medellín implementada: fase 1 a 3	Porcentaje	NA	NoA	C	70	0	23	23	24	Biblioteca Pública Piloto

**Línea:** 2 Transformación Educativa y Cultural

**Componente:** 2.7 Cultura, arte y memoria

**Programa:** 2.7.4 Patrimonio cultural, memoria e identidades

Indicadores de Producto:

Código	Nombre Indicador	Unidad	LB	FC	Sentido	Meta 2020-2023	Meta 2020	Meta 2021	Meta 2022	Meta 2023	Responsable Plan
2.7.4.3	Contenidos patrimoniales interactivos implementados	Porcentaje	NA	NoA	C	100	0	33	33	34	Biblioteca Pública Piloto

# Formulación Plan Indicativo 2020-2023



Alcaldía de Medellín

## Buen Comienzo

**Línea:** 2 Transformación Educativa y Cultural

**Componente:** 2.1 Buen Comienzo

### Indicadores de Resultado:

Código	Nombre Indicador	Unidad	LB	FC	Sentido	Meta 2020-2023	Meta 2020	Meta 2021	Meta 2022	Meta 2023	Responsable Plan
2.1.1	Tasa de cobertura en madres gestantes y lactantes con atención integral de Buen Comienzo	Porcentaje	46	A	C	48	46	46,5	47	48	Secretaría de Educación
2.1.2	Tasa de cobertura en atención integral a niños y niñas de 0 a 5 años del Programa Buen Comienzo	Porcentaje	71	A	C	92	71	78	83	92	Secretaría de Educación
2.1.3	Niños y niñas de 0 a 5 años en condiciones de malnutrición por déficit que superan esta condición gracias a la atención especializada del programa Buen Comienzo	Porcentaje	31	A	D	5	31	25	15	5	Secretaría de Educación
2.1.4	Tasa de tránsito de Buen Comienzo a la educación regular	Porcentaje	86,1	A	C	94	88	90	92	94	Secretaría de Educación

**Programa:** 2.1.1 Buen Comienzo 1000 días para mejores familias

### Indicadores de Producto:

Código	Nombre Indicador	Unidad	LB	FC	Sentido	Meta 2020-2023	Meta 2020	Meta 2021	Meta 2022	Meta 2023	Responsable Plan
2.1.1.1	Madres adolescentes formadas a través de acciones educativas diferenciales	Número	3.017	A	C	6.000	3.200	4.500	5.500	6.000	Secretaría de Educación
2.1.1.2	Madres gestantes y lactantes atendidas integralmente con el Programa Buen Comienzo	Número	12.488	A	C	13.000	12.500	12.700	12.900	13.000	Secretaría de Educación

**Programa:** 2.1.2 Buen comienzo para una escuela pertinente y oportuna

### Indicadores de Producto:

Código	Nombre Indicador	Unidad	LB	FC	Sentido	Meta 2020-2023	Meta 2020	Meta 2021	Meta 2022	Meta 2023	Responsable Plan
2.1.2.1	Niños y niñas de 0-5 años atendidos integralmente con el Programa Buen Comienzo	Número	72.886	A	C	95.000	73.000	83.000	93.000	95.000	Secretaría de Educación
2.1.2.2	Niños y niñas con discapacidad participantes del Programa Buen Comienzo con atención diferencial bajo un enfoque de inclusión	Porcentaje	NA	M	C	100	100	100	100	100	Secretaría de Educación
2.1.2.3	Agentes educativos formados en educación inicial	Porcentaje	42	M	C	50	50	50	50	50	Secretaría de Educación
2.1.2.4	Niños y niñas participantes del Programa de Buen Comienzo con valoración del desarrollo	Porcentaje	NA	A	C	100	20	50	80	100	Secretaría de Educación
2.1.2.5	Sedes de Buen Comienzo con obras de mantenimiento	Porcentaje	9	A	C	20	0	20	20	20	Secretaría de Educación

**Programa: 2.1.3 Un buen comienzo para la nutrición**

**Indicadores de Producto:**

Código	Nombre Indicador	Unidad	LB	FC	Sentido	Meta 2020-2023	Meta 2020	Meta 2021	Meta 2022	Meta 2023	Responsable Plan
2.1.3.1	Niños y niñas atendidos de forma especializada por presentar malnutrición por déficit	Número	NA	A	C	33.000	0	20.000	33.000	33.000	Secretaría de Educación

# Formulación Plan Indicativo 2020-2023



Alcaldía de Medellín

## Secretaría de Cultura Ciudadana

**Línea: 1 Reactivación Económica y Valle del Software**

**Componente: 1.2 Ciencia, Tecnología, Innovación y Emprendimiento: CTI + E**

### Indicadores de Resultado:

Código	Nombre Indicador	Unidad	LB	FC	Sentido	Meta 2020-2023	Meta 2020	Meta 2021	Meta 2022	Meta 2023	Responsable Plan
1.2.3	Estrategia para la caracterización, fomento y articulación de la economía creativa y cultural de Medellín diseñada e implementada	Porcentaje	NA	A	C	100	10	40	70	100	Secretaría de Cultura Ciudadana

**Programa: 1.2.2 Economía creativa**

### Indicadores de Producto:

Código	Nombre Indicador	Unidad	LB	FC	Sentido	Meta 2020-2023	Meta 2020	Meta 2021	Meta 2022	Meta 2023	Responsable Plan
1.2.2.6	Estrategia de cadena de valor diseñada e implementada	Porcentaje	NA	A	C	100	10	40	70	100	Secretaría de Cultura Ciudadana
1.2.2.7	Ferias y/o mercados artesanales realizados	Número	55	NoA	C	55	14	14	14	13	Secretaría de Cultura Ciudadana
1.2.2.8	Estrategia de reinversión y reactivación de la economía creativa de Medellín diseñada e implementada	Porcentaje	NA	A	C	100	0	33	66	100	Secretaría de Cultura Ciudadana

**Línea: 2 Transformación Educativa y Cultural**

**Componente: 2.7 Cultura, arte y memoria**

### Indicadores de Resultado:

Código	Nombre Indicador	Unidad	LB	FC	Sentido	Meta 2020-2023	Meta 2020	Meta 2021	Meta 2022	Meta 2023	Responsable Plan
--------	------------------	--------	----	----	---------	----------------	-----------	-----------	-----------	-----------	------------------

2.7.1	Plan de Desarrollo Cultural formulado participativamente	Número	NA	NoA	C	1	0	0	0	1	Secretaría de Cultura Ciudadana
2.7.2	Tasa neta de cobertura en educación para el arte y la cultura	Porcentaje	9,4	A	C	9,8	9,4	9,5	9,6	9,8	Secretaría de Cultura Ciudadana
2.7.3	Asistencias de ciudadanos a la oferta pública cultural de la ciudad	Número	14.474.229	NoA	C	11.074.445	533.707	3.338.449	3.538.449	3.663.840	Secretaría de Cultura Ciudadana

**Programa: 2.7.1 Institucionalidad de la cultura y las artes de Medellín**

**Indicadores de Producto:**

Código	Nombre Indicador	Unidad	LB	FC	Sentido	Meta 2020-2023	Meta 2020	Meta 2021	Meta 2022	Meta 2023	Responsable Plan
2.7.1.1	Observatorio de Cultura implementado	Porcentaje	NA	A	C	100	8	39	64	100	Secretaría de Cultura Ciudadana
2.7.1.2	Sistema Municipal de Cultura en funcionamiento	Número	1	M	C	1	1	1	1	1	Secretaría de Cultura Ciudadana
2.7.1.3	Sistema de información cultural en funcionamiento	Número	1	M	C	1	1	1	1	1	Secretaría de Cultura Ciudadana

**Programa: 2.7.2 Medellín vive las artes y la cultura**

**Indicadores de Producto:**

Código	Nombre Indicador	Unidad	LB	FC	Sentido	Meta 2020-2023	Meta 2020	Meta 2021	Meta 2022	Meta 2023	Responsable Plan
2.7.2.1	Estrategia de arte, ciencia y tecnología diseñada e implementada	Porcentaje	NA	A	C	100	0	10	55	100	Secretaría de Cultura Ciudadana
2.7.2.2	Iniciativas de exhibición de formación y memoria audiovisual realizados en la Cinemateca municipal de Medellín	Número	2.267	NoA	C	2.500	400	700	700	700	Secretaría de Cultura Ciudadana
2.7.2.3	Estímulos de arte y cultura otorgados	Número	2.835	NoA	C	2.835	709	709	709	708	Secretaría de Cultura Ciudadana
2.7.2.4	Estrategia de Formación, comunicación e información de Públicos diseñada e implementada	Porcentaje	NA	A	C	100	25	50	75	100	Secretaría de Cultura Ciudadana



2.7.2.5	Número de asistencias a los eventos culturales de ciudad	Número	11.725.391	NoA	C	8.325.391	0	2.600.000	2.800.000	2.925.391	Secretaría de Cultura Ciudadana
2.7.2.6	Convocatoria de agenda cultural realizada	Número	4	NoA	C	4	1	1	1	1	Secretaría de Cultura Ciudadana

**Programa: 2.7.3 Medellín territorio cultural**

**Indicadores de Producto:**

Código	Nombre Indicador	Unidad	LB	FC	Sentido	Meta 2020-2023	Meta 2020	Meta 2021	Meta 2022	Meta 2023	Responsable Plan
2.7.3.1	Personas registradas como participantes en las redes de prácticas artísticas y culturales	Número	27.753	NoA	C	30.553	7.638	7.638	7.638	7.639	Secretaría de Cultura Ciudadana
2.7.3.2	Estrategias de la política pública cultura viva comunitaria implementadas	Número	1	M	C	2	2	2	2	2	Secretaría de Cultura Ciudadana
2.7.3.3	Personas registradas como participantes en programas y servicios de la Red Catul - Casas de Cultura	Número	109.000	M	C	110.000	110.000	110.000	110.000	110.000	Secretaría de Cultura Ciudadana
2.7.3.4	Personas registradas en actividades y servicios del SBPM	Número	10.582.713	NoA	C	10.582.713	2.004.176	2.694.989	2.885.989	2.997.559	Secretaría de Cultura Ciudadana
2.7.3.5	Personas registradas como participantes en actividades del Plan Ciudadano de Lectura, Escritura y Oralidad	Número	2.237.687	NoA	C	1.737.687	0	579.229	579.229	579.229	Secretaría de Cultura Ciudadana
2.7.3.6	Personas formadas en el proyecto de profesionalización artística y cultural	Número	136	M	C	155	155	155	155	155	Secretaría de Cultura Ciudadana

**Programa: 2.7.4 Patrimonio cultural, memoria e identidades**

**Indicadores de Producto:**

Código	Nombre Indicador	Unidad	LB	FC	Sentido	Meta 2020-2023	Meta 2020	Meta 2021	Meta 2022	Meta 2023	Responsable Plan
2.7.4.1	Iniciativas de apropiación para la puesta en valor del patrimonio cultural implementadas	Número	4	M	C	6	6	6	6	6	Secretaría de Cultura Ciudadana
2.7.4.6	Metros lineales de documentos patrimoniales salvaguardados mediante procesos archivísticos y de conservación	Número	120	NoA	C	120	28	30	31	31	Secretaría de Cultura Ciudadana

**Programa: 2.7.5 Infraestructura y equipamientos culturales**

**Indicadores de Producto:**

Código	Nombre Indicador	Unidad	LB	FC	Sentido	Meta 2020-2023	Meta 2020	Meta 2021	Meta 2022	Meta 2023	Responsable Plan
2.7.5.1	Complejo cultural Ciudad del Río construido	Porcentaje	NA	A	C	100	10	30	65	100	Secretaría de Cultura Ciudadana
2.7.5.3	Equipamientos culturales dotados	Número	2	NoA	C	5	2	1	1	1	Secretaría de Cultura Ciudadana
2.7.5.4	Equipamientos culturales adecuados	Número	4	NoA	C	4	0	1	1	2	Secretaría de Cultura Ciudadana

**Componente: 2.8 Cultura ciudadana****Indicadores de Resultado:**

Código	Nombre Indicador	Unidad	LB	FC	Sentido	Meta 2020-2023	Meta 2020	Meta 2021	Meta 2022	Meta 2023	Responsable Plan
2.8.1	Política pública de cultura ciudadana implementada	Porcentaje	NA	A	C	40	10	20	30	40	Secretaría de Cultura Ciudadana

**Programa: 2.8.1 Ciudadanos de Futuro: cívicos, pacíficos y solidarios****Indicadores de Producto:**

Código	Nombre Indicador	Unidad	LB	FC	Sentido	Meta 2020-2023	Meta 2020	Meta 2021	Meta 2022	Meta 2023	Responsable Plan
2.8.1.1	Iniciativas diversidad cultural acompañadas con el enfoque de cultura ciudadana	Número	4	M	C	4	4	4	4	4	Secretaría de Cultura Ciudadana
2.8.1.3	Número de iniciativas de convivencia, participación y apropiación con enfoque de cultura ciudadana realizadas	Número	5	M	C	5	5	5	5	5	Secretaría de Cultura Ciudadana
2.8.1.4	Número de iniciativas de confianza, cumplimiento y sostenibilidad con enfoque de cultura ciudadana realizadas	Número	2	M	C	4	4	4	4	4	Secretaría de Cultura Ciudadana
2.8.1.5	Estrategia para la transversalización del enfoque poblacional, diferencial y de género en las políticas culturales diseñada e implementada	Porcentaje	NA	A	C	100	10	40	70	100	Secretaría de Cultura Ciudadana

# Formulación Plan Indicativo 2020-2023



Alcaldía de Medellín

## DAGR

**Línea: 4 Ecociudad**

**Componente: 4.4 Urbanismo ecológico**

### Indicadores de Resultado:

Código	Nombre Indicador	Unidad	LB	FC	Sentido	Meta 2020-2023	Meta 2020	Meta 2021	Meta 2022	Meta 2023	Responsable Plan
4.4.5	Capacidad de respuesta y recuperación para el manejo de desastres	Porcentaje	33	A	C	65	38	50	60	65	DAGR
4.4.6	Medidas para la reducción del riesgo de desastres implementadas	Porcentaje	14	A	C	40	18	28	35	40	DAGR

**Programa: 4.4.4 Gestión del riesgo de desastres, del medio ambiente y adaptación al cambio climático**

### Indicadores de Producto:

Código	Nombre Indicador	Unidad	LB	FC	Sentido	Meta 2020-2023	Meta 2020	Meta 2021	Meta 2022	Meta 2023	Responsable Plan
4.4.4.1	Política pública de gestión del riesgo de desastres implementada integralmente	Porcentaje	31	A	C	80	40	55	70	80	DAGR
4.4.4.2	Medidas prospectivas y correctivas en territorio implementadas	Porcentaje	14	A	C	22	15	18	20	22	DAGR
4.4.4.3	Cuerpo Oficial de Bomberos fortalecido en infraestructura, EAHS, competencias y estrategia para la respuesta de incidentes de ciudad	Porcentaje	35	A	C	60	40	45	55	60	DAGR
4.4.4.4	Estrategias de respuesta y recuperación implementadas para el manejo de desastres	Porcentaje	40	A	C	70	45	55	65	70	DAGR

# Formulación Plan Indicativo 2020-2023



Alcaldía de Medellín

## Secretaría de Desarrollo Económico

**Línea:** 1 Reactivación Económica y Valle del Software

**Componente:** 1.1 Talento Humano y Empleo

### Indicadores de Resultado:

Código	Nombre Indicador	Unidad	LB	FC	Sentido	Meta 2020-2023	Meta 2020	Meta 2021	Meta 2022	Meta 2023	Responsable Plan
1.1.1	Empleos generados en la nueva economía del Valle del Software	Número	95	NoA	C	6.449	0	2.000	2.200	2.249	Secretaría de Desarrollo Económico
1.1.2	Personas cualificadas en habilidades para la Cuarta Revolución Industrial	Porcentaje	7	NoA	C	73	2	24	24	23	Secretaría de Desarrollo Económico
1.1.3	Empleos decentes generados en sectores tradicionales con programas de acompañamiento de la Secretaría de Desarrollo Económico	Número	9.315	NoA	C	12.110	1.013	3.600	3.700	3.797	Secretaría de Desarrollo Económico
1.1.5	Tasa de formalidad	Porcentaje	59,4	A	C	60,3	59,49	59,625	59,805	60,3	Secretaría de Desarrollo Económico
1.1.6	Tasa de ocupación laboral de jóvenes entre 18 y 28 años	Porcentaje	48,2	A	C	50,2	48,4	48,7	49,1	50,2	Secretaría de Desarrollo Económico

**Programa:** 1.1.1 Reentrenamiento y formación masiva en la industria 4.0

### Indicadores de Producto:

Código	Nombre Indicador	Unidad	LB	FC	Sentido	Meta 2020-2023	Meta 2020	Meta 2021	Meta 2022	Meta 2023	Responsable Plan
1.1.1.2	Jóvenes formados en temas relacionados con competencias laborales y habilidades blandas para la Cuarta Revolución Industrial	Número	413	NoA	C	17.500	376	5.708	5.708	5.708	Secretaría de Desarrollo Económico
1.1.1.3	Adultos formados en temas relacionados con competencias laborales y habilidades blandas para la Cuarta Revolución Industrial	Número	231	NoA	C	7.500	159	2.447	2.447	2.447	Secretaría de Desarrollo Económico

1.1.1.4	Mujeres formadas en temas relacionados con competencias laborales y habilidades blandas para la Cuarta Revolución Industrial	Porcentaje	30	NoA	C	35	2	11	11	11	Secretaría de Desarrollo Económico
---------	--	------------	----	-----	---	----	---	----	----	----	------------------------------------

**Programa: 1.1.2 Inserción laboral**

**Indicadores de Producto:**

Código	Nombre Indicador	Unidad	LB	FC	Sentido	Meta 2020-2023	Meta 2020	Meta 2021	Meta 2022	Meta 2023	Responsable Plan
1.1.2.1	Jóvenes vinculados laboralmente a través del fortalecimiento de una gran base empresarial de oferta y demanda de empleo	Número	3.524	NoA	C	6.360	530	1.943,333	1.943,333	1.943,333	Secretaría de Desarrollo Económico
1.1.2.2	Jóvenes formados en competencias laborales para los sectores tradicionales de la economía	Número	5.600	NoA	C	6.300	570	1.910	1.910	1.910	Secretaría de Desarrollo Económico
1.1.2.3	Personas que cooperan con el desarrollo e implementación del Valle del Software, en el marco del proyecto Cerebros Fugados	Número	NA	NoA	C	200	0	80	80	40	Secretaría de Desarrollo Económico
1.1.2.4	Adultos formados en competencias laborales para los sectores tradicionales de la economía	Número	2.516	NoA	C	2.700	300	800	800	800	Secretaría de Desarrollo Económico
1.1.2.5	Mujeres formadas en competencias laborales para los sectores tradicionales de la economía	Porcentaje	72	NoA	C	74	7	22	22	23	Secretaría de Desarrollo Económico
1.1.2.6	Adultos vinculados laboralmente a través del fortalecimiento de una gran base empresarial de oferta y demanda de empleo	Número	3.384	NoA	C	5.640	470	1.723,333	1.723,333	1.723,333	Secretaría de Desarrollo Económico
1.1.2.7	Mujeres vinculadas laboralmente a través del fortalecimiento de una gran base empresarial de oferta y demanda de empleo	Porcentaje	44	A	C	46	44,2	44,5	44,9	46	Secretaría de Desarrollo Económico
1.1.2.9	Jóvenes recién graduados que acceden al primer empleo a través de una gran base empresarial de oferta y demanda de empleo	Porcentaje	ND	A	C	11	1,5	4	7	11	Secretaría de Desarrollo Económico

**Componente: 1.2 Ciencia, Tecnología, Innovación y Emprendimiento: CTI + E**

**Indicadores de Resultado:**

Código	Nombre Indicador	Unidad	LB	FC	Sentido	Meta 2020-2023	Meta 2020	Meta 2021	Meta 2022	Meta 2023	Responsable Plan
1.2.1	Ventas generadas por las empresas creadas y/o fortalecidas a partir de la gestión de los Centros de Valle del Software	Millones de pesos	NA	A	C	200.000	5.000	44.000	112.250	200.000	Secretaría de Desarrollo Económico

1.2.2	Ventas internacionales generadas por las empresas creadas y/o fortalecidas a partir de la gestión de los Centros de Valle del Software	Porcentaje	NA	M	C	50	50	50	50	50	Secretaría de Desarrollo Económico
1.2.4	Retos de ciudad solucionados por el ecosistema de CTI+E y la ciudadanía	Porcentaje	NA	A	C	70	NA	70	70	70	Secretaría de Desarrollo Económico
1.2.7	Conexiones a internet gratuito a través de espacios públicos gracias al fortalecimiento del programa Medellín Digital	Número	22.000.000	A	C	100.000.000	12.000.000	20.000.000	55.000.000	100.000.000	Secretaría de Desarrollo Económico

**Programa: 1.2.1 Centros del Valle del Software**

**Indicadores de Producto:**

Código	Nombre Indicador	Unidad	LB	FC	Sentido	Meta 2020-2023	Meta 2020	Meta 2021	Meta 2022	Meta 2023	Responsable Plan
1.2.1.1	Centros del Valle del Software creados y puestos en funcionamiento	Número	NA	A	C	21	1	10	17	21	Secretaría de Desarrollo Económico
1.2.1.2	Plan implementado para la creación de mecanismos asociativos creados a través del modelo BPO	Porcentaje	NA	A	C	100	20	70	90	100	Secretaría de Desarrollo Económico
1.2.1.3	Emprendimientos de base tecnológica intervenidos	Número	ND	NoA	C	3.150	99	1.017	1.017	1.017	Secretaría de Desarrollo Económico
1.2.1.4	Conexiones exitosas a través de la Red Futuro	Porcentaje	NA	A	C	70	NA	70	70	70	Secretaría de Desarrollo Económico
1.2.1.5	Spinoff universitarias y privadas fortalecidas	Número	NA	NoA	C	20	0	6	8	6	Secretaría de Desarrollo Económico
1.2.1.6	Estrategia de promoción de la formalización empresarial y laboral a través de los Centros del Valle del Software creada e implementada	Porcentaje	NA	A	C	100	20	70	90	100	Secretaría de Desarrollo Económico
1.2.1.8	Epicentro del Valle del Software creado	Número	ND	A	C	1	0	0	0	1	Secretaría de Desarrollo Económico

**Programa: 1.2.2 Economía creativa**

**Indicadores de Producto:**

Código	Nombre Indicador	Unidad	LB	FC	Sentido	Meta 2020-2023	Meta 2020	Meta 2021	Meta 2022	Meta 2023	Responsable Plan
--------	------------------	--------	----	----	---------	----------------	-----------	-----------	-----------	-----------	------------------

1.2.2.1	Emprendimientos de la industria creativa intervenidos	Número	175	NoA	C	290	50	80	80	80	Secretaría de Desarrollo Económico
1.2.2.2	Laboratorio de innovación audiovisual creado e implementado	Porcentaje	NA	NoA	C	100	0	33	34	33	Secretaría de Desarrollo Económico
1.2.2.3	Distrito Creativo: Perpetuo Socorro implementado	Porcentaje	NA	NoA	C	100	0	33	34	33	Secretaría de Desarrollo Económico
1.2.2.4	Circuitos creativos de la ciudad declarados como Áreas de Desarrollo Naranja (ADN)	Número	1	NoA	C	3	0	1	1	1	Secretaría de Desarrollo Económico
1.2.2.5	Producciones audiovisuales incentivadas económicamente a través de la Comisión Fílmica de Medellín	Número	10	NoA	C	10	2	3	3	2	Comisión Fílmica - Secretaría de Desarrollo Económico

**Programa: 1.2.3 Investigación, innovación y retos de ciudad**

**Indicadores de Producto:**

Código	Nombre Indicador	Unidad	LB	FC	Sentido	Meta 2020-2023	Meta 2020	Meta 2021	Meta 2022	Meta 2023	Responsable Plan
1.2.3.1	Centros de innovación especializados para las áreas priorizadas diseñados e implementados	Número	NA	NoA	C	7	0	3	2	2	Secretaría de Desarrollo Económico
1.2.3.2	Plan de acción diseñado para que Medellín sea Distrito Especial de Ciencia, Tecnología e Innovación	Porcentaje	NA	A	C	100	15	40	75	100	Secretaría de Desarrollo Económico

**Programa: 1.2.4 Cultura digital**

**Indicadores de Producto:**

Código	Nombre Indicador	Unidad	LB	FC	Sentido	Meta 2020-2023	Meta 2020	Meta 2021	Meta 2022	Meta 2023	Responsable Plan
1.2.4.1	Plan de fortalecimiento del Programa Medellín Digital implementado	Porcentaje	NA	A	C	100	15	40	75	100	Secretaría de Desarrollo Económico
1.2.4.2	Espacios públicos con acceso a wifi gratuito	Número	302	A	C	402	302	342	372	402	Secretaría de Desarrollo Económico
1.2.4.3	Plataforma de e-commerce Compra Local implementada	Porcentaje	NA	A	C	100	15	40	75	100	Secretaría de Desarrollo Económico



1.2.4.4	Ventas generadas a través de la plataforma Compra Local	Millones de pesos	NA	NoA	C	1.080	80	333,333	333,333	333,333	Secretaría de Desarrollo Económico
---------	---	-------------------	----	-----	---	-------	----	---------	---------	---------	------------------------------------

### Componente: 1.3 Productividad, competitividad e internacionalización

#### Indicadores de Resultado:

Código	Nombre Indicador	Unidad	LB	FC	Sentido	Meta 2020-2023	Meta 2020	Meta 2021	Meta 2022	Meta 2023	Responsable Plan
1.3.1	Productores agroindustriales con acceso y articulación a sistemas de información digital	Porcentaje	NA	A	C	50	5	20	40	50	Secretaría de Desarrollo Económico
1.3.2	Empresas que accedieron a mercados internacionales como resultado del acompañamiento en procesos de internacionalización	Número	NA	NoA	C	150	24	42	42	42	Secretaría de Desarrollo Económico
1.3.5	Empresas que al terminar su acompañamiento incorporaron procesos estandarizados que mejoraron su productividad	Porcentaje	ND	M	C	80	80	80	80	80	Secretaría de Desarrollo Económico
1.3.6	Densidad empresarial (Empresas por cada 1000 habitantes)	Tasa por 1.000	43,1	A	C	47	43,1	44,4	45,7	47	Secretaría de Desarrollo Económico
1.3.7	Mipymes que crearon o fortalecieron sus capacidades de innovación en sus etapas de desarrollo	Número	ND	NoA	C	1.800	420	460	460	460	Secretaría de Desarrollo Económico
1.3.8	Emprendimientos que crearon o fortalecieron sus capacidades de innovación en sus etapas de desarrollo	Número	ND	NoA	C	800	105	232	232	231	Secretaría de Desarrollo Económico
1.3.11	Ocupación hotelera de la ciudad reportada	Porcentaje	3,3	A	C	63	10	35	55	63	Secretaría de Desarrollo Económico
1.3.13	Mipymes que mejoraron su competitividad a partir de la adopción de procesos de transformación digital	Porcentaje	ND	M	C	50	50	50	50	50	Secretaría de Desarrollo Económico
1.3.14	Inversión atraída para MiPymes con potencial de crecimiento	Millones de USD	ND	A	C	500	NA	NA	NA	NA	Secretaría de Desarrollo Económico

### Programa: 1.3.1 Transformación digital de la economía

#### Indicadores de Producto:

Código	Nombre Indicador	Unidad	LB	FC	Sentido	Meta 2020-2023	Meta 2020	Meta 2021	Meta 2022	Meta 2023	Responsable Plan
--------	------------------	--------	----	----	---------	----------------	-----------	-----------	-----------	-----------	------------------

1.3.1.1	Mipymes acompañadas en la adopción de procesos de transformación digital	Número	259	NoA	C	1.281	200	360	361	360	Secretaría de Desarrollo Económico
1.3.1.2	Transformación digital del Banco de los Pobres ejecutada	Porcentaje	NA	A	C	100	0	40	80	100	Secretaría de Desarrollo Económico
1.3.1.3	Observatorio de Desarrollo económico creado e implementado	Porcentaje	NA	A	C	100	20	40	70	100	Secretaría de Desarrollo Económico

**Programa: 1.3.2 Internacionalización empresarial**

**Indicadores de Producto:**

Código	Nombre Indicador	Unidad	LB	FC	Sentido	Meta 2020-2023	Meta 2020	Meta 2021	Meta 2022	Meta 2023	Responsable Plan
1.3.2.1	Empresas intervenidas en procesos de internacionalización	Número	NA	NoA	C	500	50	150	150	150	Secretaría de Desarrollo Económico
1.3.2.2	Empresas exportadoras acompañadas que acceden a más mercados	Porcentaje	NA	M	C	20	20	20	20	20	Secretaría de Desarrollo Económico

**Programa: 1.3.4 Reactivación y transformación del sector turístico Pos-COVID-19**

**Indicadores de Producto:**

Código	Nombre Indicador	Unidad	LB	FC	Sentido	Meta 2020-2023	Meta 2020	Meta 2021	Meta 2022	Meta 2023	Responsable Plan
1.3.4.1	Unidad de inteligencia turística constituida	Porcentaje	NA	NoA	C	100	20	30	25	25	Secretaría de Desarrollo Económico
1.3.4.2	Empresas de la cadena de valor del turismo acompañadas en sus procesos de gestión	Número	NA	NoA	C	1.000	10	300	400	290	Secretaría de Desarrollo Económico
1.3.4.3	Portal transaccional del sector turístico implementado	Número	0	NoA	C	1	1	0	0	0	Secretaría de Desarrollo Económico
1.3.4.5	Empleados del turismo beneficiados con recursos del fondo de fomento a la industria turística	Número	NA	NoA	C	4.894	500	2.000	2.200	194	Secretaría de Desarrollo Económico
1.3.4.6	Estímulos otorgados con recursos del fondo de fomento a la industria turística	Número	NA	NoA	C	90	10	40	30	10	Secretaría de Desarrollo Económico

**Programa: 1.3.5 Dinamización economías tradicionales**

**Indicadores de Producto:**

Código	Nombre Indicador	Unidad	LB	FC	Sentido	Meta 2020-2023	Meta 2020	Meta 2021	Meta 2022	Meta 2023	Responsable Plan
1.3.5.1	Empresas creadas en economía social y solidaria	Número	ND	A	C	40	0	20	30	40	Secretaría de Desarrollo Económico
1.3.5.2	Emprendimientos acompañados para el mejoramiento de su capacidad empresarial, a través de los CEDEZOS	Número	2.183	NoA	C	4.000	600	1.400	1.300	700	Secretaría de Desarrollo Económico
1.3.5.3	Ruedas de negocio realizadas, virtuales y/o presenciales, en el marco de la estrategia de acceso a mercados	Número	17	NoA	C	20	4	5	6	5	Secretaría de Desarrollo Económico
1.3.5.4	Emprendedores y empresas vinculadas a iniciativas de acceso a mercados	Número	160	NoA	C	200	50	50	50	50	Secretaría de Desarrollo Económico
1.3.5.5	Distrito de la Diversidad creado e implementado	Porcentaje	NA	A	C	100	0	40	80	100	Secretaría de Desarrollo Económico
1.3.5.6	Venteros informales sensibilizados con acciones de formalización empresarial	Número	ND	NoA	C	2.500	0	500	1.000	1.000	Secretaría de Desarrollo Económico
1.3.5.7	Estrategia de fortalecimiento de emprendimientos tradicionales y territoriales formulada e implementada	Porcentaje	NA	A	C	100	10	50	80	100	Secretaría de Desarrollo Económico
1.3.5.8	Política Pública de lavaderos informales actualizada	Porcentaje	0	NoA	C	100	0	50	50	0	Secretaría de Desarrollo Económico

**Programa: 1.3.6 Financiación e inversión para el desarrollo y la innovación****Indicadores de Producto:**

Código	Nombre Indicador	Unidad	LB	FC	Sentido	Meta 2020-2023	Meta 2020	Meta 2021	Meta 2022	Meta 2023	Responsable Plan
1.3.6.1	Ruedas de negocio de inversión para Mipymes con alto potencial de crecimiento realizadas	Número	NA	NoA	C	4	0	1	2	1	Secretaría de Desarrollo Económico
1.3.6.2	Nuevas líneas de crédito implementadas por el Banco de los Pobres	Número	NA	A	C	4	1	2	3	4	Secretaría de Desarrollo Económico
1.3.6.3	Créditos otorgados por el Banco de los Pobres a micro y pequeñas empresas	Número	10.995	NoA	C	12.095	1.200	4.300	4.300	2.295	Secretaría de Desarrollo Económico

1.3.6.4	Créditos otorgados por el Banco de los Pobres a madres cabeza de familia en la línea microcrédito individual	Número	NA	NoA	C	1.500	150	525	525	300	Secretaría de Desarrollo Económico
1.3.6.6	Gestión del Banco de los Pobres para la cobertura a pequeñas y medianas empresas de garantías crediticias hasta del 90% ente el Fondo de Garantías de Antioquia	Porcentaje	NA	NoA	C	100	100	0	0	0	Secretaría de Hacienda

**Componente: 1.5 Inglés para Valle del Software**

**Programa: 1.5.1 Semilla bilingüe para Valle del Software**

**Indicadores de Producto:**

Código	Nombre Indicador	Unidad	LB	FC	Sentido	Meta 2020-2023	Meta 2020	Meta 2021	Meta 2022	Meta 2023	Responsable Plan
1.5.1.4	Personas formadas en un segundo idioma para el trabajo	Número	836	NoA	C	70.000	100	23.300	23.300	23.300	Secretaría de Desarrollo Económico

**Línea: 4 Ecociudad**

**Componente: 4.5 Corregimientos y Desarrollo rural sostenible**

**Indicadores de Resultado:**

Código	Nombre Indicador	Unidad	LB	FC	Sentido	Meta 2020-2023	Meta 2020	Meta 2021	Meta 2022	Meta 2023	Responsable Plan
4.5.2	Ingreso per cápita de los productores agropecuarios acompañados en circuitos cortos de comercialización	Pesos colombianos	531.716	A	C	646.304	531.716	569.912	608.108	646.304	Secretaría de Desarrollo Económico

**Programa: 4.5.2 Producción rural para el desarrollo**

**Indicadores de Producto:**

Código	Nombre Indicador	Unidad	LB	FC	Sentido	Meta 2020-2023	Meta 2020	Meta 2021	Meta 2022	Meta 2023	Responsable Plan
4.5.2.1	Unidades productivas con emprendimientos apoyados	Número	100	NoA	C	300	100	75	75	50	Secretaría de Desarrollo Económico
4.5.2.2	Estrategias de comercialización y mercadeo para mercados campesinos implementadas	Número	3	A	C	5	3	4	5	5	Secretaría de Desarrollo Económico
4.5.2.3	Productores agropecuarios con acceso a extensión agropecuaria y a recursos o incentivos a la producción	Número	1.400	NoA	C	2.800	1.400	500	500	400	Secretaría de Desarrollo Económico



# Formulación Plan Indicativo 2020-2023



Alcaldía de Medellín

## Secretaría de Educación

**Línea: 1 Reactivación Económica y Valle del Software**

**Componente: 1.5 Inglés para Valle del Software**

### Indicadores de Resultado:

Código	Nombre Indicador	Unidad	LB	FC	Sentido	Meta 2020-2023	Meta 2020	Meta 2021	Meta 2022	Meta 2023	Responsable Plan
1.5.1	Estudiantes de instituciones oficiales que logran clasificación de B1 y B+ en inglés en Saber 11	Porcentaje	7,78	A	C	9,6	7,8	8,3	8,8	9,6	Secretaría de Educación
1.5.2	Instituciones oficiales que reducen la participación porcentual de sus estudiantes clasificados en A- en inglés en Saber 11	Porcentaje	20,45	A	C	30	20,45	23	27	30	Secretaría de Educación

**Programa: 1.5.1 Semilla bilingüe para Valle del Software**

### Indicadores de Producto:

Código	Nombre Indicador	Unidad	LB	FC	Sentido	Meta 2020-2023	Meta 2020	Meta 2021	Meta 2022	Meta 2023	Responsable Plan
1.5.1.1	Docentes de inglés de instituciones educativas oficiales clasificados en inglés B2 o superior según Marco Común Europeo	Porcentaje	NA	NoA	C	40	15	10	7	8	Secretaría de Educación
1.5.1.2	Docentes de instituciones educativas oficiales participantes en programas de formación o reentrenamiento en inglés	Número	510	NoA	C	2.044	250	250	250	1.294	Secretaría de Educación
1.5.1.3	Instituciones educativas oficiales acompañadas con programas de fortalecimiento de ambientes de aprendizaje de inglés	Número	24	A	C	100	20	30	50	100	Secretaría de Educación
1.5.1.5	Instituciones educativas oficiales con media técnica acompañadas con programas de fortalecimiento del inglés	Porcentaje	NA	A	C	70	20	40	60	70	Secretaría de Educación
1.5.1.6	Estudiantes de educación inicial, preescolar, básica y media de instituciones oficiales en programas de sensibilización y fortalecimiento del inglés	Número	NA	NoA	C	10.000	2.000	3.000	2.000	3.000	Secretaría de Educación

1.5.1.7	Instituciones educativas oficiales participantes en programas de fortalecimiento curricular y construcción de entornos en inglés	Número	24	A	C	40	24	30	35	40	Secretaría de Educación
---------	--	--------	----	---	---	----	----	----	----	----	-------------------------

**Línea: 2 Transformación Educativa y Cultural**

**Componente: 2.2 Transformación Curricular para la Cuarta revolución Industrial**

**Indicadores de Resultado:**

Código	Nombre Indicador	Unidad	LB	FC	Sentido	Meta 2020-2023	Meta 2020	Meta 2021	Meta 2022	Meta 2023	Responsable Plan
2.2.1	Instituciones educativas oficiales con estrategia de media técnica en el modelo curricular	Porcentaje	78,1	A	C	100	82,7	89,5	96,8	100	Secretaría de Educación
2.2.2	Instituciones educativas oficiales que mejoran de nivel de desarrollo o se mantienen en superior en autoevaluación institucional	Porcentaje	81	A	C	91	82	86	87	91	Secretaría de Educación
2.2.3	Establecimientos educativos oficiales que mejoran de categoría o se mantienen en A+ en Pruebas Saber 11	Porcentaje	4,35	A	C	10	4,35	5	8	10	Secretaría de Educación
2.2.4	Establecimientos educativos oficiales clasificados en categorías A+, A y B en Pruebas Saber 11	Porcentaje	62,1	A	C	70	62,1	65	67	70	Secretaría de Educación
2.2.5	Tasa de analfabetismo en población de 15 años y más	Porcentaje	2,2	A	D	1,95	2,2	2,1	2	1,95	Secretaría de Educación
2.2.6	Instituciones educativas oficiales clasificadas en un nivel de desarrollo alto o superior en autoevaluación institucional	Porcentaje	38,1	A	C	48	40	42	45	48	Secretaría de Educación
2.2.7	Brecha en la clasificación de planteles en categorías A y A+ en Saber 11 entre establecimientos oficiales y no oficiales	Número	43,5	A	D	39,5	43	42	41	39,5	Secretaría de Educación

**Programa: 2.2.1 Resignificación de los Proyectos Educativos Institucionales PEI**

**Indicadores de Producto:**

Código	Nombre Indicador	Unidad	LB	FC	Sentido	Meta 2020-2023	Meta 2020	Meta 2021	Meta 2022	Meta 2023	Responsable Plan
2.2.1.1	Instituciones educativas oficiales con PEI actualizado	Número	223	A	C	229	35	115	194	229	Secretaría de Educación

2.2.1.2	Instituciones educativas oficiales acompañadas para la adecuación de su modelo curricular en la 4ta Revolución Industrial	Porcentaje	NA	A	C	100	15	50	85	100	Secretaría de Educación
2.2.1.3	Estudiantes de instituciones educativas oficiales matriculados en programas de SER+STEM (Science, Technology, Engineering and Mathematics)	Número	1.950	A	C	5.000	1.250	2.500	3.750	5.000	Secretaría de Educación

**Programa: 2.2.2 Pertinencia, calidad y habilidades para la educación del futuro**

**Indicadores de Producto:**

Código	Nombre Indicador	Unidad	LB	FC	Sentido	Meta 2020-2023	Meta 2020	Meta 2021	Meta 2022	Meta 2023	Responsable Plan
2.2.2.1	Estudiantes participantes en las Pruebas de Calidad Académica Medellín 4.0	Porcentaje	NA	A	C	95	0	95	95	95	Secretaría de Educación
2.2.2.2	Estudiantes atendidos en Jornada Complementaria	Número	29.636	A	C	35.000	29.636	32.000	34.000	35.000	Secretaría de Educación
2.2.2.8	Instituciones educativas oficiales acompañadas en la implementación de modelos de gestión de la calidad orientados hacia la 4ta Revolución Industrial	Número	29	A	C	100	41	63	81	100	Secretaría de Educación
2.2.2.9	Observatorio para la Calidad Educativa de Medellín (OCEM) implementado	Porcentaje	NA	M	C	100	100	100	100	100	Secretaría de Educación

**Componente: 2.3 Educación para todos y todas**

**Indicadores de Resultado:**

Código	Nombre Indicador	Unidad	LB	FC	Sentido	Meta 2020-2023	Meta 2020	Meta 2021	Meta 2022	Meta 2023	Responsable Plan
2.3.1	Tasa de deserción total en edad escolar del sector oficial	Porcentaje	2,9	A	D	2,5	2,9	2,8	2,7	2,5	Secretaría de Educación
2.3.2	Tasa de cobertura neta en educación media	Porcentaje	49,56	A	C	53	50	51	52	53	Secretaría de Educación
2.3.4	Índice de percepción estudiantil en seguridad y respeto en el sector oficial	Número	6,59	A	C	7,2	6,6	6,7	7	7,2	Secretaría de Educación
2.3.5	Tasa de extraedad oficial en secundaria	Porcentaje	9,56	A	D	8,6	9,5	9,1	8,8	8,6	Secretaría de Educación



2.3.6	Instituciones educativas oficiales que logran fortalecerse en la protección y formación integral de los niños, niñas, adolescentes y jóvenes a través de escuelas de padres y madres	Porcentaje	NA	A	C	100	0	25	50	100	Secretaría de Educación
2.3.7	Índice de percepción agregada en ambiente escolar del sector oficial	Número	6,78	A	C	7,5	6,8	7	7,2	7,5	Secretaría de Educación
2.3.8	Tasa de deserción en edad escolar en básica secundaria del sector oficial	Porcentaje	3,7	A	D	3,4	3,7	3,6	3,5	3,4	Secretaría de Educación
2.3.9	Tasa de deserción en edad escolar en media del sector oficial	Porcentaje	2,2	A	D	1,9	2,2	2,1	2	1,9	Secretaría de Educación

**Programa: 2.3.1 A clase vamos todos y todas**

**Indicadores de Producto:**

Código	Nombre Indicador	Unidad	LB	FC	Sentido	Meta 2020-2023	Meta 2020	Meta 2021	Meta 2022	Meta 2023	Responsable Plan
2.3.1.1	Instituciones educativas oficiales con jornada única	Porcentaje	71,62	A	C	87	73,7	78,1	82,5	87	Secretaría de Educación
2.3.1.2	Estudiantes de instituciones educativas oficiales atendidos bajo el modelo Caminar en Secundaria	Número	6.020	A	C	7.000	0	6.300	6.500	7.000	Secretaría de Educación
2.3.1.9	Cupos dispuestos en transporte escolar para la permanencia en el sistema educativo	Número	37.500	M	C	37.500	37.500	37.500	37.500	37.500	Secretaría de Educación
2.3.1.11	Establecimientos educativos adecuados físicamente para jornada única	Número	ND	NoA	C	36	5	10	11	10	Secretaría de Educación

**Programa: 2.3.2 Educación diversa**

**Indicadores de Producto:**

Código	Nombre Indicador	Unidad	LB	FC	Sentido	Meta 2020-2023	Meta 2020	Meta 2021	Meta 2022	Meta 2023	Responsable Plan
2.3.2.1	Instituciones educativas oficiales con estrategias implementadas para la atención diferencial a estudiantes	Número	216	A	C	229	216	220	225	229	Secretaría de Educación
2.3.2.2	Estudiantes de instituciones educativas oficiales atendidos con estrategias de formación diferencial	Número	11.406	A	C	14.000	2.000	12.000	13.000	14.000	Secretaría de Educación

2.3.2.3	Instituciones educativas oficiales con estrategias de atención implementadas a población con discapacidad	Porcentaje	100	M	C	100	100	100	100	100	Secretaría de Educación
2.3.2.4	Instituciones educativas oficiales con estrategias de etnoeducación implementadas	Número	182	A	C	229	182	200	215	229	Secretaría de Educación

**Programa: 2.3.3 Aula segura y amigable**

**Indicadores de Producto:**

Código	Nombre Indicador	Unidad	LB	FC	Sentido	Meta 2020-2023	Meta 2020	Meta 2021	Meta 2022	Meta 2023	Responsable Plan
2.3.3.1	Instituciones educativas oficiales acompañadas en el fortalecimiento de la inclusión, la prevención del bullying y con ruta de atención por acoso sexual	Porcentaje	100	M	C	100	100	100	100	100	Secretaría de Educación
2.3.3.2	Instituciones educativas oficiales con planes de transformación sostenible orientados al fortalecimiento de los liderazgos estudiantiles	Porcentaje	63	A	C	95	63	70	85	95	Secretaría de Educación
2.3.3.3	Instituciones educativas oficiales con manuales de convivencia actualizados	Porcentaje	66	A	C	85	66	70	80	85	Secretaría de Educación
2.3.3.4	Instituciones educativas oficiales con guías temáticas y metodológicas diseñadas para la transversalización de competencias ciudadanas y proyecto de vida	Porcentaje	45	A	C	100	45	60	80	100	Secretaría de Educación
2.3.3.5	Instituciones educativas oficiales con proyectos de familia diseñados o actualizados	Porcentaje	17	A	C	100	17	35	75	100	Secretaría de Educación

**Componente: 2.4 Maestros/as: Líderes de Futuro**

**Indicadores de Resultado:**

Código	Nombre Indicador	Unidad	LB	FC	Sentido	Meta 2020-2023	Meta 2020	Meta 2021	Meta 2022	Meta 2023	Responsable Plan
2.4.1	Instituciones educativas oficiales reconocidas por el mejoramiento educativo para la calidad	Número	51	A	C	100	30	60	80	100	Secretaría de Educación
2.4.2	Docentes satisfechos con los programas de bienestar laboral a los que acceden	Porcentaje	NA	A	C	60	30	40	50	60	Secretaría de Educación
2.4.3	Producciones académicas que los maestros logran construir como resultado de su participación en programas de formación	Número	4.508	A	C	5.000	1.000	2.000	4.000	5.000	Secretaría de Educación

**Programa: 2.4.1 Docentes cualificados para el Medellín Futuro****Indicadores de Producto:**

Código	Nombre Indicador	Unidad	LB	FC	Sentido	Meta 2020-2023	Meta 2020	Meta 2021	Meta 2022	Meta 2023	Responsable Plan
2.4.1.1	Docentes participantes en modalidad de formación continua	Número	7.573	A	C	7.600	1.600	3.000	5.000	7.600	Secretaría de Educación
2.4.1.2	Docentes beneficiados con intercambios académicos	Número	33	A	C	120	0	60	100	120	Secretaría de Educación
2.4.1.3	Directivos docentes participantes en programas de formación en gestión	Número	NA	A	C	400	0	100	200	400	Secretaría de Educación

**Programa: 2.4.2 Bienestar Docente****Indicadores de Producto:**

Código	Nombre Indicador	Unidad	LB	FC	Sentido	Meta 2020-2023	Meta 2020	Meta 2021	Meta 2022	Meta 2023	Responsable Plan
2.4.2.1	Docentes acompañados con estrategias de atención psicosocial	Número	NA	NoA	C	5.000	1.000	1.300	1.300	1.400	Secretaría de Educación

**Programa: 2.4.3 Innovación pedagógica para nuevas capacidades****Indicadores de Producto:**

Código	Nombre Indicador	Unidad	LB	FC	Sentido	Meta 2020-2023	Meta 2020	Meta 2021	Meta 2022	Meta 2023	Responsable Plan
2.4.3.1	Alianzas y asociaciones público-privadas en educación promovidas para el intercambio de experiencias	Número	23	NoA	C	30	5	7	10	8	Secretaría de Educación
2.4.3.2	Ferias de las matemáticas, las estadísticas y las ciencias realizadas	Número	NA	NoA	C	3	0	1	1	1	Secretaría de Educación

**Componente: 2.5 Infraestructura y ambientes de aprendizaje****Indicadores de Resultado:**

Código	Nombre Indicador	Unidad	LB	FC	Sentido	Meta 2020-2023	Meta 2020	Meta 2021	Meta 2022	Meta 2023	Responsable Plan
2.5.1	Razón alumnos por computador	Número	5,84	A	D	2	5,84	4,33	3,08	2	Secretaría de Educación

**Programa: 2.5.1 Infraestructura para una Ciudad Universitaria****Indicadores de Producto:**

Código	Nombre Indicador	Unidad	LB	FC	Sentido	Meta 2020-2023	Meta 2020	Meta 2021	Meta 2022	Meta 2023	Responsable Plan
2.5.1.4	Avance físico de la construcción de Ciudadela Norte	Porcentaje	NA	A	C	100	0	9	56	100	Secretaría de Educación

**Programa: 2.5.2 Ambientes escolares de calidad para Medellín Futuro****Indicadores de Producto:**

Código	Nombre Indicador	Unidad	LB	FC	Sentido	Meta 2020-2023	Meta 2020	Meta 2021	Meta 2022	Meta 2023	Responsable Plan
2.5.2.1	Puntos de enlace a internet instalados en instituciones educativas del sector oficial	Número	2.115	NoA	C	3.615	615	1.000	1.000	1.000	Secretaría de Educación
2.5.2.2	Bibliotecas escolares con adecuaciones mobiliarias o tecnológicas	Número	NA	NoA	C	150	0	50	50	50	Secretaría de Educación
2.5.2.3	Establecimientos educativos oficiales intervenidos según APP y Ley 21 de 1982	Número	4	A	C	19	4	9	14	19	Secretaría de Educación
2.5.2.4	Instituciones oficiales con mantenimiento de obras físicas	Porcentaje	ND	A	C	100	23,5	56,5	89,5	100	Secretaría de Educación

# Formulación Plan Indicativo 2020-2023



Alcaldía de Medellín

## Secretaría de Evaluación y control

**Línea:** 5 **Gobernanza y Gobernabilidad**

**Componente:** 5.1 **Gobierno Transparente**

**Programa:** 5.1.4 **Liderazgo público y fortalecimiento de la gestión institucional**

### Indicadores de Producto:

Código	Nombre Indicador	Unidad	LB	FC	Sentido	Meta 2020-2023	Meta 2020	Meta 2021	Meta 2022	Meta 2023	Responsable Plan
5.1.4.3	Ratificación de la certificación del proceso de auditoría interna en la alcaldía de Medellín, bajo normas internacionales del IIA GLOBAL	Número	1	M	C	1	1	1	1	1	Secretaría de Evaluación y control

# Formulación Plan Indicativo 2020-2023



Alcaldía de Medellín

## FONVALMED

<b>Línea:</b>	<b>4</b>	<b>Ecociudad</b>
<b>Componente:</b>	<b>4.4</b>	<b>Urbanismo ecológico</b>
<b>Programa:</b>	<b>4.4.1</b>	<b>Renovación urbana integral, transformación territorial y protección a moradores</b>

### Indicadores de Producto:

Código	Nombre Indicador	Unidad	LB	FC	Sentido	Meta 2020-2023	Meta 2020	Meta 2021	Meta 2022	Meta 2023	Responsable Plan
4.4.1.5	Obras construidas del proyecto de valorización El Poblado	Número	18	A	C	23	21	21	22	23	FONVALMED

<b>Línea:</b>	<b>5</b>	<b>Gobernanza y Gobernabilidad</b>
<b>Componente:</b>	<b>5.5</b>	<b>Planeación, articulación y fortalecimiento territorial</b>
<b>Programa:</b>	<b>5.5.1</b>	<b>Planeación territorial para el Desarrollo</b>

### Indicadores de Producto:

Código	Nombre Indicador	Unidad	LB	FC	Sentido	Meta 2020-2023	Meta 2020	Meta 2021	Meta 2022	Meta 2023	Responsable Plan
5.5.1.3	Número de proyectos con estudios de prefactibilidad elaborados	Unidad	0	NoA	C	2	NA	1	NA	1	FONVALMED

# Formulación Plan Indicativo 2020-2023



Alcaldía de Medellín

## Gerencia de Corregimientos

**Línea:** 2 Transformación Educativa y Cultural

**Componente:** 2.7 Cultura, arte y memoria

**Programa:** 2.7.4 Patrimonio cultural, memoria e identidades

### Indicadores de Producto:

Código	Nombre Indicador	Unidad	LB	FC	Sentido	Meta 2020-2023	Meta 2020	Meta 2021	Meta 2022	Meta 2023	Responsable Plan
2.7.4.5	Acciones Realizadas para la recuperación y fortalecimiento de la identidad campesina	Número	NA	NoA	C	6	0	3	3	0	Gerencia de Corregimientos

**Línea:** 4 Ecociudad

**Componente:** 4.5 Corregimientos y Desarrollo rural sostenible

### Indicadores de Resultado:

Código	Nombre Indicador	Unidad	LB	FC	Sentido	Meta 2020-2023	Meta 2020	Meta 2021	Meta 2022	Meta 2023	Responsable Plan
4.5.1	Brecha del Índice Multidimensional de Calidad de Vida entre corregimientos y comunas	Porcentaje	11,8	A	D	11,71	11,8	11,77	11,74	11,71	Gerencia de Corregimientos

**Programa:** 4.5.1 Desarrollo rural sostenible

### Indicadores de Producto:

Código	Nombre Indicador	Unidad	LB	FC	Sentido	Meta 2020-2023	Meta 2020	Meta 2021	Meta 2022	Meta 2023	Responsable Plan
4.5.1.1	Distrito Rural Campesino Socializado y Reglamentado	Porcentaje	ND	A	C	100	0	20	60	100	Gerencia de Corregimientos
4.5.1.2	Gerencia de Corregimientos fortalecida	Porcentaje	ND	A	C	100	0	100	100	100	Gerencia de Corregimientos

4.5.1.3	Centro de saberes para la innovación agropecuaria promovido	Porcentaje	ND	A	C	100	0	40	60	100	Gerencia de Corregimientos
4.5.1.4	Caracterización Socio Demográfica de los territorios rurales realizada	Número	ND	NoA	C	1	0	0	1	0	Gerencia de Corregimientos

**Programa: 4.5.2 Producción rural para el desarrollo**

**Indicadores de Producto:**

Código	Nombre Indicador	Unidad	LB	FC	Sentido	Meta 2020-2023	Meta 2020	Meta 2021	Meta 2022	Meta 2023	Responsable Plan
4.5.2.4	Proyectos de producción agrícola no tradicional apoyados	Número	ND	A	C	3	0	0	0	3	Gerencia de Corregimientos
4.5.2.5	Centros de abastecimiento para los corregimientos construidos y operando	Porcentaje	ND	A	C	100	0	40	90	100	Gerencia de Corregimientos

**Línea: 5 Gobernanza y Gobernabilidad**

**Componente: 5.5 Planeación, articulación y fortalecimiento territorial**

**Indicadores de Resultado:**

Código	Nombre Indicador	Unidad	LB	FC	Sentido	Meta 2020-2023	Meta 2020	Meta 2021	Meta 2022	Meta 2023	Responsable Plan
5.5.9	Fomento a la Producción agrícola no tradicional con alto valor exportador	Porcentaje	100	A	C	100	0	0	0	100	Gerencia de Corregimientos
5.5.10	Consolidación y formación de los emprendedores agropecuarios rurales de Medellín	Número	4	NoA	C	4	0	2	2	0	Gerencia de Corregimientos
Elemento del indicador ajustado con base en los principios de coherencia, planeación, eficiencia, consistencia y cumplir la descripción (Consolidación y formación de los emprendedores...) y objetivo del indicador; ajustada (unidad de medida "Metros Cuadrados" a "número". (** Ver nota técnica al final del reporte)											
5.5.11	Incremento de las estrategias de comercialización y mercadeo de los mercados campesinos de Medellín	Porcentaje	100	A	C	100	30	40	50	100	Gerencia de Corregimientos



# Formulación Plan Indicativo 2020-2023



Alcaldía de Medellín

## Gerencia del Centro

**Línea:** 1 **Reactivación Económica y Valle del Software**

**Componente:** 1.3 **Productividad, competitividad e internacionalización**

**Programa:** 1.3.5 **Dinamización economías tradicionales**

### Indicadores de Producto:

Código	Nombre Indicador	Unidad	LB	FC	Sentido	Meta 2020-2023	Meta 2020	Meta 2021	Meta 2022	Meta 2023	Responsable Plan
1.3.5.9	Avance en la reforma de la Plaza José María Villa- Minorista	Porcentaje	ND	A	C	80	0	40	60	80	Gerencia del Centro
1.3.5.10	Diseños para la modernización y reforma de la Placita de Flores	Porcentaje	0	A	C	100	0	30	75	100	Gerencia del Centro

**Línea:** 2 **Transformación Educativa y Cultural**

**Componente:** 2.8 **Cultura ciudadana**

### Indicadores de Resultado:

Código	Nombre Indicador	Unidad	LB	FC	Sentido	Meta 2020-2023	Meta 2020	Meta 2021	Meta 2022	Meta 2023	Responsable Plan
2.8.2	Percepción ciudadana favorable del centro	Porcentaje	68,67	A	C	84	0	74	79	84	Gerencia del Centro

**Programa:** 2.8.2 **Cultura centro**

### Indicadores de Producto:

Código	Nombre Indicador	Unidad	LB	FC	Sentido	Meta 2020-2023	Meta 2020	Meta 2021	Meta 2022	Meta 2023	Responsable Plan
2.8.2.1	Publicaciones de diversa índole realizadas en el marco de la protección, recuperación y divulgación de la cultura, el arte y el patrimonio cultural del centro	Número	NA	A	C	36	0	12	24	36	Gerencia del Centro

2.8.2.2 Eventos de ciudad realizados en articulación con los actores del territorio del centro      Número      120      NoA      C      240      8      66      78      88      Gerencia del Centro

**Línea: 3 Medellín me Cuida**

**Componente: 3.4 Recuperemos lo Social**

**Programa: 3.4.2 Medellín cuida y reconoce a sus grupos poblacionales**

**Indicadores de Producto:**

Código	Nombre Indicador	Unidad	LB	FC	Sentido	Meta 2020-2023	Meta 2020	Meta 2021	Meta 2022	Meta 2023	Responsable Plan
3.4.2.20	Brigadas sanitarias y de limpieza desarrolladas en el centro	Número	NA	NoA	C	300	NA	100	100	100	Gerencia del Centro

**Línea: 4 Ecociudad**

**Componente: 4.4 Urbanismo ecológico**

**Programa: 4.4.2 Espacio público para el disfrute colectivo y la sostenibilidad territorial**

**Indicadores de Producto:**

Código	Nombre Indicador	Unidad	LB	FC	Sentido	Meta 2020-2023	Meta 2020	Meta 2021	Meta 2022	Meta 2023	Responsable Plan
4.4.2.3	Alianzas implementadas para la sostenibilidad de espacios públicos en el centro	Número	NA	A	C	7	1	3	5	7	Gerencia del Centro

Elemento del indicador ajustado con base en los principios de coherencia, planeación, eficiencia, consistencia y subsanar error de transcripción que permita cumplir objetivo del indicador; ajustada (meta 2020-2023 "72" es "7". (\*\* Ver nota técnica al final del reporte)

**Programa: 4.4.5 Vivienda, hábitat sostenible y mejoramiento integral de barrios**

**Indicadores de Producto:**

Código	Nombre Indicador	Unidad	LB	FC	Sentido	Meta 2020-2023	Meta 2020	Meta 2021	Meta 2022	Meta 2023	Responsable Plan
4.4.5.1	Avance en la ejecución de la construcción de 3 edificios mixtos	Porcentaje	NA	A	C	100	0	30	75	100	Gerencia del Centro

**Línea: 5 Gobernanza y Gobernabilidad**

**Componente: 5.5 Planeación, articulación y fortalecimiento territorial**

**Programa: 5.5.3 Información para la planeación**

**Indicadores de Producto:**

Código	Nombre Indicador	Unidad	LB	FC	Sentido	Meta 2020-2023	Meta 2020	Meta 2021	Meta 2022	Meta 2023	Responsable Plan
5.5.3.2	Avance en la caracterización realizada sobre el estado socioeconómico de los 17 barrios de la comuna 10	Porcentaje	NA	NoA	C	100	NA	100	NA	NA	Gerencia del Centro

**Programa: 5.5.4 Sinergias territoriales para el futuro de Medellín**

**Indicadores de Producto:**

Código	Nombre Indicador	Unidad	LB	FC	Sentido	Meta 2020-2023	Meta 2020	Meta 2021	Meta 2022	Meta 2023	Responsable Plan
5.5.4.5	Avance en el desarrollo del Distrito San Ignacio como territorio Cultural y Educativo	Porcentaje	NA	A	C	100	25	50	75	100	Gerencia del Centro

# Formulación Plan Indicativo 2020-2023



Alcaldía de Medellín

## Secretaría de Gestión Humana y Servicio a la Ciudadanía

**Línea:** 1 Reactivación Económica y Valle del Software

**Componente:** 1.1 Talento Humano y Empleo

**Programa:** 1.1.2 Inserción laboral

### Indicadores de Producto:

Código	Nombre Indicador	Unidad	LB	FC	Sentido	Meta 2020-2023	Meta 2020	Meta 2021	Meta 2022	Meta 2023	Responsable Plan
1.1.2.8	Estudiantes formados para el trabajo	Número	795	A	C	1.000	220	480	740	1.000	Secretaría de Gestión Humana y Servicio a la Ciudadanía

**Línea:** 5 Gobernanza y Gobernabilidad

**Componente:** 5.1 Gobierno Transparente

### Indicadores de Resultado:

Código	Nombre Indicador	Unidad	LB	FC	Sentido	Meta 2020-2023	Meta 2020	Meta 2021	Meta 2022	Meta 2023	Responsable Plan
5.1.1	Nivel de satisfacción ciudadana con la oferta institucional	Porcentaje	91,62	A	C	92	91,72	91,82	91,91	92	Secretaría de Gestión Humana y Servicio a la Ciudadanía
5.1.2	Índice de Desempeño Institucional	Porcentaje	93	M	C	90	90	90	90	90	Secretaría de Gestión Humana y Servicio a la Ciudadanía

**Programa:** 5.1.1 Talento humano para el buen gobierno

### Indicadores de Producto:

Código	Nombre Indicador	Unidad	LB	FC	Sentido	Meta 2020-2023	Meta 2020	Meta 2021	Meta 2022	Meta 2023	Responsable Plan
5.1.1.1	Créditos adjudicados por el Programa de Vivienda del Municipio de Medellín	Número	302	M	C	302	302	302	302	302	Secretaría de Gestión Humana y Servicio a la Ciudadanía

5.1.1.2	Intervenciones efectuadas a servidores públicos para el desarrollo humano	Número	17.525	A	C	22.532	5.633	11.266	16.899	22.532	Secretaría de Gestión Humana y Servicio a la Ciudadanía
5.1.1.3	Intervenciones efectuadas a servidores públicos para la seguridad y salud en el trabajo	Número	NA	A	C	17.525	4.381	8.762	13.143	17.525	Secretaría de Gestión Humana y Servicio a la Ciudadanía

**Programa: 5.1.2 Gobierno abierto y cercano**

**Indicadores de Producto:**

Código	Nombre Indicador	Unidad	LB	FC	Sentido	Meta 2020-2023	Meta 2020	Meta 2021	Meta 2022	Meta 2023	Responsable Plan
5.1.2.1	Índice de Esfuerzo del ciudadano	Número	NA	A	C	5	3	3	4	5	Secretaría de Gestión Humana y Servicio a la Ciudadanía
5.1.2.2	Índice Neto de Promotores (NPS)	Porcentaje	NA	A	C	30	10	15	20	30	Secretaría de Gestión Humana y Servicio a la Ciudadanía

**Programa: 5.1.4 Liderazgo público y fortalecimiento de la gestión institucional**

**Indicadores de Producto:**

Código	Nombre Indicador	Unidad	LB	FC	Sentido	Meta 2020-2023	Meta 2020	Meta 2021	Meta 2022	Meta 2023	Responsable Plan
5.1.4.1	Avance en el Modelo Integrado de Planeación y Gestión, implementado y sostenido	Porcentaje	92,9	A	C	93	92,92	92,94	92,96	93	Secretaría de Gestión Humana y Servicio a la Ciudadanía

**Programa: 5.1.5 Gestión financiera, eficiente y sostenible**

**Indicadores de Producto:**

Código	Nombre Indicador	Unidad	LB	FC	Sentido	Meta 2020-2023	Meta 2020	Meta 2021	Meta 2022	Meta 2023	Responsable Plan
5.1.5.5	Transferencias realizadas al FONPET	Número	11	M	C	11	11	11	11	11	Secretaría de Gestión Humana y Servicio a la Ciudadanía

# Formulación Plan Indicativo 2020-2023



Alcaldía de Medellín

## Secretaría de Gestión y Control Territorial

**Línea: 4 Ecociudad**

**Componente: 4.2 Servicios públicos, energías alternativas y aprovechamiento de residuos sólidos**

### Indicadores de Resultado:

Código	Nombre Indicador	Unidad	LB	FC	Sentido	Meta 2020-2023	Meta 2020	Meta 2021	Meta 2022	Meta 2023	Responsable Plan
4.2.1	Cobertura de acueducto en la zona rural	Porcentaje	92,02	A	C	95	92,05	93,7	94,63	95	Secretaría de Gestión y Control Territorial
4.2.2	Cobertura de alcantarillado en la zona rural	Porcentaje	84,6	A	C	90	84,8	85,1	86,81	90	Secretaría de Gestión y Control Territorial
4.2.3	Penetración del servicio de gas natural domiciliario	Porcentaje	85,73	A	C	95	91,6	92,8	94	95	Secretaría de Gestión y Control Territorial
4.2.4	Contenedores de residuos sólidos instalados	Número	500	NoA	C	3.618	318	900	1.200	1.200	Secretaría de Gestión y Control Territorial
4.2.5	Estación de transferencia de residuos sólidos puesta en marcha	Porcentaje	5	A	C	100	30	60	70	100	Secretaría de Gestión y Control Territorial
4.2.6	Hogares que acceden a soluciones de agua y saneamiento básico por el programa Conexiones por la Vida	Número	14.890	NoA	C	14.200	1.800	3.700	4.800	3.900	Secretaría de Gestión y Control Territorial

**Programa: 4.2.1 Ahorro, consumo racional y gestión de servicios públicos**

### Indicadores de Producto:

Código	Nombre Indicador	Unidad	LB	FC	Sentido	Meta 2020-2023	Meta 2020	Meta 2021	Meta 2022	Meta 2023	Responsable Plan
4.2.1.1	Nuevas viviendas que se conectan al servicio de gas natural domiciliario	Número	31.016	NoA	C	90.000	18.818	23.587	24.567	23.028	Secretaría de Gestión y Control Territorial

4.2.1.2	Viviendas nuevas conectadas a soluciones de suministro de agua potable, con énfasis en la ruralidad	Número	1.858	NoA	C	2.500	600	500	600	800	Secretaría de Gestión y Control Territorial
4.2.1.3	Viviendas nuevas conectadas a soluciones de saneamiento, con énfasis en la ruralidad	Número	569	NoA	C	2.500	600	500	600	800	Secretaría de Gestión y Control Territorial
4.2.1.4	Personas que reciben el auspicio del Mínimo Vital de Agua Potable	Número	268.964	M	C	268.964	268.964	268.964	268.964	268.964	Secretaría de Gestión y Control Territorial
4.2.1.5	Luminarias LED en el sistema de alumbrado público e iluminación ornamental del Municipio	Número	7.500	A	C	140.000	8.000	20.000	60.000	140.000	Secretaría de Gestión y Control Territorial
4.2.1.6	Subsidios mensuales de acueducto entregados en el marco del Fondo de Solidaridad y Redistribución de Ingresos	Número	566.389	A	C	628.236	569.692	572.749	597.753	628.236	Secretaría de Gestión y Control Territorial
4.2.1.7	Subsidios mensuales de alcantarillado entregados en el marco del Fondo de Solidaridad y Redistribución de Ingresos	Número	537.720	A	C	590.066	544.886	556.124	572.872	590.066	Secretaría de Gestión y Control Territorial
4.2.1.8	Subsidios mensuales de aseo entregados en el marco del Fondo de Solidaridad y Redistribución de Ingresos	Número	604.756	A	C	657.151	614.154	622.794	639.742	657.151	Secretaría de Gestión y Control Territorial
4.2.1.9	Comités de desarrollo y control social constituidos que están activos y operando	Número	16	A	C	20	16	16	18	20	Secretaría de Gestión y Control Territorial
4.2.1.10	Parques, plazoletas y escenarios deportivos iluminados con energía solar	Número	NA	NoA	C	3	0	1	1	1	Secretaría de Gestión y Control Territorial
4.2.1.11	Desarrollo de aplicación tecnológica para la autogestión de los servicios públicos	Número	NA	A	C	1	0	0	0	1	Secretaría de Gestión y Control Territorial
4.2.1.12	Hogares y empresas autogeneradores de energía	Número	ND	NoA	C	576	14	20	31	511	EPM

**Programa: 4.2.2 Economía Circular y Gestión de residuos sólidos**

**Indicadores de Producto:**

Código	Nombre Indicador	Unidad	LB	FC	Sentido	Meta 2020-2023	Meta 2020	Meta 2021	Meta 2022	Meta 2023	Responsable Plan
4.2.2.1	Viviendas cubiertas con la campaña "Tú Separas, Yo Reciclo"	Número	6.500	NoA	C	25.000	0	8.000	8.000	9.000	Secretaría de Gestión y Control Territorial

**Línea: 5 Gobernanza y Gobernabilidad****Componente: 5.5 Planeación, articulación y fortalecimiento territorial****Indicadores de Resultado:**

Código	Nombre Indicador	Unidad	LB	FC	Sentido	Meta 2020-2023	Meta 2020	Meta 2021	Meta 2022	Meta 2023	Responsable Plan
5.5.6	Verificación de la ocupación real del territorio respecto al modelo vigente	Porcentaje	100	A	C	100	100	100	100	100	Secretaría de Gestión y Control Territorial
5.5.7	Base de datos catastral estructurada en metodología LADM_COL	Porcentaje	NA	NoA	C	100	25	25	25	25	Secretaría de Gestión y Control Territorial

**Programa: 5.5.6 Control territorial y gestión catastral****Indicadores de Producto:**

Código	Nombre Indicador	Unidad	LB	FC	Sentido	Meta 2020-2023	Meta 2020	Meta 2021	Meta 2022	Meta 2023	Responsable Plan
5.5.6.1	Revisión y seguimiento a obras licenciadas en la Ciudad	Número	7.507	NoA	C	8.000	2.000	2.000	2.000	2.000	Secretaría de Gestión y Control Territorial
5.5.6.2	Monitorear en tiempo real de conatos de invasión en Espacio público identificados mediante recorridos y drones e inteligencia artificial	Porcentaje	NA	M	C	100	100	100	100	100	Secretaría de Gestión y Control Territorial
5.5.6.3	Servicios de Información Catastral	Número	ND	NoA	C	101.700	16.525	26.385	29.177	29.613	Secretaría de Gestión y Control Territorial
5.5.6.4	Servicio de estratificación socioeconómica	Número	NA	NoA	C	25.000	6.250	6.250	6.250	6.250	Secretaría de Gestión y Control Territorial
5.5.6.5	Materialización de la nomenclatura	Número	29.700	NoA	C	37.100	7.471	9.880	9.880	9.869	Secretaría de Gestión y Control Territorial
5.5.6.6	Servicio de homologación estratificación socioeconómica	Número	71.900	NoA	C	81.000	27.000	18.000	18.000	18.000	Secretaría de Gestión y Control Territorial
5.5.6.7	Infraestructura de datos espaciales (IDE) estructurada	Porcentaje	NA	NoA	C	30	7,5	7,5	7,5	7,5	Secretaría de Gestión y Control Territorial
5.5.6.8	Obligaciones urbanísticas gestionadas	Número	10.609	NoA	C	11.000	2.750	2.750	2.750	2.750	Secretaría de Gestión y Control Territorial



5.5.6.9	Usos del suelo de acuerdo al modelo de ocupación verificados	Porcentaje	ND	M	C	100	100	100	100	100	Secretaría de Gestión y Control Territorial
5.5.6.10	Espacio público recuperado y adecuado	Metros Cuadrados	6.000	NoA	C	24.000	6.000	6.000	6.000	6.000	Secretaría de Gestión y Control Territorial

# Formulación Plan Indicativo 2020-2023



Alcaldía de Medellín

## Secretaría de Gobierno

**Línea:** 5 **Gobernanza y Gobernabilidad**

**Componente:** 5.1 **Gobierno Transparente**

**Programa:** 5.1.2 **Gobierno abierto y cercano**

### Indicadores de Producto:

Código	Nombre Indicador	Unidad	LB	FC	Sentido	Meta 2020-2023	Meta 2020	Meta 2021	Meta 2022	Meta 2023	Responsable Plan
5.1.2.3	Agenda de cooperación construidas para la gestión de aliados nacionales e internacionales	Número	NA	NoA	C	1	0	1	0	0	Secretaría de Gobierno
5.1.2.4	Agendas de gobierno en los territorios construidas y socializadas con enfoque de género	Número	NA	A	C	21	0	7	14	21	Secretaría de Gobierno

# Formulación Plan Indicativo 2020-2023



Alcaldía de Medellín

## Secretaría de Hacienda

**Línea:** 1 Reactivación Económica y Valle del Software

**Componente:** 1.4 Información, datos y generación de valor público

**Programa:** 1.4.1 Gobierno digital

### Indicadores de Producto:

Código	Nombre Indicador	Unidad	LB	FC	Sentido	Meta 2020-2023	Meta 2020	Meta 2021	Meta 2022	Meta 2023	Responsable Plan
1.4.1.3	Plan de transformación digital de Hacienda Pública implementado	Porcentaje	NA	NoA	C	70	5	20	25	20	Secretaría de Hacienda, Secretaría Gestión Humana y Servicio a la Ciudadanía

**Línea:** 5 Gobernanza y Gobernabilidad

**Componente:** 5.1 Gobierno Transparente

### Indicadores de Resultado:

Código	Nombre Indicador	Unidad	LB	FC	Sentido	Meta 2020-2023	Meta 2020	Meta 2021	Meta 2022	Meta 2023	Responsable Plan
5.1.3	Calificación del Desempeño fiscal del Municipio de Medellín	Nivel de Desempeño	80	M	C	80	80	80	80	80	Secretaría de Hacienda

**Programa:** 5.1.5 Gestión financiera, eficiente y sostenible

### Indicadores de Producto:

Código	Nombre Indicador	Unidad	LB	FC	Sentido	Meta 2020-2023	Meta 2020	Meta 2021	Meta 2022	Meta 2023	Responsable Plan
5.1.5.2	Ejecución del ingreso corriente proyectado en el Marco Fiscal de Mediano Plazo (MFMP) para el cuatrienio 2020-2023	Billones de pesos	12.222.801	NoA	C	13.443.464	3.061.653	3.328.246	3.471.430	3.582.135	Secretaría de Hacienda
5.1.5.3	Cartera efectiva gestionada	Millones de pesos	255.000	NoA	C	500.600	108.662	113.010	126.570	152.358	Secretaría de Hacienda

**Componente:** 5.5 Planeación, articulación y fortalecimiento territorial

**Programa:** 5.5.4 Sinergias territoriales para el futuro de Medellín

**Indicadores de Producto:**

Código	Nombre Indicador	Unidad	LB	FC	Sentido	Meta 2020-2023	Meta 2020	Meta 2021	Meta 2022	Meta 2023	Responsable Plan
5.5.4.3	Recursos de cofinanciación establecidos entregados	Porcentaje	100	NoA	C	100	100	NA	NA	NA	Secretaría de Hacienda

# Formulación Plan Indicativo 2020-2023



Alcaldía de Medellín

## INDER

**Línea: 3 Medellín me Cuida**

**Componente: 3.1 Comunidades, cuerpos y mentes saludables**

### Indicadores de Resultado:

Código	Nombre Indicador	Unidad	LB	FC	Sentido	Meta 2020-2023	Meta 2020	Meta 2021	Meta 2022	Meta 2023	Responsable Plan
3.1.20	Personas que perciben un aumento de su bienestar a través de la participación en los programas Inder	Porcentaje	NA	M	C	90	90	90	90	90	INDER

**Programa: 3.1.6 Medellín vive el deporte, la recreación y la actividad física**

### Indicadores de Producto:

Código	Nombre Indicador	Unidad	LB	FC	Sentido	Meta 2020-2023	Meta 2020	Meta 2021	Meta 2022	Meta 2023	Responsable Plan
3.1.6.1	Personas con discapacidad que participan en la estrategia Síntesis Sin Límites	Número	5.669	A	C	5.669	5.349	5.669	5.669	5.669	INDER
3.1.6.2	Personas que participan en estrategias de actividad física	Número	149.327	M	C	158.000	158.000	158.000	158.000	158.000	INDER
3.1.6.3	Personas que participan en las estrategias de las Escuelas Populares del Deporte	Número	41.994	A	C	44.276	38.700	44.276	44.276	44.276	INDER
3.1.6.4	Personas atendidas con actividades deportivas	Número	67.524	M	C	59.906	59.906	59.906	59.906	59.906	INDER
3.1.6.5	Personas atendidas mediante actividades Recreativas	Número	74.963	M	C	64.530	64.530	64.530	64.530	64.530	INDER

**Línea: 4 Ecociudad**

**Componente:** 4.4 Urbanismo ecológico

**Programa:** 4.4.2 Espacio público para el disfrute colectivo y la sostenibilidad territorial

**Indicadores de Producto:**

Código	Nombre Indicador	Unidad	LB	FC	Sentido	Meta 2020-2023	Meta 2020	Meta 2021	Meta 2022	Meta 2023	Responsable Plan
4.4.2.4	Mantenimientos y adecuaciones realizadas a la infraestructura para el deporte, la recreación y la actividad física	Número	417	NoA	C	150	25	38	42	45	INDER

# Formulación Plan Indicativo 2020-2023



Alcaldía de Medellín

## Secretaría de Comunicaciones

**Línea: 5 Gobernanza y Gobernabilidad**

**Componente: 5.6 Comunicaciones**

### Indicadores de Resultado:

Código	Nombre Indicador	Unidad	LB	FC	Sentido	Meta 2020-2023	Meta 2020	Meta 2021	Meta 2022	Meta 2023	Responsable Plan
5.6.1	Programas y proyectos del plan de desarrollo divulgados y movilizadores mediante estrategias de comunicación	Porcentaje	NA	M	C	65	65	65	65	65	Secretaría de Comunicaciones
5.6.2	Índice de reconocimiento ciudadano de procesos y medios comunitarios, mediante estrategias de articulación, visibilización y formación	Porcentaje	NA	A	C	50	13	35	45	50	Secretaría de Comunicaciones
5.6.3	Nivel de participación de las dependencias en el direccionamiento estratégico para la divulgación y comunicación de la gestión del conglomerado público Municipio de Medellín	Porcentaje	NA	M	C	60	60	60	60	60	Secretaría de Comunicaciones
5.6.4	Nivel de participación de agentes sociales y grupos de interés en procesos de gobernanza, mediante estrategias de comunicación y movilización	Porcentaje	NA	A	C	35	9	25	32	35	Secretaría de Comunicaciones

**Programa: 5.6.1 Procesos y medios comunitarios**

### Indicadores de Producto:

Código	Nombre Indicador	Unidad	LB	FC	Sentido	Meta 2020-2023	Meta 2020	Meta 2021	Meta 2022	Meta 2023	Responsable Plan
5.6.1.1	Plan de Acción de la Política Pública de Medios y Procesos de Comunicación Alternativos, Independientes, Comunitarios y Ciudadanos	Número	NA	M	C	1	1	1	1	1	Secretaría de Comunicaciones
5.6.1.2	Acciones de formación ejecutadas, dirigidas a los medios y procesos de comunicación alternativos, independientes, comunitarios y ciudadanos	Porcentaje	NA	A	C	50	13	35	45	50	Secretaría de Comunicaciones
5.6.1.3	Encuentro y Premio de procesos y medios comunitarios	Número	10	NoA	C	4	1	1	1	1	Secretaría de Comunicaciones

5.6.1.4	Estrategias de fortalecimiento y promoción realizadas para los medios y procesos de comunicación alternativos, independientes, comunitarios y ciudadanos	Porcentaje	NA	A	C	35	9	25	32	35	Secretaría de Comunicaciones
5.6.1.5	Dependencias asesoradas en estrategias de divulgación a través de medios y procesos de comunicación alternativos, independientes, comunitarios y ciudadanos	Porcentaje	NA	A	C	60	15	42	54	60	Secretaría de Comunicaciones

**Programa: 5.6.2 Gobernanza y gestión estratégica de las comunicaciones**

**Indicadores de Producto:**

Código	Nombre Indicador	Unidad	LB	FC	Sentido	Meta 2020-2023	Meta 2020	Meta 2021	Meta 2022	Meta 2023	Responsable Plan
5.6.2.1	Dependencias asesoradas en estrategias comunicación y divulgación	Porcentaje	NA	M	C	65	65	65	65	65	Secretaría de Comunicaciones
5.6.2.2	Productos de comunicación y divulgación direccionados para las dependencias	Número	NA	A	C	120.000	30.000	84.000	108.000	120.000	Secretaría de Comunicaciones

**Programa: 5.6.3 Gobernanza y Movilización para la participación**

**Indicadores de Producto:**

Código	Nombre Indicador	Unidad	LB	FC	Sentido	Meta 2020-2023	Meta 2020	Meta 2021	Meta 2022	Meta 2023	Responsable Plan
5.6.3.1	Instrumentos ejecutados de identificación, creación y fortalecimiento de redes ciudadanas, formales o no formales para el desarrollo de acciones de participación y movilización	Número	NA	M	C	1	1	1	1	1	Secretaría de Comunicaciones
5.6.3.2	Gestores de transformación social, agentes sociales y grupos de interés, formales y no formales, identificados y partícipes de las estrategias de movilización	Porcentaje	NA	A	C	30	8	21	27	30	Secretaría de Comunicaciones
5.6.3.3	Acciones ejecutadas de formación para la promoción de la participación activa de los ciudadanos en los grupos y redes formales y no formales caracterizados	Porcentaje	NA	A	C	35	9	25	32	35	Secretaría de Comunicaciones
5.6.3.4	Dependencias asesoradas en acciones de participación y movilización para sus programas y proyectos mediante gestores de transformación social, agentes sociales y grupos de interés, formales y no formales, en el territorio	Porcentaje	NA	A	C	65	16	46	59	65	Secretaría de Comunicaciones
5.6.3.5	Estrategias formuladas de promoción de la participación y movilización para los programas de las dependencias dirigidas a redes y grupos formales y no formales	Porcentaje	NA	A	C	50	13	35	45	50	Secretaría de Comunicaciones



# Formulación Plan Indicativo 2020-2023



Alcaldía de Medellín

## Secretaría de Infraestructura Física

**Línea:** 2 Transformación Educativa y Cultural

**Componente:** 2.7 Cultura, arte y memoria

**Programa:** 2.7.5 Infraestructura y equipamientos culturales

### Indicadores de Producto:

Código	Nombre Indicador	Unidad	LB	FC	Sentido	Meta 2020-2023	Meta 2020	Meta 2021	Meta 2022	Meta 2023	Responsable Plan
2.7.5.2	Parque Biblioteca Pública Zona Nororiental rehabilitado	Porcentaje	0	A	C	100	15	55	100	100	Secretaría de Infraestructura Física

**Línea:** 4 Ecociudad

**Componente:** 4.1 Movilidad sostenible e inteligente

### Indicadores de Resultado:

Código	Nombre Indicador	Unidad	LB	FC	Sentido	Meta 2020-2023	Meta 2020	Meta 2021	Meta 2022	Meta 2023	Responsable Plan
4.1.5	Infraestructura para la movilidad sostenible en buen estado	Kilómetros carril	4.169,06	A	C	4.271,78	4.197,79	4.209,1	4.230,22	4.271,78	Secretaría de Infraestructura Física

**Programa:** 4.1.1 Movilidad con tecnologías más limpias y nuevas tendencias

### Indicadores de Producto:

Código	Nombre Indicador	Unidad	LB	FC	Sentido	Meta 2020-2023	Meta 2020	Meta 2021	Meta 2022	Meta 2023	Responsable Plan
4.1.1.1	Tramo 1 del Sistema Metro de la 80 construido	Porcentaje	0	A	C	80	5	30	40	80	Secretaría de Infraestructura Física

**Programa:** 4.1.2 Medellín caminable y pedaleable

### Indicadores de Producto:

Código	Nombre Indicador	Unidad	LB	FC	Sentido	Meta 2020-2023	Meta 2020	Meta 2021	Meta 2022	Meta 2023	Responsable Plan
4.1.2.6	Andenes rehabilitados y construidos	Metros lineales	2.218.806	A	C	2.288.806	2.226.806	2.244.306	2.267.306	2.288.806	Secretaría de Infraestructura Física
4.1.2.7	Ciclo infraestructura urbana mantenida	Kilómetros	105,4	NoA	C	105,4	36	24	24	21,4	Secretaría de Infraestructura Física
4.1.2.8	Ciclo infraestructura construidas	Kilómetros	105,4	A	C	145	105,4	115,4	135,4	145	Secretaría de Infraestructura Física

**Programa: 4.1.4 Infraestructura para la movilidad sostenible e incluyente**

**Indicadores de Producto:**

Código	Nombre Indicador	Unidad	LB	FC	Sentido	Meta 2020-2023	Meta 2020	Meta 2021	Meta 2022	Meta 2023	Responsable Plan
4.1.4.1	Vía urbana construida	Kilómetros	1.834,99	A	C	1.860,67	1.845,25	1.850,71	1.858,33	1.860,67	Secretaría de Infraestructura Física
4.1.4.2	Vía urbana mantenida	Kilómetros	1.834,99	A	C	1.834,99	458	916	1.374	1.834,99	Secretaría de Infraestructura Física
4.1.4.3	Vía terciaria mantenida	Kilómetros	322,61	A	C	322,61	80	160	240	322,61	Secretaría de Infraestructura Física
4.1.4.4	Puente construido	Número	1.785	A	C	1.788	1.785	1.786	1.786	1.788	Secretaría de Infraestructura Física
4.1.4.5	Obras de estabilización de taludes en vías urbanas realizadas	Metros lineales	ND	A	C	220	70	120	170	220	Secretaría de Infraestructura Física
4.1.4.6	Estudios y diseños para proyectos a cargo de SIF realizados	Número	ND	NoA	C	120	20	51	33	16	Secretaría de Infraestructura Física
4.1.4.7	Intercambios para el corredor Metro de la 80 construidos	Número	0	NoA	C	3	0	1	1	1	Secretaría de Infraestructura Física

**Componente: 4.4 Urbanismo ecológico**

**Indicadores de Resultado:**

Código	Nombre Indicador	Unidad	LB	FC	Sentido	Meta 2020-2023	Meta 2020	Meta 2021	Meta 2022	Meta 2023	Responsable Plan
4.4.4	Espacio público construido	Metros Cuadrados	5.574.810	A	C	5.954.810	5.642.993	5.654.303	5.711.625	5.954.810	Secretaría de Infraestructura Física

**Programa: 4.4.2 Espacio público para el disfrute colectivo y la sostenibilidad territorial**

**Indicadores de Producto:**

Código	Nombre Indicador	Unidad	LB	FC	Sentido	Meta 2020-2023	Meta 2020	Meta 2021	Meta 2022	Meta 2023	Responsable Plan
4.4.2.5	Espacio público mantenido	Metros Cuadrados	5.574.810	A	C	3.902.367	975.000	1.950.000	2.925.000	3.902.367	Secretaría de Infraestructura Física
4.4.2.6	Espacio público construido	Metros Cuadrados	5.574.810	A	C	5.954.810	5.642.993	5.654.303	5.711.625	5.954.810	Secretaría de Infraestructura Física
4.4.2.13	Espacio público construido en Parque del Norte	Metro cuadrado	0	NoA	C	300.000	0	0	56.815	243.185	Secretaría de Infraestructura Física
4.4.2.14	Etapa 1 Parque del Norte construida	Porcentaje	ND	A	C	100	5	20	50	100	Secretaría de Infraestructura Física

**Programa: 4.4.3 Centralidades y equipamientos para el desarrollo**

**Indicadores de Producto:**

Código	Nombre Indicador	Unidad	LB	FC	Sentido	Meta 2020-2023	Meta 2020	Meta 2021	Meta 2022	Meta 2023	Responsable Plan
4.4.3.1	Espacio público construido en los PUI	Metros Cuadrados	50.342,16	A	C	104.766	55.396,08	62.274,21	79.294,24	104.766	Secretaría de Infraestructura Física
4.4.3.2	Vía mejorada en los PUI	Kilómetros	2,57	A	C	7,34	2,77	3,11	4,26	7,34	Secretaría de Infraestructura Física

**Programa: 4.4.6 Gestión de la infraestructura verde**

**Indicadores de Producto:**

Código	Nombre Indicador	Unidad	LB	FC	Sentido	Meta 2020-2023	Meta 2020	Meta 2021	Meta 2022	Meta 2023	Responsable Plan
4.4.6.1	Zonas verdes mantenidas	Metros Cuadrados	300.000	A	C	600.000	300.000	450.000	550.000	600.000	Secretaría de Infraestructura Física

4.4.6.2 Infraestructura verde alternativa      Metros Cuadrados      ND      NoA      C      10.000      1.500      2.000      3.000      3.500      Secretaría de Infraestructura Física

**Componente: 4.5 Corregimientos y Desarrollo rural sostenible**

**Programa: 4.5.1 Desarrollo rural sostenible**

**Indicadores de Producto:**

Código	Nombre Indicador	Unidad	LB	FC	Sentido	Meta 2020-2023	Meta 2020	Meta 2021	Meta 2022	Meta 2023	Responsable Plan
4.5.1.5	Unidad de Planificación rural diseñada	Número	NA	A	C	1	NA	NA	NA	1	Secretaría de Infraestructura Física

**Línea: 5 Gobernanza y Gobernabilidad**

**Componente: 5.5 Planeación, articulación y fortalecimiento territorial**

**Programa: 5.5.4 Sinergias territoriales para el futuro de Medellín**

**Indicadores de Producto:**

Código	Nombre Indicador	Unidad	LB	FC	Sentido	Meta 2020-2023	Meta 2020	Meta 2021	Meta 2022	Meta 2023	Responsable Plan
5.5.4.4	Recursos desembolsados para la ejecución de Autopistas de la Prosperidad	Millones	NA	NoA	C	351.765,82	115.676	98.370,758	78.696,607	59.022,455	Secretaría de Infraestructura Física

# Formulación Plan Indicativo 2020-2023



Alcaldía de Medellín

## Secretaría de Innovación Digital

**Línea:** 1 Reactivación Económica y Valle del Software

**Componente:** 1.4 Información, datos y generación de valor público

### Indicadores de Resultado:

Código	Nombre Indicador	Unidad	LB	FC	Sentido	Meta 2020-2023	Meta 2020	Meta 2021	Meta 2022	Meta 2023	Responsable Plan
1.4.1	Satisfacción de los ciudadanos en el uso de los servicios digitales disponibles	Porcentaje	50	A	C	80	17,8	36,7	57,8	80	Secretaría de Gestión Humana y Servicio a la Ciudadanía
1.4.2	Cobertura de servicios de conectividad de alta velocidad en el municipio de Medellín a través de red neutra	Porcentaje	NA	A	C	70	0	3,5	42	70	Secretaría de Gestión Humana y Servicio a la Ciudadanía
1.4.3	Iniciativas implementadas usando analíticas a partir del lago de datos para el aprovechamiento en la entidad y el conglomerado público	Número	1	NoA	C	15	1	4	6	4	Secretaría de Gestión Humana y Servicio a la Ciudadanía

**Programa:** 1.4.1 Gobierno digital

### Indicadores de Producto:

Código	Nombre Indicador	Unidad	LB	FC	Sentido	Meta 2020-2023	Meta 2020	Meta 2021	Meta 2022	Meta 2023	Responsable Plan
1.4.1.1	Procesos y servicios digitales internos y externos para satisfacer las partes interesadas	Porcentaje	ND	A	C	50	2	20	40	50	Secretaría de Gestión Humana y Servicio a la Ciudadanía
1.4.1.2	Uso y apropiación de servicios digitales por parte de los servidores públicos, contratistas y ciudadanos en general	Porcentaje	0	A	C	50	3,1	14,6	31,5	50	Secretaría de Gestión Humana y Servicio a la Ciudadanía

**Programa:** 1.4.2 Ciudad inteligente

### Indicadores de Producto:

Código	Nombre Indicador	Unidad	LB	FC	Sentido	Meta 2020-2023	Meta 2020	Meta 2021	Meta 2022	Meta 2023	Responsable Plan
--------	------------------	--------	----	----	---------	----------------	-----------	-----------	-----------	-----------	------------------

1.4.2.1	Índice de empresas suscriptoras con acceso a los servicios de la red neutra	Porcentaje	NA	A	C	15	0	0,8	7,5	15	Secretaría de Gestión Humana y Servicio a la Ciudadanía
1.4.2.2	Índice de hogares suscriptores con acceso a los servicios de la red neutra	Porcentaje	NA	A	C	70	0	3,5	35	70	Secretaría de Gestión Humana y Servicio a la Ciudadanía
1.4.2.3	Plan Maestro de Ciudad Inteligente formulado	Número	NA	NoA	C	1	0	1	0	0	Secretaría de Gestión Humana y Servicio a la Ciudadanía

**Programa: 1.4.3 Gobernanza de datos**

**Indicadores de Producto:**

Código	Nombre Indicador	Unidad	LB	FC	Sentido	Meta 2020-2023	Meta 2020	Meta 2021	Meta 2022	Meta 2023	Responsable Plan
1.4.3.1	Retos de innovación implementados usando datos	Número	3	NoA	C	11	1	3	4	3	Secretaría de Gestión Humana y Servicio a la Ciudadanía, Departamento Administrativo de Planeación
1.4.3.2	Conjunto de Datos abiertos publicados para uso de la ciudadanía	Número	373	A	C	600	413	473	543	600	Secretaría de Gestión Humana y Servicio a la Ciudadanía, Departamento Administrativo de Planeación

# Formulación Plan Indicativo 2020-2023



Alcaldía de Medellín

## ISVIMED

**Línea:** 3 **Medellín me Cuida**

**Componente:** 3.4 **Recuperemos lo Social**

**Programa:** 3.4.5 **Acciones de fortalecimiento social para el cuidado y la protección**

### Indicadores de Producto:

Código	Nombre Indicador	Unidad	LB	FC	Sentido	Meta 2020-2023	Meta 2020	Meta 2021	Meta 2022	Meta 2023	Responsable Plan
3.4.5.18	Política Pública de Inquilinatos monitoreada	Porcentaje	NA	M	C	100	100	100	100	100	ISVIMED

**Línea:** 4 **Ecociudad**

**Componente:** 4.4 **Urbanismo ecológico**

### Indicadores de Resultado:

Código	Nombre Indicador	Unidad	LB	FC	Sentido	Meta 2020-2023	Meta 2020	Meta 2021	Meta 2022	Meta 2023	Responsable Plan
4.4.7	Nuevos hogares que superan el déficit cuantitativo de vivienda	Número	NA	NoA	C	5.720	940	1.430	2.300	1.050	ISVIMED
4.4.8	Nuevos hogares que superan el déficit cualitativo de vivienda	Número	NA	NoA	C	19.527	2.430	5.587	6.629	4.881	ISVIMED

**Programa:** 4.4.5 **Vivienda, hábitat sostenible y mejoramiento integral de barrios**

### Indicadores de Producto:

Código	Nombre Indicador	Unidad	LB	FC	Sentido	Meta 2020-2023	Meta 2020	Meta 2021	Meta 2022	Meta 2023	Responsable Plan
4.4.5.2	Proyectos apoyados financieramente en Mejoramiento Integral de Barrios	Número	NA	NoA	C	3	0	1	1	1	ISVIMED

4.4.5.3	Hogares beneficiados con mejoramiento de vivienda	Número	10.610	NoA	C	7.527	1.327	2.170	2.418	1.612	ISVIMED
4.4.5.4	Hogares beneficiados con adquisición de vivienda - sector público	Número	4.090	NoA	C	4.720	940	1.130	1.800	850	ISVIMED
4.4.5.5	Hogares beneficiados con adquisición de vivienda zona rural -sector público	Número	ND	NoA	C	200	0	70	70	60	ISVIMED
4.4.5.6	Hogares beneficiados con mejoramiento de vivienda en la zona rural	Número	ND	NoA	C	300	0	100	100	100	ISVIMED
4.4.5.7	Hogares beneficiados con adquisición de vivienda - sector privado	Número	NA	NoA	C	8.000	0	2.700	2.700	2.600	ISVIMED
4.4.5.8	Hogares con enfoque diferencial beneficiados con adquisición de vivienda	Número	NA	NoA	C	1.000	0	300	500	200	ISVIMED
4.4.5.9	Hogares con enfoque diferencial beneficiados con mejoramiento de vivienda sin barreras	Número	ND	NoA	C	1.500	0	525	585	390	ISVIMED
4.4.5.10	Hogares beneficiados con mejoramiento de vivienda - jóvenes	Número	ND	NoA	C	1.500	0	525	585	390	ISVIMED
4.4.5.11	Bienes fiscales saneados y titulados	Número	1.546	NoA	C	1.030	357	225	224	224	ISVIMED
4.4.5.12	Resoluciones de reconocimiento de edificaciones expedidas por la Curaduría Cero	Número	NA	NoA	C	6.400	300	2.034	2.034	2.032	ISVIMED
4.4.5.13	Consejo Consultivo de Política Habitacional creado y en funcionamiento	Porcentaje	NA	A	C	100	18	35	63	100	ISVIMED



# Formulación Plan Indicativo 2020-2023



Alcaldía de Medellín

## Secretaría de Medio Ambiente

**Línea: 4 Ecociudad**

**Componente: 4.2 Servicios públicos, energías alternativas y aprovechamiento de residuos sólidos**

### Indicadores de Resultado:

Código	Nombre Indicador	Unidad	LB	FC	Sentido	Meta 2020-2023	Meta 2020	Meta 2021	Meta 2022	Meta 2023	Responsable Plan
4.2.7	Aprovechamiento de residuos sólidos (toneladas aprovechadas frente a total toneladas producidas)	Porcentaje	25	A	C	35	26	29	32	35	Secretaría de Medio Ambiente

**Programa: 4.2.2 Economía Circular y Gestión de residuos sólidos**

### Indicadores de Producto:

Código	Nombre Indicador	Unidad	LB	FC	Sentido	Meta 2020-2023	Meta 2020	Meta 2021	Meta 2022	Meta 2023	Responsable Plan
4.2.2.2	Proyectos de diagnóstico, educación y gestión de RCD Implementados	Número	0	NoA	C	4	1	1	1	1	Secretaría de Medio Ambiente
4.2.2.3	Recicladores acompañados	Número	850	NoA	C	3.080	500	860	860	860	Secretaría de Medio Ambiente
4.2.2.4	Reducción de puntos críticos de residuos sólidos	Número	105	A	D	65	95	85	75	65	Secretaría de Medio Ambiente
4.2.2.5	Planta piloto para el aprovechamiento de residuos sólidos implementada	Número	0	NoA	C	1	NA	NA	NA	1	Secretaría de Medio Ambiente
4.2.2.6	Política Pública de Economía Circular formulada	Número	0	NoA	C	1	NA	NA	NA	1	Secretaría de Medio Ambiente

**Componente: 4.3 Conservación y protección de todas las formas de vida**

### Indicadores de Resultado:

Código	Nombre Indicador	Unidad	LB	FC	Sentido	Meta 2020-2023	Meta 2020	Meta 2021	Meta 2022	Meta 2023	Responsable Plan
4.3.1	Plan de acción de la política de biodiversidad implementado	Porcentaje	NA	A	C	60	NA	20	40	60	Secretaría de Medio Ambiente
4.3.2	Animales adoptados respecto a los rescatados a través del programa de Bienestar Animal	Porcentaje	33	A	C	35	33	33	34	35	Secretaría de Medio Ambiente
4.3.3	Quebradas intervenidas ambientalmente	Porcentaje	9	A	C	12	9	10	11	12	Secretaría de Medio Ambiente
4.3.4	Población sensibilizada por procesos pedagógicos y culturales ambientales	Porcentaje	ND	A	C	20	5	10	15	20	Secretaría de Medio Ambiente

**Programa: 4.3.1 Protección y gestión de la biodiversidad**

**Indicadores de Producto:**

Código	Nombre Indicador	Unidad	LB	FC	Sentido	Meta 2020-2023	Meta 2020	Meta 2021	Meta 2022	Meta 2023	Responsable Plan
4.3.1.1	Ecosistemas estratégicos con acciones de conservación	Número	8	A	C	10	8	9	10	10	Secretaría de Medio Ambiente
4.3.1.2	Plan de acción para la implementación de la política de biodiversidad de Medellín elaborado	Número	0	NoA	C	1	0	1	NA	NA	Secretaría de Medio Ambiente
4.3.1.3	Nuevas áreas para la conservación y disfrute de la biodiversidad	Hectáreas	ND	A	C	78	NA	NA	78	78	Secretaría de Medio Ambiente
4.3.1.4	Acciones para la consolidación del refugio de vida silvestre ejecutadas	Porcentaje	ND	A	C	60	NA	20	40	60	Secretaría de Medio Ambiente

**Programa: 4.3.2 Protección de la vida animal**

**Indicadores de Producto:**

Código	Nombre Indicador	Unidad	LB	FC	Sentido	Meta 2020-2023	Meta 2020	Meta 2021	Meta 2022	Meta 2023	Responsable Plan
4.3.2.1	Animales adoptados	Número	4.942	NoA	C	4.500	1.000	1.020	1.240	1.240	Secretaría de Medio Ambiente

4.3.2.2	Animales identificados con microchip	Número	62.579	NoA	C	50.000	3.095	14.905	16.000	16.000	Secretaría de Medio Ambiente
4.3.2.3	Proyectos para el manejo y la protección de las abejas y avispas en el municipio de Medellín implementados	Número	NA	NoA	C	4	1	1	1	1	Secretaría de Medio Ambiente
4.3.2.4	Personas educadas en manejo responsable de animales de compañía	Número	102.254	NoA	C	55.000	2.000	17.000	18.000	18.000	Secretaría de Medio Ambiente

**Programa: 4.3.3 Educación y sostenibilidad ambiental**

**Indicadores de Producto:**

Código	Nombre Indicador	Unidad	LB	FC	Sentido	Meta 2020-2023	Meta 2020	Meta 2021	Meta 2022	Meta 2023	Responsable Plan
4.3.3.1	Instancias de articulación interinstitucional fortalecidas	Número	13	M	C	13	13	13	13	13	Secretaría de Medio Ambiente
4.3.3.2	Portal Web de Información de la Gestión Ambiental de la Secretaría de Medio Ambiente implementado	Porcentaje	40	A	C	100	50	75	90	100	Secretaría de Medio Ambiente
4.3.3.3	Hogares sensibilizados en buenas prácticas de producción y consumo sostenible	Número	90	NoA	C	5.000	1.000	1.333	1.334	1.333	Secretaría de Medio Ambiente
4.3.3.4	Firmantes del Pacto por la Calidad del Aire	Número	175	A	C	275	175	200	237	275	Secretaría de Medio Ambiente
4.3.3.5	Ecohuertas implementadas, con acompañamiento y seguimiento	Número	337	A	C	500	50	200	400	500	Secretaría de Medio Ambiente
4.3.3.6	Campañas de comunicación y divulgación de buenas prácticas ambientales implementadas	Número	0	NoA	C	4	1	1	1	1	Secretaría de Medio Ambiente
4.3.3.7	Empresas acompañadas en buenas prácticas de producción y consumo sostenible	Número	69	NoA	C	200	20	60	60	60	Secretaría de Medio Ambiente
4.3.3.8	Modelo de gestión integral del ruido en el municipio de Medellín diseñado	Porcentaje	0	A	C	100	10	60	80	100	Secretaría de Medio Ambiente
4.3.3.9	Acciones de implementación del PIGECA a nivel municipal desarrolladas	Número	ND	NoA	C	10	2	3	3	2	Secretaría de Medio Ambiente

4.3.3.10	Mecanismo de seguimiento y monitoreo a firmantes del Pacto por la Calidad del Aire implementado	Número	0	NoA	C	1	NA	NA	1	NA	Secretaría de Medio Ambiente
4.3.3.11	Política Pública de Educación Ambiental actualizada	Porcentaje	0	A	C	100	NA	50	75	100	Secretaría de Medio Ambiente

**Programa: 4.3.4 Gestión Integral del sistema hidrográfico**

**Indicadores de Producto:**

Código	Nombre Indicador	Unidad	LB	FC	Sentido	Meta 2020-2023	Meta 2020	Meta 2021	Meta 2022	Meta 2023	Responsable Plan
4.3.4.2	Área de cuencas internas y externas abastecedoras con acciones de conservación	Hectáreas	3.424	A	C	3.574	3.473	3.508	3.543	3.574	Secretaría de Medio Ambiente
4.3.4.3	Acciones para administración del recurso hídrico elaboradas o implementadas	Número	NA	NoA	C	2	0	1	0	1	Secretaría de Medio Ambiente
4.3.4.4	Longitud de cauces de quebradas intervenidos	Metros lineales	10.800	NoA	C	6.000	800	1.200	2.000	2.000	Secretaría de Medio Ambiente

**Componente: 4.4 Urbanismo ecológico**

**Indicadores de Resultado:**

Código	Nombre Indicador	Unidad	LB	FC	Sentido	Meta 2020-2023	Meta 2020	Meta 2021	Meta 2022	Meta 2023	Responsable Plan
4.4.9	Modelo de gestión del monitoreo, verificación y reporte del plan de acción climática implementado	Porcentaje	0	A	C	100	0	60	80	100	Secretaría de Medio Ambiente

**Programa: 4.4.4 Gestión del riesgo de desastres, del medio ambiente y adaptación al cambio climático**

**Indicadores de Producto:**

Código	Nombre Indicador	Unidad	LB	FC	Sentido	Meta 2020-2023	Meta 2020	Meta 2021	Meta 2022	Meta 2023	Responsable Plan
4.4.4.5	Inventarios de emisiones de gases de efecto invernadero realizados	Número	1	NoA	C	2	0	1	0	1	Secretaría de Medio Ambiente
4.4.4.6	Medidas para enfrentar el cambio climático implementadas	Número	3	NoA	C	10	1	3	3	3	Secretaría de Medio Ambiente

**Programa: 4.4.6 Gestión de la infraestructura verde**

**Indicadores de Producto:**

Código	Nombre Indicador	Unidad	LB	FC	Sentido	Meta 2020-2023	Meta 2020	Meta 2021	Meta 2022	Meta 2023	Responsable Plan
4.4.6.3	Área intervenida ambientalmente en Moravia	Metros Cuadrados	46.000	A	C	47.000	46.250	46.500	46.750	47.000	Secretaría de Medio Ambiente
4.4.6.4	Corredores verdes cualificados para la conectividad ecológica	Metros Cuadrados	3.500.000	A	C	4.000.000	2.000.000	3.000.000	3.600.000	4.000.000	Secretaría de Medio Ambiente
4.4.6.5	Árboles nuevos plantados en el municipio	Número	NA	A	C	275.000	105.000	160.000	220.000	275.000	Secretaría de Medio Ambiente

# Formulación Plan Indicativo 2020-2023



Alcaldía de Medellín

## Metroparques

**Línea:** 3 **Medellín me Cuida**

**Componente:** 3.4 **Recuperemos lo Social**

**Programa:** 3.4.2 **Medellín cuida y reconoce a sus grupos poblacionales**

### Indicadores de Producto:

Código	Nombre Indicador	Unidad	LB	FC	Sentido	Meta 2020-2023	Meta 2020	Meta 2021	Meta 2022	Meta 2023	Responsable Plan
3.4.2.19	Personas beneficiadas para ingreso a los parques norte y Juan Pablo II	Número	NA	NoA	C	203.810	50.952	50.953	50.952	50.953	Metroparques

**Línea:** 4 **Ecociudad**

**Componente:** 4.3 **Conservación y protección de todas las formas de vida**

**Programa:** 4.3.4 **Gestión Integral del sistema hidrográfico**

### Indicadores de Producto:

Código	Nombre Indicador	Unidad	LB	FC	Sentido	Meta 2020-2023	Meta 2020	Meta 2021	Meta 2022	Meta 2023	Responsable Plan
4.3.4.1	Nivel promedio fósforo reducido en el lago del Parque Norte	mg/litro	ND	A	D	0,01	8	6	2	0,01	Metroparques
4.3.4.5	Plan para recuperación del lago del Parque Norte formulado	Porcentaje	NA	M	C	100	100	100	100	100	Metroparques

Elementos del indicador ajustados con base en los principios de coherencia, planeación, eficiencia, consistencia y cumplir la descripción (un plan) y objetivo del indicador; ajustados (unidad de medida (mg/litro a "porcentaje", meta 2020-2023 de 1000,01 a 100%) (\*\* Ver nota técnica al final del reporte)

# Formulación Plan Indicativo 2020-2023



Alcaldía de Medellín

## Secretaría de Movilidad

**Línea: 4 Ecociudad**

**Componente: 4.1 Movilidad sostenible e inteligente**

### Indicadores de Resultado:

Código	Nombre Indicador	Unidad	LB	FC	Sentido	Meta 2020-2023	Meta 2020	Meta 2021	Meta 2022	Meta 2023	Responsable Plan
4.1.1	Emisiones evitadas de CO2 en el transporte público colectivo y de mediana capacidad	Ton/año	3.723	A	D	7.446	3.952,108	3.952,108	5.384,031	7.446	Secretaría de Movilidad
4.1.2	Emisiones evitadas de PM2.5 en el transporte público colectivo y de mediana capacidad	Ton/año	0,089	A	D	0,179	0,094	0,094	0,129	0,179	Secretaría de Movilidad
4.1.3	Participación de los viajes en bicicleta en los viajes totales de la ciudad	Porcentaje	1	A	C	4	1	1	1	4	Secretaría de Movilidad
4.1.4	Participación de los viajes peatonales en los viajes totales de la ciudad	Porcentaje	26,5	M	C	26,5	26,5	26,5	26,5	26,5	Secretaría de Movilidad
4.1.6	Mortalidad por incidentes de tránsito	Tasa por 100.000 habitantes	9,9	A	D	5	9	8	6,5	5	Secretaría de Movilidad
4.1.7	Participación de mujeres en los viajes en bicicleta en la red ciclista	Porcentaje	12,3	A	C	20	12,3	12,3	15	20	Secretaría de Movilidad
4.1.8	Tiempos de respuesta a incidentes de tránsito	Minutos	22,97	M	D	22,97	22,58	22,58	22,58	22,58	Secretaría de Movilidad
4.1.9	Concentración promedio anual de PM2.5 en el municipio de Medellín	Microgram o/metro cúbico	24	A	D	22	23,5	23	22,5	22	Secretaría de Movilidad

**Programa: 4.1.1 Movilidad con tecnologías más limpias y nuevas tendencias**

**Indicadores de Producto:**

Código	Nombre Indicador	Unidad	LB	FC	Sentido	Meta 2020-2023	Meta 2020	Meta 2021	Meta 2022	Meta 2023	Responsable Plan
4.1.1.2	Buses de transporte público con tecnología eléctrica operando	Número	65	A	C	130	69	69	94	130	Secretaría de Movilidad
4.1.1.3	Estudio técnico, básico de una línea del metro subterráneo formulado	Número	0	NoA	C	1	NA	NA	NA	1	Secretaría de Movilidad
4.1.1.4	Espacio para almacenamiento y recarga de vehículos con sistemas de movilidad sostenible implementado y operando	Metros Cuadrados	6.000	A	C	26.000	6.000	6.000	6.000	26.000	Secretaría de Movilidad
4.1.1.5	Zonas Urbanas de Aire Protegido implementadas y operando	Número	0	NoA	C	1	NA	NA	1	NA	Secretaría de Movilidad
4.1.1.6	Estructuración técnica, legal y financiera de la nueva conexión al aeropuerto JMC con el SITVA gestionada ante autoridad competente	Número	0	NoA	C	1	NA	NA	1	NA	Secretaría de Movilidad
4.1.1.7	Estudio técnico para evaluar los parámetros de operación y de viabilidad financiera para la prestación de servicios de buses nocturnos realizado	Número	NA	NoA	C	1	NA	1	NA	NA	Secretaría de Movilidad
4.1.1.8	Política pública de renovación vehicular formulada, aprobada y con un plan de acción para su ejecución	Número	0	NoA	C	1	NA	NA	1	NA	Secretaría de Movilidad

**Programa: 4.1.2 Medellín caminable y pedaleable**

**Indicadores de Producto:**

Código	Nombre Indicador	Unidad	LB	FC	Sentido	Meta 2020-2023	Meta 2020	Meta 2021	Meta 2022	Meta 2023	Responsable Plan
4.1.2.1	Kilómetros de red ciclista diseñados	Kilómetros	105,4	A	C	145,4	110	135	145,4	145,4	Secretaría de Movilidad
4.1.2.2	Guía de intervención con criterios para la movilidad activa con enfoque de género formulada	Número	0	NoA	C	1	NA	NA	NA	1	Secretaría de Movilidad
4.1.2.3	Puentes viales existentes sobre el Río Medellín diseñados para ser adecuados con accesibilidad universal	Número	2	A	C	5	3	4	5	5	Secretaría de Movilidad
4.1.2.4	Estación para la integración ciclista al transporte masivo diseñada	Número	ND	NoA	C	2	NA	1	1	NA	Secretaría de Movilidad



4.1.2.5	Red ciclista diseñada, articulada a la red existente para conectar el norte y el sur de la ciudad	Kilómetros	6	A	C	20	6	6	20	20	Secretaría de Movilidad
4.1.2.9	Corredor de conexión de la Universidad de Antioquia y la Universidad Nacional (sede El Volador) con la red ciclista existente, diseñado y ejecutado	Metros lineales	0	NoA	C	1.820	NA	NA	NA	1.820	Secretaría de Movilidad
4.1.2.10	Piloto de cicloparqueadero con carga para bicicletas eléctricas y vehículos de micromovilidad implementado	Número	ND	NoA	C	1	NA	NA	1	NA	Secretaría de Movilidad
4.1.2.11	Racks de cicloparqueaderos construidos en espacio público y en sedes del conglomerado municipal	Número	484	A	C	964	500	600	780	964	Secretaría de Movilidad
4.1.2.12	Documento técnico que soporte la futura regulación de la micromovilidad formulado	Número	0	NoA	C	1	NA	NA	1	NA	Secretaría de Movilidad
4.1.2.13	Piloto de movilidad activa para la zona media y alta pendiente de la ciudad que contemple bicicletas eléctricas, gestionado	Número	0	NoA	C	1	NA	NA	1	NA	Secretaría de Movilidad

**Programa: 4.1.3 Movilidad segura e inteligente con innovación y tecnología**

**Indicadores de Producto:**

Código	Nombre Indicador	Unidad	LB	FC	Sentido	Meta 2020-2023	Meta 2020	Meta 2021	Meta 2022	Meta 2023	Responsable Plan
4.1.3.2	Mantenimiento y demarcación de señalización vial realizado	Kilómetros	1.848	NoA	C	1.850	150	566	567	567	Secretaría de Movilidad
4.1.3.3	Complementos peatonales y ciclistas en la red semafórica instalados y mantenidos	Número	513	A	C	613	523	553	583	613	Secretaría de Movilidad
4.1.3.4	Estrategia de gestión electrónica de las zonas de estacionamiento regulado implementadas	Número	0	NoA	C	1	NA	NA	1	NA	Secretaría de Movilidad, Terminales
4.1.3.5	Vehículos de servicio público con recaudo electrónico interoperable en funcionamiento	Porcentaje	11,5	A	C	27,4	11,5	16,4	21,9	27,4	Secretaría de Movilidad
4.1.3.6	Ruta piloto de buses eléctricos en el Distrito F, formulada e implementada	Porcentaje	NA	A	C	100	0	35	70	100	Secretaría de Movilidad

**Programa: 4.1.5 Transformación cultural para la movilidad sostenible y segura**

**Indicadores de Producto:**

Código	Nombre Indicador	Unidad	LB	FC	Sentido	Meta 2020-2023	Meta 2020	Meta 2021	Meta 2022	Meta 2023	Responsable Plan
4.1.5.1	Actores viales intervenidos con estrategias de gestión social y educativa para la transformación cultural hacia la Movilidad Sostenible y segura	Número	670.000	NoA	C	700.000	25.000	225.000	225.000	225.000	Secretaría de Movilidad
4.1.5.2	Campañas de comunicación realizadas para la transformación cultural hacia la Movilidad Sostenible y segura fundamentados en los enfoques de visión cero, perspectiva de género y accesibilidad universal	Número	3	NoA	C	3	0	1	1	1	Secretaría de Movilidad

**Componente: 4.4 Urbanismo ecológico**

**Programa: 4.4.3 Centralidades y equipamientos para el desarrollo**

**Indicadores de Producto:**

Código	Nombre Indicador	Unidad	LB	FC	Sentido	Meta 2020-2023	Meta 2020	Meta 2021	Meta 2022	Meta 2023	Responsable Plan
4.4.3.3	Sede de la Secretaría de Movilidad mantenida y adecuada	Número	1	M	C	1	1	1	1	1	Secretaría de Movilidad

**Línea: 5 Gobernanza y Gobernabilidad**

**Componente: 5.1 Gobierno Transparente**

**Programa: 5.1.5 Gestión financiera, eficiente y sostenible**

**Indicadores de Producto:**

Código	Nombre Indicador	Unidad	LB	FC	Sentido	Meta 2020-2023	Meta 2020	Meta 2021	Meta 2022	Meta 2023	Responsable Plan
5.1.5.4	Expedientes tramitados de tránsito y transporte	Expediente tramitado	291.988	NoA	C	320.000	80.000	80.000	80.000	80.000	Secretaría de Movilidad

# Formulación Plan Indicativo 2020-2023



Alcaldía de Medellín

## Secretaría de las Mujeres

**Línea: 2 Transformación Educativa y Cultural**

**Componente: 2.8 Cultura ciudadana**

### Indicadores de Resultado:

Código	Nombre Indicador	Unidad	LB	FC	Sentido	Meta 2020-2023	Meta 2020	Meta 2021	Meta 2022	Meta 2023	Responsable Plan
2.8.3	Hogares donde se considera que existe discriminación contra la mujer	Porcentaje	80,9	A	D	80	80,7	80,4	80,2	80	Secretaría de las Mujeres

**Programa: 2.8.3 Transformación de patrones culturales para la igualdad de género**

### Indicadores de Producto:

Código	Nombre Indicador	Unidad	LB	FC	Sentido	Meta 2020-2023	Meta 2020	Meta 2021	Meta 2022	Meta 2023	Responsable Plan
2.8.3.1	Estrategias de movilización social realizadas para la transformación de imaginarios culturales y representaciones sociales en favor de la igualdad de género	Número	NA	NoA	C	4	1	1	1	1	Secretaría de las Mujeres
2.8.3.2	Eventos realizados para el reconocimiento de las habilidades y potencialidades de las mujeres	Número	3	NoA	C	11	2	3	3	3	Secretaría de las Mujeres

**Línea: 3 Medellín me Cuida**

**Componente: 3.3 Mujeres**

### Indicadores de Resultado:

Código	Nombre Indicador	Unidad	LB	FC	Sentido	Meta 2020-2023	Meta 2020	Meta 2021	Meta 2022	Meta 2023	Responsable Plan
3.3.1	Índice de Desigualdad de Género IDG	Índice	0,28	A	D	0,24	0,27	0,26	0,25	0,24	Secretaría de las Mujeres

3.3.3	Brecha del tiempo dedicado a quehaceres domésticos y cuidados no remunerados por hombres y mujeres	Horas semana	16,2	A	D	14	16	15,5	14,5	14	Secretaría de las Mujeres
3.3.4	Mujeres víctimas de violencias basadas en género y/o en riesgo atendidas por los mecanismos de la Secretaría de las Mujeres, que activan rutas de protección, salud y/o justicia	Porcentaje	NA	M	C	70	70	70	70	70	Secretaría de las Mujeres

**Programa: 3.3.1 Condiciones de vida dignas y equitativas para las mujeres**

**Indicadores de Producto:**

Código	Nombre Indicador	Unidad	LB	FC	Sentido	Meta 2020-2023	Meta 2020	Meta 2021	Meta 2022	Meta 2023	Responsable Plan
3.3.1.1	Centros de Equidad de Género fortalecidos y con procesos de atención a la ciudadanía	Número	4	M	C	4	4	4	4	4	Secretaría de las Mujeres
3.3.1.2	Acciones de movilización social y asistencia técnica realizadas en el territorio, para la disminución de las brechas de género en salud con enfoque interseccional	Número	NA	M	C	100	100	100	100	100	Secretaría de las Mujeres
3.3.1.3	Acciones pedagógicas realizadas para deconstrucción de imaginarios de masculinidad dominante y violencia machista	Número	NA	M	C	100	100	100	100	100	Secretaría de las Mujeres
3.3.1.4	Mujeres que reciben acciones afirmativas en "La Escuela Encuentra a las Mujeres"	Número	557	NoA	C	1.100	300	300	300	200	Secretaría de las Mujeres
3.3.1.5	Instituciones educativas públicas asistidas técnicamente para la incorporación del enfoque de género en los PEI	Número	NA	NoA	C	40	0	15	15	10	Secretaría de las Mujeres
3.3.1.6	Agentes educativos sensibilizados en educación no sexista	Número	NA	NoA	C	450	0	200	150	100	Secretaría de las Mujeres
3.3.1.7	Mujeres asesoradas para el ejercicio de sus derechos sexuales y reproductivos	Número	NA	NoA	C	20.000	2.000	6.000	6.000	6.000	Secretaría de las Mujeres
3.3.1.8	Mujeres asesoradas en su derecho a la higiene menstrual, y que acceden a la copa menstrual u a otras alternativas de higiene al respecto	Número	NA	NoA	C	25.000	3.000	8.000	8.000	6.000	Secretaría de las Mujeres
3.3.1.9	Instituciones educativas con herramientas para la incorporación del enfoque de género en los PEI y PESCC	Número	ND	NoA	C	30	0	10	10	10	Secretaría de las Mujeres

**Programa: 3.3.2 Liderazgo y empoderamiento femenino**

**Indicadores de Producto:**

Código	Nombre Indicador	Unidad	LB	FC	Sentido	Meta 2020-2023	Meta 2020	Meta 2021	Meta 2022	Meta 2023	Responsable Plan
3.3.2.1	Mujeres formadas para la promoción de sus derechos y la igualdad de género con enfoque interseccional	Número	884	NoA	C	2.800	450	850	850	650	Secretaría de las Mujeres
3.3.2.2	Expresiones organizativas asistidas técnicamente para la promoción y el ejercicio de los derechos de las mujeres	Número	21	NoA	C	100	25	27	27	21	Secretaría de las Mujeres
3.3.2.3	Mujeres ocupando cargos en los niveles decisorios de la Administración Municipal	Porcentaje	52,59	M	C	53	53	53	53	53	Secretaría de las Mujeres
3.3.2.4	Mujeres que participan en procesos políticos y de movilización para la construcción de paz	Número	175	NoA	C	780	100	250	250	180	Secretaría de las Mujeres
3.3.2.5	Acciones realizadas para la visibilización y el reconocimiento de iniciativas de construcción de paz en los territorios con perspectiva de género	Número	5	NoA	C	12	2	4	3	3	Secretaría de las Mujeres

**Programa: 3.3.3 Seguridad, vida libre de violencias y protección integral para las mujeres**

**Indicadores de Producto:**

Código	Nombre Indicador	Unidad	LB	FC	Sentido	Meta 2020-2023	Meta 2020	Meta 2021	Meta 2022	Meta 2023	Responsable Plan
3.3.3.1	Personas sensibilizadas en prevención de violencia y acoso sexual hacia las mujeres, en los espacios públicos de ciudad	Número	4.492	NoA	C	18.500	4.500	5.000	5.000	4.000	Secretaría de las Mujeres
3.3.3.2	Mujeres víctimas de violencias basadas en género y/o en riesgo que reciben atención psicológica y jurídica	Número	3.895	NoA	C	15.000	4.000	4.500	3.300	3.200	Secretaría de las Mujeres
3.3.3.3	Mujeres víctimas de violencias basadas en género atendidas desde la agencia mujer	Número	5.545	NoA	C	22.800	6.000	6.000	5.400	5.400	Secretaría de las Mujeres
3.3.3.4	Mujeres víctimas de violencias basadas en género en riesgo de feminicidio que reciben protección en hogares de acogida	Número	100	NoA	C	380	113	95	90	82	Secretaría de las Mujeres

**Programa: 3.3.4 Autonomía económica para las mujeres y su incorporación en el Valle del software**

**Indicadores de Producto:**

Código	Nombre Indicador	Unidad	LB	FC	Sentido	Meta 2020-2023	Meta 2020	Meta 2021	Meta 2022	Meta 2023	Responsable Plan
--------	------------------	--------	----	----	---------	----------------	-----------	-----------	-----------	-----------	------------------

3.3.4.1	Estímulos económicos entregados a Madres comunitarias, Fami y Sustitutas	Porcentaje	100	M	C	100	100	100	100	100	Secretaría de las Mujeres
3.3.4.2	Mujeres urbanas y rurales que participan de la ruta para la autonomía económica y la de gestión de oportunidades	Número	623	NoA	C	2.000	500	500	500	500	Secretaría de las Mujeres
3.3.4.3	Empresas sensibilizadas y acompañadas en buenas prácticas de género	Número	15	NoA	C	30	12	6	6	6	Secretaría de las Mujeres
3.3.4.4	Sistema Municipal de Cuidados diseñado con enfoque de igualdad de género y derechos	Porcentaje	NA	NoA	C	100	0	35	35	30	Secretaría de las Mujeres
3.3.4.5	Mecanismo interinstitucional conformado para la articulación de la oferta municipal de cuidados	Número	NA	NoA	C	1	NA	NA	NA	1	Secretaría de las Mujeres
3.3.4.6	Mujeres acompañadas para el fortalecimiento de su autonomía personal y económica, que logran la disminución del tiempo de trabajo doméstico y de cuidado no remunerado	Número	NA	NoA	C	8.700	0	2.500	3.300	2.900	Secretaría de las Mujeres
3.3.4.7	Mujeres que disminuyen tiempo de trabajo doméstico y de cuidado no remunerado, a partir de la entrega de bienes de capital, y logran redistribuir estas labores entre los miembros del grupo familiar	Porcentaje	NA	NoA	C	70	0	10	40	20	Secretaría de las Mujeres

**Línea: 5 Gobernanza y Gobernabilidad**

**Componente: 5.5 Planeación, articulación y fortalecimiento territorial**

**Indicadores de Resultado:**

Código	Nombre Indicador	Unidad	LB	FC	Sentido	Meta 2020-2023	Meta 2020	Meta 2021	Meta 2022	Meta 2023	Responsable Plan
5.5.4	Proyectos de inversión orientados con el trazador presupuestal de equidad para las mujeres	Número	12	NoA	C	36	16	7	7	6	Secretaría de las Mujeres

**Programa: 5.5.2 Planeación y presupuestos sensibles a la perspectiva de género**

**Indicadores de Producto:**

Código	Nombre Indicador	Unidad	LB	FC	Sentido	Meta 2020-2023	Meta 2020	Meta 2021	Meta 2022	Meta 2023	Responsable Plan
5.5.2.1	Instrumentos de planeación elaborados y/o actualizados con enfoque de género	Número	3	NoA	C	10	2	3	3	2	Secretaría de las Mujeres

5.5.2.2	Mujeres atendidas en los programas y proyectos de la administración municipal con trazador presupuestal Equidad de la Mujer	Número	17.423	NoA	C	70.000	11.000	21.000	22.000	16.000	Secretaría de las Mujeres
---------	---	--------	--------	-----	---	--------	--------	--------	--------	--------	---------------------------

---

# Formulación Plan Indicativo 2020-2023



Alcaldía de Medellín

## Museo Casa de la Memoria

**Línea:** 5 **Gobernanza y Gobernabilidad**

**Componente:** 5.2 **Paz, víctimas y justicia**

**Programa:** 5.2.3 **Memoria histórica, construcción de paz y superación del conflicto**

### Indicadores de Producto:

Código	Nombre Indicador	Unidad	LB	FC	Sentido	Meta 2020-2023	Meta 2020	Meta 2021	Meta 2022	Meta 2023	Responsable Plan
5.2.3.1	Participantes en estrategias educativas implementadas en clave de las Garantías de No Repetición	Número	68.122	NoA	C	91.425	21.776	22.000	22.000	25.649	Museo Casa de la Memoria
5.2.3.2	Personas que interactúan con los contenidos del MCM en espacios académicos, culturales y de ciudad	Número	24.098	NoA	C	28.450	2.250	8.700	8.700	8.800	Museo Casa de la Memoria



# Formulación Plan Indicativo 2020-2023



Alcaldía de Medellín

## Secretaría de la No-Violencia

**Línea:** 2 Transformación Educativa y Cultural

**Componente:** 2.8 Cultura ciudadana

**Programa:** 2.8.1 Ciudadanos de Futuro: cívicos, pacíficos y solidarios

### Indicadores de Producto:

Código	Nombre Indicador	Unidad	LB	FC	Sentido	Meta 2020-2023	Meta 2020	Meta 2021	Meta 2022	Meta 2023	Responsable Plan
2.8.1.2	Estrategia de arte y cultura para la construcción de paz diseñada e implementada	Porcentaje	NA	A	C	100	16	44	72	100	Secretaría de Cultura Ciudadana

**Línea:** 3 Medellín me Cuida

**Componente:** 3.2 Juventudes

**Programa:** 3.2.2 Juventud que teje vida

### Indicadores de Producto:

Código	Nombre Indicador	Unidad	LB	FC	Sentido	Meta 2020-2023	Meta 2020	Meta 2021	Meta 2022	Meta 2023	Responsable Plan
3.2.2.5	NNAJ acompañados psicosocialmente por la estrategia "Parceros" frente a la construcción de un proyecto de vida desde la legalidad	Número	1.080	NoA	C	1.200	300	300	300	300	Secretaría de Seguridad y Convivencia
3.2.2.6	NNAJ en riesgo de ser instrumentalizados para la comisión de delitos por parte de las estructuras criminales atendidos por la estrategia "Parceros" que acceden a oportunidades en educación, empleo y/o, emprendimiento	Porcentaje	46	A	C	60	46	46	50	60	Secretaría de Seguridad y Convivencia

**Componente:** 3.4 Recuperemos lo Social

**Programa:** 3.4.1 Canasta básica de derechos

### Indicadores de Producto:

Código	Nombre Indicador	Unidad	LB	FC	Sentido	Meta 2020-2023	Meta 2020	Meta 2021	Meta 2022	Meta 2023	Responsable Plan
3.4.1.2	Paquetes alimentarios para las familias víctimas atendidas en emergencia humanitaria	Número	11.460	M	C	12.000	12.000	12.000	12.000	12.000	Secretaría de Inclusión Social, Familia y Derechos Humanos
3.4.1.5	Personas víctimas del conflicto beneficiadas de renta básica	Número	2.500	M	C	3.500	3.500	3.500	3.500	3.500	Secretaría de Inclusión Social, Familia y Derechos Humanos
3.4.1.8	Personas víctimas del conflicto atendidas con enfoque diferencial, beneficiadas con albergue temporal	Porcentaje	100	M	C	100	100	100	100	100	Secretaría de Inclusión Social, Familia y Derechos Humanos

**Programa: 3.4.5 Acciones de fortalecimiento social para el cuidado y la protección**

**Indicadores de Producto:**

Código	Nombre Indicador	Unidad	LB	FC	Sentido	Meta 2020-2023	Meta 2020	Meta 2021	Meta 2022	Meta 2023	Responsable Plan
3.4.5.10	Política pública de atención, asistencia y reparación integral a víctimas del conflicto armado monitoreada y evaluada	Porcentaje	100	M	C	100	100	100	100	100	Secretaría de Inclusión Social, Familia y Derechos Humanos

**Línea: 5 Gobernanza y Gobernabilidad**

**Componente: 5.2 Paz, víctimas y justicia**

**Indicadores de Resultado:**

Código	Nombre Indicador	Unidad	LB	FC	Sentido	Meta 2020-2023	Meta 2020	Meta 2021	Meta 2022	Meta 2023	Responsable Plan
5.2.1	Adolescentes infractores con proceso de seguimiento judicial al tratamiento de drogas culminado	Porcentaje	71	A	C	75	72	73	74	75	Secretaría de Seguridad y Convivencia
5.2.2	Víctimas del conflicto armado que acceden a medidas de atención, asistencia y reparación en Medellín	Número	10.482	NoA	C	15.000	3.500	4.000	4.000	3.500	Secretaría de Inclusión Social, Familia y Derechos Humanos
5.2.3	Personas pospenadas atendidas que logran un emprendimiento ocupacional o que son contratadas en oferta laboral	Porcentaje	45	A	C	60	45	48	54	60	Secretaría de Seguridad y Convivencia
5.2.6	Medidas gestionadas que fomentan la cultura de paz y la transformación sociocultural desde las garantías de no repetición	Número	NA	M	C	100	100	100	100	100	Secretaría de Inclusión Social, Familia y Derechos Humanos

**Programa: 5.2.1 Institucionalidad para la paz y acceso a la justicia**

**Indicadores de Producto:**

Código	Nombre Indicador	Unidad	LB	FC	Sentido	Meta 2020-2023	Meta 2020	Meta 2021	Meta 2022	Meta 2023	Responsable Plan
5.2.1.5	Adolescentes infractores intervenidos en los centros de atención especializada para población del SRPA	Número	ND	A	C	600	200	350	500	600	Secretaría de Seguridad y Convivencia
5.2.1.7	Estrategia de articulación institucional para la coordinación de acciones de paz diseñada e implementada	Porcentaje	0	A	C	100	0	30	80	100	Secretaría de Gobierno

**Programa: 5.2.2 Garantías diferenciales para las víctimas**

**Indicadores de Producto:**

Código	Nombre Indicador	Unidad	LB	FC	Sentido	Meta 2020-2023	Meta 2020	Meta 2021	Meta 2022	Meta 2023	Responsable Plan
5.2.2.1	Familias víctimas del conflicto armado que declaran victimización beneficiadas con protección del derecho a la subsistencia mínima	Porcentaje	100	M	C	100	100	100	100	100	Secretaría de Inclusión Social, Familia y Derechos Humanos
5.2.2.2	Acciones pedagógicas y articuladas con el sistema de verdad, justicia, reparación y no repetición	Porcentaje	0	M	C	100	100	100	100	100	Secretaría de Inclusión Social, Familia y Derechos Humanos
5.2.2.3	Víctimas del conflicto armado beneficiadas con medidas de rehabilitación, satisfacción y garantías de no repetición	Número	5.463	NoA	C	5.500	1.000	1.500	1.500	1.500	Secretaría de Inclusión Social, Familia y Derechos Humanos
5.2.2.4	Casos de riesgo personales y territoriales de violación de derechos en el marco del conflicto armado y la violencia organizada, identificados, con prevención oportuna	Porcentaje	100	M	C	100	100	100	100	100	Secretaría de Inclusión Social, Familia y Derechos Humanos
5.2.2.5	Familias víctimas del desplazamiento forzado retornadas y/o reubicadas de forma voluntaria	Número	1.874	NoA	C	1.900	400	500	500	500	Secretaría de Inclusión Social, Familia y Derechos Humanos
5.2.2.6	Alcaldías acompañadas técnicamente en la gestión y atención de personas víctimas retornadas o reubicadas de forma voluntaria	Número	10	NoA	C	15	2	5	5	3	Secretaría de Inclusión Social, Familia y Derechos Humanos

**Programa: 5.2.3 Memoria histórica, construcción de paz y superación del conflicto**

**Indicadores de Producto:**

Código	Nombre Indicador	Unidad	LB	FC	Sentido	Meta 2020-2023	Meta 2020	Meta 2021	Meta 2022	Meta 2023	Responsable Plan
5.2.3.3	Iniciativas apoyadas o realizadas en implementación del acuerdo de paz, componente Participación democrática	Número	150	NoA	C	200	10	55	74	61	Secretaría de Participación Ciudadana

5.2.3.4	Personas en reintegración o reincorporación que acceden a la oferta de empleabilidad y emprendimiento	Porcentaje	49	A	C	60	49	49	50	60	Secretaría de Seguridad y Convivencia
5.2.3.5	Niños, niñas, adolescentes y jóvenes participantes en semilleros de prevención primaria del delito y construcción de paz	Número	6.110	NoA	C	18.000	3.500	4.833	4.833	4.834	Secretaría de Seguridad y Convivencia
5.2.3.6	Hombres, mujeres y personas LGTBI privadas de la libertad y pospenadas atendidas por el programa de intervención social en cárceles	Número	7.127	NoA	C	7.159	1.350	1.936	1.936	1.937	Secretaría de Seguridad y Convivencia
5.2.3.7	Mujeres privadas de la libertad y pospenadas capacitadas sobre violencias de género, empoderamiento femenino y emprendimiento	Número	0	NoA	C	800	80	240	240	240	Secretaría de Seguridad y Convivencia
5.2.3.8	Política pública municipal de paz, reconciliación y convivencia diseñada y formulada	Porcentaje	NA	A	C	100	5	25	60	100	Secretaría de Participación Ciudadana

**Componente: 5.4 Participación**

**Programa: 5.4.2 Promoción y profundización de la democracia**

**Indicadores de Producto:**

Código	Nombre Indicador	Unidad	LB	FC	Sentido	Meta 2020-2023	Meta 2020	Meta 2021	Meta 2022	Meta 2023	Responsable Plan
5.4.2.11	Observatorio de construcción de paz territorial creado y operando	Porcentaje	NA	A	C	100	10	30	70	100	Secretaría de Participación Ciudadana

# Formulación Plan Indicativo 2020-2023



Alcaldía de Medellín

## Secretaría de Participación Ciudadana

**Línea: 3 Medellín me Cuida**

**Componente: 3.2 Juventudes**

Indicadores de Resultado:

Código	Nombre Indicador	Unidad	LB	FC	Sentido	Meta 2020-2023	Meta 2020	Meta 2021	Meta 2022	Meta 2023	Responsable Plan
3.2.2	Índice de Participación Ciudadana -Subíndice juventud-	Número	0,394	A	C	0,4	0,394	0,397	0,397	0,4	Secretaría de Participación Ciudadana

**Componente: 3.3 Mujeres**

Indicadores de Resultado:

Código	Nombre Indicador	Unidad	LB	FC	Sentido	Meta 2020-2023	Meta 2020	Meta 2021	Meta 2022	Meta 2023	Responsable Plan
3.3.2	Índice de Participación Ciudadana - Subíndice género	Número	0,391	A	C	0,42	0,391	0,395	0,395	0,42	Secretaría de Participación Ciudadana

**Línea: 5 Gobernanza y Gobernabilidad**

**Componente: 5.4 Participación**

Indicadores de Resultado:

Código	Nombre Indicador	Unidad	LB	FC	Sentido	Meta 2020-2023	Meta 2020	Meta 2021	Meta 2022	Meta 2023	Responsable Plan
5.4.1	Organizaciones de la sociedad civil, Organismos de Acción Comunal y Redes Sociales que potencian sus capacidades organizativas y de gestión para su visibilización, sostenibilidad e incidencia en el territorio	Número	737	A	C	937	200	430	607	937	Secretaría de Participación Ciudadana
5.4.2	Derecho a la participación democrática y movilización de las ciudadanías e instancias protegidos, promovidos y fortalecidos en el marco de la Política Pública de Participación Ciudadana	Porcentaje	NA	A	C	100	25	50	75	100	Secretaría de Participación Ciudadana

5.4.3	Ciudadanos participantes en ejercicios de Planeación del desarrollo local y Presupuesto Participativo que inciden en el desarrollo de su territorio	Número	605.000	NoA	C	680.000	80.000	190.000	211.750	198.250	Secretaría de Participación Ciudadana
5.4.4	Índice de la calidad de la participación Ciudadana	Número	0,511	A	C	0,61	0,511	0,544	0,544	0,61	Secretaría de Participación Ciudadana
5.4.5	Incidencia territorial derivada de procesos formativos para la participación ciudadana	Número	22	NoA	C	84	21	21	21	21	Secretaría de Participación Ciudadana

**Programa: 5.4.1 Fortalecimiento de las organizaciones sociales y comunitarias para la participación**

**Indicadores de Producto:**

Código	Nombre Indicador	Unidad	LB	FC	Sentido	Meta 2020-2023	Meta 2020	Meta 2021	Meta 2022	Meta 2023	Responsable Plan
5.4.1.1	Ciudadanos, ciudadanas, líderes, lideresas, dignatarios y dignatarias de Organismos de Acción Comunal, formados en mecanismos de resolución de conflictos, cumplimiento de acuerdos, valoración de bienes públicos, control social y participación	Número	1.501	NoA	C	4.500	840	1.150	1.470	1.040	Secretaría de Participación Ciudadana
5.4.1.2	Organismos de acción comunal promovidos, asesorados y acompañados en el marco de la política pública y la ley 1989 de 2019	Número	480	M	C	490	490	490	490	490	Secretaría de Participación Ciudadana
5.4.1.3	Organizaciones de la sociedad civil y redes sociales sectoriales y poblacionales con acompañamiento y asistencia técnica integral	Número	693	A	C	800	120	405	626	800	Secretaría de Participación Ciudadana
5.4.1.4	Centros de Participación Zonal operando	Número	NA	A	C	6	0	2	4	6	Secretaría de Participación Ciudadana
5.4.1.5	Equipamientos sociales gestionados y administrados	Número	214	M	C	214	214	214	214	214	Secretaría de Participación Ciudadana
5.4.1.6	Organizaciones sociales de entidades basadas en la fe caracterizadas	Porcentaje	NA	A	C	100	5	35	65	100	Secretaría de Participación Ciudadana
5.4.1.7	Comité Técnico Intersectorial de Libertad de Creencias creado y en funcionamiento	Número	NA	A	C	1	0,2	0,5	0,7	1	Secretaría de Participación Ciudadana
5.4.1.8	Política Pública Integral de Libertad de Creencias formulada e implementada	Porcentaje	NA	A	C	100	10	30	60	100	Secretaría de Participación Ciudadana

5.4.1.9	Actuaciones de vigilancia, inspección y control a los organismos de acción comunal realizadas	Número	1.200	NoA	C	1.600	374	414	418	394	Secretaría de Participación Ciudadana
---------	---	--------	-------	-----	---	-------	-----	-----	-----	-----	---------------------------------------

**Programa: 5.4.2 Promoción y profundización de la democracia**

**Indicadores de Producto:**

Código	Nombre Indicador	Unidad	LB	FC	Sentido	Meta 2020-2023	Meta 2020	Meta 2021	Meta 2022	Meta 2023	Responsable Plan
5.4.2.1	Juntas Administradoras Locales apoyadas técnica y materialmente que inciden en la promoción de la participación, el control y vigilancia de la gestión e inversión pública en su territorio	Número	21	M	C	21	21	21	21	21	Secretaría de Participación Ciudadana
5.4.2.2	Encuentros "Yo Construyo Mi Medellín Futuro" realizados	Número	NA	NoA	C	44	2	14	16	12	Secretaría de Participación Ciudadana
5.4.2.3	Oficina para las mujeres lideresas de Medellín Futuro creada y en funcionamiento	Porcentaje	NA	A	C	100	20	50	75	100	Secretaría de Participación Ciudadana
5.4.2.4	Protocolo de atención para la violencia política y discriminación en razón del género diseñado y en implementación	Porcentaje	NA	A	C	100	20	50	75	100	Secretaría de Participación Ciudadana
5.4.2.5	Organizaciones, instancias e iniciativas ciudadanas urbanas y rurales, promovidas o fortalecidas en mecanismos de participación ciudadana, control social a lo público, gestión transparente, rendición social y pública de cuentas	Número	269	NoA	C	1.350	297	378	378	297	Secretaría de Participación Ciudadana
5.4.2.6	Ruta de la planeación del desarrollo local y el presupuesto participativo diseñada e implementada	Porcentaje	98	M	C	100	100	100	100	100	Secretaría de Participación Ciudadana
5.4.2.7	Subsistema de Seguimiento y Evaluación de presupuesto Participativo Consolidado	Porcentaje	30	A	C	100	40	55	75	100	Secretaría de Participación Ciudadana
5.4.2.8	Nuevas expresiones ciudadanas, organizativas e instancias movilizadas, vinculadas a ejercicios participativos	Número	NA	NoA	C	200	21	65	58	56	Secretaría de Participación Ciudadana
5.4.2.9	Política Pública de Participación Ciudadana formulada y en implementación	Porcentaje	15	A	C	100	35	55	85	100	Secretaría de Participación Ciudadana
5.4.2.10	Ediles de las Juntas Administradoras Locales que perciben honorarios	Porcentaje	NA	A	C	100	0	100	100	100	Secretaría de Participación Ciudadana

**Programa: 5.4.3 Gestión del conocimiento y la innovación social para la participación**

**Indicadores de Producto:**

Código	Nombre Indicador	Unidad	LB	FC	Sentido	Meta 2020-2023	Meta 2020	Meta 2021	Meta 2022	Meta 2023	Responsable Plan
5.4.3.1	Alianzas y acuerdos públicos, privados y comunitarios que promueven la participación democrática realizados	Número	17	NoA	C	40	6	12	12	10	Secretaría de Participación Ciudadana
5.4.3.2	Sistema de Información y gestión del conocimiento fortalecido	Porcentaje	30	A	C	100	40	55	75	100	Secretaría de Participación Ciudadana
5.4.3.3	HUB de innovación social diseñado e implementado	Porcentaje	NA	A	C	100	20	50	80	100	Secretaría de Participación Ciudadana
5.4.3.4	Política de transición sostenible de Medellín formulada y e implementada	Porcentaje	NA	A	C	100	15	40	75	100	Secretaría de Participación Ciudadana
5.4.3.5	Plan de transición sostenible de Medellín en su contexto de región, diseñado, formulado e implementado	Porcentaje	NA	A	C	100	5	30	65	100	Secretaría de Participación Ciudadana
5.4.3.6	Planes de transformación barrial comunitarios, poblacionales y de género señalados	Número	NA	NoA	C	100	0	30	40	30	Secretaría de Participación Ciudadana

**Programa: 5.4.4 Formación ciudadana para la participación****Indicadores de Producto:**

Código	Nombre Indicador	Unidad	LB	FC	Sentido	Meta 2020-2023	Meta 2020	Meta 2021	Meta 2022	Meta 2023	Responsable Plan
5.4.4.1	Grupos etarios, poblacionales y de género formados que se vinculan a escenarios y acciones de participación incidente	Número	940	NoA	C	1.200	180	300	320	400	Secretaría de Participación Ciudadana
5.4.4.2	Procesos de formación virtual orientados a la ciudadanía, organizaciones, instancias, grupos poblacionales y de género	Número	NA	NoA	C	24	4	6	7	7	Secretaría de Participación Ciudadana
5.4.4.3	Procesos y acciones pedagógicas orientadas y acompañadas bajo los lineamientos del SFPC	Número	48	NoA	C	120	10	35	35	40	Secretaría de Participación Ciudadana



# Formulación Plan Indicativo 2020-2023



Alcaldía de Medellín

## Pascual Bravo

<b>Línea:</b>	<b>2</b>	<b>Transformación Educativa y Cultural</b>
<b>Componente:</b>	<b>2.6</b>	<b>Investigación, creación y apropiación de saberes</b>
<b>Programa:</b>	<b>2.6.1</b>	<b>Medellín ciudad de la ciencia y el conocimiento</b>

### Indicadores de Producto:

Código	Nombre Indicador	Unidad	LB	FC	Sentido	Meta 2020-2023	Meta 2020	Meta 2021	Meta 2022	Meta 2023	Responsable Plan
2.6.1.6	Metros cuadrados construidos Parque Tech	Número	NA	NoA	C	3.720	0	0	3.720	0	Pascual Bravo

# Formulación Plan Indicativo 2020-2023



Alcaldía de Medellín

## Departamento Administrativo de Planeación

**Línea:** 1 Reactivación Económica y Valle del Software

**Componente:** 1.2 Ciencia, Tecnología, Innovación y Emprendimiento: CTI + E

**Programa:** 1.2.1 Centros del Valle del Software

### Indicadores de Producto:

Código	Nombre Indicador	Unidad	LB	FC	Sentido	Meta 2020-2023	Meta 2020	Meta 2021	Meta 2022	Meta 2023	Responsable Plan
1.2.1.7	Distrito Futuro para la transición como espacio de intervención urbanotecnológica diseñado, formulado e implementado	Número	NA	A	C	1	0,2	0,3	0,4	1	Departamento Administrativo de Planeación

**Línea:** 2 Transformación Educativa y Cultural

**Componente:** 2.7 Cultura, arte y memoria

**Programa:** 2.7.4 Patrimonio cultural, memoria e identidades

### Indicadores de Producto:

Código	Nombre Indicador	Unidad	LB	FC	Sentido	Meta 2020-2023	Meta 2020	Meta 2021	Meta 2022	Meta 2023	Responsable Plan
2.7.4.2	Subsistema de Patrimonio Cultural Inmueble de Medellín gestionado con la ciudadanía, para conservar la memoria colectiva	Porcentaje	30	A	C	80	35	45	60	80	Departamento Administrativo de Planeación

**Línea:** 4 Ecociudad

**Componente:** 4.1 Movilidad sostenible e inteligente

**Programa:** 4.1.3 Movilidad segura e inteligente con innovación y tecnología

### Indicadores de Producto:

Código	Nombre Indicador	Unidad	LB	FC	Sentido	Meta 2020-2023	Meta 2020	Meta 2021	Meta 2022	Meta 2023	Responsable Plan
--------	------------------	--------	----	----	---------	----------------	-----------	-----------	-----------	-----------	------------------

4.1.3.1	Corredores para la movilidad multimodal formulados	Kilómetros	20	A	C	65	25	35	50	65	Departamento Administrativo de Planeación
---------	--	------------	----	---	---	----	----	----	----	----	---

**Componente: 4.4 Urbanismo ecológico**

**Indicadores de Resultado:**

Código	Nombre Indicador	Unidad	LB	FC	Sentido	Meta 2020-2023	Meta 2020	Meta 2021	Meta 2022	Meta 2023	Responsable Plan
4.4.1	Territorio en tratamiento de renovación urbana gestionado para su intervención y transformación	Porcentaje	60	A	C	100	64	70	86	100	Departamento Administrativo de Planeación
4.4.3	Espacio Público efectivo generado	Metros Cuadrados	162.507,03	NoA	C	320.197,52	74.771,25	15.450,16	101.016,11	128.960	Departamento Administrativo de Planeación

**Programa: 4.4.1 Renovación urbana integral, transformación territorial y protección a moradores**

**Indicadores de Producto:**

Código	Nombre Indicador	Unidad	LB	FC	Sentido	Meta 2020-2023	Meta 2020	Meta 2021	Meta 2022	Meta 2023	Responsable Plan
4.4.1.1	Política pública de Protección a Moradores y Actividades Económicas y productivas instrumentada	Porcentaje	0	A	C	100	30	50	70	100	Departamento Administrativo de Planeación
4.4.1.2	Instrumentos de financiación del POT, formulados adoptados y operando	Porcentaje	80	A	C	100	83	86	93	100	Departamento Administrativo de Planeación
4.4.1.3	Proyectos Estratégicos viabilizados y tramitados	Porcentaje	NA	M	C	100	100	100	100	100	Departamento Administrativo de Planeación
4.4.1.4	Mesas de concertación con comunidades de base en zonas de renovación urbana; unidad de medida	Número	6	NoA	C	4	0	2	1	1	Departamento Administrativo de Planeación
4.4.1.6	Estrategia de concertación y diálogo para el desarrollo de ejercicios de renovación y planificación territorial en el barrio Moravia formulada e implementada	Porcentaje	0	NoA	C	100	10	15	25	50	Departamento Administrativo de Planeación

**Línea: 5 Gobernanza y Gobernabilidad**

**Componente: 5.1 Gobierno Transparente**

**Programa: 5.1.2 Gobierno abierto y cercano**

**Indicadores de Producto:**

Código	Nombre Indicador	Unidad	LB	FC	Sentido	Meta 2020-2023	Meta 2020	Meta 2021	Meta 2022	Meta 2023	Responsable Plan
5.1.2.6	Dependencias de la Administración Municipal que realizan ejercicios de Rendición Pública de Cuentas, siguiendo los lineamientos del DAFP	Porcentaje	ND	A	C	70	30	45	60	70	Departamento Administrativo de Planeación

**Componente: 5.5 Planeación, articulación y fortalecimiento territorial**

**Indicadores de Resultado:**

Código	Nombre Indicador	Unidad	LB	FC	Sentido	Meta 2020-2023	Meta 2020	Meta 2021	Meta 2022	Meta 2023	Responsable Plan
5.5.1	Sistema de Ordenamiento Territorial del POT implementado	Porcentaje	32,61	A	C	82,99	37,61	47,61	62,61	82,99	Departamento Administrativo de Planeación
5.5.2	Sistema Municipal de Planeación fortalecido y operando	Porcentaje	20	NoA	C	50	10	15	10	15	Departamento Administrativo de Planeación
5.5.5	Estrategia Municipal para disposición de información estratégica implementada	Porcentaje	0	A	C	100	5	25	50	100	Departamento Administrativo de Planeación
5.5.8	Agenda de desarrollo regional concertada e implementada	Porcentaje	NA	A	C	100	25	50	75	100	Departamento Administrativo de Planeación

**Programa: 5.5.1 Planeación territorial para el Desarrollo**

**Indicadores de Producto:**

Código	Nombre Indicador	Unidad	LB	FC	Sentido	Meta 2020-2023	Meta 2020	Meta 2021	Meta 2022	Meta 2023	Responsable Plan
5.5.1.1	Sistema físico espacial del POT evaluado y actualizado	Porcentaje	34,3	A	C	80	39,3	49,3	64,3	80	Departamento Administrativo de Planeación
5.5.1.2	Instrumentos de planificación complementaria del POT formulados y adoptados	Porcentaje	27	A	C	37	28,6	30,8	34,1	37	Departamento Administrativo de Planeación
5.5.1.5	Lineamientos de Planeación social elaborados e implementados	Porcentaje	20	NoA	C	50	10	15	10	15	Departamento Administrativo de Planeación
5.5.1.6	Seguimiento y Evaluación del POT, actualizado y sistematizado	Porcentaje	40	A	C	80	45	55	65	80	Departamento Administrativo de Planeación

**Programa: 5.5.3 Información para la planeación**

**Indicadores de Producto:**

Código	Nombre Indicador	Unidad	LB	FC	Sentido	Meta 2020-2023	Meta 2020	Meta 2021	Meta 2022	Meta 2023	Responsable Plan
5.5.3.1	Fuentes de información para orientar la focalización de la inversión social generadas	Número	3	NoA	C	6	2	1	2	1	Departamento Administrativo de Planeación
5.5.3.3	Plan Estadístico Municipal implementado, actualizado y con seguimiento	Porcentaje	0	A	C	30	5	10	20	30	Departamento Administrativo de Planeación
5.5.3.4	Base de datos del Sisbén certificada por el DNP	Número	1	NoA	C	4	1	1	1	1	Departamento Administrativo de Planeación

**Programa: 5.5.4 Sinergias territoriales para el futuro de Medellín****Indicadores de Producto:**

Código	Nombre Indicador	Unidad	LB	FC	Sentido	Meta 2020-2023	Meta 2020	Meta 2021	Meta 2022	Meta 2023	Responsable Plan
5.5.4.1	Alianzas en instrumentos para la gestión del desarrollo articulado con la región generados	Número	6	A	C	12	3	8	11	12	Departamento Administrativo de Planeación
5.5.4.2	Plan estratégico Medellín – Región formulado	Porcentaje	NA	A	C	100	20	65	90	100	Departamento Administrativo de Planeación

# Formulación Plan Indicativo 2020-2023



Alcaldía de Medellín

## Plaza Mayor

**Línea:** 1 Reactivación Económica y Valle del Software

**Componente:** 1.3 Productividad, competitividad e internacionalización

**Programa:** 1.3.4 Reactivación y transformación del sector turístico Pos-COVID-19

### Indicadores de Producto:

Código	Nombre Indicador	Unidad	LB	FC	Sentido	Meta 2020-2023	Meta 2020	Meta 2021	Meta 2022	Meta 2023	Responsable Plan
1.3.4.4	Actualización operativa tecnológica de Plaza Mayor lograda	Porcentaje	NA	NoA	C	100	0	50	50	0	Plaza Mayor

# Formulación Plan Indicativo 2020-2023



Alcaldía de Medellín

## Ruta N

**Línea: 1 Reactivación Económica y Valle del Software**

**Componente: 1.1 Talento Humano y Empleo**

### Indicadores de Resultado:

Código	Nombre Indicador	Unidad	LB	FC	Sentido	Meta 2020-2023	Meta 2020	Meta 2021	Meta 2022	Meta 2023	Responsable Plan
1.1.4	Empleos generados en la ciudad o en el distrito de innovación enfocados a CT+i (Ciencia, Tecnología e Innovación)	Número	4.837	NoA	C	20.000	1.200	4.800	7.000	7.000	Ruta N

**Componente: 1.2 Ciencia, Tecnología, Innovación y Emprendimiento: CTI + E**

### Indicadores de Resultado:

Código	Nombre Indicador	Unidad	LB	FC	Sentido	Meta 2020-2023	Meta 2020	Meta 2021	Meta 2022	Meta 2023	Responsable Plan
1.2.5	Inversión en actividades de ciencia, tecnología e innovación como porcentaje del PIB municipal	Porcentaje	2,27	A	C	3,2	2,52	2,68	2,94	3,2	Ruta N
1.2.6	Inversión en Investigación y desarrollo como porcentaje del PIB municipal	Porcentaje	1,24	A	C	1,6	1,26	1,34	1,47	1,6	Ruta N

**Programa: 1.2.3 Investigación, innovación y retos de ciudad**

### Indicadores de Producto:

Código	Nombre Indicador	Unidad	LB	FC	Sentido	Meta 2020-2023	Meta 2020	Meta 2021	Meta 2022	Meta 2023	Responsable Plan
1.2.3.3	Proyectos diseñados y ejecutados del Plan CT+I vigente y futuro	Número	7	M	C	7	7	7	7	7	Ruta N
1.2.3.4	Emprendimientos sociales basados en CT+I acompañados a través de asesorías seguimiento o monitoreo	Número	ND	NoA	C	40	5	10	12	13	Ruta N

**Componente: 1.3 Productividad, competitividad e internacionalización****Indicadores de Resultado:**

Código	Nombre Indicador	Unidad	LB	FC	Sentido	Meta 2020-2023	Meta 2020	Meta 2021	Meta 2022	Meta 2023	Responsable Plan
1.3.9	Capital Inteligente conectado per cápita (acumulado) - Medellín	Pesos Colombianos	618.872	A	C	906.872	618.872	618.872	734.072	906.872	Ruta N
1.3.10	Facturación por Innovación - Valle de Aburrá	Porcentaje	32	M	C	33	33	33	33	33	Ruta N

**Programa: 1.3.6 Financiación e inversión para el desarrollo y la innovación****Indicadores de Producto:**

Código	Nombre Indicador	Unidad	LB	FC	Sentido	Meta 2020-2023	Meta 2020	Meta 2021	Meta 2022	Meta 2023	Responsable Plan
1.3.6.5	Fondo de Capital Privado (FCP) en Ciencia Tecnología e Innovación (CT+I) creado	Número	1	NoA	C	1	0	0	0	1	Ruta N, Secretaría de Desarrollo Económico



# Formulación Plan Indicativo 2020-2023



Alcaldía de Medellín

## Secretaría de Salud

**Línea: 3 Medellín me Cuida**

**Componente: 3.1 Comunidades, cuerpos y mentes saludables**

### Indicadores de Resultado:

Código	Nombre Indicador	Unidad	LB	FC	Sentido	Meta 2020-2023	Meta 2020	Meta 2021	Meta 2022	Meta 2023	Responsable Plan
3.1.1	Familias priorizadas gestionadas a través de los Equipos Territoriales de Atención Familiar Integral	Número	ND	NoA	C	100.000	21.300	26.200	26.200	26.300	Secretaría de Salud
3.1.2	Mortalidad prematura por Hipertensión (30 - 69 años)	Tasa por 100.000 habitantes	14,3	A	D	13,9	14,2	14,1	14	13,9	Secretaría de Salud
3.1.3	Mortalidad Infantil (menores de 1 año)	Tasa por 1.000 nacidos vivos	7,1	A	D	7	7,1	7,1	7	7	Secretaría de Salud
3.1.4	Sistema integrado de información de la Secretaria de Salud Implementado	Porcentaje	NA	NoA	C	60	0	20	20	20	Secretaría de Salud
3.1.5	Proporción de Embarazos en adolescentes de 10 -14 años	Porcentaje	0,6	A	D	0,5	0,58	0,56	0,54	0,5	Secretaría de Salud
3.1.6	Mortalidad por lesiones auto inflingidas intencionalmente – suicidio	Tasa por 100.000 habitantes	6,8	A	D	6,6	6,8	6,7	6,7	6,6	Secretaría de Salud
3.1.7	Proporción de embarazo en adolescentes 10 a 19 años	Porcentaje	15,8	A	D	14	15,4	15	14,6	14	Secretaría de Salud
3.1.8	Mortalidad materna evitable	Razón por 100.000 nacidos vivos	17	A	D	16,5	17	16,8	16,6	16,5	Secretaría de Salud

3.1.9	Mortalidad temprana por Cáncer de cuello uterino en mujeres de 30 a 69 años	Tasa por 100 mil mujeres de 30 a 69 años	6,9	A	D	6,8	6,9	6,9	6,8	6,8	Secretaría de Salud
3.1.10	Años de vida potencialmente perdidos por mortalidad evitable por vacunación, prevención, saneamiento ambiental o medidas mixtas	Índice AVPP por 1000 habitantes	1,3	A	D	1,25	1,3	1,27	1,26	1,25	Secretaría de Salud
3.1.11	Éxito de tratamiento de pacientes con tuberculosis	Porcentaje	72	A	C	75	72	73	74	75	Secretaría de Salud
3.1.12	Mortalidad por EDA (enfermedad diarreica aguda) en menores de 5 años	Tasa por 100.000 menores de 5 años	1,4	A	D	0,7	0,7	0,7	0,7	0,7	Secretaría de Salud
3.1.13	Personas con infección por VIH que conocen diagnóstico positivo	Porcentaje	85	A	C	90	86	87	88	90	Secretaría de Salud
3.1.14	Incidencia de eventos en eliminación (sarampión, rubéola, síndrome de rubéola congénito, poliomielitis y rabia humana)	Tasa de incidencia por 100 mil personas	0	M	D	0	0	0	0	0	Secretaría de Salud
3.1.15	Índice de desempeño de Salud Ambiental	Porcentaje	59	A	C	60	59	60	60	60	Secretaría de Salud
3.1.16	Letalidad por Dengue	Porcentaje	100	M	D	2	2	2	2	2	Secretaría de Salud
3.1.17	Cobertura de afiliación al Sistema General de Seguridad Social en Salud - SGSSS	Porcentaje	107,3	A	C	100	100	100	100	100	Secretaría de Salud
3.1.18	Tiempo promedio de la atención prehospitalaria en caso de urgencias, emergencias y desastres para triage I y II	Minutos	14	A	D	14	14	14	14	14	Secretaría de Salud
3.1.19	Instituciones de Salud Públicas nuevas acorde a la normatividad vigente	Número	NA	NoA	C	1	0	0	0	1	Secretaría de Salud
3.1.21	Estrategia para la prevención del primer consumo implementada	Porcentaje	NA	M	C	100	100	100	100	100	Secretaría de Salud
3.1.22	Escolares intervenidos con el programa de Medellín me Cuida Salud en el entorno escolar y familiar que disminuyen su sobrepeso y obesidad	Porcentaje	NA	NoA	C	5	0	1	2	2	Secretaría de Salud

3.1.23	Fortalecimiento del Centro Integrado de Servicios Ambulatorios para la Mujer y la Familia	Porcentaje	NA	M	C	100	100	100	100	100	Secretaría de Salud
--------	---	------------	----	---	---	-----	-----	-----	-----	-----	---------------------

**Programa: 3.1.1 Medellín me cuida: Salud**

**Indicadores de Producto:**

Código	Nombre Indicador	Unidad	LB	FC	Sentido	Meta 2020-2023	Meta 2020	Meta 2021	Meta 2022	Meta 2023	Responsable Plan
3.1.1.1	Cobertura en las acciones de prevención y detección temprana de las enfermedades no transmisibles-ENT	Porcentaje	NA	A	C	52	13	26	39	52	Secretaría de Salud
3.1.1.2	Política de salud bucal implementada	Porcentaje	62	A	C	100	65	70	80	100	Secretaría de Salud
3.1.1.3	Coberturas administrativas de vacunación con DPT (3 dosis en menores de 1 año)	Porcentaje	97	M	C	95	95	95	95	95	Secretaría de Salud
3.1.1.4	Política Pública de Salud Mental implementada	Porcentaje	NA	A	C	50	20	30	40	50	Secretaría de Salud
3.1.1.5	Comunas y corregimientos con el modelo de gestión Territorial implementado	Número	21	M	C	21	21	21	21	21	Secretaría de Salud
3.1.1.6	Ruta de atención materno perinatal implementada	Porcentaje	ND	A	C	100	25	50	75	100	Secretaría de Salud

**Programa: 3.1.2 Tecnologías en salud, gestión de información y del conocimiento**

**Indicadores de Producto:**

Código	Nombre Indicador	Unidad	LB	FC	Sentido	Meta 2020-2023	Meta 2020	Meta 2021	Meta 2022	Meta 2023	Responsable Plan
3.1.2.1	Estrategias Telesalud, big data, analítica de datos y APP de hábitos saludables implementadas	Porcentaje	NA	NoA	C	80	0	20	40	20	Secretaría de Salud
3.1.2.2	Unidad de gestión de información operando los 12 meses del año	Porcentaje	100	M	C	100	100	100	100	100	Secretaría de Salud
3.1.2.3	Plataformas tecnológicas para la salud pública, sistema de emergencias médicas, acceso a servicios de salud operando	Número	0	A	C	4	1	2	3	4	Secretaría de Salud

**Programa: 3.1.3 Vigilancia en salud****Indicadores de Producto:**

Código	Nombre Indicador	Unidad	LB	FC	Sentido	Meta 2020-2023	Meta 2020	Meta 2021	Meta 2022	Meta 2023	Responsable Plan
3.1.3.1	IPS priorizadas que implementan acciones mejora establecidas dentro de la supervisión del acceso	Porcentaje	100	M	C	100	100	100	100	100	Secretaría de Salud
3.1.3.2	Investigaciones Epidemiológicas según protocolos realizadas	Porcentaje	100	M	C	95	95	95	95	95	Secretaría de Salud
3.1.3.3	Investigaciones Epidemiológicas realizadas a eventos sospechosos o confirmados del Reglamento Sanitario Internacional	Porcentaje	100	M	C	95	95	95	95	95	Secretaría de Salud
3.1.3.4	Protocolos de vigilancia en salud ambiental implementados	Porcentaje	60	A	C	100	80	90	100	100	Secretaría de Salud
3.1.3.5	Establecimientos de alto riesgo sanitario priorizados con Inspección Vigilancia y Control	Porcentaje	76	A	C	80	77	78	79	80	Secretaría de Salud

**Programa: 3.1.4 Salud ambiental****Indicadores de Producto:**

Código	Nombre Indicador	Unidad	LB	FC	Sentido	Meta 2020-2023	Meta 2020	Meta 2021	Meta 2022	Meta 2023	Responsable Plan
3.1.4.1	Plan de adaptación en salud al cambio y variabilidad climática formulado e implementado	Porcentaje	0	A	C	60	30	40	50	60	Secretaría de Salud
3.1.4.2	Estrategia de gestión integrada de las zoonosis de interés en salud pública formulada e implementada	Porcentaje	0	A	C	50	0	10	25	50	Secretaría de Salud
3.1.4.3	Establecimientos generadores de residuos hospitalarios, similares y peligrosos priorizados con Inspección Vigilancia y Control	Porcentaje	ND	A	C	80	77	78	79	80	Secretaría de Salud

**Programa: 3.1.5 Infraestructura, equipamientos y acceso a los servicios de salud****Indicadores de Producto:**

Código	Nombre Indicador	Unidad	LB	FC	Sentido	Meta 2020-2023	Meta 2020	Meta 2021	Meta 2022	Meta 2023	Responsable Plan
--------	------------------	--------	----	----	---------	----------------	-----------	-----------	-----------	-----------	------------------

3.1.5.1	Déficit de cobertura del régimen subsidiado certificado por el Ministerio de Salud	Porcentaje	0,2	M	D	0,15	0,15	0,15	0,15	0,15	Secretaría de Salud
3.1.5.2	Población pobre no asegurada PPNA con acceso a servicios de salud de primer nivel garantizado	Porcentaje	100	M	C	100	100	100	100	100	Secretaría de Salud
3.1.5.3	Instituciones prestadoras de servicios de salud que logran un nivel adecuado de la implementación del PAMEC	Porcentaje	69	M	C	69	69	69	69	69	Secretaría de Salud
3.1.5.4	Nueva infraestructura hospitalaria entregada (Hospital mental)	Porcentaje	NA	A	C	100	0	30	60	100	Secretaría de Salud
3.1.5.5	Unidad hospitalaria de Buenos Aires entregada	Porcentaje	67	A	C	100	75,25	89,11	100	100	Secretaría de Salud
3.1.5.6	Unidad hospitalaria de Santa Cruz ampliada	Porcentaje	NA	A	C	100	0	0	50	100	Secretaría de Salud
3.1.5.7	Instituciones de la Red Pública fortalecidas	Porcentaje	100	M	C	100	100	100	100	100	Secretaría de Salud
3.1.5.8	Días al año en operación del Sistema de Emergencias Médicas para la atención de Urgencias, Emergencias y Desastres	Número	365	M	C	365	365	365	365	365	Secretaría de Salud

**Componente: 3.4 Recuperemos lo Social**

**Indicadores de Resultado:**

Código	Nombre Indicador	Unidad	LB	FC	Sentido	Meta 2020-2023	Meta 2020	Meta 2021	Meta 2022	Meta 2023	Responsable Plan
3.4.10	Desnutrición aguda (peso bajo y muy bajo para la estatura) en menores de 5 años que asisten al programa de crecimiento y desarrollo	Porcentaje	1,1	A	D	0,7	1,1	1	0,9	0,7	Secretaría de Salud
3.4.11	Desnutrición global (peso bajo y muy bajo para la edad) en menores de 5 años que asisten al programa de crecimiento y desarrollo	Porcentaje	2,4	A	D	1,9	2,4	2,3	2,1	1,9	Secretaría de Salud
3.4.12	Desnutrición crónica (estatura baja para la edad) en menores de 5 años que asisten al programa de crecimiento y desarrollo	Porcentaje	7,6	A	D	4,6	7,6	6,6	5,6	4,6	Secretaría de Salud

3.4.16 Mortalidad por desnutrición en niños menores de 5 años

Tasa por  
cada cien  
mil  
menores  
de cinco  
años

0 M D 0 0 0 0 0

Secretaría de Salud

# Formulación Plan Indicativo 2020-2023



Alcaldía de Medellín

## Sapiencia

**Línea:** 1 **Reactivación Económica y Valle del Software**

**Componente:** 1.1 **Talento Humano y Empleo**

**Programa:** 1.1.1 **Reentrenamiento y formación masiva en la industria 4.0**

### Indicadores de Producto:

Código	Nombre Indicador	Unidad	LB	FC	Sentido	Meta 2020-2023	Meta 2020	Meta 2021	Meta 2022	Meta 2023	Responsable Plan
1.1.1.1	Personas beneficiadas en programas de formación de talento especializado	Número	NA	NoA	C	25.000	2.000	7.000	8.000	8.000	Sapiencia
1.1.1.5	Estrategia de difusión y sensibilización para la promoción del acceso de mujeres a programas de educación postsecundaria relacionadas con Valle del Software implementada	Porcentaje	NA	M	C	100	100	100	100	100	Sapiencia

**Línea:** 2 **Transformación Educativa y Cultural**

**Componente:** 2.2 **Transformación Curricular para la Cuarta revolución Industrial**

**Programa:** 2.2.2 **Pertinencia, calidad y habilidades para la educación del futuro**

### Indicadores de Producto:

Código	Nombre Indicador	Unidad	LB	FC	Sentido	Meta 2020-2023	Meta 2020	Meta 2021	Meta 2022	Meta 2023	Responsable Plan
2.2.2.3	Programas acreditados en alta calidad	Número	29	A	C	41	29	32	35	41	ITM, Colegio Mayor, Pascual Bravo
2.2.2.4	Docentes formados en habilidades de la industria 4.0	Número	70	NoA	C	1.630	0	320	640	670	ITM, Colegio Mayor, Pascual Bravo
2.2.2.5	Beneficiarios de estrategias que apuntan a la permanencia, calidad y la pertinencia	Número	12.141	NoA	C	20.000	2.000	5.600	6.100	6.300	Sapiencia

2.2.2.6	Matrículas en la oferta académica de @Medellín	Número	59.668	NoA	C	70.000	17.000	17.000	18.000	18.000	Sapiencia
2.2.2.7	Política Pública de Educación Postsecundaria diseñada y adoptada	Porcentaje	25	A	C	100	50	100	100	100	Sapiencia
2.2.2.10	Comité consultivo para la política pública de educación postsecundaria creado e implementado	Porcentaje	NA	A	C	100	50	75	100	100	Sapiencia

### Componente: 2.3 Educación para todos y todas

#### Indicadores de Resultado:

Código	Nombre Indicador	Unidad	LB	FC	Sentido	Meta 2020-2023	Meta 2020	Meta 2021	Meta 2022	Meta 2023	Responsable Plan
2.3.3	Continuidad a la educación postsecundaria	Porcentaje	65,99	A	C	73,34	69,81	71,2	72,27	73,34	Sapiencia

### Programa: 2.3.1 A clase vamos todos y todas

#### Indicadores de Producto:

Código	Nombre Indicador	Unidad	LB	FC	Sentido	Meta 2020-2023	Meta 2020	Meta 2021	Meta 2022	Meta 2023	Responsable Plan
2.3.1.3	Becas y créditos condonables otorgados	Número	26.094	NoA	C	25.000	6.000	6.000	6.400	6.600	Sapiencia
2.3.1.4	Estudiantes matriculados en educación superior	Número	35.731	A	C	40.700	35.892	36.514	38.044	40.700	ITM, Colegio Mayor, Pascual Bravo
2.3.1.5	Programas de educación superior articulados con media técnica	Número	5	A	C	24	5	8	15	24	ITM, Colegio Mayor, Pascual Bravo
2.3.1.6	Programas pertinentes ofertados en comunas y corregimientos para llevar la universidad a los barrios y a la ruralidad	Número	12	A	C	23	12	16	19	23	ITM, Colegio Mayor, Pascual Bravo
2.3.1.7	Programas de formación para el trabajo y desarrollo Humano ofertados	Número	5	NoA	C	23	2	5	8	8	ITM, Colegio Mayor, Pascual Bravo
2.3.1.8	Estrategia de difusión y sensibilización con enfoque de género, poblacional y diferencial para el acceso a educación postsecundaria implementada	Porcentaje	NA	M	C	100	100	100	100	100	Sapiencia



2.3.1.10	Deserción por semestre académico en Créditos condonables otorgados con recursos del Fondo EPM	Porcentaje	24,53	A	D	23,01	24,41	23,94	23,48	23,01	Sapiencia
----------	---	------------	-------	---	---	-------	-------	-------	-------	-------	-----------

Elementos del indicador ajustados con base en los principios de coherencia, planeación, eficiencia, consistencia y cumplir el objetivo del indicador; ajustados (nombre, LB y meta). El Fondo EPM no otorga "becas" sino "créditos condonables", para la consistencia de la medición se amplía la periodicidad (pasa de semestre a anual) aplicada a LB y Meta 2020-2023 (\*\* Ver nota técnica al final del reporte)

## Componente: 2.5 Infraestructura y ambientes de aprendizaje

### Indicadores de Resultado:

Código	Nombre Indicador	Unidad	LB	FC	Sentido	Meta 2020-2023	Meta 2020	Meta 2021	Meta 2022	Meta 2023	Responsable Plan
2.5.2	Satisfacción de la comunidad académica con la ciudad como destino universitario	Porcentaje	NA	A	C	80	65	70	75	80	Sapiencia

## Programa: 2.5.1 Infraestructura para una Ciudad Universitaria

### Indicadores de Producto:

Código	Nombre Indicador	Unidad	LB	FC	Sentido	Meta 2020-2023	Meta 2020	Meta 2021	Meta 2022	Meta 2023	Responsable Plan
2.5.1.1	Personas formadas en la Ciudadela Occidente	Número	0	NoA	C	8.000	0	2.000	3.000	3.000	Sapiencia
2.5.1.2	Cobertura de la red inalámbrica disponible	Porcentaje	91	A	C	99,7	91,3	93,7	96,7	99,7	ITM, Colegio Mayor, Pascual Bravo
2.5.1.3	Metros cuadrados construidos y/o adecuados en las tres IES	Número	0	NoA	C	12.506	0	1.000	6.006	5.500	ITM, Colegio Mayor, Pascual Bravo
2.5.1.5	Modelo de funcionamiento y sostenibilidad implementado en la Ciudadela de Occidente	Porcentaje	NA	A	C	100	NA	50	75	100	Sapiencia

## Componente: 2.6 Investigación, creación y apropiación de saberes

### Indicadores de Resultado:

Código	Nombre Indicador	Unidad	LB	FC	Sentido	Meta 2020-2023	Meta 2020	Meta 2021	Meta 2022	Meta 2023	Responsable Plan
2.6.1	Grupos de investigación en categorías A1, A y B con productos de transferencia científica y tecnológica en las tres IES	Número	21	A	C	24	21	21	23	24	ITM, Colegio Mayor, Pascual Bravo

## Programa: 2.6.1 Medellín ciudad de la ciencia y el conocimiento

### Indicadores de Producto:

Código	Nombre Indicador	Unidad	LB	FC	Sentido	Meta 2020-2023	Meta 2020	Meta 2021	Meta 2022	Meta 2023	Responsable Plan
2.6.1.1	Semilleros de investigación activos	Número	124	A	C	145	127	132	138	145	ITM, Colegio Mayor, Pascual Bravo
2.6.1.2	Estudiantes vinculados a semilleros de investigación	Número	2.236	A	C	3.168	2.339	2.721	2.941	3.168	ITM, Colegio Mayor, Pascual Bravo
2.6.1.3	Publicaciones indexadas realizadas	Número	592	NoA	C	695	120	180	195	200	ITM, Colegio Mayor, Pascual Bravo
2.6.1.4	Patentes obtenidas	Número	7	NoA	C	10	2	0	0	8	ITM, Colegio Mayor, Pascual Bravo
2.6.1.5	Proyectos de investigación con posibilidad de transferencia científica y tecnológica de impacto social apoyados	Número	56	NoA	C	70	13	19	19	19	Sapiencia
2.6.1.7	Spin off creadas	Número	0	NoA	C	9	0	3	2	4	ITM, Colegio Mayor, Pascual Bravo

# Formulación Plan Indicativo 2020-2023



Alcaldía de Medellín

## Secretaría General

**Línea: 5 Gobernanza y Gobernabilidad**

**Componente: 5.1 Gobierno Transparente**

### Indicadores de Resultado:

Código	Nombre Indicador	Unidad	LB	FC	Sentido	Meta 2020-2023	Meta 2020	Meta 2021	Meta 2022	Meta 2023	Responsable Plan
5.1.4	Porcentaje de favorabilidad en las sentencias ejecutoriadas	Porcentaje	78	A	C	80	78	78	79	80	Secretaría General

**Programa: 5.1.6 Direccionamiento Jurídico Público**

### Indicadores de Producto:

Código	Nombre Indicador	Unidad	LB	FC	Sentido	Meta 2020-2023	Meta 2020	Meta 2021	Meta 2022	Meta 2023	Responsable Plan
5.1.6.1	Directrices y capacitación en prevención del daño antijurídico y en defensa y protección de lo público realizadas	Número	100	A	C	200	133	155	177	200	Secretaría General
5.1.6.2	Herramientas de información jurídica implementadas	Número	3	A	C	5	3	3	4	5	Secretaría General

# Formulación Plan Indicativo 2020-2023



Alcaldía de Medellín

## Secretaría Privada

**Línea: 5 Gobernanza y Gobernabilidad**

**Componente: 5.1 Gobierno Transparente**

### Indicadores de Resultado:

Código	Nombre Indicador	Unidad	LB	FC	Sentido	Meta 2020-2023	Meta 2020	Meta 2021	Meta 2022	Meta 2023	Responsable Plan
5.1.5	Sostenibilidad del Conglomerado Público alcanzada	Porcentaje	65	A	C	100	68	78	90	100	Secretaría Privada
5.1.6	Entidades con lineamientos implementados, emitidos por el Gobierno Corporativo y aprobados por el comité de gestión	Porcentaje	65	A	C	100	68	78	90	100	Secretaría Privada

**Programa: 5.1.2 Gobierno abierto y cercano**

### Indicadores de Producto:

Código	Nombre Indicador	Unidad	LB	FC	Sentido	Meta 2020-2023	Meta 2020	Meta 2021	Meta 2022	Meta 2023	Responsable Plan
5.1.2.5	Encuentros del Alcalde con la Ciudadanía efectuados	Número	219	NoA	C	220	25	50	70	75	Secretaría Privada

**Programa: 5.1.3 Direccionamiento estratégico del conglomerado Público de Medellín**

### Indicadores de Producto:

Código	Nombre Indicador	Unidad	LB	FC	Sentido	Meta 2020-2023	Meta 2020	Meta 2021	Meta 2022	Meta 2023	Responsable Plan
5.1.3.1	Centro de Estudios de Gobierno Corporativo Implementado	Porcentaje	35	NoA	C	100	100	NA	NA	NA	Secretaría Privada
5.1.3.2	Proyectos estratégicos implementados y/o ejecutados	Porcentaje	ND	M	C	100	100	100	100	100	Secretaría Privada

---

5.1.3.3	Eventos académicos realizados por el Centro de Estudios de Gobierno Corporativo	Porcentaje	35	M	C	100	100	100	100	100	Secretaría Privada
---------	---	------------	----	---	---	-----	-----	-----	-----	-----	--------------------

---

# Formulación Plan Indicativo 2020-2023



Alcaldía de Medellín

## Secretaría de Seguridad y Convivencia

**Línea:** 4 Ecociudad

**Componente:** 4.4 Urbanismo ecológico

### Indicadores de Resultado:

Código	Nombre Indicador	Unidad	LB	FC	Sentido	Meta 2020-2023	Meta 2020	Meta 2021	Meta 2022	Meta 2023	Responsable Plan
4.4.2	Espacio público regulado por medio de autorizaciones a venteros informales para la ocupación temporal	Metros Cuadrados	2.842	M	C	7.900	7.900	7.900	7.900	7.900	Secretaría de Seguridad y Convivencia

**Programa:** 4.4.2 Espacio público para el disfrute colectivo y la sostenibilidad territorial

### Indicadores de Producto:

Código	Nombre Indicador	Unidad	LB	FC	Sentido	Meta 2020-2023	Meta 2020	Meta 2021	Meta 2022	Meta 2023	Responsable Plan
4.4.2.2	Planes estratégicos para la gestión, ocupación y aprovechamiento económico y social del espacio público ejecutados	Número	ND	M	C	15	15	15	15	15	Secretaría de Seguridad y Convivencia
4.4.2.7	Venteros informales impactados con acciones de formalización empresarial	Número	ND	NoA	C	2.500	300	800	800	600	Secretaría de Seguridad y Convivencia
4.4.2.8	Política Pública municipal de venteros informales ajustada e implementada	Porcentaje	0	A	C	50	10	25	35	50	Secretaría de Seguridad y Convivencia
4.4.2.9	Sistema de registro e inscripción para venteros informales implementado	Porcentaje	0	A	C	100	20	50	80	100	Secretaría de Seguridad y Convivencia
4.4.2.10	Venteros informales con sus familias beneficiados con oferta social	Número	ND	NoA	C	12.000	600	4.500	4.500	2.400	Secretaría de Seguridad y Convivencia

**Línea:** 5 Gobernanza y Gobernabilidad

**Componente: 5.2 Paz, víctimas y justicia****Indicadores de Resultado:**

Código	Nombre Indicador	Unidad	LB	FC	Sentido	Meta 2020-2023	Meta 2020	Meta 2021	Meta 2022	Meta 2023	Responsable Plan
5.2.5	Oportunidad en la atención en el servicio de Justicia Cercana al ciudadano	Porcentaje	67,3	A	C	70	67,5	68	69	70	Secretaría de Seguridad y Convivencia

**Programa: 5.2.1 Institucionalidad para la paz y acceso a la justicia****Indicadores de Producto:**

Código	Nombre Indicador	Unidad	LB	FC	Sentido	Meta 2020-2023	Meta 2020	Meta 2021	Meta 2022	Meta 2023	Responsable Plan
5.2.1.1	Intervenciones a familias en prevención y atención de la violencia intrafamiliar	Número	75.010	NoA	C	82.000	20.000	20.000	21.000	21.000	Secretaría de Seguridad y Convivencia
5.2.1.2	Comisarías de Familia funcionando	Número	23	A	C	25	23	25	25	25	Secretaría de Seguridad y Convivencia
5.2.1.3	Procesos tramitados en relación con los comportamientos contrarios a la convivencia	Número	183.672	NoA	C	160.000	55.000	40.000	32.500	32.500	Secretaría de Seguridad y Convivencia
5.2.1.4	Atención a usuarios que acceden a los servicios de las Casas de Justicia	Número	454.796	A	C	520.000	70.000	220.000	370.000	520.000	Secretaría de Seguridad y Convivencia
5.2.1.6	Acciones de prevención, promoción y descentralización de los servicios de justicia realizadas	Número	1.671	A	C	2.100	150	800	1.450	2.100	Secretaría de Seguridad y Convivencia
5.2.1.8	Procesos en la Inspección de protección animal tramitados	Porcentaje	82	A	C	90	82	82	85	90	Secretaría de Gobierno
5.2.1.9	Comisarias con enfoque en violencia intrafamiliar contra las mujeres y violencias contra niños, niñas y adolescentes funcionando	Número	NA	A	C	2	0	0	0	2	Secretaría de Seguridad y Convivencia

**Componente: 5.3 Seguridades****Indicadores de Resultado:**

Código	Nombre Indicador	Unidad	LB	FC	Sentido	Meta 2020-2023	Meta 2020	Meta 2021	Meta 2022	Meta 2023	Responsable Plan
--------	------------------	--------	----	----	---------	----------------	-----------	-----------	-----------	-----------	------------------

5.3.1	Percepción de la seguridad	Porcentaje	32	A	C	35,2	32,8	33,6	34,4	35,2	Secretaría de Seguridad y Convivencia
5.3.2	Tasa de homicidios	Tasa	23,84	A	D	21,15	22,91	22,32	21,74	21,15	Secretaría de Seguridad y Convivencia
5.3.3	Tasa de hurto a personas	Tasa	1.075,08	A	D	722,08	782,25	762,19	742,13	722,08	Secretaría de Seguridad y Convivencia
5.3.4	Vehículos hurtados	Número	921	A	D	864	912	896	880	864	Secretaría de Seguridad y Convivencia
5.3.5	Motocicletas hurtadas	Número	4.863	A	D	4.307	4.665	4.546	4.426	4.307	Secretaría de Seguridad y Convivencia
5.3.6	Hurto a establecimientos comerciales	Número	4.555	A	D	3.899	4.224	4.116	4.008	3.899	Secretaría de Seguridad y Convivencia
5.3.7	Hurto a residencias	Número	2.010	A	D	1.696	1.836	1.789	1.742	1.696	Secretaría de Seguridad y Convivencia
5.3.8	Tasa de delitos sexuales	Tasa	88,14	A	D	78,49	85,03	82,85	80,67	78,49	Secretaría de Seguridad y Convivencia
5.3.9	Índice de victimización en Medellín	Porcentaje	15	A	D	13,5	14,63	14,25	13,88	13,5	Secretaría de Seguridad y Convivencia
5.3.10	Victimización de violencias contra las mujeres	Porcentaje	3	A	D	2,7	2,93	2,85	2,78	2,7	Secretaría de Seguridad y Convivencia
5.3.11	Tasa de Femicidios	Tasa por 100.000	2,59	A	D	2,15	2,33	2,27	2,21	2,15	Secretaría de Seguridad y Convivencia
5.3.12	Femicidios	Número	34	A	D	27	29	29	28	27	Secretaría de Seguridad y Convivencia
5.3.13	Solicitudes de medida de protección por violencia intrafamiliar otorgadas	Número	9.262	A	D	7.406	8.023	7.818	7.612	7.406	Secretaría de Seguridad y Convivencia
5.3.14	Riñas reportadas	Número	66.855	A	D	58.869	63.775	62.140	60.505	58.869	Secretaría de Seguridad y Convivencia



5.3.15	Tasa de lesiones personales	Tasa	221,05	A	D	198,95	215,53	210	204,48	198,95	Secretaría de Seguridad y Convivencia
5.3.16	Conductas contrarias a convivencia relacionados con la misionalidad de la Unidad de Convivencia reportadas	Número	9.673	A	D	8.706	9.431	9.189	8.948	8.706	Secretaría de Seguridad y Convivencia
5.3.17	Tasa de homicidio de jóvenes	Tasa	46,6	A	D	41,27	44,71	43,56	42,42	41,27	Secretaría de Seguridad y Convivencia
5.3.18	Victimización por extorsión	Porcentaje	3	A	D	2,7	2,93	2,85	2,78	2,7	Secretaría de Seguridad y Convivencia
5.3.19	Homicidios por convivencia	Número	69	M	D	69	69	69	69	69	Secretaría de Seguridad y Convivencia
5.3.20	Denuncias por extorsión	Número	525	A	D	400	435	424	413	400	Secretaría de Seguridad y Convivencia

**Programa: 5.3.1 Planeación para la gestión local de la seguridad y la convivencia**

**Indicadores de Producto:**

Código	Nombre Indicador	Unidad	LB	FC	Sentido	Meta 2020-2023	Meta 2020	Meta 2021	Meta 2022	Meta 2023	Responsable Plan
5.3.1.1	Plan Integral de Seguridad y Convivencia Ciudadana formulado e implementado	Porcentaje	0	A	C	100	40	60	80	100	Secretaría de Seguridad y Convivencia
5.3.1.2	Instrumentos de territorialización de la política pública de seguridad y convivencia diseñados e implementados	Porcentaje	0	A	C	100	40	60	80	100	Secretaría de Seguridad y Convivencia
5.3.1.3	Organismos de seguridad y justicia fortalecidos	Número	9	M	C	9	9	9	9	9	Secretaría de Seguridad y Convivencia
5.3.1.4	Política Pública Seguridad y Convivencia rediseñada	Porcentaje	0	A	C	100	15	60	80	100	Secretaría de Seguridad y Convivencia

**Programa: 5.3.2 Promoción de la convivencia ciudadana**

**Indicadores de Producto:**

Código	Nombre Indicador	Unidad	LB	FC	Sentido	Meta 2020-2023	Meta 2020	Meta 2021	Meta 2022	Meta 2023	Responsable Plan
--------	------------------	--------	----	----	---------	----------------	-----------	-----------	-----------	-----------	------------------

5.3.2.1	Consejos de Convivencia Ciudadana realizados	Número	1.044	NoA	C	1.056	264	264	264	264	Secretaría de Seguridad y Convivencia
5.3.2.2	Comités Locales de Gobierno realizados	Número	1.014	NoA	C	1.008	252	252	252	252	Secretaría de Seguridad y Convivencia
5.3.2.3	Estrategias de acompañamiento y mejoramiento de las acciones barristas en los territorios realizadas	Número	10	NoA	C	16	4	4	4	4	Secretaría de Seguridad y Convivencia
5.3.2.4	Grupos de Ciudadanos formados para la convivencia ciudadana	Número	128	NoA	C	140	30	35	35	40	Secretaría de Seguridad y Convivencia
5.3.2.5	Implementación de la Política Pública de la Cultura del Fútbol	Porcentaje	20	A	C	60	25	35	45	60	Secretaría de Seguridad y Convivencia
5.3.2.6	Estrategia de promoción de la convivencia y autorregulación de los establecimientos de comercio de vida nocturna diseñado e implementada	Porcentaje	0	A	C	100	22,5	45	77,5	100	Secretaría de Seguridad y Convivencia

**Programa: 5.3.3 Articulación y coordinación institucional para la seguridad territorial**

**Indicadores de Producto:**

Código	Nombre Indicador	Unidad	LB	FC	Sentido	Meta 2020-2023	Meta 2020	Meta 2021	Meta 2022	Meta 2023	Responsable Plan
5.3.3.1	Estrategia para la prevención y reducción del delito y contra el crimen organizado implementadas	Número	126	NoA	C	620	126	140	160	194	Secretaría de Seguridad y Convivencia
5.3.3.2	Zonas seguras implementadas	Número	0	A	C	6	0	2	5	6	Secretaría de Seguridad y Convivencia
5.3.3.3	Protocolo para la prevención de delitos contra la vida: homicidios y feminicidios formulado e implementado	Porcentaje	0	A	C	100	40	60	80	100	Secretaría de Seguridad y Convivencia
5.3.3.4	Disponibilidad operativa en los subsistemas del SIES-M	Porcentaje	ND	A	C	80	77	78	79	80	Secretaría de Seguridad y Convivencia
5.3.3.5	Equipos para la prevención y control de delitos articulados	Número	0	M	C	9	9	9	9	9	Secretaría de Seguridad y Convivencia
5.3.3.6	Protocolo para el seguimiento de las medidas de protección para líderes, lideresas y actores comunitarios bajo amenaza implementado	Porcentaje	NA	A	C	100	40	60	80	100	Secretaría de Seguridad y Convivencia

**Programa: 5.3.4 Inteligencia, tecnología e infraestructura para la seguridad y la convivencia**

**Indicadores de Producto:**

Código	Nombre Indicador	Unidad	LB	FC	Sentido	Meta 2020-2023	Meta 2020	Meta 2021	Meta 2022	Meta 2023	Responsable Plan
5.3.4.1	Plan estratégico en tecnología de información y telecomunicaciones para la seguridad y la convivencia diseñado e implementado	Porcentaje	0	A	C	100	20	60	80	100	Secretaría de Seguridad y Convivencia
5.3.4.2	Infraestructuras físicas para la seguridad y justicia diseñadas	Número	3	NoA	C	4	1	1	1	1	Secretaría de Seguridad y Convivencia
5.3.4.3	Infraestructuras físicas para la seguridad y justicia construidas	Número	128	NoA	C	4	0	1	1	2	Secretaría de Seguridad y Convivencia
5.3.4.4	Establecimiento carcelario municipal construido	Porcentaje	0	A	C	58	0	20	30	58	Secretaría de Seguridad y Convivencia
5.3.4.5	Productos de consolidación del SISC como tanque de pensamiento	Número	6.709	NoA	C	6.909	1.727	1.727	1.727	1.728	Secretaría de Seguridad y Convivencia
5.3.4.6	Investigaciones académicas sobre temas de seguridad, convivencia y DDHH realizadas en articulación con universidades, centro de investigación o centros de consultoría y otros	Número	8	NoA	C	7	1	2	2	2	Secretaría de Seguridad y Convivencia
5.3.4.7	Convenios y acuerdos de cooperación para el intercambio de información con organismos de seguridad y justicia y otras entidades suscritos	Número	4	A	C	12	3	6	9	12	Secretaría de Seguridad y Convivencia

# Formulación Plan Indicativo 2020-2023



Alcaldía de Medellín

## Secretaría de Suministros y Servicios

**Línea:** 5 **Gobernanza y Gobernabilidad**

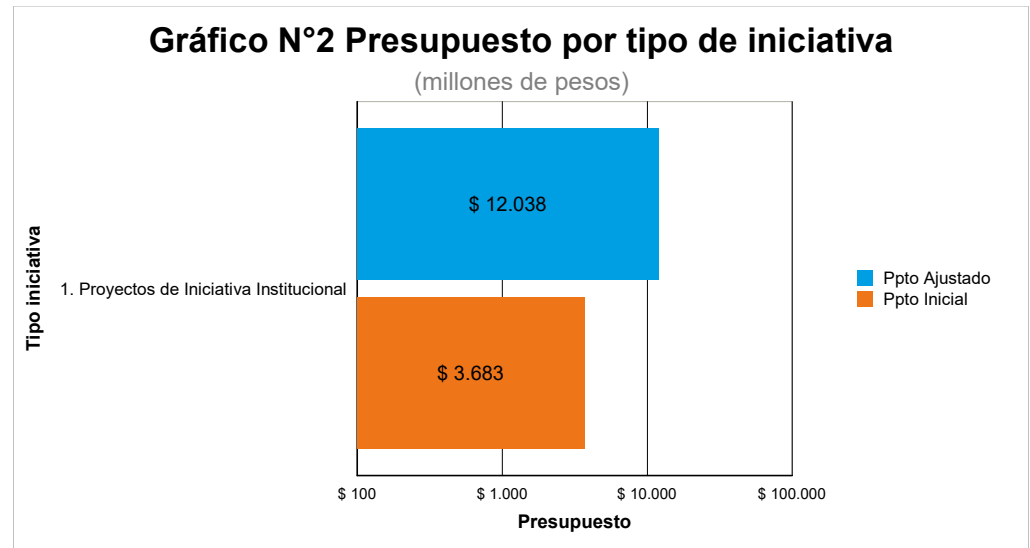
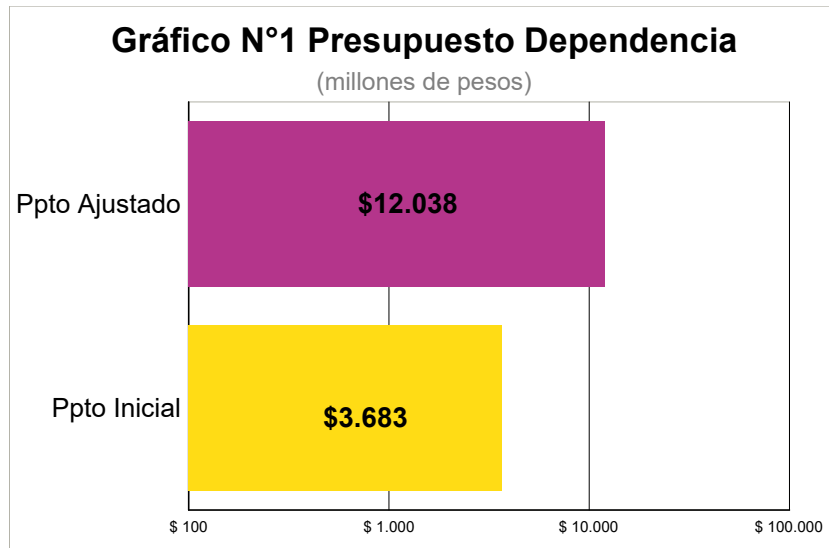
**Componente:** 5.1 **Gobierno Transparente**

**Programa:** 5.1.4 **Liderazgo público y fortalecimiento de la gestión institucional**

### Indicadores de Producto:

Código	Nombre Indicador	Unidad	LB	FC	Sentido	Meta 2020-2023	Meta 2020	Meta 2021	Meta 2022	Meta 2023	Responsable Plan
5.1.4.2	Ahorros en la adquisición de bienes y servicios	Porcentaje	2,93	NoA	C	2,8	0,7	0,7	0,7	0,7	Secretaría de Suministros y Servicios
5.1.4.4	Procesos contractuales realizados bajo estrategias sostenibles, innovadoras o sociales	Porcentaje	1	A	C	40	5	20	30	40	Secretaría de Suministros y Servicios
5.1.4.5	Bienes inmuebles fiscales intervenidos	Porcentaje	58	A	C	100	15	50	85	100	Secretaría de Suministros y Servicios
5.1.4.6	Procesos de contratación adelantados a través de modalidades diferentes a régimen especial y otras causales de contratación directa	Porcentaje	24	A	C	30	24	26	28	30	Secretaría de Suministros y Servicios

## **ANEXO 7. Formulación Plan de Acción 2023 - Actualizado**



Ejecución presupuestal a Junio de 2023

## 1. Proyectos de Iniciativa Institucional

**Ppto Inicial (mill de \$):**  
**\$ 3.683**

**Ppto Ajustado (mill de \$):**  
**\$ 12.038**

**Línea:** 5 **Gobernanza y Gobernabilidad**  
**Componente:** 5.1 **Gobierno Transparente**  
**Programa:** 5.1.2 **Gobierno abierto y cercano**

**Proyecto:** 200332 **Fortalecimiento de la alcaldía como institución abierta y cercana a la gente**

**Información Financiera:**

**Ppto Inicial (mill de \$):**  
**\$ 2.380**

**Ppto Ajustado (mill de \$):**  
**\$ 6.928**

**Producto/Bien/Servicio**

**Unidad de Medida**

**Cantidad Planificada**

[Servicio de información actualizado](#)

PV32AA Sistemas de información actualizados

Número

1

Código Ind. SUIFP: 459902800

**Descripción B/S/A:** Proceso para almacenar la información relevante de los encuentros del Alcalde con la comunidad.

[Documentos de evaluación](#)

PV32AB Documentos de evaluación elaborados

Número

75

Código Ind. SUIFP: 459900100

**Descripción B/S/A:** Documentos técnicos en donde se realiza el seguimiento y el análisis de resultados del Plan de Desarrollo Medellín Futuro 2020-2023, los cuales son socializados con la comunidad.

**Programa:** 5.1.3 **Direccionamiento estratégico del conglomerado Público de Medellín**

**Proyecto:** 200345 **Administración de la unidad de cumplimiento de los proyectos estratégicos del municipio de medellín**

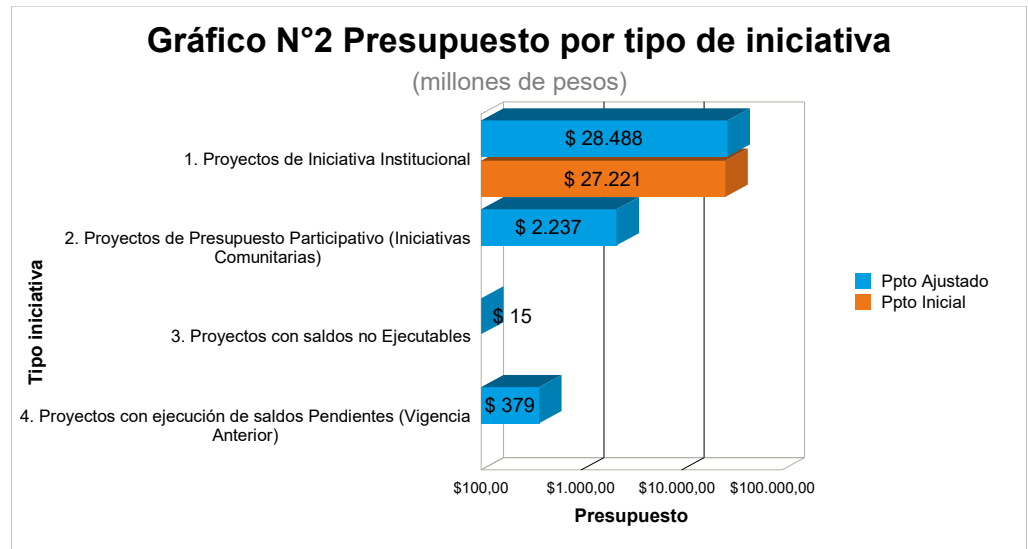
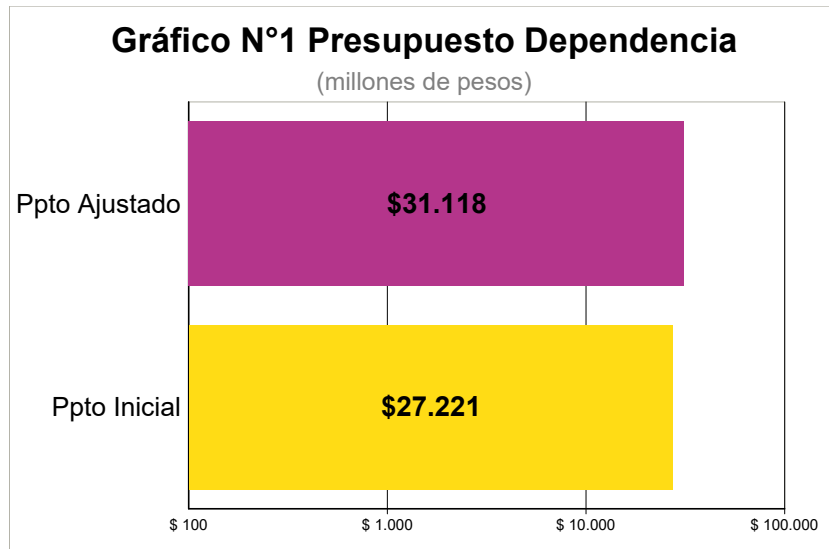
<b>Información Financiera:</b>	<b>Ppto Inicial (mill de \$):</b>	<b>Ppto Ajustado (mill de \$):</b>
	<b>\$ 900</b>	<b>\$ 4.319</b>
<b>Producto/Bien/Servicio</b>	<b>Unidad de Medida</b>	<b>Cantidad Planificada</b>
<a href="#">Documentos de evaluación</a>		
PV45AA Documentos de evaluación elaborados	Número	5
Código Ind. SUIFP: 459900100		
<b>Descripción B/S/A:</b> Documentos técnicos actualizados trimestralmente, en donde se realiza el seguimiento y el análisis de resultados de los proyectos estratégicos por cada una de las líneas del Plan de Desarrollo		
<a href="#">Servicio de asistencia técnica</a>		
PV45AB Entidades, organismos y dependencias asistidos técnicamente	Número	27
Código Ind. SUIFP: 459903100		
<b>Descripción B/S/A:</b> Corresponde al acompañamiento, apoyo, asesoría y seguimiento técnico para la transferencia de herramientas de gestión realizado a los 27 proyectos estratégicos del Plan de desarrollo		

**Proyecto:** 200366 **Fortalecimiento del conglomerado y el gobierno corporativo en el municipio de medellín**

<b>Información Financiera:</b>	<b>Ppto Inicial (mill de \$):</b>	<b>Ppto Ajustado (mill de \$):</b>
	<b>\$ 403</b>	<b>\$ 792</b>
<b>Producto/Bien/Servicio</b>	<b>Unidad de Medida</b>	<b>Cantidad Planificada</b>
<a href="#">Documentos de Investigación</a>		
PV66AA Documentos de investigación elaborados	Número	2
Código Ind. SUIFP: 459902600		
<b>Descripción B/S/A:</b> Informe evaluación de las juntas directivas entidades del conglomerado público de Medellín e Informe de Gobierno Corporativo		
<a href="#">Servicio de asistencia técnica</a>		
PV66AB Entidades, organismos y dependencias asistidos técnicamente	Número	35
Código Ind. SUIFP: 459903100		
<b>Descripción B/S/A:</b> Corresponde a las entidades que conforman el Conglomerado Público de Medellín que serán capacitadas en temas de gerencia pública y Gobierno Corporativo.		
<a href="#">Documentos de lineamientos técnicos</a>		
PV66AC Documentos de lineamientos técnicos realizados	Porcentaje	27
Código Ind. SUIFP: 459901800		
<b>Descripción B/S/A:</b> Corresponde a los avances en los documentos: Política de Propiedad e instrumento para el manejo del conflicto de interés.		







Ejecución presupuestal a Junio de 2023

## 1. Proyectos de Iniciativa Institucional

**Ppto Inicial (mill de \$):**  
**\$ 27.221**

**Ppto Ajustado (mill de \$):**  
**\$ 28.488**

**Línea:** 5 **Gobernanza y Gobernabilidad**  
**Componente:** 5.6 **Comunicaciones**  
**Programa:** 5.6.1 **Procesos y medios comunitarios**

**Proyecto:** 200410 **Fortalecimiento y encuentro de procesos y medios alternativos, independientes, comunitarios y ciudadanos**

**Información Financiera:**

**Ppto Inicial (mill de \$):**  
**\$ 2.500**

**Ppto Ajustado (mill de \$):**  
**\$ 2.531**

**Producto/Bien/Servicio**

**Unidad de Medida**

**Cantidad Planificada**

[Documentos de investigación](#)

CO10BA Documentos de investigación elaborados

Número

2

Código Ind. SUIFP: 459902600

**Descripción B/S/A:** Medición de la ejecución de dos documentos: 1 - monitoreo, seguimiento y evaluación de la política pública. 2 - Estudio de consumo o incidencia de procesos y medios alternativos, independientes, comunitarios y ciudadanos.

[Documentos de lineamientos técnicos](#)

CO10BB Documentos de lineamientos técnicos realizados Número 3  
 Código Ind. SUIFP: 459901800  
**Descripción B/S/A:** Medición de la ejecución a través de tres documentos de lineamientos y/o bases: 1- Estrategias locales de comunicación para la movilización, 2- Planes de medios para procesos y medios comunitarios y alternativos, 3- Un reconocimiento anual articulado a un encuentro académico de procesos y medios alternativos, independientes, comunitarios y ciudadanos.

[Servicio de educación informal](#)

CO10BC Personas capacitadas Número 50  
 Código Ind. SUIFP: 459903000  
**Descripción B/S/A:** Corresponde a la medición del número de personas capacitadas a través de la ruta formativa de procesos y medios alternativos, independientes, comunitarios y ciudadanos.

[Servicio de asistencia técnica](#)

CO10BD Entidades, organismos y dependencias asistidos técnicamente Número 40  
 Código Ind. SUIFP: 459903100  
**Descripción B/S/A:** Corresponde a la medición del número de dependencias asesoradas en estrategias de divulgación y comunicación de los planes, programas y proyectos del Conglomerado Público a través de procesos y medios alternativos, independientes, comunitarios y ciudadanos.

**Programa:** 5.6.2 **Gobernanza y gestión estratégica de las comunicaciones**

**Proyecto:** 200365 **Asesoría en estrategias comunicacionales para la divulgación del plan de desarrollo**

<b>Información Financiera:</b>	<b>Ppto Inicial (mill de \$):</b>	<b>Ppto Ajustado (mill de \$):</b>
	\$ 23.921	\$ 25.156

<b>Producto/Bien/Servicio</b>	<b>Unidad de Medida</b>	<b>Cantidad Planificada</b>
-------------------------------	-------------------------	-----------------------------

[Servicio de asistencia técnica](#)

CO65EA Entidades, organismos y dependencias asistidos técnicamente Número 40  
 Código Ind. SUIFP: 459903100  
**Descripción B/S/A:** Medición del acompañamiento de la Secretaría de Comunicaciones a las dependencias de la Administración para que las estrategias de divulgación, publicidad, movilización y medios digitales sobre los programas y proyectos del Plan de Desarrollo sean efectivas en planeación, oportunidad, claridad y ejecución, siguiendo criterios de publicidad, gratuidad y rendición de cuentas de la gestión pública

[Documentos de planeación](#)

CO65EB Documentos de planeación realizados Número 12  
 Código Ind. SUIFP: 459901900  
**Descripción B/S/A:** Producción de documentos que constituyen la guía de planeación, ejecución y seguimiento que deben de tener en cuenta las dependencias de la Administración al momento de desarrollar sus estrategias de comunicación para que cumplan con los criterios dados por la Secretaría de Comunicaciones en oportunidad, exactitud, lenguaje claro y calidad.

**Programa:** 5.6.3 **Gobernanza y Movilización para la participación**

**Proyecto:** 200359 **Fortalecimiento de redes ciudadanas y de dependencias en estrategias para la movilización y la participación**

<b>Información Financiera:</b>	<b>Ppto Inicial (mill de \$):</b>	<b>Ppto Ajustado (mill de \$):</b>
	\$ 800	\$ 800

<b>Producto/Bien/Servicio</b>	<b>Unidad de Medida</b>	<b>Cantidad Planificada</b>
-------------------------------	-------------------------	-----------------------------

Documentos de lineamientos técnicos

CO59AA Documentos de lineamientos técnicos realizados Número 1

Código Ind. SUIFP: 459901800

**Descripción B/S/A:** Instrumentos para identificar las redes ciudadanas en cada territorio que sirven como herramientas para movilizar y comunicar.

Servicio de integración de la oferta pública

CO59AB Espacios de integración de oferta pública generados Número 3

Código Ind. SUIFP: 459902900

**Descripción B/S/A:** Actividades en territorio de comunicación orientadas a la movilización y participación ciudadana en los diferentes proyectos del Plan de Desarrollo Medellín Futuro 2020 - 2023

Servicio de educación informal

CO59AC Personas capacitadas Número 50

Código Ind. SUIFP: 459903000

**Descripción B/S/A:** Corresponde al número de personas de las redes ciudadanas capacitadas en estrategias de comunicación, movilización y participación en la ciudad.

Documentos metodológicos

CO59AD Documentos metodológicos realizados Número 1

Código Ind. SUIFP: 459902000

**Descripción B/S/A:** Documento donde se compile las diferentes asesorías a las dependencias de la Administración en estrategias de movilización para dar cumplimiento a los programas y proyectos del Plan de Desarrollo Medellín Futuro 2020-2023 en cada uno de los territorios de la ciudad.

## 2. Proyectos de Presupuesto Participativo (Iniciativas Comunitarias)

Ppto Inicial (mill de \$):  
\$ 0

Ppto Ajustado (mill de \$):  
\$ 2.237

**Línea:** 5 **Gobernanza y Gobernabilidad**  
**Componente:** 5.6 **Comunicaciones**  
**Programa:** 5.6.2 **Gobernanza y gestión estratégica de las comunicaciones**  
**Proyecto:** 220108 **23pp99-fortalecimiento de los procesos y medios de comunicación comunitarios**

**Información Financiera:** Ppto Inicial (mill de \$): \$ 0 Ppto Ajustado (mill de \$): \$ 2.237

**Producto/Bien/Servicio** **Unidad de Medida** **Cantidad Planificada**

Servicio de información actualizado

CO08BA Sistemas de información actualizados Número 533

Código Ind. SUIFP: 459902800

**Descripción B/S/A:** Corresponde a la actualización de los contenidos de los diferentes medios y formatos de comunicación que existen en el territorio, tanto impresos, digital, audiovisual y radial.

Servicios de información implementados

CO08BB Sistemas de información implementados Número 114

Código Ind. SUIFP: 459902500

Descripción B/S/A: Corresponde a las actividades de comunicación que se realizan en el territorio como cineforos, charlas informativas, foros temáticos y ferias de comunicación.

### 3. Proyectos con saldos no Ejecutables

Ppto Inicial (mill de \$):  
\$ 0

Ppto Ajustado (mill de \$):  
\$ 15

Proyecto: 080527 Diseño y desarrollo de políticas y estrategias de comunicacion pública

Información Financiera:

Ppto Inicial (mill de \$):  
\$ 0

Ppto Ajustado (mill de \$):  
\$ 15

### 4. Proyectos con ejecución de saldos Pendientes (Vigencia Anterior)

Ppto Inicial (mill de \$):  
\$ 0

Ppto Ajustado (mill de \$):  
\$ 379

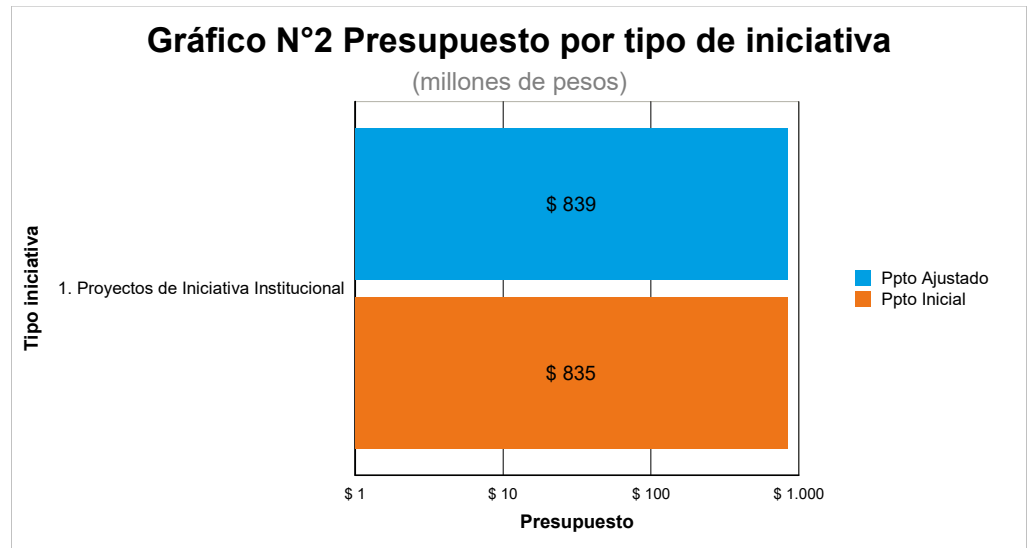
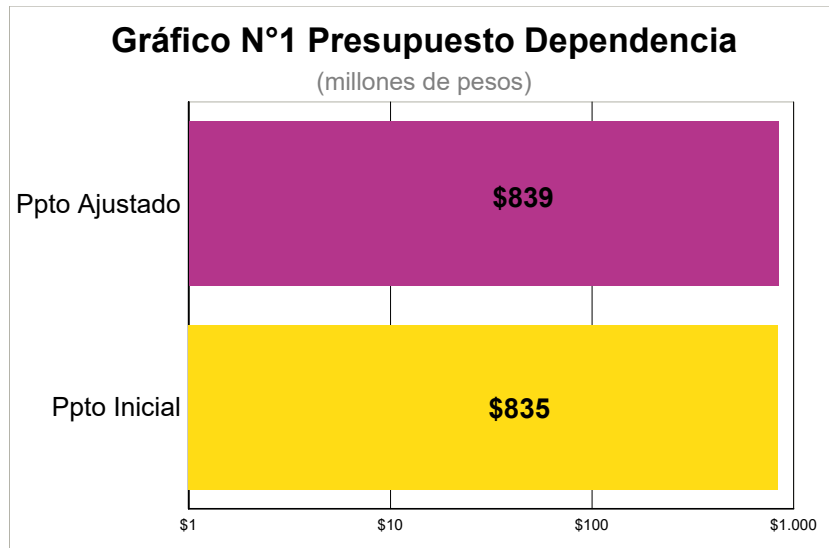
Proyecto: 220023 22Pp99- Fortalecimiento de los procesos y medios de comunicación comunitarios

Información Financiera:

Ppto Inicial (mill de \$):  
\$ 0

Ppto Ajustado (mill de \$):  
\$ 379





Ejecución presupuestal a Junio de 2023

## 1. Proyectos de Iniciativa Institucional

**Ppto Inicial (mill de \$):**  
**\$ 835**

**Ppto Ajustado (mill de \$):**  
**\$ 839**

**Línea:** 5 **Gobernanza y Gobernabilidad**  
**Componente:** 5.1 **Gobierno Transparente**  
**Programa:** 5.1.4 **Liderazgo público y fortalecimiento de la gestión institucional**

**Proyecto:** 200428 **Mejoramiento del sistema de control interno desde el proceso de auditoría interna en medellín**

**Información Financiera:**

**Ppto Inicial (mill de \$):**  
**\$ 835**

**Ppto Ajustado (mill de \$):**  
**\$ 839**

**Producto/Bien/Servicio**

**Unidad de Medida**

**Cantidad Planificada**

[Servicios de información implementados](#)

EV28AB Sistemas de información implementados

Número

2

Código Ind. SUIFP: 459902500

**Descripción B/S/A:** Automatización de actividades y procesos de auditoría interna mediante herramientas TI

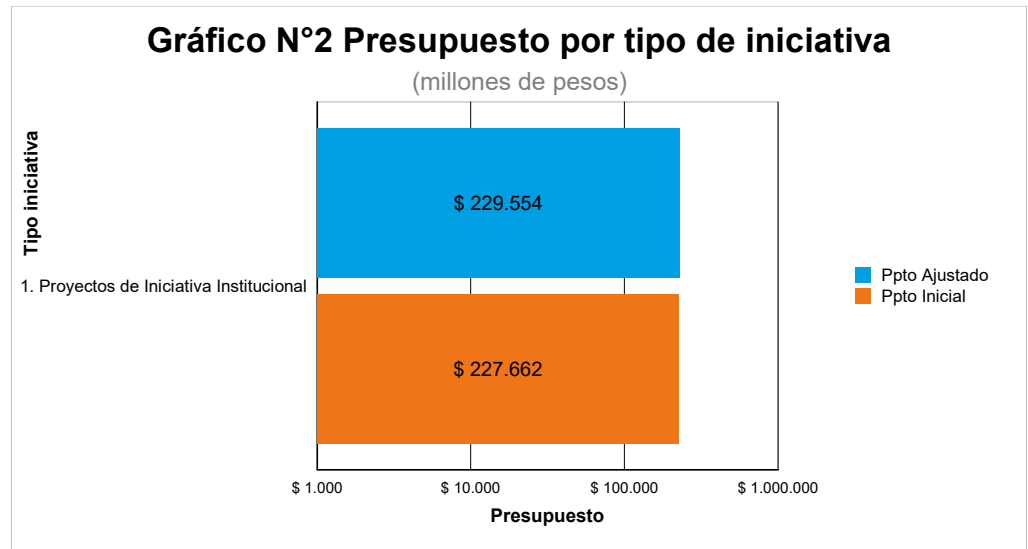
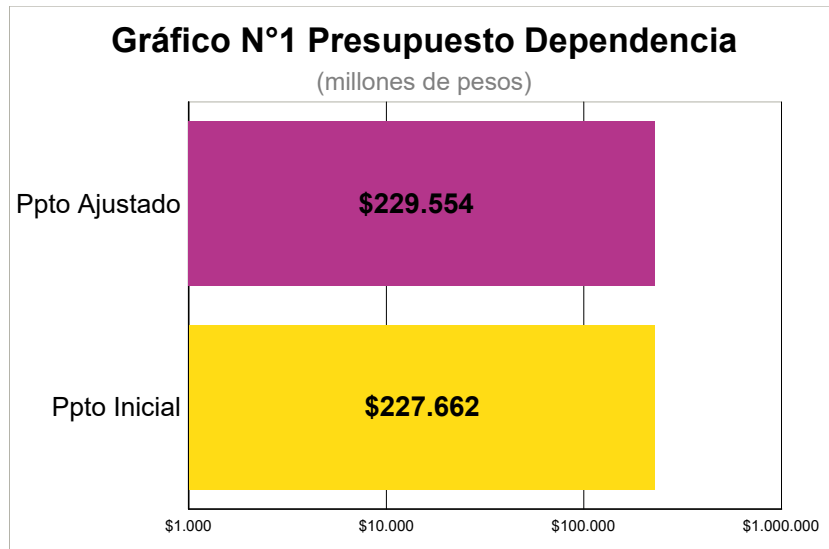
[Documentos de lineamientos técnicos](#)

Código Ind. SUIFP: 459901802

**Descripción B/S/A:** Actividades de fortalecimientos y posicionamiento auditoria interna







Ejecución presupuestal a Junio de 2023

## 1. Proyectos de Iniciativa Institucional

**Ppto Inicial (mill de \$):**  
**\$ 227.662**

**Ppto Ajustado (mill de \$):**  
**\$ 229.554**

**Línea:** 1 Reactivación Económica y Valle del Software  
**Componente:** 1.4 Información, datos y generación de valor público  
**Programa:** 1.4.1 Gobierno digital  
**Proyecto:** 200256 Modernización digital de la hacienda pública

**Información Financiera:**

**Ppto Inicial (mill de \$):**  
**\$ 2.195**

**Ppto Ajustado (mill de \$):**  
**\$ 2.195**

**Producto/Bien/Servicio**

**Unidad de Medida**

**Cantidad Planificada**

[Servicios de información implementados](#)

HA56AA Sistemas de información implementados

Número

1

Código Ind. SUIFP: 459902500

**Descripción B/S/A:** Permite medir la cantidad de sistemas de información que se desarrollen e implementen para la mejora de los procesos de la Hacienda Pública.

[Servicios tecnológicos](#)

HA56AB Índice de capacidad en la prestación de servicios de tecnología Porcentaje 99,6  
 Código Ind. SUIFP: 459900700  
**Descripción B/S/A:** Permite medir los recursos y los componentes de la infraestructura tecnológica que sean adquiridos para soportar las necesidades y procesos de la dependencia

[Servicio de educación informal](#)

HA56AC Personas capacitadas Número 30

Código Ind. SUIFP: 459903000

**Descripción B/S/A:** Mide la cantidad de personas capacitadas en el uso de las tecnologías que se incorporen a los procesos.

**Línea:** 4 **Ecociudad**  
**Componente:** 4.1 **Movilidad sostenible e inteligente**  
**Programa:** 4.1.4 **Infraestructura para la movilidad sostenible e incluyente**

**Proyecto:** 040320 **Acuerdo metro**

<b>Información Financiera:</b>	<b>Ppto Inicial (mill de \$):</b>	<b>Ppto Ajustado (mill de \$):</b>
	\$ 77.158	\$ 70.566

<b>Producto/Bien/Servicio</b>	<b>Unidad de Medida</b>	<b>Cantidad Planificada</b>
-------------------------------	-------------------------	-----------------------------

[Servicio de apoyo financiero para la prestación de transporte público masivo de pasajeros](#)

HA20AB Sistemas de transporte público financiados Número 1

Código Ind. SUIFP: 130201200

**Descripción B/S/A:** Este producto corresponde a los recursos que se destinan para atender el Acuerdo de Pago Metro, a través del cual se financió el sistema metro de la ciudad.

**Línea:** 5 **Gobernanza y Gobernabilidad**  
**Componente:** 5.1 **Gobierno Transparente**  
**Programa:** 5.1.5 **Gestión financiera, eficiente y sostenible**

**Proyecto:** 200122 **Aportes al área metropolitana del valle de aburrá**

<b>Información Financiera:</b>	<b>Ppto Inicial (mill de \$):</b>	<b>Ppto Ajustado (mill de \$):</b>
	\$ 107.615	\$ 111.482

<b>Producto/Bien/Servicio</b>	<b>Unidad de Medida</b>	<b>Cantidad Planificada</b>
-------------------------------	-------------------------	-----------------------------

[Servicio de apoyo financiero para proyectos de inversión ambiental](#)

HA22AA Proyectos apoyados Número 1

Código Ind. SUIFP: 320102300

**Descripción B/S/A:** El producto se refiere al apoyo, con recursos financieros, a una autoridad ambiental para el desarrollo de iniciativas de impacto metropolitano.

**Proyecto:** 200139 **Aplicación de estrategias para la gestión financiera**

Información Financiera:	Ppto Inicial (mill de \$):	Ppto Ajustado (mill de \$):
	\$ 4.763	\$ 7.437
Producto/Bien/Servicio	Unidad de Medida	Cantidad Planificada
<a href="#">Documentos de evaluación</a> HA39AA Documentos de evaluación elaborados	Número	3
Código Ind. SUIFP: 459900100		
Descripción B/S/A: El producto corresponde a los instrumentos de planificación financiera que se elaboran y/o ajustan tales como: El Marco Fiscal de Mediano Plazo, el Plan Financiero y el Presupuesto.		

**Proyecto: 200173 Administración del recaudo y la cartera morosa**

Información Financiera:	Ppto Inicial (mill de \$):	Ppto Ajustado (mill de \$):
	\$ 14.097	\$ 15.305
Producto/Bien/Servicio	Unidad de Medida	Cantidad Planificada
<a href="#">Servicio de saneamiento fiscal y financiero</a> HA73AA Programa de saneamiento fiscal y financiero ejecutado	Porcentaje	39
Código Ind. SUIFP: 459900200		
Descripción B/S/A: Corresponde al recaudo de vigencias anteriores obtenido de la gestión de cobro.		

**Proyecto: 200219 Optimización de los excedentes de liquidez**

Información Financiera:	Ppto Inicial (mill de \$):	Ppto Ajustado (mill de \$):
	\$ 251	\$ 251
Producto/Bien/Servicio	Unidad de Medida	Cantidad Planificada
<a href="#">Servicios de información implementados</a> HA19AB Sistemas de información implementados	Número	1
Código Ind. SUIFP: 459902500		
Descripción B/S/A: Sistema de información para la valoración y custodia del portafolio de inversiones.		

**Proyecto: 200289 Asistencia técnica a la gestión de la hacienda pública**

Información Financiera:	Ppto Inicial (mill de \$):	Ppto Ajustado (mill de \$):
	\$ 4.974	\$ 4.953
Producto/Bien/Servicio	Unidad de Medida	Cantidad Planificada
<a href="#">Servicio de asistencia técnica</a> HA89AB Entidades, organismos y dependencias asistidos técnicamente	Número	6
Código Ind. SUIFP: 459903100		
Descripción B/S/A: Consiste en asistir técnicamente los procedimientos jurídicos, los sistemas de gestión, los procedimientos administrativos, la gestión del riesgo y el mejoramiento continuo en las tres subsecretarías y las 3 unidades transversales de la Secretaría de Hacienda.		
<a href="#">Servicio de gestión documental</a>		

HA89AC Sistema de gestión documental implementado

Número

1

Código Ind. SUIFP: 459901700

**Descripción B/S/A:** Busca garantizar la infraestructura técnica, tecnológica, física y de talento humano que soporte la información y la administración documental del proceso de Hacienda Pública.

**Proyecto: 200294 Fortalecimiento y control de los ingresos tributarios y no tributarios**

**Información Financiera:**

**Ppto Inicial (mill de \$):**

**Ppto Ajustado (mill de \$):**

\$ 14.880

\$ 15.406

**Producto/Bien/Servicio**

**Unidad de Medida**

**Cantidad Planificada**

[Servicio de saneamiento fiscal y financiero](#)

HA94AA Programa de saneamiento fiscal y financiero ejecutado

Porcentaje

100

Código Ind. SUIFP: 459900200

**Descripción B/S/A:** El programa consiste en la realización de acciones para la determinación de las obligaciones tributarias y la gestión de los ingresos no tributarios. Se realizan programas de fiscalización, apoyo a la gestión de títulos, procesamiento de declaraciones y actualización de la cuenta corriente de ingresos.

**Proyecto: 200311 Apoyo a la calidad de la información contable**

**Información Financiera:**

**Ppto Inicial (mill de \$):**

**Ppto Ajustado (mill de \$):**

\$ 1.730

\$ 1.959

**Producto/Bien/Servicio**

**Unidad de Medida**

**Cantidad Planificada**

[Documentos de Investigación](#)

HA11AA Documentos de investigación elaborados

Número

4

Código Ind. SUIFP: 459902600

**Descripción B/S/A:** Elaboración y presentación de estados financieros consolidados del Conglomerado Público

[Servicio de saneamiento fiscal y financiero](#)

HA11AB Programa de saneamiento fiscal y financiero ejecutado

Porcentaje

95

Código Ind. SUIFP: 459900200

**Descripción B/S/A:** Porcentaje de partidas analizadas y aprobadas por el Líder de programa de la Unidad de Contaduría

[Documentos de lineamientos técnicos](#)

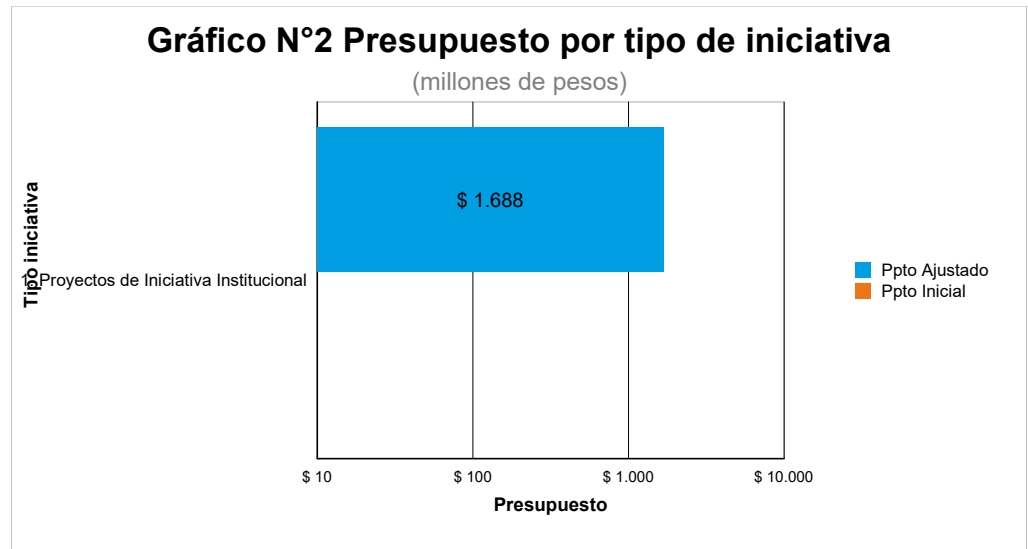
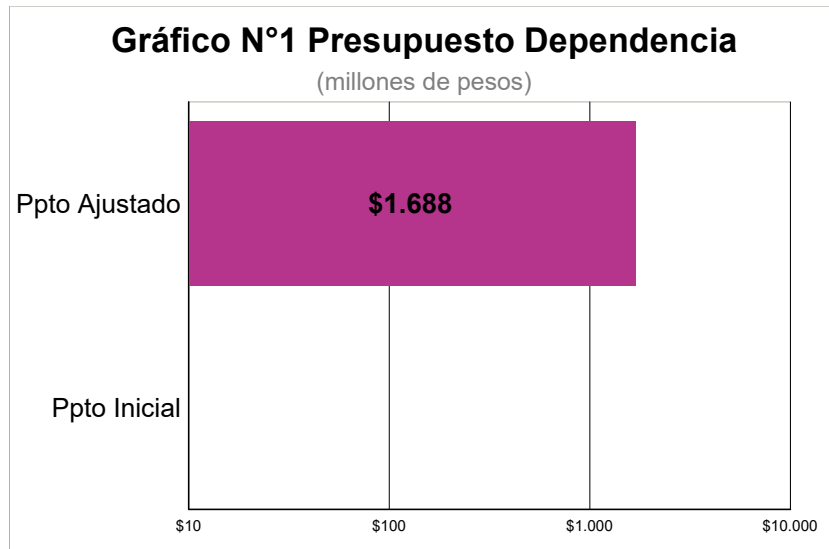
HA11AC Documentos de lineamientos técnicos realizados

Número

60

Código Ind. SUIFP: 459901800

**Descripción B/S/A:** El indicador está asociado con la emisión de documentos técnicos para la correcta aplicación de la normatividad contable y tributaria, según demanda de la Secretaría de Hacienda.



Ejecución presupuestal a Junio de 2023

**1. Proyectos de Iniciativa Institucional**

**Ppto Inicial (mill de \$):**  
\$ 0

**Ppto Ajustado (mill de \$):**  
\$ 1.688

**Línea:** 2 Transformación Educativa y Cultural  
**Componente:** 2.5 Infraestructura y ambientes de aprendizaje  
**Programa:** 2.5.1 Infraestructura para una Ciudad Universitaria  
**Proyecto:** 200362 Fortalecimiento de infraestructura física iu pascual bravo

**Información Financiera:**

**Ppto Inicial (mill de \$):**  
\$ 0

**Ppto Ajustado (mill de \$):**  
\$ 1.688

**Producto/Bien/Servicio**

**Unidad de Medida**

**Cantidad Planificada**

[Sedes de instituciones de educación superior o terciaria construidas](#)

PB62AA Sedes de instituciones de educación terciaria o superior construidas

Número

1

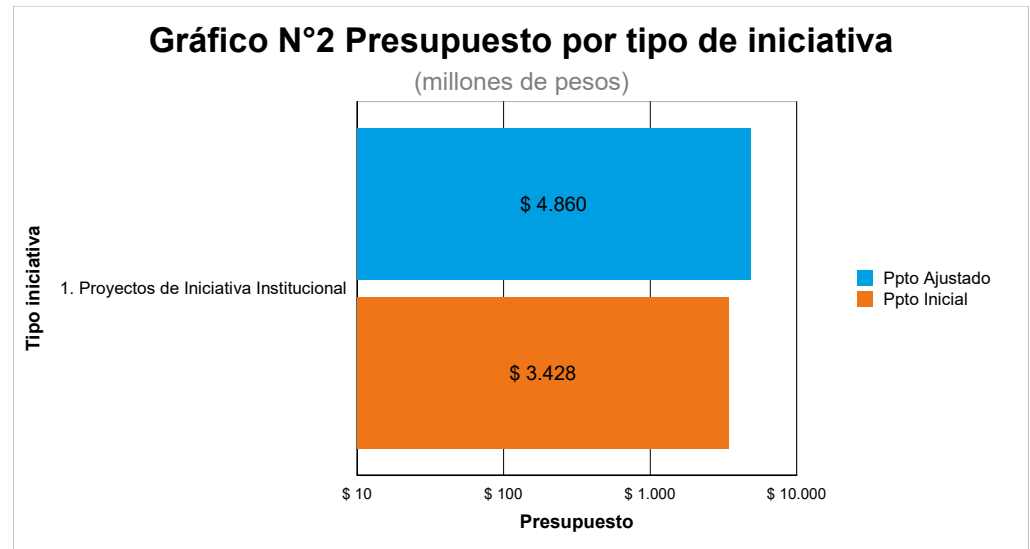
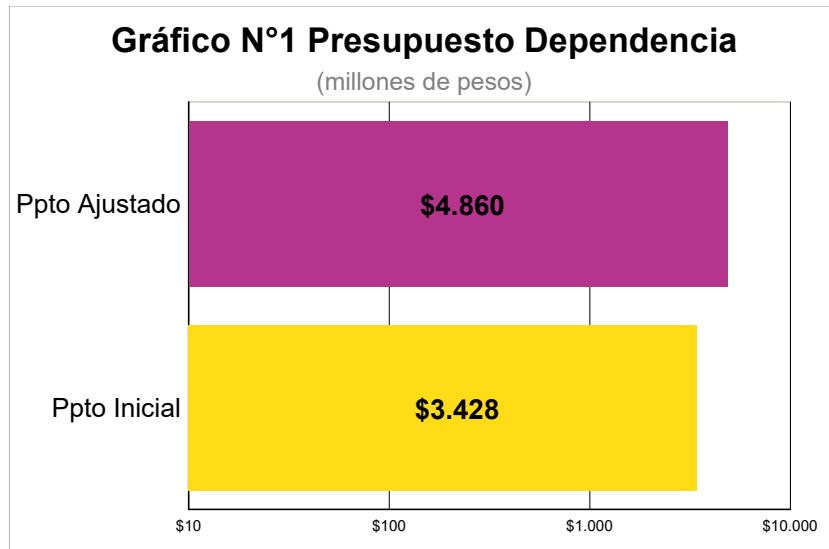
Código Ind. SUIFP: 220202500

**Descripción B/S/A:**

la Institución Universitaria Pascual Bravo se encuentra en la necesidad de atender a la población estudiantil, por lo cual es necesario generar espacios para atender a la comunidad universitaria , actualmente se lleva a cabo la construcción de espacios para innovar, crear y disponer de ocio productivo, los cuales se verán materializados con la construcción de este espacio institucional enfocado en el bienestar universitario.







Ejecución presupuestal a Junio de 2023

**1. Proyectos de Iniciativa Institucional**

**Ppto Inicial (mill de \$):**  
**\$ 3.428**

**Ppto Ajustado (mill de \$):**  
**\$ 4.860**

**Línea:** 5 **Gobernanza y Gobernabilidad**  
**Componente:** 5.1 **Gobierno Transparente**  
**Programa:** 5.1.6 **Direccionamiento Jurídico Público**

**Proyecto:** 200215 **Fortalecimiento en la prevención del daño antijurídico y la defensa jurídica**

**Información Financiera:**

**Ppto Inicial (mill de \$):**  
**\$ 2.568**

**Ppto Ajustado (mill de \$):**  
**\$ 4.000**

**Producto/Bien/Servicio**

**Unidad de Medida**

**Cantidad Planificada**

[Documentos de lineamientos técnicos](#)

GE15AA Documentos de lineamientos técnicos realizados

Número

40

Código Ind. SUIFP: 120500500

**Descripción B/S/A:** Documentos de lineamientos técnicos relacionados con directrices y actividades académicas para el fortalecimiento del direccionamiento jurídico.

**Proyecto:** 200216 **Mejoramiento de herramientas para la información jurídica**



---

**Información Financiera:****Ppto Inicial (mill de \$):****\$ 860****Ppto Ajustado (mill de \$):****\$ 860**

---

**Producto/Bien/Servicio****Unidad de Medida****Cantidad Planificada**[Servicio de información actualizado](#)

GE16AA Sistemas de información actualizados

Número

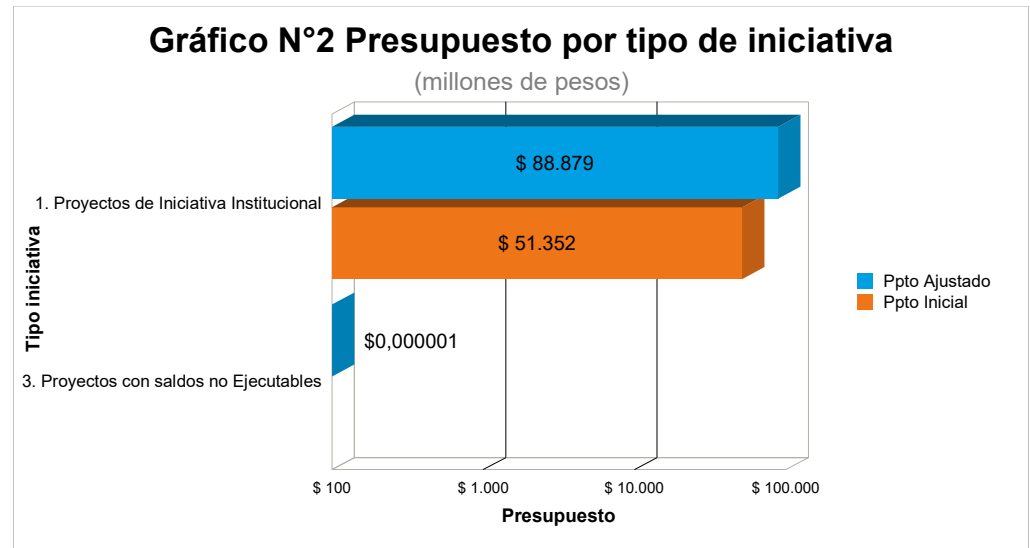
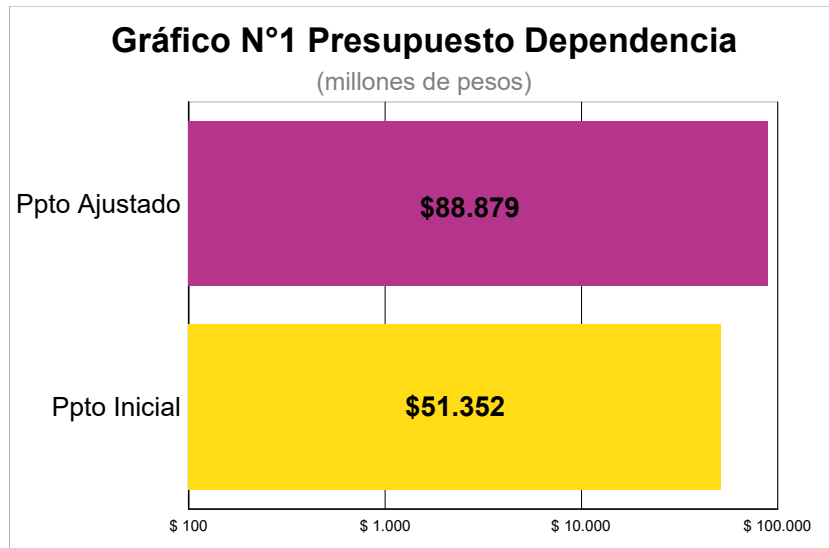
5

Código Ind. SUIFP: 459902800

**Descripción B/S/A:** Actualización del sistema de información Jurídica Helena, Hermes, Portal Jurídico, Biblioteca Virtual Astrea y el sistema de seguimiento de acuerdos.



# Secretaría de Gestión Humana y Servicio a la Ciudadanía



Ejecución presupuestal a Junio de 2023

## 1. Proyectos de Iniciativa Institucional

**Ppto Inicial (mill de \$):**  
**\$ 51.352**

**Ppto Ajustado (mill de \$):**  
**\$ 88.879**

**Línea:** 1 **Reactivación Económica y Valle del Software**  
**Componente:** 1.1 **Talento Humano y Empleo**  
**Programa:** 1.1.2 **Inserción laboral**  
**Proyecto:** 200189 **Administración del centro de prácticas**

**Información Financiera:**

**Ppto Inicial (mill de \$):**  
**\$ 1.071**

**Ppto Ajustado (mill de \$):**  
**\$ 1.432**

**Producto/Bien/Servicio**

**Unidad de Medida**

**Cantidad Planificada**

[Servicio de formación para el trabajo en competencias para la inserción laboral](#)

GH89AA Personas formadas

Número

184

Código Ind. SUIFP: 360203100

**Descripción B/S/A:** Personas formadas para la realización de practicas laborales en el Municipio de Medellín.

**Línea:** 5 **Gobernanza y Gobernabilidad**

**Componente:** 5.1 Gobierno Transparente  
**Programa:** 5.1.1 Talento humano para el buen gobierno

**Proyecto:** 200190 Diseño e implementación de estrategias para el desarrollo del talento humano del municipio

Información Financiera:	Ppto Inicial (mill de \$):	Ppto Ajustado (mill de \$):
	\$ 2.232	\$ 2.804
Producto/Bien/Servicio	Unidad de Medida	Cantidad Planificada
<a href="#">Servicio de integración de la oferta pública</a> GH90AC Espacios de integración de oferta pública generados Código Ind. SUIFP: 459902900	Número	1
<b>Descripción B/S/A:</b> Integración de espacios que promueven el esparcimiento, vida social y cultural y hábitos de vida saludable a los servidores públicos y su grupo familiar y pensionados del Municipio de Medellín		
<a href="#">Servicio de integración de la oferta pública</a> GH90AD Personas atendidas con oferta institucional articulada Código Ind. SUIFP: 459902901	Número	38.000
<b>Descripción B/S/A:</b> Intervenciones a servidores públicos, grupo familiar y pensionados para el desarrollo humano.		

**Proyecto:** 200193 Fortalecimiento sistema de gestión seguridad y salud en el trabajo

Información Financiera:	Ppto Inicial (mill de \$):	Ppto Ajustado (mill de \$):
	\$ 553	\$ 795
Producto/Bien/Servicio	Unidad de Medida	Cantidad Planificada
<a href="#">Servicio de asistencia técnica</a> GH93AH Entidades, organismos y dependencias asistidos técnicamente Código Ind. SUIFP: 459903100	Número	20.880
<b>Descripción B/S/A:</b> Intervenciones efectuadas a servidores públicos para la seguridad y salud en el trabajo.		

**Proyecto:** 200195 Mejoramiento de la gestión documental de las historias laborales

Información Financiera:	Ppto Inicial (mill de \$):	Ppto Ajustado (mill de \$):
	\$ 1.010	\$ 1.174
Producto/Bien/Servicio	Unidad de Medida	Cantidad Planificada
<a href="#">Servicio de gestión documental</a> GH95AA Sistema de gestión documental implementado Código Ind. SUIFP: 459901700	Número	3.200
<b>Descripción B/S/A:</b> Organización de la información de los expedientes de historias laborales, de los servidores públicos de la Alcaldía de Medellín, para disponer de la documentación y poder atender las consultas de información tanto de usuarios internos como entes de control.		

**Proyecto:** 200328 Contribución a la solución de las necesidades de vivienda en la alcaldía

<b>Información Financiera:</b>	<b>Ppto Inicial (mill de \$):</b>	<b>Ppto Ajustado (mill de \$):</b>
	<b>\$ 40.563</b>	<b>\$ 73.909</b>
<b>Producto/Bien/Servicio</b>	<b>Unidad de Medida</b>	<b>Cantidad Planificada</b>
<a href="#">Servicio de apoyo financiero para adquisición de vivienda</a> GH28AA Hogares beneficiados con adquisición de vivienda	Número	302
Código Ind. SUIFP: 400103100		
Descripción B/S/A: Créditos adjudicados a servidores públicos por el Programa de Vivienda del Municipio de Medellín.		

**Programa:** 5.1.2 Gobierno abierto y cercano

**Proyecto:** 200192 Fortalecimiento del servicio para mejorar la experiencia del ciudadano

<b>Información Financiera:</b>	<b>Ppto Inicial (mill de \$):</b>	<b>Ppto Ajustado (mill de \$):</b>
	<b>\$ 5.528</b>	<b>\$ 8.369</b>
<b>Producto/Bien/Servicio</b>	<b>Unidad de Medida</b>	<b>Cantidad Planificada</b>
<a href="#">Servicio de información actualizado</a> GH92AA Sistemas de información actualizados	Número	1
Código Ind. SUIFP: 459902800		
Descripción B/S/A: Atención al ciudadano en tramites, servicios y PQRSD.		

**Programa:** 5.1.4 Liderazgo público y fortalecimiento de la gestión institucional

**Proyecto:** 200194 Fortalecimiento de las políticas de gestión y desempeño institucional

<b>Información Financiera:</b>	<b>Ppto Inicial (mill de \$):</b>	<b>Ppto Ajustado (mill de \$):</b>
	<b>\$ 395</b>	<b>\$ 395</b>
<b>Producto/Bien/Servicio</b>	<b>Unidad de Medida</b>	<b>Cantidad Planificada</b>
<a href="#">Servicio de Implementación Sistemas de Gestión</a> GH94AG Sistema de gestión implementado	Número	1
Código Ind. SUIFP: 459902300		
Descripción B/S/A: Sistema de Gestión implementado para mejorar la gestión y el desempeño institucional.		

### 3. Proyectos con saldos no Ejecutables

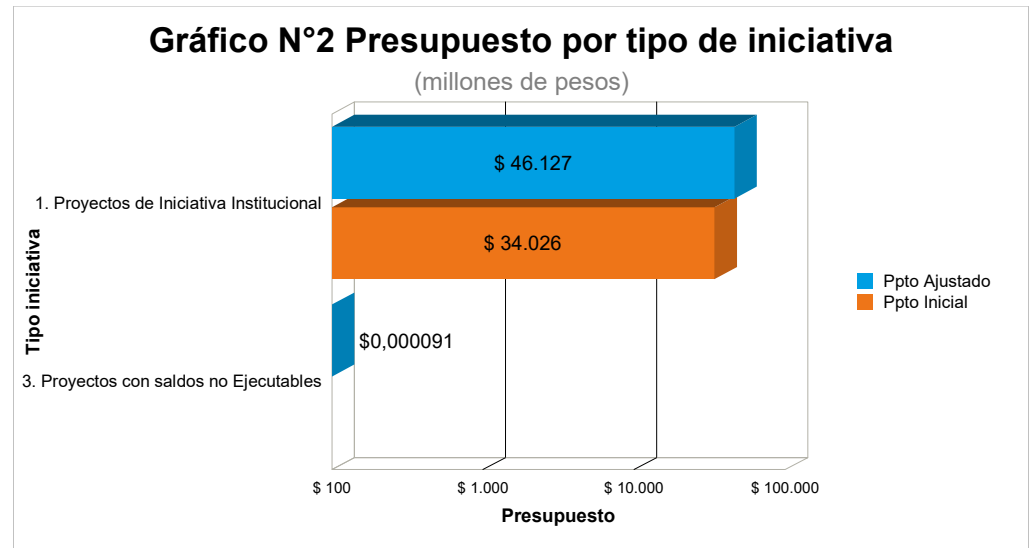
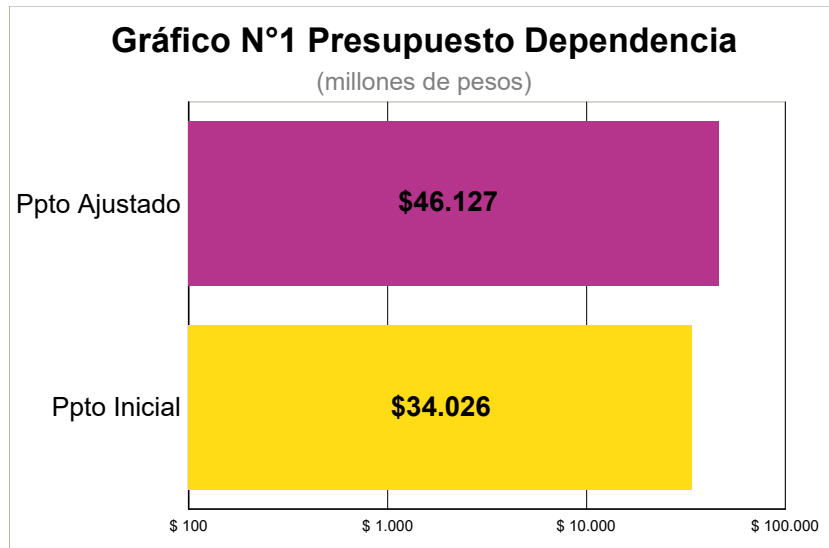
**Ppto Inicial (mill de \$):**  
**\$ 0**

**Ppto Ajustado (mill de \$):**  
**\$ 0,000001**

**Proyecto:** 160193 Innovación de las tic para una organización digital

<b>Información Financiera:</b>	<b>Ppto Inicial (mill de \$):</b>	<b>Ppto Ajustado (mill de \$):</b>
	<b>\$ 0</b>	<b>\$ 0,000001</b>





Ejecución presupuestal a Junio de 2023

## 1. Proyectos de Iniciativa Institucional

**Ppto Inicial (mill de \$):**  
**\$ 34.026**

**Ppto Ajustado (mill de \$):**  
**\$ 46.127**

**Línea:** 5 **Gobernanza y Gobernabilidad**  
**Componente:** 5.1 **Gobierno Transparente**  
**Programa:** 5.1.4 **Liderazgo público y fortalecimiento de la gestión institucional**  
**Proyecto:** 200347 **Administración del abastecimiento innovador, sostenible y social del municipio**

**Información Financiera:**

**Ppto Inicial (mill de \$):**  
**\$ 13.500**

**Ppto Ajustado (mill de \$):**  
**\$ 15.868**

**Producto/Bien/Servicio**

**Unidad de Medida**

**Cantidad Planificada**

[Documentos de lineamientos técnicos](#)

SS47AA Documentos de lineamientos técnicos en compras y contratación elaborados

Número

1.750

Código Ind. SUIFP: 030400200

**Descripción B/S/A:** Corresponde a los contratos adelantados en la vigencia, dentro de los cuales son aplicados las disposiciones o políticas establecidas en los documentos técnicos en contratación elaborados.

[Servicios de divulgación en temas relacionados con los servicios de apoyo a la compra pút](#)

SS47AB	Eventos realizados	Número	1
	Código Ind. SUIFP: 030400600		
<b>Descripción B/S/A:</b>	Corresponde a la realización de los eventos de la Feria y Ruta de la Transparencia		
<a href="#">Documentos normativos</a>			
SS47AC	Documentos normativos elaborados	Porcentaje	34
	Código Ind. SUIFP: 030400500		
<b>Descripción B/S/A:</b>	Corresponde a la implementación de una política de compra pública sostenible, innovadora y social en el Distrito de Medellín.		
<a href="#">Instrumentos de agregación de demanda</a>			
SS47AD	Nuevos instrumentos de agregación de demanda implementados	Porcentaje	34
	Código Ind. SUIFP: 030400100		
<b>Descripción B/S/A:</b>	Corresponde a la implementación de las actividades establecidas en el plan de acción del pilar de compras públicas para el Distrito Especial de Ciencia, Tecnología e Innovación de Medellín		

**Proyecto: 200367 Administración integral de bienes muebles e inmuebles de propiedad del municipio**

<b>Información Financiera:</b>	<b>Ppto Inicial (mill de \$):</b>	<b>Ppto Ajustado (mill de \$):</b>	
	<b>\$ 20.526</b>	<b>\$ 30.259</b>	
<hr/>			
<b>Producto/Bien/Servicio</b>	<b>Unidad de Medida</b>	<b>Cantidad Planificada</b>	
<a href="#">Sedes mantenidas</a>			
SS67AA	Sedes mantenidas	Número	22
	Código Ind. SUIFP: 459901600		
<b>Descripción B/S/A:</b>	Corresponde a las intervenciones físicas para conservar y mantener los bienes inmuebles de propiedad del Distrito (CAD y sedes externas) y adelantar las adecuaciones necesarias para dotar de servicios públicos individuales a los bienes inmuebles propiedad del Distrito, entregados a terceros a través de contrato.		
<a href="#">Servicios de información implementados</a>			
SS67AB	Sistemas de información implementados	Porcentaje	34
	Código Ind. SUIFP: 459902500		
<b>Descripción B/S/A:</b>	Corresponde a la implementación de un sistema de información para el seguimiento y control de la administración de bienes inmuebles		
<a href="#">Servicio de información actualizado</a>			
SS67AC	Sistemas de información actualizados	Porcentaje	100
	Código Ind. SUIFP: 459902800		
<b>Descripción B/S/A:</b>	Corresponde a la actualización del sistema de ingreso y seguridad del Centro Administrativo Distrital y el software de Administración parque automotor		

**3. Proyectos con saldos no Ejecutables**

**Ppto Inicial (mill de \$):**  
**\$ 0**

**Ppto Ajustado (mill de \$):**  
**\$ 0,000091**

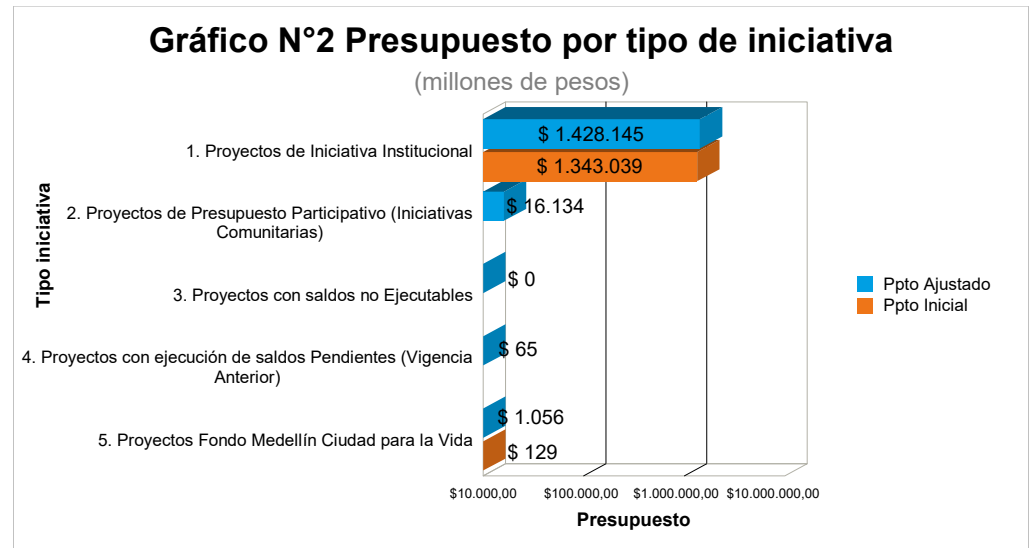
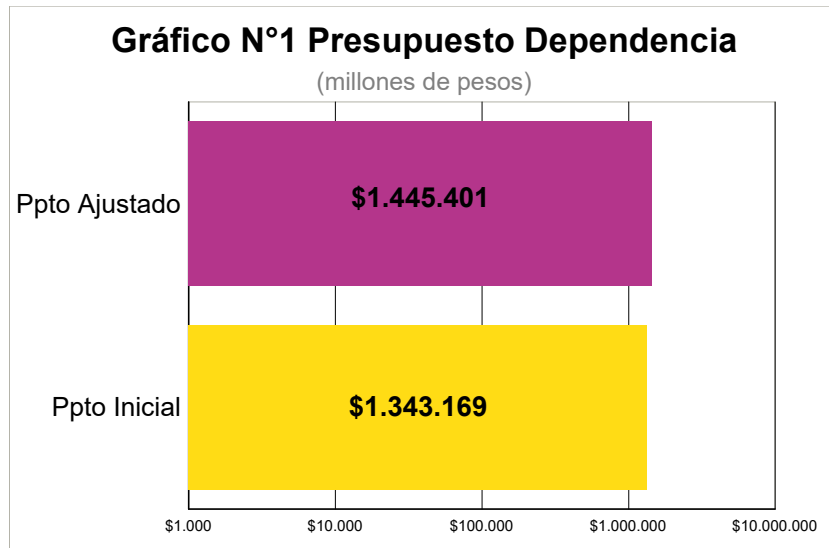
**Proyecto: 160206 Administración y conservación de activos**

<b>Información Financiera:</b>	<b>Ppto Inicial (mill de \$):</b>	<b>Ppto Ajustado (mill de \$):</b>
	<b>\$ 0</b>	<b>\$ 0,000091</b>









Ejecución presupuestal a Junio de 2023

## 1. Proyectos de Iniciativa Institucional

**Ppto Inicial (mill de \$):**  
**\$ 1.343.039**

**Ppto Ajustado (mill de \$):**  
**\$ 1.428.145**

**Línea:** 1 Reactivación Económica y Valle del Software  
**Componente:** 1.5 Inglés para Valle del Software  
**Programa:** 1.5.1 Semilla bilingüe para Valle del Software

**Proyecto:** 200377 Mejoramiento de la competencia comunicativa en inglés a la primera infancia y estudiantes oficiales medellin

### Información Financiera:

**Ppto Inicial (mill de \$):**  
**\$ 500**

**Ppto Ajustado (mill de \$):**  
**\$ 500**

### Producto/Bien/Servicio

### Unidad de Medida

### Cantidad Planificada

Servicio educativos de promoción del bilingüismo

ED77AD Estudiantes beneficiados con estrategias de promoción del bilingüismo

Número

2.000

Código Ind. SUIFP: 220103400

**Descripción B/S/A:** Esta meta es la planeada a cumplirse en 2023 por el equipo de Semilla Bilingüe, con el presupuesto asignado para este año y el proyecto en planeación por el equipo.

**Línea:** 2 **Transformación Educativa y Cultural**  
**Componente:** 2.2 **Transformación Curricular para la Cuarta revolución Industrial**  
**Programa:** 2.2.2 **Pertinencia, calidad y habilidades para la educación del futuro**  
**Proyecto:** 200350 **Implementación de la prueba estandarizada medellín 4.0**

<b>Información Financiera:</b>	<b>Ppto Inicial (mill de \$):</b>	<b>Ppto Ajustado (mill de \$):</b>
	<b>\$ 2.000</b>	<b>\$ 3.079</b>
<b>Producto/Bien/Servicio</b>	<b>Unidad de Medida</b>	<b>Cantidad Planificada</b>
<a href="#">Servicio de evaluación de la calidad de la educación inicial, preescolar, básica y media</a> ED50AV Estudiantes evaluados con pruebas de calidad educativa	Número	82.000
Código Ind. SUIFP: 220107300		
<b>Descripción B/S/A:</b> Estudiantes de los grados quinto, décimo y undécimo de los establecimientos educativos de Medellín de los sectores oficial y no oficial que presentan la prueba de calidad 4.0 en el marco de las Olimpiadas Medellínenses del Conocimiento.		

**Proyecto:** 200380 **Desarrollo de la media técnica universal**

<b>Información Financiera:</b>	<b>Ppto Inicial (mill de \$):</b>	<b>Ppto Ajustado (mill de \$):</b>
	<b>\$ 3.577</b>	<b>\$ 6.077</b>
<b>Producto/Bien/Servicio</b>	<b>Unidad de Medida</b>	<b>Cantidad Planificada</b>
<a href="#">Servicio de mejoramiento de la calidad de la educación para el trabajo y el desarrollo hume</a> ED80AN Procesos para el mejoramiento de la calidad de la educación para el trabajo y el desarrollo humano adelantados	Número	12
Código Ind. SUIFP: 220201100		
<b>Descripción B/S/A:</b> Se vinculan a la meta 2 instituciones educativas nuevas: Colegio Loyala para la Ciencia y la Innovación (reconocimiento de saberes previos en la tecno academia) y Maestro Pedro Nel Gómez (infraestructura). Con esta cantidad de IE alcanzamos la Universalización de la Media Técnica proyecto Estratégico del Plan de Desarrollo 2020 -2023, 218 instituciones educativas tienen cobertura con los programas de media técnica.		

**Proyecto:** 200393 **Implementación de la jornada complementaria**

<b>Información Financiera:</b>	<b>Ppto Inicial (mill de \$):</b>	<b>Ppto Ajustado (mill de \$):</b>
	<b>\$ 800</b>	<b>\$ 670</b>
<b>Producto/Bien/Servicio</b>	<b>Unidad de Medida</b>	<b>Cantidad Planificada</b>
<a href="#">Servicio de educación informal</a> ED93AC Personas beneficiadas con procesos de formación informal	Número	3.091
Código Ind. SUIFP: 220104900		
<b>Descripción B/S/A:</b> A través de la celebración de 9 contratos con entidades idóneas para la implementación de los siguientes proyectos en las Instituciones Educativas de la Ciudad: Ciencia y Tecnología, Plan de Lectura, Danza, Medio Ambiente, francés, Coro, Música, inglés y Deportes. Esta contratación se realizará con cada entidad por 150 días e iniciará en el mes de febrero hasta el mes de noviembre del 2023 dependiendo de cada una de las rutas.		

**Componente:** 2.3 **Educación para todos y todas**

Programa: 2.3.1 A clase vamos todos y todas

Proyecto: 200394 Administración a la gratuidad educativa

Información Financiera:	Ppto Inicial (mill de \$):	Ppto Ajustado (mill de \$):
	\$ 19.335	\$ 19.335
Producto/Bien/Servicio	Unidad de Medida	Cantidad Planificada
<a href="#">Servicio de fomento para el acceso a la educación inicial, preescolar, básica y media.</a>		
ED94AC Personas beneficiadas con estrategias de fomento para el acceso a la educación inicial, preescolar, básica y media. Código Ind. SUIFP: 220101700	Número	399.324
<b>Descripción B/S/A:</b> Cabe aclarar que dicha cantidad puede variar ya que se toma de la matrícula oficial, y esta varía mes a mes (para la proyección se tomó la matrícula oficial del mes de noviembre del 2022).		

Proyecto: 200395 Prestación del servicio educativo por cobertura

Información Financiera:	Ppto Inicial (mill de \$):	Ppto Ajustado (mill de \$):
	\$ 54.394	\$ 52.730
Producto/Bien/Servicio	Unidad de Medida	Cantidad Planificada
<a href="#">Servicio de fomento para el acceso a la educación inicial, preescolar, básica y media.</a>		
ED95AA Personas beneficiadas con estrategias de fomento para el acceso a la educación inicial, preescolar, básica y media. Código Ind. SUIFP: 220101700	Número	37.974
<b>Descripción B/S/A:</b> Corresponde al total de estudiantes proyectados de acuerdo al Estudio de Insuficiencia y Limitaciones realizado por el equipo de Acceso, Cobertura y Permanencia para la vigencia 2023, que se contratarán con las diferentes entidades no oficiales para la prestación del servicio educativo por cobertura en las modalidades: jóvenes en extra edad y adultos, banco de oferentes, confesiones religiosas y otra población escolar.		

Programa: 2.3.2 Educación diversa

Proyecto: 200381 Prestación del servicio de educación sin barreras

Información Financiera:	Ppto Inicial (mill de \$):	Ppto Ajustado (mill de \$):
	\$ 8.662	\$ 10.713
Producto/Bien/Servicio	Unidad de Medida	Cantidad Planificada
<a href="#">Servicio de asistencia técnica en educación inicial, preescolar, básica y media</a>		
ED81AC Entidades y organizaciones asistidas técnicamente Código Ind. SUIFP: 220100600	Número	229
<b>Descripción B/S/A:</b> Para el cumplimiento de este indicador se tiene en cuenta: instituciones educativas oficiales atendidas por el programa UAI, instituciones educativas oficiales con docente de apoyo de planta asignada, instituciones educativas oficiales atendidas por el programa Oyeme, instituciones beneficiadas con capacitaciones en decreto 2383 de 2015. (Una institución educativa oficial puede ser beneficiaria de una o mas estrategias. pero solo se cuenta una vez, por tanto el numero máximo de IE es de 229)		
<a href="#">Servicio de fomento para la permanencia en programas de educación formal</a>		
ED81AD Personas beneficiarias de estrategias de permanencia Código Ind. SUIFP: 220103300	Número	14.000

**Descripción B/S/A:** Para el cumplimiento de este indicador se tiene en cuenta: número de estudiantes matriculados en instituciones educativas oficiales reportados en SIMAT en la categoría de discapacidad, número de estudiantes matriculados en instituciones educativas oficiales reportados en SIMAT en la categoría de Trastornos del aprendizaje y del comportamiento, número de estudiantes matriculados en instituciones educativas oficiales reportados en SIMAT en la categoría de capacidades y talentos excepcionales, número de estudiantes beneficiarios del programa Educación virtual Asistida, número de estudiantes beneficiarios del programa Institución Maestro Guillermo Vélez.

[Servicio de fomento para la prevención de riesgos sociales en entornos escolares](#)

ED81AE Entidades territoriales con estrategias para la prevención de riesgos sociales en los entornos escolares implementadas Número 1

Código Ind. SUIFP: 220105400

**Descripción B/S/A:** Para el cumplimiento de este indicador se tiene en cuenta: porcentaje de instituciones educativas oficiales con docente de apoyo asignada (UAI o de planta) u otra estrategia de atención a población con discapacidad implementada.

[Servicio de acompañamiento para el desarrollo de modelos educativos interculturales](#)

ED81AF Modelos educativos acompañados Número 229

Código Ind. SUIFP: 220105600

**Descripción B/S/A:** Para el cumplimiento de este indicador se tiene en cuenta: Instituciones educativas oficiales con estrategias de etno educación implementadas (durante el año 2022 se acompañó técnicamente para esta implementación a 215 IE, se espera durante 2023 acompañar las 229, priorizando las 14 IE que no recibieron acompañamiento durante 2022)

**Programa:** 2.3.3 Aula segura y amigable

**Proyecto:** 200384 Consolidación de la escuela como entorno protector

Información Financiera:	Ppto Inicial (mill de \$):	Ppto Ajustado (mill de \$):
	<b>\$ 5.000</b>	<b>\$ 14.200</b>
Producto/Bien/Servicio	Unidad de Medida	Cantidad Planificada
<a href="#">Servicios de atención psicosocial a estudiantes y docentes</a>		
ED84AL Personas atendidas <span style="float: right;">Número 293.730</span>		
Código Ind. SUIFP: 220104200		
<b>Descripción B/S/A:</b> El Programa Entorno Escolar Protector acompaña de manera permanente a toda la población escolar de las instituciones educativas oficiales del Distrito de Medellín, realizando atención psicosocial, asesorías, asistencias técnicas, formaciones y movilizaciones. Adicionalmente, realiza atención a demanda a familias, docentes y directivos docentes.		
<a href="#">Documentos de planeación</a>		
ED84AM Documentos de planeación para la educación inicial, preescolar, básica y media emitidos <span style="float: right;">Número 15</span>		
Código Ind. SUIFP: 220100100		
<b>Descripción B/S/A:</b> Elaboración de guías metodológicas de prevención y promoción de los riesgos psicosociales, dirigidas a las comunidades educativas.		
<a href="#">Servicio de apoyo para el fortalecimiento de escuelas de padres</a>		
ED84AN Escuelas de padres apoyadas <span style="float: right;">Número 228</span>		
Código Ind. SUIFP: 220106700		
<b>Descripción B/S/A:</b> El Programa Entorno Escolar Protector, acompaña, asesora y asiste técnicamente a los Consejos de padres de familia para conformar las escuelas familiares de cada una de las instituciones educativas. Actualmente, se encuentran conformadas 176 escuelas familiares como resultado del acompañamiento realizado por parte del Programa Entorno Escolar Protector.		

**Proyecto:** 200396 Fortalecimiento de las estrategias de permanencia en el sistema escolar

Información Financiera:	Ppto Inicial (mill de \$):	Ppto Ajustado (mill de \$):
	\$ 21.536	\$ 52.694
Producto/Bien/Servicio	Unidad de Medida	Cantidad Planificada
<a href="#">Servicio de apoyo a la permanencia con transporte escolar</a> ED96AB Beneficiarios de transporte escolar	Número	10.000
Código Ind. SUIFP: 220102900		
<b>Descripción B/S/A:</b> Se proyectó el valor diario a 2023 \$285.876.826, con lo que se pretende atender 56 días de servicio.		
<a href="#">Servicio de apoyo a la permanencia con alimentación escolar</a> ED96AC Raciones contratadas	Número	2.330.332
Código Ind. SUIFP: 220102800		
<b>Descripción B/S/A:</b> Con los \$6.032.739.027 correspondientes a adición de recursos PAE vigencia 2023 más los recursos asignados 2.330.332 raciones con el Programa de Alimentación Escolar – PAE.		
<a href="#">Servicios de gestión del riesgo físico en estudiantes y docentes</a> ED96AD Coberturas obtenidas	Número	399.324
Código Ind. SUIFP: 220104300		
<b>Descripción B/S/A:</b> Cabe aclarar que dicha cantidad puede variar ya que se toma de la matrícula oficial, y esta varía mes a mes (para la proyección se tomó la matrícula oficial del mes de noviembre del 2022).		

**Componente:** 2.4 Maestros/as: Líderes de Futuro

**Programa:** 2.4.1 Docentes cualificados para el Medellín Futuro

**Proyecto:** 200387 Formación cualificada de maestros, directivos y agentes educativos

Información Financiera:	Ppto Inicial (mill de \$):	Ppto Ajustado (mill de \$):
	\$ 200	\$ 207
Producto/Bien/Servicio	Unidad de Medida	Cantidad Planificada
<a href="#">Servicio de fortalecimiento a las capacidades de los docentes de educación Inicial, preescc</a> ED87AG Docentes y agentes educativos de educación inicial, preescolar, básica y media beneficiados con estrategias de mejoramiento de sus capacidades	Número	300
Código Ind. SUIFP: 220107400		
<b>Descripción B/S/A:</b> La acción para esta actividad y ejecución del proyecto comienza en enero 2023, en donde se enviará la carta de presentación de propuesta técnico económica, solicitando a las Universidades que tengan Facultad de Educación, a que se postulen al desarrollo de 4 diplomados que fortalezcan habilidades para la vida, habilidades en Innovación, habilidades digitales, habilidades ética y valores en grupos heterogéneos; cada diplomado debe contar con tres créditos académicos y modalidad B-Learning.		

**Programa:** 2.4.2 Bienestar Docente

**Proyecto:** 200408 Implementación de estrategias de bienestar a docentes y directivos docentes

Información Financiera:	Ppto Inicial (mill de \$):	Ppto Ajustado (mill de \$):
	\$ 1.000	\$ 1.770
Producto/Bien/Servicio	Unidad de Medida	Cantidad Planificada

Servicios de atención psicosocial a estudiantes y docentes

ED08AF Personas atendidas

Número

5.000

Código Ind. SUIFP: 220104200

Descripción B/S/A: Realización de la fiesta del maestro, juegos del magisterio, encuentro folclórico, día del directivo docente, pre jubilados, salud mental, primeros auxilios psicológicos, clima laboral, SSTG.

**Proyecto: 200438 Administración del pago de la nómina de docentes adscritos al sgp**

**Información Financiera:**

**Ppto Inicial (mill de \$):**

**Ppto Ajustado (mill de \$):**

\$ 697.187

\$ 715.919

**Producto/Bien/Servicio**

**Unidad de Medida**

**Cantidad Planificada**

Servicio educativo

ED38AN Establecimientos educativos en operación

Número

229

Código Ind. SUIFP: 220107100

Descripción B/S/A: Garantizar el pago efectivo de las nóminas del personal docente (con periodicidad mensual) de las instituciones educativas en los tiempos establecidos, con calidad, oportunidad, eficacia y eficiencia.

**Proyecto: 200439 Administración al pago de nómina del personal docente municipales**

**Información Financiera:**

**Ppto Inicial (mill de \$):**

**Ppto Ajustado (mill de \$):**

\$ 49.315

\$ 62.682

**Producto/Bien/Servicio**

**Unidad de Medida**

**Cantidad Planificada**

Servicio educativo

ED39AW Establecimientos educativos en operación

Número

229

Código Ind. SUIFP: 220107100

Descripción B/S/A: Garantizar el pago efectivo de las nóminas del personal docente (con periodicidad mensual) de las instituciones educativas en los tiempos establecidos, con calidad, oportunidad, eficacia y eficiencia.

**Proyecto: 200440 Administración del pago de aportes patronales de docentes de instituciones educativas oficiales**

**Información Financiera:**

**Ppto Inicial (mill de \$):**

**Ppto Ajustado (mill de \$):**

\$ 115.311

\$ 115.839

**Producto/Bien/Servicio**

**Unidad de Medida**

**Cantidad Planificada**

Servicio educativo

ED40AB Establecimientos educativos en operación

Número

229

Código Ind. SUIFP: 220107100

Descripción B/S/A: Garantizar el pago efectivo de los aportes patronales de los docentes, directivos docentes y administrativos de las instituciones educativas en los tiempos establecidos, con calidad, oportunidad, eficacia y eficiencia.

**Programa: 2.4.3 Innovación pedagógica para nuevas capacidades**

**Proyecto: 200385 Implementación de eventos ser+**



Información Financiera:	Ppto Inicial (mill de \$):	Ppto Ajustado (mill de \$):
	\$ 200	\$ 200
Producto/Bien/Servicio	Unidad de Medida	Cantidad Planificada
<a href="#">Servicio de mejoramiento de la calidad de la educación para el trabajo y el desarrollo huma</a> ED85AB Procesos para el mejoramiento de la calidad de la educación para el trabajo y el desarrollo humano adelantados Código Ind. SUIFP: 220201100	Número	1
<b>Descripción B/S/A:</b> A través de la implementación de eventos SER + STEM para la Cuarta Revolución Industrial dirigido a estudiantes del programa de media técnica.		

**Componente:** 2.5 **Infraestructura y ambientes de aprendizaje**  
**Programa:** 2.5.2 **Ambientes escolares de calidad para Medellín Futuro**

**Proyecto:** 200398 **Administración de inmuebles en estado de comodatos y arrendamientos**

Información Financiera:	Ppto Inicial (mill de \$):	Ppto Ajustado (mill de \$):
	\$ 6.500	\$ 7.920
Producto/Bien/Servicio	Unidad de Medida	Cantidad Planificada
<a href="#">Servicio educativo</a> ED98AD Establecimientos educativos en operación Código Ind. SUIFP: 220107100	Número	25
<b>Descripción B/S/A:</b> Se realizará la contratación para el Arrendamiento de veinticinco (25) sedes educativas, con el fin de garantizar la prestación del servicio educativo en la vigencia 2023, beneficiando aproximadamente a 22.344 estudiantes del Distrito Especial, llevando a cabo la Supervisión de veinte (20) contratos.		

**Proyecto:** 200399 **Fortalecimiento tecnológico, soporte y conectividad de las sedes educativas oficiales**

Información Financiera:	Ppto Inicial (mill de \$):	Ppto Ajustado (mill de \$):
	\$ 10.312	\$ 19.843
Producto/Bien/Servicio	Unidad de Medida	Cantidad Planificada
<a href="#">Infraestructura educativa dotada</a> ED99AB Sedes dotadas Código Ind. SUIFP: 220106900	Número	429
<b>Descripción B/S/A:</b> Esta meta se va cumplir mediante los contratos del área de informática, los cuales proveen a todas las sedes Educativa Oficiales del Distrito.		
<a href="#">Servicio de accesibilidad a contenidos web para fines pedagógicos</a> ED99AC Estudiantes con acceso a contenidos web en el establecimiento educativo Código Ind. SUIFP: 220105000	Número	366.365
<b>Descripción B/S/A:</b> Esta meta se va cumplir mediante los contratos del área de informática, los cuales proveen a todas las sedes Educativa Oficiales del Distrito, cabe aclarar que dicha cantidad puede variar porque se toma la matrícula oficial y esta mes a mes varia, según datos de Planeación Educativa.		

**Proyecto: 200400 Dotación de ambientes institucionales de aprendizaje en los establecimientos educativos oficiales**

<b>Información Financiera:</b>	<b>Ppto Inicial (mill de \$):</b>	<b>Ppto Ajustado (mill de \$):</b>
	\$ 0	\$ 1.325
<b>Producto/Bien/Servicio</b>	<b>Unidad de Medida</b>	<b>Cantidad Planificada</b>
<a href="#">Infraestructura educativa dotada</a> ED00AO Sedes dotadas	Número	421
Código Ind. SUIFP: 220106900		
<b>Descripción B/S/A:</b>	Dotar con mobiliario, menaje y material pedagógico las aulas, talleres, laboratorios, restaurantes escolares y zonas administrativas en las sedes educativas.	

**Proyecto: 200401 Mantenimiento y adecuación de establecimientos educativos oficiales**

<b>Información Financiera:</b>	<b>Ppto Inicial (mill de \$):</b>	<b>Ppto Ajustado (mill de \$):</b>
	\$ 182.000	\$ 186.881
<b>Producto/Bien/Servicio</b>	<b>Unidad de Medida</b>	<b>Cantidad Planificada</b>
<a href="#">Infraestructura educativa mantenida</a> ED01AB Sedes mantenidas	Número	203
Código Ind. SUIFP: 220106200		
<b>Descripción B/S/A:</b>	A través del contrato interadministrativo 4600095806 de 2021, se pretende realizar intervención en mantenimiento de establecimientos educativos oficiales.	
<a href="#">Infraestructura educativa mejorada</a> ED01AC Sedes educativas mejoradas	Número	22
Código Ind. SUIFP: 220105200		
<b>Descripción B/S/A:</b>	A través del contrato interadministrativo 4600095806 de 2021, se pretende realizar intervención de mejoramiento de establecimientos educativos oficiales.	

**Proyecto: 200409 Fortalecimiento institucional para la gestión educativa**

<b>Información Financiera:</b>	<b>Ppto Inicial (mill de \$):</b>	<b>Ppto Ajustado (mill de \$):</b>
	\$ 16.160	\$ 25.623
<b>Producto/Bien/Servicio</b>	<b>Unidad de Medida</b>	<b>Cantidad Planificada</b>
<a href="#">Servicio de monitoreo y seguimiento a la gestión del sector educativo</a> ED09AB Entidades territoriales con seguimiento y evaluación a la gestión	Número	1
Código Ind. SUIFP: 220101500		
<b>Descripción B/S/A:</b>	Corresponde a contratos de apoyo a la gestión desarrollados desde el proyecto.	
<a href="#">Infraestructura educativa mantenida</a> ED09AC Sedes mantenidas	Número	5
Código Ind. SUIFP: 220106200		
<b>Descripción B/S/A:</b>	Mantenimiento de la infraestructura de las sedes propias de la Secretaría de Educación Distrital.	

**Proyecto: 200441 Asistencia administrativa y operativa de las instituciones educativas oficiales**

<b>Información Financiera:</b>	<b>Ppto Inicial (mill de \$):</b>	<b>Ppto Ajustado (mill de \$):</b>
	\$ 64.624	\$ 91.259
<b>Producto/Bien/Servicio</b>	<b>Unidad de Medida</b>	<b>Cantidad Planificada</b>
<a href="#">Servicio educativo</a> ED41AD Establecimientos educativos en operación	Número	421
Código Ind. SUIFP: 220107100		
<b>Descripción B/S/A:</b> En este proyecto se manejan 3 contratos importantes para la secretaría (auxiliares, aseo y vigilancia) y se realizarán los correspondientes pagos mensuales para el adecuado funcionamiento de los establecimientos educativos.		

**Proyecto: 200442 Administración del pago de servicios públicos de establecimientos educativos oficiales**

<b>Información Financiera:</b>	<b>Ppto Inicial (mill de \$):</b>	<b>Ppto Ajustado (mill de \$):</b>
	\$ 9.151	\$ 14.690
<b>Producto/Bien/Servicio</b>	<b>Unidad de Medida</b>	<b>Cantidad Planificada</b>
<a href="#">Servicio educativo</a> ED42AE Establecimientos educativos en operación	Número	421
Código Ind. SUIFP: 220107100		
<b>Descripción B/S/A:</b> Realizar el pago de servicios públicos, los mantenimientos de las redes de alcantarillado, de los pozos sépticos de los establecimientos educativos y suministrar agua potable en los establecimientos educativos de difícil acceso.		

**Proyecto: 200443 Administración al pago del personal administrativo de instituciones educativas oficiales**

<b>Información Financiera:</b>	<b>Ppto Inicial (mill de \$):</b>	<b>Ppto Ajustado (mill de \$):</b>
	\$ 25.077	\$ 23.577
<b>Producto/Bien/Servicio</b>	<b>Unidad de Medida</b>	<b>Cantidad Planificada</b>
<a href="#">Servicio educativo</a> ED43AD Establecimientos educativos en operación	Número	229
Código Ind. SUIFP: 220107100		
<b>Descripción B/S/A:</b> Garantizar el pago efectivo de las nóminas del personal administrativo de las instituciones educativas en los tiempos establecidos con calidad, oportunidad, eficacia y eficiencia.		

**Proyecto: 200444 Suministro de dotación al personal adscrito al sgp**

<b>Información Financiera:</b>	<b>Ppto Inicial (mill de \$):</b>	<b>Ppto Ajustado (mill de \$):</b>
	\$ 200	\$ 199
<b>Producto/Bien/Servicio</b>	<b>Unidad de Medida</b>	<b>Cantidad Planificada</b>
<a href="#">Servicios conexos a la prestación del servicio educativo oficial</a> ED44AC Docentes beneficiados	Número	430
Código Ind. SUIFP: 220104400		

**Descripción B/S/A:** Entrega de suministros de dotación tales como: prendas, conjuntos, calzado, camisetas, y otros elementos indispensables para realizar las labores principales de cada proceso, en los cuales se encuentran docentes, celadores, conductores y personal de aseo pertenecientes al SGP que se encuentran en las instituciones educativas de Medellín.

**Proyecto: 210071 Suministro de la infraestructura tecnológica para la comunidad educativa**

<b>Información Financiera:</b>	<b>Ppto Inicial (mill de \$):</b>	<b>Ppto Ajustado (mill de \$):</b>
	<b>\$ 50.000</b>	<b>\$ 90</b>

<b>Producto/Bien/Servicio</b>	<b>Unidad de Medida</b>	<b>Cantidad Planificada</b>
Infraestructura educativa dotada		
ED71AF Sedes dotadas	Número	428

Código Ind. SUIFP: 220106900

**Descripción B/S/A:** Debido a que el presupuesto se va reducir a través de los radicados 202320000652 del 4 de enero y el 202320001654 del 10 de enero, la meta para el año 2023 será cero, al quedar sin presupuesto.

**Línea:** 3 **Transformación Educativa y Cultural**

**Componente:** 2.3 **Educación para todos y todas**

**Programa:** 2.3.1 **A clase vamos todos y todas**

**Proyecto: 200383 Implementación de modelos de gestión en el aseguramiento de la calidad educativa en las instituciones educativas oficiales**

<b>Información Financiera:</b>	<b>Ppto Inicial (mill de \$):</b>	<b>Ppto Ajustado (mill de \$):</b>
	<b>\$ 0</b>	<b>\$ 122</b>

<b>Producto/Bien/Servicio</b>	<b>Unidad de Medida</b>	<b>Cantidad Planificada</b>
Servicio de acompañamiento para el desarrollo de modelos educativos interculturales		
ED83AB Modelos educativos acompañados	Número	27

Código Ind. SUIFP: 220105600

**Descripción B/S/A:** Se acompañarán 27 instituciones educativas con el presupuesto asignado.

<b>2. Proyectos de Presupuesto Participativo (Iniciativas Comunitarias)</b>	<b>Ppto Inicial (mill de \$):</b>	<b>Ppto Ajustado (mill de \$):</b>
	<b>\$ 0</b>	<b>\$ 16.134</b>

**Línea:** 2 **Transformación Educativa y Cultural**

**Componente:** 2.2 **Transformación Curricular para la Cuarta revolución Industrial**

**Programa:** 2.2.2 **Pertinencia, calidad y habilidades para la educación del futuro**

**Proyecto: 220099 23pp99-fortalecimiento y continuidad de la educación complementaria**

<b>Información Financiera:</b>	<b>Ppto Inicial (mill de \$):</b>	<b>Ppto Ajustado (mill de \$):</b>
	<b>\$ 0</b>	<b>\$ 1.230</b>

<b>Producto/Bien/Servicio</b>	<b>Unidad de Medida</b>	<b>Cantidad Planificada</b>
-------------------------------	-------------------------	-----------------------------

Servicio de educación informal

ED99AD Personas beneficiadas con procesos de formación informal

Número

1.530

Código Ind. SUIFP: 220104900

Descripción B/S/A: Mejorar las estrategias con enfoque lúdico-pedagógico que promuevan habilidades y capacidades en educación informal, con sesiones formativas en OFFICE, en contabilidad y áreas del conocimiento afines en la comuna 2.

**Proyecto: 220104 23pp7-fortalecimiento de los procesos de media técnica**

**Información Financiera:**

**Ppto Inicial (mill de \$):**

**Ppto Ajustado (mill de \$):**

\$ 0

\$ 2.687

**Producto/Bien/Servicio**

**Unidad de Medida**

**Cantidad Planificada**

[Ambientes de aprendizaje para la educación inicial preescolar, básica y media dotados](#)

ED04AB Ambientes de aprendizaje dotados

Número

22

Código Ind. SUIFP: 220107000

Descripción B/S/A: Dotar, mejorar y modernizar los espacios de los programas de media técnica en las instituciones educativas oficiales de la comuna 07, para permitir a los estudiantes desarrollar sus programas de media técnica con mayor eficiencia.

**Componente: 2.3 Educación para todos y todas**

**Programa: 2.3.1 A clase vamos todos y todas**

**Proyecto: 220097 23pp99-apoyo al estudiante en materiales didacticos y transporte escolar**

**Información Financiera:**

**Ppto Inicial (mill de \$):**

**Ppto Ajustado (mill de \$):**

\$ 0

\$ 820

**Producto/Bien/Servicio**

**Unidad de Medida**

**Cantidad Planificada**

[Servicio de apoyo a la permanencia con transporte escolar](#)

ED97AB Beneficiarios de transporte escolar

Número

500

Código Ind. SUIFP: 220102900

Descripción B/S/A: Suministrar la carga de viajes o su equivalente en dinero en la Tarjeta Cívica a los estudiantes del corregimiento 70.

[Servicio de fomento para la permanencia en programas de educación formal](#)

ED97AC Personas beneficiarias de estrategias de permanencia

Número

4.035

Código Ind. SUIFP: 220103300

Descripción B/S/A: Dotar de kits escolares básicos a los estudiantes de las Instituciones Educativas del corregimiento 70.

**Proyecto: 220103 23pp99-suministro de computadores a los estudiantes de las instituciones educativas oficiales**

**Información Financiera:**

**Ppto Inicial (mill de \$):**

**Ppto Ajustado (mill de \$):**

\$ 0

\$ 7.997

**Producto/Bien/Servicio**

**Unidad de Medida**

**Cantidad Planificada**

[Infraestructura educativa dotada](#)

ED03AD Sedes dotadas

Número

158

Código Ind. SUIFP: 220106900

Descripción B/S/A: Suministro de herramientas tecnológicas y computadores para los estudiantes de las Instituciones Educativas Oficiales en las comunas 1, 2, 3, 4 y 5.

Programa: 2.3.2 Educación diversa

Proyecto: 220107 23pp16-implementación de estrategias de inclusión en el sistema educativo oficial

Información Financiera:	Ppto Inicial (mill de \$):	Ppto Ajustado (mill de \$):
	\$ 0	\$ 44
Producto/Bien/Servicio	Unidad de Medida	Cantidad Planificada
<a href="#">Servicio educación formal por modelos educativos flexibles</a> ED07AC Beneficiarios atendidos con modelos educativos flexibles	Número	60
Código Ind. SUIFP: 220103000		
Descripción B/S/A:	Brindar procesos de formación y asesoría sobre enfoque de educación inclusiva a los docentes de las instituciones educativas oficiales de la comuna 16, educación formal por modelos educativos flexibles.	

Programa: 2.3.3 Aula segura y amigable

Proyecto: 220098 23pp99-fortalecimiento de la escuela entorno protector

Información Financiera:	Ppto Inicial (mill de \$):	Ppto Ajustado (mill de \$):
	\$ 0	\$ 776
Producto/Bien/Servicio	Unidad de Medida	Cantidad Planificada
<a href="#">Servicio de atención psicosocial a estudiantes</a> ED98AF Alumnos atendidos	Número	52.379
Código Ind. SUIFP: 220108600		
Descripción B/S/A:	Acompañamiento psicosocial para los estudiantes, docentes y padres de las Instituciones Educativas oficiales en las comunas, servicio de atención en las comunas 3, 9, 15 y 70.	

Componente: 2.5 Infraestructura y ambientes de aprendizaje

Programa: 2.5.2 Ambientes escolares de calidad para Medellín Futuro

Proyecto: 220069 23pp99-adeacuación ,dotación y mejoramiento de la infraestructura educativa

Información Financiera:	Ppto Inicial (mill de \$):	Ppto Ajustado (mill de \$):
	\$ 0	\$ 2.580
Producto/Bien/Servicio	Unidad de Medida	Cantidad Planificada
<a href="#">Infraestructura educativa mejorada</a> ED69AC Sedes educativas mejoradas	Número	4
Código Ind. SUIFP: 220105200		
Descripción B/S/A:	Mejorar la infraestructura educativa, dotación de mobiliario para las instituciones, intervención para adecuar y mejorar las placas deportivas o canchas en las comunas: 1, 3, 9 y 15.	
<a href="#">Infraestructura educativa dotada</a> ED69AD Sedes dotadas	Número	4

Descripción B/S/A: Mejorar la infraestructura educativa, dotación de mobiliario para las instituciones, intervención para adecuar y mejorar las placas deportivas o canchas en las comunas: 1, 3, 9 y 15.

### 3. Proyectos con saldos no Ejecutables

Ppto Inicial (mill de \$):  
\$ 0

Ppto Ajustado (mill de \$):  
\$ 0,015008

Proyecto: 020195 Dotacion y adecuacion de la escuela cris

Información Financiera:

Ppto Inicial (mill de \$):  
\$ 0

Ppto Ajustado (mill de \$):  
\$ 0,015008

### 4. Proyectos con ejecución de saldos Pendientes (Vigencia Anterior)

Ppto Inicial (mill de \$):  
\$ 0

Ppto Ajustado (mill de \$):  
\$ 65

Proyecto: 160263 Desarrollo institucional y servicio de atención desde la gestación hasta los 5 años para el fortalecimiento de la educación inicial

Información Financiera:

Ppto Inicial (mill de \$):  
\$ 0

Ppto Ajustado (mill de \$):  
\$ 50

Proyecto: 190094 20pp70-apoyo para transporte escolar

Información Financiera:

Ppto Inicial (mill de \$):  
\$ 0

Ppto Ajustado (mill de \$):  
\$ 14

### 5. Proyectos Fondo Medellín Ciudad para la Vida

Ppto Inicial (mill de \$):  
\$ 129

Ppto Ajustado (mill de \$):  
\$ 1.056

Proyecto: 130658 Mcv-Centro de formación e innovación

Información Financiera:

Ppto Inicial (mill de \$):  
\$ 3

Ppto Ajustado (mill de \$):  
\$ 25

Proyecto: 130619 Mcv-Campus universitario sapiencia

Información Financiera:

Ppto Inicial (mill de \$):  
\$ 123

Ppto Ajustado (mill de \$):  
\$ 495

Proyecto: 130620 Mcv-Universidad virtual @medellín

Información Financiera:

Ppto Inicial (mill de \$):  
\$ 3

Ppto Ajustado (mill de \$):  
\$ 537

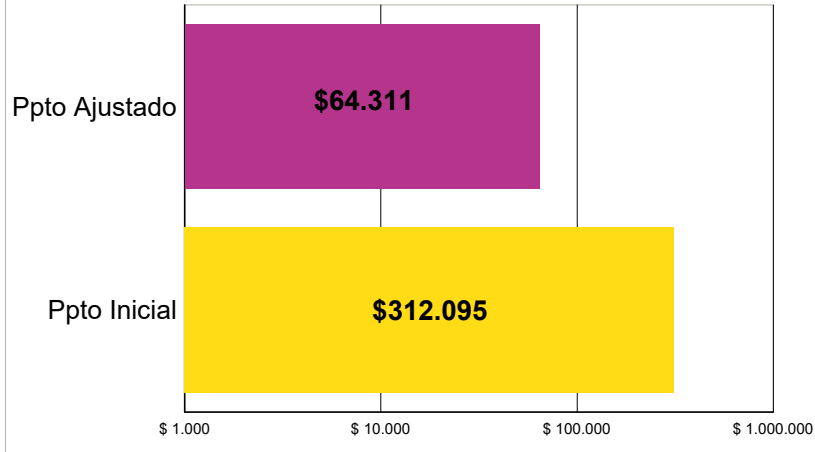






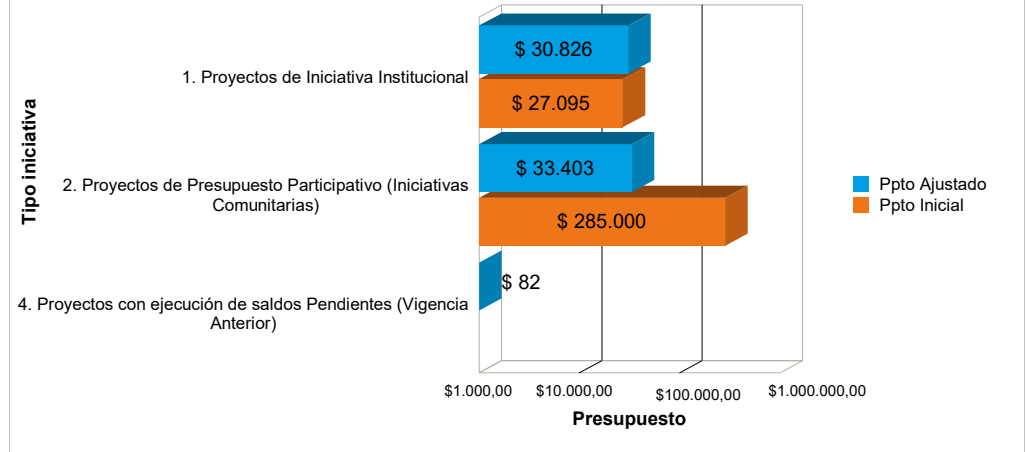
## Gráfico N°1 Presupuesto Dependencia

(millones de pesos)



## Gráfico N°2 Presupuesto por tipo de iniciativa

(millones de pesos)



Ejecución presupuestal a Junio de 2023

### 1. Proyectos de Iniciativa Institucional

**Ppto Inicial (mill de \$):**  
**\$ 27.095**

**Ppto Ajustado (mill de \$):**  
**\$ 30.826**

**Línea:** 5 **Gobernanza y Gobernabilidad**  
**Componente:** 5.4 **Participación**  
**Programa:** 5.4.1 **Fortalecimiento de las organizaciones sociales y comunitarias para la participación**  
**Proyecto:** 200251 **Asistencia técnica y acompañamiento a organizaciones y redes sociales**

**Información Financiera:**

**Ppto Inicial (mill de \$):**  
**\$ 2.252**

**Ppto Ajustado (mill de \$):**  
**\$ 3.020**

**Producto/Bien/Servicio**

**Unidad de Medida**

**Cantidad Planificada**

[Documentos de lineamientos técnicos](#)

PC51AF Documentos de lineamientos técnicos realizados

Número

1

Código Ind. SUIFP: 450203200

**Descripción B/S/A:** Documento que da cuenta de la fase final de reglamentación de la política pública de libertad de creencias y de la implementación.

[Servicio de promoción a la participación ciudadana](#)

PC51AG Espacios de participación promovidos

Número

6

Código Ind. SUIFP: 450200100

**Descripción B/S/A:** Se refiere a acciones de promoción en las que se apoyan a las organizaciones y Redes sociales para su visibilización e incidencia en el territorio (Feria, Encuentro de Organizaciones, Acompañamiento al Comité Coordinador de la Política Pública, entre otros)

[Servicio de asistencia técnica](#)

PC51AH Instancias territoriales de coordinación institucional asistidas y apoyadas Número 400

Código Ind. SUIFP: 450202200

**Descripción B/S/A:** Se refiere a la asistencia técnica brindada a las organizaciones y Redes sociales para el fortalecimiento de sus capacidades organizativas y de gestión. La asistencia técnica, se da en términos de asesoría, capacitación, aplicación de encuesta, acompañamiento y otros tipos de apoyos).

**Proyecto: 200252 Mejoramiento de la infraestructura de innovación social – centros de participación zonal**

<b>Información Financiera:</b>	<b>Ppto Inicial (mill de \$):</b>	<b>Ppto Ajustado (mill de \$):</b>
	\$ 3.331	\$ 3.911

<b>Producto/Bien/Servicio</b>	<b>Unidad de Medida</b>	<b>Cantidad Planificada</b>
-------------------------------	-------------------------	-----------------------------

[Servicio de promoción a la participación ciudadana](#)

PC52AG Espacios de participación promovidos Número 211

Código Ind. SUIFP: 450200100

**Descripción B/S/A:** Los espacios de participación se promoverán a través del fortalecimiento de las organizaciones sociales ubicadas en las sedes adscritas al proyecto. Este fortalecimiento se llevará a cabo a través de la realización de visitas de supervisión realizadas a las sedes en el marco de los contratos de comodato, la celebración de estos mismos contratos, y el pago de los servicios públicos de las sedes que se administran de forma directa y por lo cual no tienen contrato de comodato.

[Salón comunal dotado](#)

PC52AH Salones comunales dotados Número 30

Código Ind. SUIFP: 450200800

**Descripción B/S/A:** Este valor estadístico se alcanzará con las entregas de dotaciones, mediante contrato de comodato de bienes muebles a las organizaciones sociales y asociaciones usuarias de la Secretaría de Participación Ciudadana.

[Salón comunal adecuado](#)

PC52AJ Salones comunales adecuados Número 60

Código Ind. SUIFP: 450200300

**Descripción B/S/A:** Este valor estadístico se cumplirá con la realización de obras de mantenimiento a las sedes sociales adscritas a la Secretaría de Participación Ciudadana

**Proyecto: 200254 Mejoramiento de los organismos de acción comunal-líderes del desarrollo barrial**

<b>Información Financiera:</b>	<b>Ppto Inicial (mill de \$):</b>	<b>Ppto Ajustado (mill de \$):</b>
	\$ 2.202	\$ 2.459

<b>Producto/Bien/Servicio</b>	<b>Unidad de Medida</b>	<b>Cantidad Planificada</b>
-------------------------------	-------------------------	-----------------------------

[Servicio de promoción a la participación ciudadana](#)

PC54AF Espacios de participación promovidos Número 5

Código Ind. SUIFP: 450200100

**Descripción B/S/A:** Se medirán las acciones de promoción en las que se apoyan a los Organismos de Acción Comunal para su visibilización e incidencia en sus comunidades.

[Servicio de asistencia técnica](#)

PC54AG Instancias territoriales de coordinación institucional asistidas y apoyadas Número 490

Código Ind. SUIFP: 450202200

**Descripción B/S/A:** Se medirá la asistencia técnica brindada a los Organismos de Acción Comunal para su fortalecimiento. La asistencia técnica se brinda a través de asesorías, acompañamientos, capacitaciones, delimitaciones, entre otras

[Servicio de educación informal](#)

PC54AH Personas capacitadas Número 242

Código Ind. SUIFP: 450203400

**Descripción B/S/A:** Se medirá el proceso formativo para la generación de capacidades de los dignatarios de las Asocomunales.

[Servicio de información implementado](#)

PC54AI Sistemas de información implementados Número 321

Código Ind. SUIFP: 450201600

**Descripción B/S/A:** Se medirán las Actuaciones de Vigilancia Inspección y Control realizadas a los Organismos de Acción Comunal.

**Programa:** 5.4.2 Promoción y profundización de la democracia

**Proyecto:** 200257 Fortalecimiento de nuevas expresiones ciudadanas para la participación

**Información Financiera:**

**Ppto Inicial (mill de \$):**

**Ppto Ajustado (mill de \$):**

\$ 385

\$ 410

**Producto/Bien/Servicio**

**Unidad de Medida**

**Cantidad Planificada**

[Servicio de promoción a la participación ciudadana](#)

PC57AO Espacios de participación promovidos Número 3

Código Ind. SUIFP: 450200100

**Descripción B/S/A:** Corresponde a las iniciativas desarrolladas para visibilizar y exaltar las nuevas expresiones ciudadanas, eventos de tipo académico e intercambios de experiencias, ferias o activaciones territoriales.

[Servicio de promoción de la garantía de derechos](#)

PC57AP Estrategias de promoción de la garantía de derechos implementadas Número 1

Código Ind. SUIFP: 450203800

**Descripción B/S/A:** Se dará cuenta de la estrategia de promoción y acompañamiento a las nuevas expresiones ciudadanas de la participación

[Servicio de educación informal](#)

PC57AQ Personas capacitadas Número 100

Código Ind. SUIFP: 450203400

**Descripción B/S/A:** Corresponde a las mujeres capacitadas desde la Oficina de las Mujeres Lideresas y los miembros de organizaciones de nuevas expresiones ciudadanas que se vinculan a procesos formativos

**Proyecto:** 200258 Asistencia técnica y material a las juntas administradoras locales

**Información Financiera:**

**Ppto Inicial (mill de \$):**

**Ppto Ajustado (mill de \$):**

\$ 6.416

\$ 8.133

**Producto/Bien/Servicio**

**Unidad de Medida**

**Cantidad Planificada**

[Servicio de promoción a la participación ciudadana](#)

PC58AP Espacios de participación promovidos

Número

21

Código Ind. SUIFP: 450200100

**Descripción B/S/A:** Se medirán las diferentes acciones de promoción de las Juntas Administradoras Locales de cada comuna y corregimiento, referidas a acciones para su visibilización e incidencia en el territorio.

[Servicio de asistencia técnica](#)

PC58AQ Instancias territoriales de coordinación institucional asistidas y apoyadas

Número

21

Código Ind. SUIFP: 450202200

**Descripción B/S/A:** Se medirá el apoyo material y la asistencia técnica brindada a las Juntas Administradoras Locales de cada comuna y corregimiento. La asistencia técnica se da en término de acompañamiento a sesiones y otras actividades de la JAL, capacitaciones, asesorías y el apoyo material a partir de los beneficios normativos y administrativos entregados a las JAL.

[Oficina para la atención y orientación ciudadana construida y dotada](#)

PC58AR Oficinas para la atención y orientación ciudadana construidas y dotadas

Número

6

Código Ind. SUIFP: 450200900

**Descripción B/S/A:** Se refiere al mantenimiento o dotación que se realice a las Juntas Administradoras locales o las sedes en donde funcionan.

**Proyecto: 200259 Fortalecimiento de la gestión del presupuesto participativo**

**Información Financiera:**

**Ppto Inicial (mill de \$):**

**\$ 5.772**

**Ppto Ajustado (mill de \$):**

**\$ 5.866**

**Producto/Bien/Servicio**

**Unidad de Medida**

**Cantidad Planificada**

[Servicio de promoción a la participación ciudadana](#)

PC59AF Espacios de participación promovidos

Número

252

Código Ind. SUIFP: 450200100

**Descripción B/S/A:** Hace referencia a los momentos de la implementación de ruta desarrollados en cada una de las comunas y corregimientos de la ciudad:

1. Acciones de funcionamiento Interno CCCP
2. Diálogos sociales para la jerarquización de programas de ejecución.
3. Encuentros sectoriales (Elección de CCCP) (No aplica para todas las comunas).
4. Pre recolección de insumos
5. Talleres participativos de recolección de insumos
6. Acciones de fortalecimiento CCCP: formación.
7. Socialización y ajuste de proyectos.
8. Pedagogía y difusión de proyectos a priorizar.
9. Jornada de priorización de proyectos
10. Jornada de jerarquización de los programas de ejecución
11. Socializaciones de inicio, avance o finalización de la Ejecución de proyectos PDL y PP (incluyendo socialización de protocolo de beneficios y beneficiarios).
12. Rendición pública de cuentas.
13. Jornada de elección de CCCP (No aplica para todas las comunas)

[Servicio de educación informal](#)

PC59AG Personas capacitadas

Número

1.000

Código Ind. SUIFP: 450203400

**Descripción B/S/A:** Personas capacitadas (usuarios internos de la administración distrital) en diferentes temáticas relacionadas con el Programas de Planeación del Desarrollo Local y Presupuesto Participativo.

**Servicio de organización de procesos electorales**

PC59AH Procesos electorales realizados Número 3

Código Ind. SUIFP: 450202500

**Descripción B/S/A:** Corresponde a los siguientes procesos:  
 1. Jerarquización de los programas de ejecución  
 2. Elección de CCCP  
 3. Priorización Participativa

**Servicio de información implementado**

PC59AI Sistemas de información implementados Número 0,25

Código Ind. SUIFP: 450201600

**Descripción B/S/A:** Los productos de la implementación del sistema serán: un (1) informe consolidado para avance en el balance de implementación de la ruta y un (1) informe consolidado para balance final de seguimiento y evaluación de implementación de la ruta de PDL Y PP.

**Servicio de información implementado**

PC59AJ Personas capacitadas en uso de tecnologías de información y comunicaciones (tic) Número 1.500

Código Ind. SUIFP: 450201602

**Descripción B/S/A:** Personas capacitadas en el marco del uso de la plataforma de priorización virtual (votaciones). En esta capacitación se explicará cómo se accede a la página y se efectúa el voto para la Priorización participativa.

**Proyecto: 200260 Fortalecimiento de los grupos de valor para el control social y la gestión transparente**

<b>Información Financiera:</b>	<b>Ppto Inicial (mill de \$):</b>	<b>Ppto Ajustado (mill de \$):</b>
	<b>\$ 598</b>	<b>\$ 650</b>

<b>Producto/Bien/Servicio</b>	<b>Unidad de Medida</b>	<b>Cantidad Planificada</b>
-------------------------------	-------------------------	-----------------------------

**Servicio de promoción a la participación ciudadana**

PC60AH Espacios de participación promovidos Número 207

Código Ind. SUIFP: 450200100

**Descripción B/S/A:** Número de Organizaciones, instancias e iniciativas ciudadanas promovidas y fortalecidas en mecanismos de participación ciudadana, control social, gestión transparente y rendición social y pública de cuentas

**Documentos de lineamientos técnicos**

PC60AL Documentos de lineamientos técnicos realizados Número 3

Código Ind. SUIFP: 450203200

**Descripción B/S/A:** Documento por cada una de las estrategias a implementar: Estrategia Escuela de participación ciudadana para el control social diseñada e implementada, Estrategia Gestión Transparente diseñada e implementada, Estrategia Ruta de la Transparencia diseñada e implementada

**Proyecto: 200261 Formulación e implementación de la política pública de participación ciudadana**

<b>Información Financiera:</b>	<b>Ppto Inicial (mill de \$):</b>	<b>Ppto Ajustado (mill de \$):</b>
	<b>\$ 429</b>	<b>\$ 439</b>

<b>Producto/Bien/Servicio</b>	<b>Unidad de Medida</b>	<b>Cantidad Planificada</b>
-------------------------------	-------------------------	-----------------------------

Servicio de promoción a la participación ciudadana  
PC61AG Espacios de participación promovidos

Número

0,25

Código Ind. SUIFP: 450200100

**Descripción B/S/A:** Para este valor estadístico se dará cuenta de los talleres, encuentros, diálogos realizados con la ciudadanía para la socialización, apropiación e implementación de la Política Pública de Participación Ciudadana.

**Proyecto: 200262 Protección y promoción del derecho a la participación ciudadana y la movilización social**

**Información Financiera:**

**Ppto Inicial (mill de \$):**

**\$ 1.301**

**Ppto Ajustado (mill de \$):**

**\$ 1.359**

**Producto/Bien/Servicio**

**Unidad de Medida**

**Cantidad Planificada**

Servicio de promoción a la participación ciudadana

PC62AC Espacios de participación promovidos

Número

23

Código Ind. SUIFP: 450200100

**Descripción B/S/A:** En torno a este valor estadístico damos cuenta de las iniciativas Encuentros Territoriales, Semana de la Participación y Sesiones Ordinarias del Consejo Distrital de Participación Ciudadana\_ CDPC.

Servicio de asistencia técnica

PC62AD Instancias territoriales de coordinación institucional asistidas y apoyadas

Número

0,35

Código Ind. SUIFP: 450202200

**Descripción B/S/A:** La instancia territorial es el Consejo Distrital de Participación Ciudadana, en torno al cual impulsamos su agenda y plan de comunicaciones desde la Unidad de Dinamización y Movilización.

Servicio de educación informal

PC62AE Personas capacitadas

Número

430

Código Ind. SUIFP: 450203400

**Descripción B/S/A:** Las personas capacitadas corresponden a los miembros del Consejo Distrital de Participación Ciudadana\_ CDPC y a las personas (ciudadanía, servidores y contratistas) que se vinculan a procesos formativos de la Semana de la Participación Ciudadana, ganadores del Premio a Experiencias Relevantes de Participación y escenarios de formación en el marco de los Encuentros Territoriales.

**Programa: 5.4.3 Gestión del conocimiento y la innovación social para la participación**

**Proyecto: 200086 Diseño e implementación de un modelo de innovación social colaborativo para la participación**

**Información Financiera:**

**Ppto Inicial (mill de \$):**

**\$ 500**

**Ppto Ajustado (mill de \$):**

**\$ 519**

**Producto/Bien/Servicio**

**Unidad de Medida**

**Cantidad Planificada**

Documentos de Planeación

PC86BB Documentos de planeación elaborados

Número

30

Código Ind. SUIFP: 450203500

**Descripción B/S/A:** Se refiere a los planes de transformación barrial que se realizarán en la vigencia.

Servicio de información implementado

PC86BD Sistemas de información implementados

Número

1

Código Ind. SUIFP: 450201600

**Proyecto: 200255 Fortalecimiento de las alianzas estratégicas y el sistema de información y gestión del conocimiento para la participación**

Información Financiera:	Ppto Inicial (mill de \$):	Ppto Ajustado (mill de \$):
	\$ 436	\$ 458
Producto/Bien/Servicio	Unidad de Medida	Cantidad Planificada
<a href="#">Documentos de Investigación</a> PC55AN Documentos de investigación elaborados Código Ind. SUIFP: 450203000 Descripción B/S/A: Documento cualitativo y cuantitativo que dé cuenta de la cuarta medición del IPCM	Número	1
<a href="#">Servicio de promoción a la participación ciudadana</a> PC55AÑ Espacios de participación promovidos Código Ind. SUIFP: 450200100 Descripción B/S/A: Estrategias de dinamización de la participación desde los procesos de alianzas	Número	10
<a href="#">Servicio de información actualizado</a> PC55AO Sistemas de información actualizados Código Ind. SUIFP: 450201700 Descripción B/S/A: Actualización página SiCiudadanía	Número	1

**Programa: 5.4.4 Formación ciudadana para la participación**

**Proyecto: 200246 Conformación del centro de orientación para la participación**

Información Financiera:	Ppto Inicial (mill de \$):	Ppto Ajustado (mill de \$):
	\$ 499	\$ 524
Producto/Bien/Servicio	Unidad de Medida	Cantidad Planificada
<a href="#">Servicio de asistencia técnica</a> PC46AG Instancias territoriales de coordinación institucional asistidas y apoyadas Código Ind. SUIFP: 450202200 Descripción B/S/A: Acciones de orientación, formulación, acompañamiento y desarrollo de procesos formativos que desde el Centro de Orientación Pedagógica, se lleven a cabo con las dependencias del Distrito de Medellín que lleven a cabo acciones y procesos formativos en participación, con el objetivo de transversalizar el Sistema de Formación para la Participación Ciudadana.	Número	27

**Proyecto: 200247 Consolidación escuela de formación para la participación democrática**

Información Financiera:	Ppto Inicial (mill de \$):	Ppto Ajustado (mill de \$):
	\$ 2.975	\$ 3.079
Producto/Bien/Servicio	Unidad de Medida	Cantidad Planificada
<a href="#">Servicio de promoción a la participación ciudadana</a>		



PC47AR Espacios de participación promovidos

Número

6

Código Ind. SUIFP: 450200100

**Descripción B/S/A:** Diseño, desarrollo e implementación de procesos formativos virtuales en participación dirigidos a la ciudadanía, las organizaciones, grupos poblacionales y demás actores sociales, que permitan el acceso desde cualquier dispositivo móvil, con aprendizajes interactivos, trabajo colaborativo virtual de manera amigable para el aprendizaje autónomo o independiente

[Servicio de educación informal](#)

PC47AS Personas capacitadas

Número

8.774

Código Ind. SUIFP: 450203400

**Descripción B/S/A:** Personas que participan de los procesos formativos para la participación ciudadana y se vinculan a escenarios de participación incidente.

## 2. Proyectos de Presupuesto Participativo (Iniciativas Comunitarias)

**Ppto Inicial (mill de \$):**  
**\$ 285.000**

**Ppto Ajustado (mill de \$):**  
**\$ 33.403**

**Línea:** 5 **Gobernanza y Gobernabilidad**

**Componente:** 5.4 **Participación**

**Programa:** 5.4.1 **Fortalecimiento de las organizaciones sociales y comunitaria**

**Proyecto:** 210095 **22Pp99- Fortalecimien a organizaciones sociales, comunitarias y juntas administradoras locales**

**Información Financiera:**

**Ppto Inicial (mill de \$):**

**Ppto Ajustado (mill de \$):**

\$ 0

\$ 2.355

**Producto/Bien/Servicio**

**Unidad de Medida**

**Cantidad Planificada**

[Servicio de asistencia técnica](#)

PC95AÑ Instancias territoriales de coordinación institucional asistidas y apoyadas

Número

297

Código Ind. SUIFP: 450202200

**Descripción B/S/A:** Corresponde a la culminación de la meta inicialmente programada (297), a través de las actividades priorizadas para el apoyo y asistencia a las Asocomunales, Organizaciones sociales, Juntas Administradoras Locales y Juntas de Acción Comunal de las comunas, 2, 3, 4, 7, 8, 9, 10, 12, 14, 15, 16, 60 y 70.

[Servicio de promoción a la participación ciudadana](#)

PC95AO Espacios de participación promovidos

Número

15

Código Ind. SUIFP: 450200100

**Descripción B/S/A:** Corresponde a la culminación de la meta inicialmente programada (15), a través de las actividades priorizadas para la promoción de espacios de participación de las Juntas Administradoras Locales y Juntas de Acción Comunal de las comunas, 2 y 12.

[Servicio de educación informal](#)

PC95AP Personas capacitadas

Número

61

Código Ind. SUIFP: 450203400

**Descripción B/S/A:** Corresponde a la culminación de la meta inicialmente programada (61), a través de las actividades priorizadas para la capacitación de las Organizaciones sociales, de las comunas 7 y 12.

[Oficina para la atención y orientación ciudadana dotada](#)

PC95AQ Oficinas para la atención y orientación ciudadana dotadas

Número

25,75

Código Ind. SUIFP: 450201500

**Descripción B/S/A:** Corresponde a la culminación de la meta inicialmente programada (25,75), a través de las actividades priorizadas para la dotación de las oficinas de funcionamiento de las Juntas de Acción Comunal, Juntas Administradoras Locales y Telecentros de las comunas 1, 2, 6, 12 y 70.

[Oficina para la atención y orientación ciudadana adecuada](#)

PC95AR Oficinas para la atención y orientación ciudadana adecuada Número 15

Código Ind. SUIFP: 450201000

**Descripción B/S/A:** Corresponde a la culminación de la meta inicialmente programada (15), a través de las actividades priorizadas para el mantenimiento de las sedes en donde funcionan las Juntas de Acción Comunal, Juntas Administradoras Locales y Telecentros de las comunas 1, 2, 6, 12, 15, 16 y 70.

**Proyecto: 220090 23pp99-fortalecimiento a organizaciones sociales, comunitarias y juntas administradoras locales**

Información Financiera:	Ppto Inicial (mill de \$):	Ppto Ajustado (mill de \$):
	\$ 0	\$ 22.271
Producto/Bien/Servicio	Unidad de Medida	Cantidad Planificada
<a href="#">Servicio de asistencia técnica</a>		
PC90BB Instancias territoriales de coordinación institucional asistidas y apoyadas	Número	650
Código Ind. SUIFP: 450202200		
<b>Descripción B/S/A:</b>		
Corresponde al desarrollo de estrategias de acompañamiento, asesoría, apoyo y seguimiento a las Jal, JAC, Organizaciones Sociales y Centros de Desarrollo Social de diferentes comunas y corregimientos de la ciudad.		
<a href="#">Servicio de promoción a la participación ciudadana</a>		
PC90BC Espacios de participación promovidos	Número	60
Código Ind. SUIFP: 450200100		
<b>Descripción B/S/A:</b>		
Corresponde al Número de iniciativas desarrolladas por las diferentes instancias, organizaciones y organismos comunales		
<a href="#">Servicio de educación informal</a>		
PC90BD Personas capacitadas	Número	420
Código Ind. SUIFP: 450203400		
<b>Descripción B/S/A:</b>		
Corresponde al número de personas formadas en los diferentes procesos formativos.		
<a href="#">Oficina para la atención y orientación ciudadana construida y dotada</a>		
PC90BE Oficinas para la atención y orientación ciudadana construidas y dotadas	Número	23
Código Ind. SUIFP: 450200900		
<b>Descripción B/S/A:</b>		
Corresponde al número de oficinas para la atención y orientación ciudadana dotadas.		
<a href="#">Oficina para la atención y orientación ciudadana adecuada</a>		
PC90BF Oficinas para la atención y orientación ciudadana adecuada	Número	22
Código Ind. SUIFP: 450201000		
<b>Descripción B/S/A:</b>		
Corresponde al número de oficinas para la atención y orientación ciudadana con mantenimiento y mejoras.		

**Programa: 5.4.2 Promoción y profundización de la democracia**

**Proyecto: 200436 Inversiones presupuesto participativo 2021-2023**

Información Financiera:	Ppto Inicial (mill de \$):	Ppto Ajustado (mill de \$):
	\$ 285.000	\$ 0
Producto/Bien/Servicio	Unidad de Medida	Cantidad Planificada
<a href="#">Servicio de promoción a la participación ciudadana</a> PC36BG Espacios de participación promovidos Código Ind. SUIFP: 450200100	Número	1
<b>Descripción B/S/A:</b> Son los espacios de participación donde se encuentran los recursos de presupuesto participativo y serán priorizado a través de los proyectos en las diferentes Comunas y Corregimientos, donde se ejecuta el 5% de la inversión total en temas en donde los grupos de valor toman decisiones en la inversión de las mayores necesidades de la ciudad (Realizar el traslado de los recursos a los proyectos priorizados).		

**Proyecto: 210085 22Pp99- Fortalecimiento de las instancias de participación ciudadana para el desarrollo local**

Información Financiera:	Ppto Inicial (mill de \$):	Ppto Ajustado (mill de \$):
	\$ 0	\$ 441
Producto/Bien/Servicio	Unidad de Medida	Cantidad Planificada
<a href="#">Servicio de asistencia técnica</a> PC85BA Instancias territoriales de coordinación institucional asistidas y apoyadas Código Ind. SUIFP: 450202200	Número	1,82
<b>Descripción B/S/A:</b> Corresponde dos(2) Consejos Comunales o Corregimentales de Planeación que cuentan con recursos priorizados para su fortalecimiento que no se ejecutaron en la vigencia 2022		
<a href="#">Servicio de promoción a la participación ciudadana</a> PC85BC Espacios de participación promovidos Código Ind. SUIFP: 450200100	Número	14,96
<b>Descripción B/S/A:</b> Corresponde a quince(15) actividades a desarrollar en los territorios, donde se promueven espacios de participación a través de la comunicación, la movilización ciudadana y la articulación entre actores del desarrollo que no se ejecutaron en la vigencia 2022		

**Proyecto: 220083 23pp99-fortalecimiento de consejos comunales y corregimentales de planeación**

Información Financiera:	Ppto Inicial (mill de \$):	Ppto Ajustado (mill de \$):
	\$ 0	\$ 7.160
Producto/Bien/Servicio	Unidad de Medida	Cantidad Planificada
<a href="#">Servicio de asistencia técnica</a> PC83AC Instancias territoriales de coordinación institucional asistidas y apoyadas Código Ind. SUIFP: 450202200	Número	18
<b>Descripción B/S/A:</b> Corresponde al número de Consejos Comunales o Corregimentales de Planeación que cuentan con recursos priorizados para su fortalecimiento		
<a href="#">Servicio de educación informal</a> PC83AD Personas capacitadas Código Ind. SUIFP: 450203400	Número	705

Descripción B/S/A: Corresponde al número de personas capacitadas en el marco de los procesos formativo

[Servicio de promoción a la participación ciudadana](#)

PC83AE Espacios de participación promovidos

Número

61

Código Ind. SUIFP: 450200100

Descripción B/S/A: Corresponde al número de actividades a desarrollar en los territorios, donde se promueven espacios de participación a través de la comunicación, la movilización ciudadana y la articulación entre actores del desarrollo

**Programa:** 5.4.4 Formación ciudadana para la participación

**Proyecto:** 220092 23pp99-consolidación de las escuelas de participación ciudadana para niños, niñas, adolescentes, jóvenes y adultos

Información Financiera:

Ppto Inicial (mill de \$):

Ppto Ajustado (mill de \$):

\$ 0

\$ 1.176

Producto/Bien/Servicio

Unidad de Medida

Cantidad Planificada

[Servicio de educación informal](#)

PC92BN Personas capacitadas

Número

775

Código Ind. SUIFP: 450203400

Descripción B/S/A: Corresponde al número de personas formadas en los diferentes procesos formativos.

#### 4. Proyectos con ejecución de saldos Pendientes (Vigencia Anterior)

Ppto Inicial (mill de \$):

Ppto Ajustado (mill de \$):

\$ 0

\$ 82

**Proyecto:** 210087 22Pp99- Consolidación de las escuelas de participación ciudadana para niños, niñas, adolescentes, jóvenes y adultos

Información Financiera:

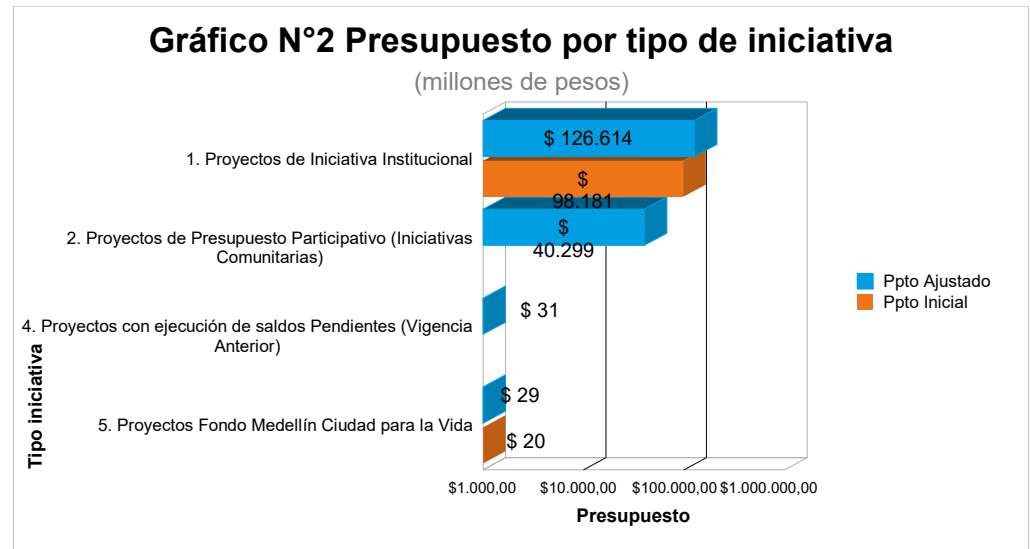
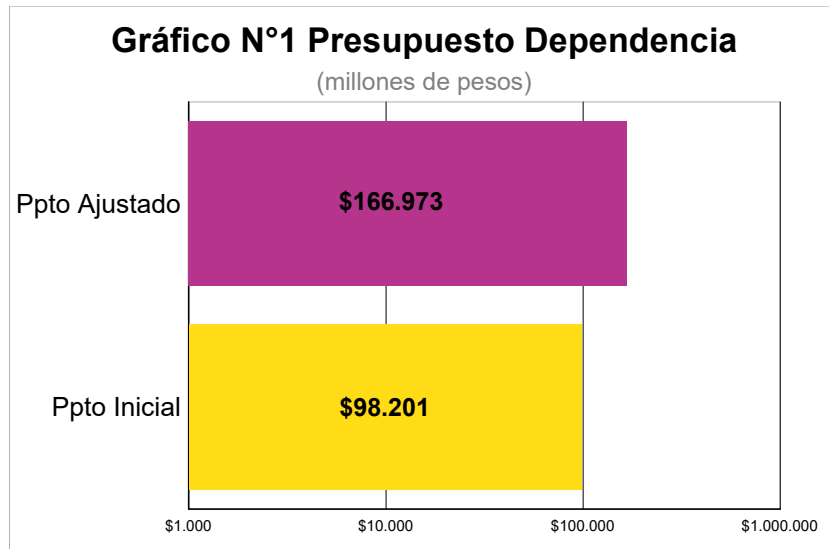
Ppto Inicial (mill de \$):

Ppto Ajustado (mill de \$):

\$ 0

\$ 82





Ejecución presupuestal a Junio de 2023

## 1. Proyectos de Iniciativa Institucional

**Ppto Inicial (mill de \$):**  
**\$ 98.181**

**Ppto Ajustado (mill de \$):**  
**\$ 126.614**

**Línea:** 1 **Reactivación Económica y Valle del Software**  
**Componente:** 1.2 **Ciencia, Tecnología, Innovación y Emprendimiento: CTI + E**  
**Programa:** 1.2.2 **Economía creativa**

**Proyecto:** 200081 **Implementación de estrategias de economía creativa y cultural**

### Información Financiera:

**Ppto Inicial (mill de \$):**  
**\$ 3.000**

**Ppto Ajustado (mill de \$):**  
**\$ 3.100**

### Producto/Bien/Servicio

**Unidad de Medida**

**Cantidad Planificada**

Servicio de educación informal

CU811A Personas capacitadas

Número

700

Código Ind. SUIFP: 459903000

**Descripción B/S/A:** Personas capacitas en procesos de Economía Creativa y Cultural de la ciudad, promoviendo la transformación del sector cultural y artístico.

**Línea:** 2 **Transformación Educativa y Cultural**

**Componente:** 2.7 Cultura, arte y memoria  
**Programa:** 2.7.1 Institucionalidad de la cultura y las artes de Medellín

**Proyecto:** 200102 Fortalecimiento de sistemas de gestión e información cultural

Información Financiera:	Ppto Inicial (mill de \$):	Ppto Ajustado (mill de \$):
	\$ 950	\$ 953
Producto/Bien/Servicio	Unidad de Medida	Cantidad Planificada
<a href="#">Documentos de Planeación</a>		
CU02FA Documentos de planeación realizados	Número	1
Código Ind. SUIFP: 459901900		
Descripción B/S/A: Documento desarrollado en el marco del proceso de la Formulación del Plan Decenal de Cultura		
<a href="#">Documentos de Investigación</a>		
CU02FB Documentos de investigación elaborados	Número	1
Código Ind. SUIFP: 459902600		
Descripción B/S/A: Proceso de investigación con énfasis en la cultura de la ciudad.		
<a href="#">Servicios de información implementados</a>		
CU02FC Sistemas de información implementados	Número	1
Código Ind. SUIFP: 459902500		
Descripción B/S/A: Continuar con el funcionamiento del Sistema de Información Cultural de la Ciudad.		

**Proyecto:** 200104 Apoyo al sistema municipal de cultura

Información Financiera:	Ppto Inicial (mill de \$):	Ppto Ajustado (mill de \$):
	\$ 350	\$ 359
Producto/Bien/Servicio	Unidad de Medida	Cantidad Planificada
<a href="#">Servicio de apoyo para la organización y la participación del sector artístico, cultural y la ci</a>		
CU04IA Consejos apoyados	Número	20
Código Ind. SUIFP: 330107408		
Descripción B/S/A: Apoyo de los procesos desarrollados por el Sistema Municipal de Cultura.		
<a href="#">Servicio de apoyo para la organización y la participación del sector artístico, cultural y la ci</a>		
CU04IB Encuentros realizados	Número	1
Código Ind. SUIFP: 330107400		
Descripción B/S/A: Encuentro realizado de promoción del Sistema Municipal de Cultura.		

**Programa:** 2.7.2 Medellín vive las artes y la cultura

**Proyecto:** 160102 Consolidación de eventos de ciudad

Información Financiera:	Ppto Inicial (mill de \$):	Ppto Ajustado (mill de \$):
	\$ 0	\$ 0,955844

**Proyecto: 200089 Desarrollo de eventos e iniciativas culturales de ciudad.**

<b>Información Financiera:</b>	<b>Ppto Inicial (mill de \$):</b>	<b>Ppto Ajustado (mill de \$):</b>
	\$ 21.842	\$ 34.905
<b>Producto/Bien/Servicio</b>	<b>Unidad de Medida</b>	<b>Cantidad Planificada</b>
<a href="#">Servicio de promoción de actividades culturales</a> CU89FA Eventos de promoción de actividades culturales realizados	Número	30
Código Ind. SUIFP: 330105300		
<b>Descripción B/S/A:</b>	Número de eventos de promoción cultural y artística realizados en la ciudad	

**Proyecto: 200090 Desarrollo de convocatorias públicas en arte y cultura**

<b>Información Financiera:</b>	<b>Ppto Inicial (mill de \$):</b>	<b>Ppto Ajustado (mill de \$):</b>
	\$ 6.000	\$ 6.011
<b>Producto/Bien/Servicio</b>	<b>Unidad de Medida</b>	<b>Cantidad Planificada</b>
<a href="#">Servicio de apoyo financiero al sector artístico y cultural</a> CU90IA Estímulos otorgados	Número	211
Código Ind. SUIFP: 330105400		
<b>Descripción B/S/A:</b>	Incentivo económico entregado a personas y grupos que se dedican al desarrollo de actividades artísticas y culturales por medio de una convocatoria pública que facilita el acceso y promoción artística en la ciudad.	

**Proyecto: 200092 Implementación de estrategia de acceso para formación de públicos**

<b>Información Financiera:</b>	<b>Ppto Inicial (mill de \$):</b>	<b>Ppto Ajustado (mill de \$):</b>
	\$ 6.500	\$ 6.756
<b>Producto/Bien/Servicio</b>	<b>Unidad de Medida</b>	<b>Cantidad Planificada</b>
<a href="#">Servicio de fomento para el acceso de la oferta cultural</a> CU92CA Personas beneficiadas	Número	500.000
Código Ind. SUIFP: 330112200		
<b>Descripción B/S/A:</b>	Número de personas que aprovechan de manera directa los de espacios, actividades y manifestaciones culturales, frente a los cuales se hace un incentivo directo para el desarrollo de la necesidad del consumo de productos culturales.	

**Proyecto: 200103 Fortalecimiento de la cinemateca municipal**

<b>Información Financiera:</b>	<b>Ppto Inicial (mill de \$):</b>	<b>Ppto Ajustado (mill de \$):</b>
	\$ 800	\$ 806
<b>Producto/Bien/Servicio</b>	<b>Unidad de Medida</b>	<b>Cantidad Planificada</b>
<a href="#">Servicio de circulación artística y cultural</a> CU03IA Contenidos culturales en circulación	Número	800
Código Ind. SUIFP: 330107300		
<b>Descripción B/S/A:</b>	Contempla contenidos culturales en circulación de la Cinemateca y otras acciones de exhibición itinerante, además de actividades de formación como clases maestras, conversatorios, talleres y articulaciones con otras entidades.	



Programa: 2.7.3 Medellín territorio cultural

Proyecto: 200087 Fortalecimiento del sistema de bibliotecas

<b>Información Financiera:</b>	<b>Ppto Inicial (mill de \$):</b> \$ 20.000	<b>Ppto Ajustado (mill de \$):</b> \$ 21.170
<b>Producto/Bien/Servicio</b>	<b>Unidad de Medida</b>	<b>Cantidad Planificada</b>
<a href="#">Servicios bibliotecarios</a> CU87FA Usuarios atendidos	Número	1.800.000
Código Ind. SUIFP: 330108500		
<b>Descripción B/S/A:</b> Usuarios atendidos en los servicios prestados por el Sistema de Bibliotecas Públicas de Medellín en cada una de sus unidades de información		

Proyecto: 200088 Consolidación red de prácticas artísticas y culturales

<b>Información Financiera:</b>	<b>Ppto Inicial (mill de \$):</b> \$ 13.000	<b>Ppto Ajustado (mill de \$):</b> \$ 15.373
<b>Producto/Bien/Servicio</b>	<b>Unidad de Medida</b>	<b>Cantidad Planificada</b>
<a href="#">Servicio de educación informal en áreas artísticas y culturales</a> CU88FA Cursos realizados	Número	6
Código Ind. SUIFP: 330108700		
<b>Descripción B/S/A:</b> Hace referencia a cada uno de los procesos de formación y práctica artística asociados a las redes de prácticas artísticas y culturales que están en funcionamiento: Red de Músicas, Red de Artes Plásticas, Red de Audiovisuales, Red de Danzas, Red de Artes Escénicas y Red de Iniciación Artística.		

Proyecto: 200091 Consolidación de la red casas de la cultura

<b>Información Financiera:</b>	<b>Ppto Inicial (mill de \$):</b> \$ 7.000	<b>Ppto Ajustado (mill de \$):</b> \$ 7.471
<b>Producto/Bien/Servicio</b>	<b>Unidad de Medida</b>	<b>Cantidad Planificada</b>
<a href="#">Servicio de circulación artística y cultural</a> CU91FA Contenidos culturales en circulación	Número	800
Código Ind. SUIFP: 330107300		
<b>Descripción B/S/A:</b> Contenidos culturales y artísticos desarrollados o en circulación en la Red de Espacios de Creación Artística E-CREA		

Proyecto: 200093 Desarrollo del plan de lectura, escritura y oralidad

<b>Información Financiera:</b>	<b>Ppto Inicial (mill de \$):</b> \$ 3.000	<b>Ppto Ajustado (mill de \$):</b> \$ 3.000
<b>Producto/Bien/Servicio</b>	<b>Unidad de Medida</b>	<b>Cantidad Planificada</b>
<a href="#">Servicio de promoción de actividades culturales</a> CU93FA Eventos de promoción de actividades culturales realizados	Número	3

Código Ind. SUIFP: 330105300

Descripción B/S/A: Desarrollo de eventos de promoción del Plan de Lectura, Escritura y Oralidad en el la ciudad.

[Servicio de divulgación y publicaciones](#)

CU93FB Publicaciones realizadas

Número

8

Código Ind. SUIFP: 330110000

Descripción B/S/A: Proceso de convocatoria para la promoción de nuevas publicaciones literarias en la ciudad

**Proyecto: 200094 Asistencia a la prestación del servicio del parque explora**

**Información Financiera:**

**Ppto Inicial (mill de \$):**

**Ppto Ajustado (mill de \$):**

**\$ 3.000**

**\$ 3.054**

**Producto/Bien/Servicio**

**Unidad de Medida**

**Cantidad Planificada**

[Servicio de apoyo financiero al sector museos](#)

CU94IA Estímulos otorgados

Número

12

Código Ind. SUIFP: 330206900

Descripción B/S/A: Beneficios económicos que se ven representados en condiciones adecuadas de aseo, servicios públicos y vigilancia, permitiendo el buen funcionamiento del Parque y brindar una experiencia exitosa a las personas que asisten a este.

**Programa: 2.7.4 Patrimonio cultural, memoria e identidades**

**Proyecto: 200099 Administración del archivo histórico**

**Información Financiera:**

**Ppto Inicial (mill de \$):**

**Ppto Ajustado (mill de \$):**

**\$ 700**

**\$ 700**

**Producto/Bien/Servicio**

**Unidad de Medida**

**Cantidad Planificada**

[Servicios de preservación del patrimonio bibliográfico y documental](#)

CU99FA Bienes bibliográficos y documentales preservados

Número

21

Código Ind. SUIFP: 330200600

Descripción B/S/A: Proceso de restauración de bienes bibliográficos y documentos frente a los cuales se desarrolla acciones de restauración y conservación.

**Proyecto: 200100 Recuperación y restauración del patrimonio cultural**

**Información Financiera:**

**Ppto Inicial (mill de \$):**

**Ppto Ajustado (mill de \$):**

**\$ 500**

**\$ 525**

**Producto/Bien/Servicio**

**Unidad de Medida**

**Cantidad Planificada**

[Servicios de intervención al patrimonio material mueble](#)

CU00FA Obras restauradas

Número

23

Código Ind. SUIFP: 330205100

Descripción B/S/A: Obras restauradas que hacen parte del patrimonio de la ciudad

**Proyecto: 200101 Desarrollo de estrategias de visibilización y apropiación del patrimonio cultural**

Información Financiera:	Ppto Inicial (mill de \$):	Ppto Ajustado (mill de \$):
	\$ 750	\$ 750
Producto/Bien/Servicio	Unidad de Medida	Cantidad Planificada
<a href="#">Servicio de salvaguardia al patrimonio inmaterial</a> CU01FA Procesos de salvaguardia efectiva del patrimonio inmaterial realizados Código Ind. SUIFP: 330204900	Número	6
Descripción B/S/A: Actividades de promoción para la protección del patrimonio inmaterial de la ciudad realizadas		

**Programa:** 2.7.5 Infraestructura y equipamientos culturales

**Proyecto:** 200095 Mantenimiento y dotación de equipamientos culturales

Información Financiera:	Ppto Inicial (mill de \$):	Ppto Ajustado (mill de \$):
	\$ 5.500	\$ 3.859
Producto/Bien/Servicio	Unidad de Medida	Cantidad Planificada
<a href="#">Sedes mantenidas</a> CU95IA Sedes mantenidas Código Ind. SUIFP: 459901600	Número	10
Descripción B/S/A: Sedes dedicadas a la enseñanza y promoción cultural y artística de la ciudad a las cuales se les realiza procesos de mantenimiento preventivo o correctivo, buscando garantizar la continuidad en la prestación del servicio.		

**Proyecto:** 200097 Apoyo a las artes escénicas en infraestructura cultural

Información Financiera:	Ppto Inicial (mill de \$):	Ppto Ajustado (mill de \$):
	\$ 2.289	\$ 14.785
Producto/Bien/Servicio	Unidad de Medida	Cantidad Planificada
<a href="#">Servicio de apoyo financiero al sector artístico y cultural</a> CU97FA Estímulos otorgados Código Ind. SUIFP: 330105400	Número	35
Descripción B/S/A: Incentivo económico entregado a personas y grupos que se dedican al desarrollo de actividades artísticas y culturales, por medio de una convocatoria pública que facilita el acceso y promoción artística en la ciudad.		

**Componente:** 2.8 Cultura ciudadana

**Programa:** 2.8.1 Ciudadanos de Futuro: cívicos, pacíficos y solidarios

**Proyecto:** 200096 Desarrollo de estrategias de convivencia, diversidad y cultura ciudadana.

Información Financiera:	Ppto Inicial (mill de \$):	Ppto Ajustado (mill de \$):
	\$ 3.000	\$ 3.034
Producto/Bien/Servicio	Unidad de Medida	Cantidad Planificada
<a href="#">Servicio de promoción de actividades culturales</a>		

Código Ind. SUIFP: 330105300

Descripción B/S/A: Eventos, actividades culturales y estrategias realizadas para promocionar las buenas prácticas de Cultura Ciudadana entre los habitantes de la ciudad

## 2. Proyectos de Presupuesto Participativo (Iniciativas Comunitarias)

Ppto Inicial (mill de \$):  
\$ 0

Ppto Ajustado (mill de \$):  
\$ 40.299

Línea: 2 Transformación Educativa y Cultural

Componente: 2.7 Cultura, arte y memoria

Programa: 2.7.2 Medellín vive las artes y la cultura

Proyecto: 220010 22Pp99- Implementación agenda cultural y artística

Información Financiera:

Ppto Inicial (mill de \$):  
\$ 0

Ppto Ajustado (mill de \$):  
\$ 1.160

Producto/Bien/Servicio

Unidad de Medida

Cantidad Planificada

[Servicio de promoción de actividades culturales](#)

CU10BA Eventos de promoción de actividades culturales realizados

Número

113

Código Ind. SUIFP: 330105300

Descripción B/S/A: Se refiere a los espacios de proyección y promoción del talento artístico, y a la disposición para la presentación de las expresiones artísticas y culturales de las comunas y corregimientos.

Proyecto: 220100 23pp99-apoyo a la agenda e iniciativas culturales y artísticas

Información Financiera:

Ppto Inicial (mill de \$):  
\$ 0

Ppto Ajustado (mill de \$):  
\$ 21.025

Producto/Bien/Servicio

Unidad de Medida

Cantidad Planificada

[Servicio de promoción de actividades culturales](#)

CU00BA Eventos de promoción de actividades culturales realizados

Número

264

Código Ind. SUIFP: 330105300

Descripción B/S/A: Eventos de promoción y proyección del talento y del sector artístico y cultural, a través de la agenda cultural y artística desarrollada en los territorios.

Proyecto: 220101 23pp99-fortalecimiento y formación artística y cultural

Información Financiera:

Ppto Inicial (mill de \$):  
\$ 0

Ppto Ajustado (mill de \$):  
\$ 14.597

Producto/Bien/Servicio

Unidad de Medida

Cantidad Planificada

[Servicio de apoyo financiero al sector artístico y cultural](#)

CU01BA Estímulos otorgados

Número

271

Código Ind. SUIFP: 330105400

**Descripción B/S/A:** Incentivo económico entregado a personas y grupos que se dedican al desarrollo de actividades artísticas y culturales por medio de una convocatoria pública que facilita el acceso y promoción artística en los territorios.

[Servicio de educación informal en áreas artísticas y culturales](#)

CU01BB Cursos realizados Número 469

Código Ind. SUIFP: 330108700

**Descripción B/S/A:** Procesos de enseñanza, aprendizaje y sensibilización en diferentes áreas y modalidades, a través de talleres de formación artística y cultural realizados en los territorios.

[Servicio de apoyo para la organización y la participación del sector artístico, cultural y la ci](#)

CU01BC Encuentros realizados Número 56

Código Ind. SUIFP: 330107400

**Descripción B/S/A:** Espacios de proyección, promoción y fortalecimiento del sector artístico y cultural realizados en los territorios.

**Proyecto: 220102 23pp99-proteccion del patrimonio marterial e inmaterial**

<b>Información Financiera:</b>	<b>Ppto Inicial (mill de \$):</b>	<b>Ppto Ajustado (mill de \$):</b>
	\$ 0	\$ 623

<b>Producto/Bien/Servicio</b>	<b>Unidad de Medida</b>	<b>Cantidad Planificada</b>
-------------------------------	-------------------------	-----------------------------

[Servicio de promoción de actividades culturales.](#)

CU02BA Actividades culturales realizadas en museos del ministerio de cultura	Número	19
--	--------	----

Código Ind. SUIFP: 330204400

**Descripción B/S/A:** Actividades de promoción para la protección del patrimonio material e inmaterial realizadas en los territorios.

**Programa: 2.7.3 Medellín territorio cultural**

**Proyecto: 220011 22Pp99- Formación artística y cultural**

<b>Información Financiera:</b>	<b>Ppto Inicial (mill de \$):</b>	<b>Ppto Ajustado (mill de \$):</b>
	\$ 0	\$ 2.719

<b>Producto/Bien/Servicio</b>	<b>Unidad de Medida</b>	<b>Cantidad Planificada</b>
-------------------------------	-------------------------	-----------------------------

[Servicio de educación informal en áreas artísticas y culturales](#)

CU11AA Cursos realizados	Número	268
--------------------------	--------	-----

Código Ind. SUIFP: 330108700

**Descripción B/S/A:** Procesos de enseñanza, aprendizaje y sensibilización en diferentes áreas y modalidades, a través de talleres artísticos y culturales.

**Proyecto: 220012 22Pp99- Fortalecimien de los procesos artísticos y culturales**

<b>Información Financiera:</b>	<b>Ppto Inicial (mill de \$):</b>	<b>Ppto Ajustado (mill de \$):</b>
	\$ 0	\$ 83

<b>Producto/Bien/Servicio</b>	<b>Unidad de Medida</b>	<b>Cantidad Planificada</b>
-------------------------------	-------------------------	-----------------------------

[Servicio de apoyo para la organización y la participación del sector artístico, cultural y la ci](#)

CU12AD Encuentros realizados

Número

34

Código Ind. SUIFP: 330107400

**Descripción B/S/A:** Espacios de acercamiento, conceptualización, profundización, contextualización y proyección del sector cultural en general, para el fortalecimiento de redes, mesas u otros colectivos artísticos y culturales de las comunas y corregimientos.

**Programa:** 2.7.4 Patrimonio cultural, memoria e identidades

**Proyecto:** 220014 22Pp99- Protección del patrimonio material e inmaterial

**Información Financiera:**

**Ppto Inicial (mill de \$):**

**Ppto Ajustado (mill de \$):**

\$ 0

\$ 92

**Producto/Bien/Servicio**

**Unidad de Medida**

**Cantidad Planificada**

[Servicio de promoción de actividades culturales.](#)

CU14BA Actividades culturales realizadas en museos del ministerio de cultura

Número

6

Código Ind. SUIFP: 330204400

**Descripción B/S/A:** Corresponde a los procesos que inviten a salvaguardar, la apropiación de la memoria oral, histórica, cultural y el patrimonio tangible e intangible en las comunas y los corregimientos de la ciudad, por medio de procesos participativos, investigaciones de la memoria cultural e histórica, material e inmaterial.

[Serviciode divulgación y publicación del Patrimonio cultural](#)

CU14BB Publicaciones realizadas

Número

207

Código Ind. SUIFP: 330207000

**Descripción B/S/A:** Corresponde a los resultados de los procesos participativos e investigativos de la memoria cultural e histórica, material e inmaterial que invitan a salvaguardar y apropiar la memoria oral, histórica, cultural y el patrimonio tangible e intangible en y realizados las comunas y los corregimientos.

#### 4. Proyectos con ejecución de saldos Pendientes (Vigencia Anterior)

**Ppto Inicial (mill de \$):**

**Ppto Ajustado (mill de \$):**

\$ 0

\$ 31

**Proyecto:** 220013 22Pp99- Apoyo a las iniciativas artísticas y culturales

**Información Financiera:**

**Ppto Inicial (mill de \$):**

**Ppto Ajustado (mill de \$):**

\$ 0

\$ 31

#### 5. Proyectos Fondo Medellín Ciudad para la Vida

**Ppto Inicial (mill de \$):**

**Ppto Ajustado (mill de \$):**

\$ 20

\$ 29

**Proyecto:** 130421 Mcv-Escuelas medellín vive la música

**Información Financiera:**

**Ppto Inicial (mill de \$):**

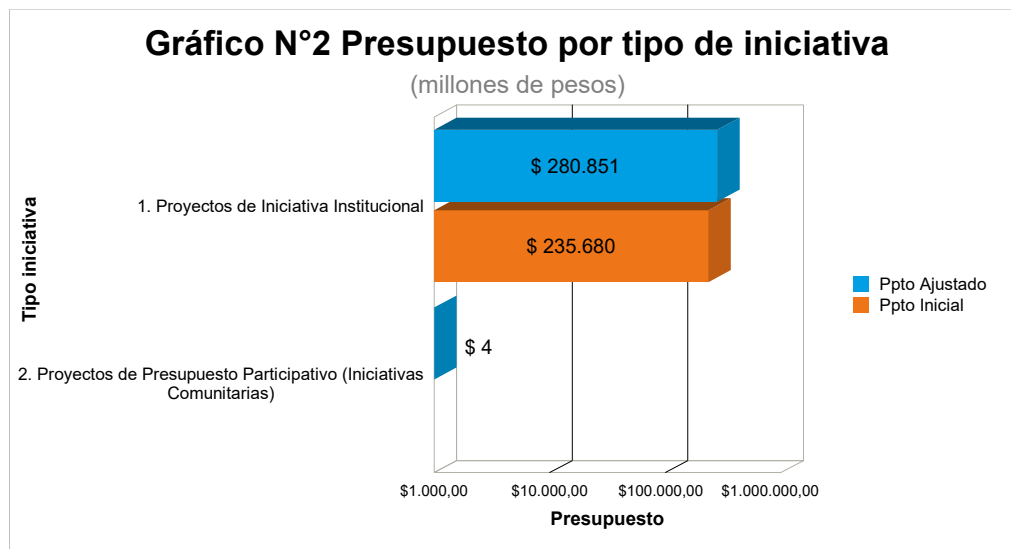
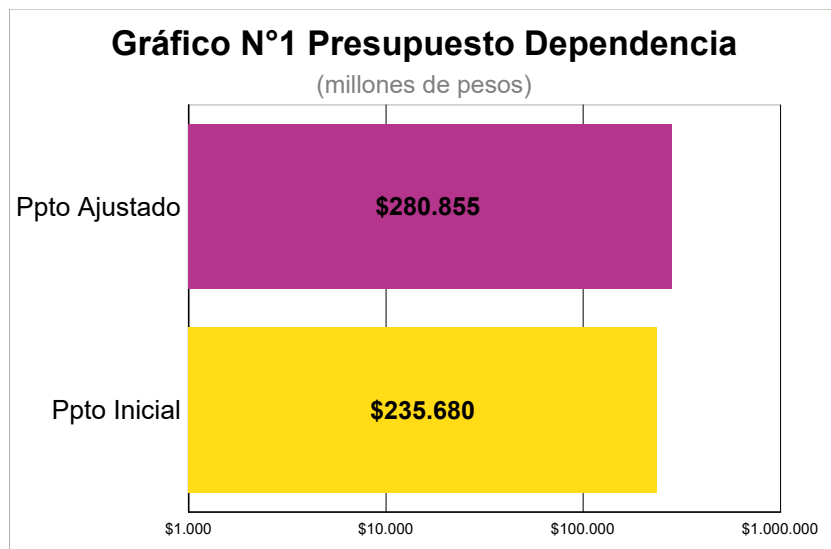
**Ppto Ajustado (mill de \$):**

\$ 20

\$ 29



# Unidad Administrativa Especial Buen Comienzo



Ejecución presupuestal a Junio de 2023

## 1. Proyectos de Iniciativa Institucional

**Ppto Inicial (mill de \$):**  
**\$ 235.680**

**Ppto Ajustado (mill de \$):**  
**\$ 280.851**

**Línea:** 2 Transformación Educativa y Cultural  
**Componente:** 2.1 Buen Comienzo  
**Programa:** 2.1.1 Buen Comienzo 1000 días para mejores familias  
**Proyecto:** 200389 Fortalecimiento del servicio de atención integral a madres gestantes y lactantes

**Información Financiera:**

**Ppto Inicial (mill de \$):**  
**\$ 19.000**

**Ppto Ajustado (mill de \$):**  
**\$ 22.536**

**Producto/Bien/Servicio**

**Unidad de Medida**

**Cantidad Planificada**

[Servicio de atención integral a la primera infancia](#)  
 BC89AA Niños y niñas atendidos en servicio integrales

Número

13.000

Código Ind. SUIFP: 410200100

**Descripción B/S/A:** Atención integral a madres gestantes y lactantes. Con lo cual se busca garantizar los derechos en existencia, protección, desarrollo y participación de las familias gestantes y lactantes. Este indicador reporta la matrícula acumulada de Madres gestantes y lactantes atendidas integralmente por el Programa Buen Comienzo e ICBF durante la vigencia.

[Servicios de educación informal a niños, niñas, adolescentes y jóvenes para el reconocimiento](#)



BC89AB Personas capacitadas

Número

6.000

Código Ind. SUIFP: 410204500

**Descripción B/S/A:** Adolescentes y jóvenes beneficiados con al menos una acción educativa específica en marco de la prevención del embarazo adolescente y/o subsecuente. este indicador reporta las Madres adolescentes formadas a través de acciones educativas diferenciales.

**Programa:** 2.1.2 Buen comienzo para una escuela pertinente y oportuna

**Proyecto:** 200390 Servicio de atención integral a niños y niñas en la primera infancia

**Información Financiera:**

**Ppto Inicial (mill de \$):**

**Ppto Ajustado (mill de \$):**

\$ 119.830

\$ 205.171

**Producto/Bien/Servicio**

**Unidad de Medida**

**Cantidad Planificada**

[Servicio de atención integral a la primera infancia](#)

BC90AA Niños y niñas atendidos en servicio integrales

Número

68.183

Código Ind. SUIFP: 410200100

**Descripción B/S/A:** Niños y niñas atendidos integralmente por Buen Comienzo e ICBF. Este indicador reporta la matrícula acumulada de los niños y niñas atendidos, con el fin de promover su desarrollo integral a través de la atención en educación inicial, cuidado calificado, salud, nutrición, protección y acompañamiento familiar.

[Servicio de educación informal a los agentes educativos](#)

BC90AB Agentes educativos cualificados

Número

2.000

Código Ind. SUIFP: 410200300

**Descripción B/S/A:** Procesos de cualificación dirigidos a fortalecer las habilidades y competencias de los agentes educativos para brindar atención integral a la Primera Infancia.

**Proyecto:** 200391 Fortalecimiento de ambientes asociados a la atención de la primera infancia

**Información Financiera:**

**Ppto Inicial (mill de \$):**

**Ppto Ajustado (mill de \$):**

\$ 86.850

\$ 35.213

**Producto/Bien/Servicio**

**Unidad de Medida**

**Cantidad Planificada**

[Edificaciones para la atención integral a la primera infancia construidas](#)

BC91AA Edificaciones de atención integral a la primera infancia construidas

Número

24

Código Ind. SUIFP: 410200400

**Descripción B/S/A:** El objetivo general es mejorar la calidad en la prestación del servicio de atención integral a la primera infancia, Construyendo espacios para la atención integral aumentando la disponibilidad de infraestructuras del Municipio en el territorio para esta atención y reducir el índice de infraestructuras que no cumple con lineamientos y estándares técnicos de calidad.

[Edificaciones de atención a la primera infancia adecuadas](#)

BC91AB Edificaciones de atención a la primera infancia adecuadas

Número

11

Código Ind. SUIFP: 410200500

**Descripción B/S/A:** El objetivo general es mejorar la calidad en la prestación del servicio de atención integral a la primera infancia, mediante la adecuación y mantenimiento de los espacios para la atención integral, contando con mobiliario y elementos básicos para la adecuada prestación del servicio incrementando la capacidad para atender la demanda de atención identificando en territorio.

**Programa:** 2.1.3 Un buen comienzo para la nutrición

**Proyecto: 200392 Mejoramiento de la situación nutricional de madres gestantes, lactantes y niños menores de 6 años**

**Información Financiera:** Ppto Inicial (mill de \$): Ppto Ajustado (mill de \$):  
\$ 10.000 \$ 17.931

**Producto/Bien/Servicio** **Unidad de Medida** **Cantidad Planificada**  
Servicio de atención integral a la primera infancia  
BC92AA Niños y niñas atendidos en servicio integrales Número 33.000

Código Ind. SUIFP: 410200100

**Descripción B/S/A:** Niños y niñas de 0 a 5 años en condiciones de malnutrición por déficit y por exceso que reciben beneficios de la atención especializada del Programa Buen Comienzo.

**2. Proyectos de Presupuesto Participativo (Iniciativas Comunitarias)** Ppto Inicial (mill de \$): Ppto Ajustado (mill de \$):  
\$ 0 \$ 4

**Línea:** 2 Transformación Educativa y Cultural  
**Componente:** 2.1 Buen Comienzo  
**Programa:** 2.1.2 Buen comienzo para una escuela pertinente y oportuna

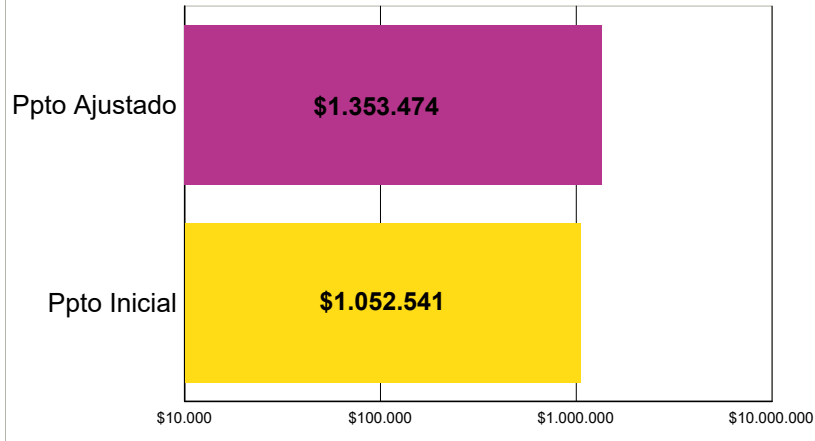
**Proyecto: 210097 22Pp03- Fortalecimiento a la primera infancia con enfoque nutricional**

**Información Financiera:** Ppto Inicial (mill de \$): Ppto Ajustado (mill de \$):  
\$ 0 \$ 4



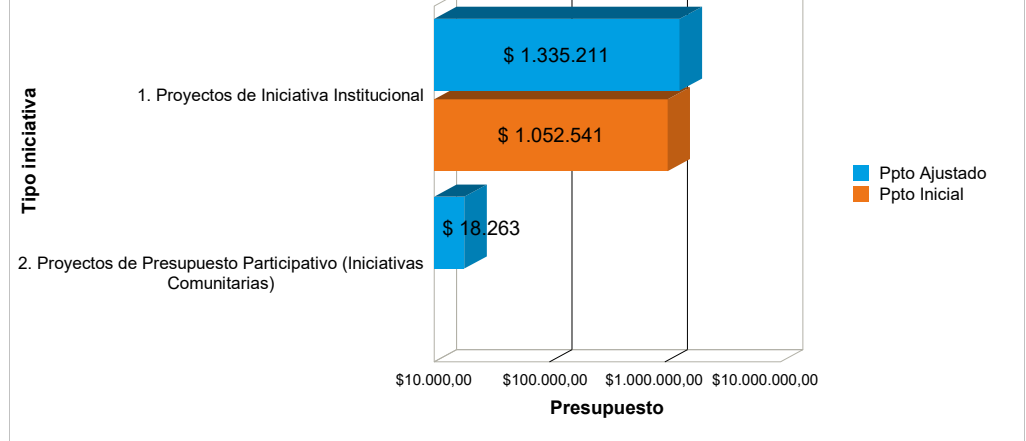
## Gráfico N°1 Presupuesto Dependencia

(millones de pesos)



## Gráfico N°2 Presupuesto por tipo de iniciativa

(millones de pesos)



Ejecución presupuestal a Junio de 2023

### 1. Proyectos de Iniciativa Institucional

**Ppto Inicial (mill de \$):**  
**\$ 1.052.541**

**Ppto Ajustado (mill de \$):**  
**\$ 1.335.211**

**Línea:** 3 **Medellín me Cuida**  
**Componente:** 3.1 **Comunidades, cuerpos y mentes saludables**  
**Programa:** 3.1.1 **Medellín me cuida: Salud**

**Proyecto:** 200191 **Desarrollo de la estrategia medellín me cuida salud**

**Información Financiera:**

**Ppto Inicial (mill de \$):**  
**\$ 26.567**

**Ppto Ajustado (mill de \$):**  
**\$ 50.926**

**Producto/Bien/Servicio**

**Unidad de Medida**

**Cantidad Planificada**

[Servicio de promoción en temas de salud mental y convivencia](#)

SL91BA Campañas de promoción en temas de salud mental y convivencia implementadas

Número

1

Código Ind. SUIFP: 190112800

**Descripción B/S/A:** Corresponde a acciones educativas en salud mental colectivas realizadas por MMCS - Medellín me cuida salud; dame razones; Escuchaderos; Tomarnos el mundo. Presenta recursos de reservas de la vigencia anterior.

[Servicio de promoción de los derechos sexuales y reproductivos y la equidad de género](#)

SL91BB	Campañas de promoción de los derechos sexuales y reproductivos y la equidad de género implementadas Código Ind. SUIFP: 190112900	Número	1
<b>Descripción B/S/A:</b> Corresponde a acciones educativas en salud sexual y reproductiva que se desarrollan en la estrategia MMCS - Medellín me cuida salud.			
<a href="#">Servicio de promoción de modos, condiciones y estilos de vida saludables</a>			
SL91BC	Campañas de promoción de modos, condiciones y estilos de vida saludables implementadas Código Ind. SUIFP: 190112700	Número	1
<b>Descripción B/S/A:</b> Corresponde a acciones educativas en: Salud Bucal de MMCS - Medellín me cuida salud, Estilos de vida saludable Medellín me cuida salud - contrato EVS y la implementación del enfoque diferencial en MMCS-Medellín me Cuida salud.			
<a href="#">Servicio de promoción en temas de disponibilidad y acceso a los alimentos, consumo y aprovechamiento biológico de los alimentos implementadas</a>			
SL91BD	Campañas de promoción en temas de disponibilidad y acceso a los alimentos, consumo y aprovechamiento biológico de los alimentos implementadas Código Ind. SUIFP: 190112500	Número	1
<b>Descripción B/S/A:</b> Corresponde a Acciones educativas en Seguridad Alimentaria y Nutricional realizadas por MMCS - Medellín me cuida salud y MMCD - Medellín me cuida discapacidad.			
<a href="#">Servicio de promoción de vida saludable y condiciones no transmisibles</a>			
SL91BE	Campañas de promoción de vida saludable y condiciones no transmisibles implementadas Código Ind. SUIFP: 190113100	Número	1
<b>Descripción B/S/A:</b> Corresponde a: prevención cáncer de mama y cuello uterino (citologías - encuestas), implementación de la estrategia MMCD - Medellín me cuida discapacidad, tamizajes RCV en MMCS-Medellín me cuida salud.			
<a href="#">Servicio de promoción en temas seguridad y salud en el trabajo</a>			
SL91BF	Campañas de promoción en temas seguridad y salud en el trabajo implementadas Código Ind. SUIFP: 190113000	Número	1
<b>Descripción B/S/A:</b> Corresponde a un lactario (un espacio comunitario en el centro para las lactantes y sus bebés), Estrategia de Salud laboral (empresas formales intervenidas, sector informal intervenido).			
<a href="#">Servicio de gestión del riesgo para la prevención y atención integral a problemas y trastornos</a>			
SL91BG	Campañas de prevención a problemas y trastornos mentales y sustancias psicoactivas implementadas Código Ind. SUIFP: 190111900	Número	1
<b>Descripción B/S/A:</b> Corresponde a la implementación de las estrategias Dame razones, Casa de La escucha (Escuchaderos), Línea Amiga y Código Dorado y Tomarnos el mundo; acciones de identificación y gestión del riesgo en salud mental (Intervenciones breves) realizadas por, MMCS - Medellín me cuida salud, Dame Razones, Escuchaderos, Tomarnos el mundo y apoyos para la implementación de la política pública de salud mental y adicciones.			
<a href="#">Servicio de gestión del riesgo para la prevención y atención integral en salud sexual y reproductiva</a>			
SL91BH	Campañas de prevención y atención integral en salud sexual y reproductiva desde un enfoque de derechos implementadas Código Ind. SUIFP: 190112000	Número	1
<b>Descripción B/S/A:</b> Corresponde a asesorías individuales en anticoncepción ( individuales) y entrega de métodos anticonceptivos, Asesorías en VIH, pruebas rápidas en VIH, sífilis o Hepatitis B, Ruta materno perinatal, prevención violencias.			
<a href="#">Servicio de gestión del riesgo para temas de consumo y aprovechamiento biológico de los</a>			

SL91BI	Campañas de gestión del riesgo para temas de consumo y aprovechamiento biológico de los alimentos, calidad e inocuidad de los alimentos implementadas Código Ind. SUIFP: 190111800	Número	1
<b>Descripción B/S/A:</b> Corresponde a estrategia SOBE : tamizajes nutricionales en menores de 18 años realizados por MMCS.			
<a href="#">Biológicos, biosimilares y medicamentos de síntesis de interés en salud pública</a>			
SL91BJ	Unidades suministradas Código Ind. SUIFP: 190115500	Número	12
<b>Descripción B/S/A:</b> Corresponde a los Meses de Implementación del Programa Ampliado de Inmunización (PAI)			
<a href="#">Servicio de gestión del riesgo para la salud pública</a>			
SL91BK	Evaluaciones de riesgo realizadas Código Ind. SUIFP: 190115000	Número	16.356
<b>Descripción B/S/A:</b> Familias gestionadas.			

**Proyecto: 200197 Fortalecimiento de la gestión territorial en salud basada en comunidad**

<b>Información Financiera:</b>	<b>Ppto Inicial (mill de \$):</b> \$ 1.337	<b>Ppto Ajustado (mill de \$):</b> \$ 1.936
<b>Producto/Bien/Servicio</b>	<b>Unidad de Medida</b>	<b>Cantidad Planificada</b>
<a href="#">Servicio de promoción a la participación ciudadana</a>		
SL97CA	Espacios de participación promovidos Código Ind. SUIFP: 450200100	Número 4
<b>Descripción B/S/A:</b> Corresponde a trabajo comunitario para la gestión de la política de participación social en salud que incluye el acompañamiento de los COPACOS; acompañamiento a los líderes en las mesas ampliadas de salud; acompañamiento a la comunidad en control social, veedurías y mecanismos de respuesta; acompañamiento en la ruta de planeación local y presupuesto participativo en las comunas y corregimientos.		
<a href="#">Documentos de investigación</a>		
SL97CB	Documentos de investigación elaborados Código Ind. SUIFP: 450203000	Número 2,02
<b>Descripción B/S/A:</b> Documentar la experiencia de la participación social en salud y el análisis de situación de salud con criterios epidemiológicos en el marco del observatorio. Presenta recursos de reservas de la vigencia anterior.		

**Programa: 3.1.2 Tecnologías en salud, gestión de información y del conocimiento**

**Proyecto: 200206 Administración de los sistemas de información en salud**

<b>Información Financiera:</b>	<b>Ppto Inicial (mill de \$):</b> \$ 1.617	<b>Ppto Ajustado (mill de \$):</b> \$ 3.396
<b>Producto/Bien/Servicio</b>	<b>Unidad de Medida</b>	<b>Cantidad Planificada</b>
<a href="#">Servicio de información actualizado</a>		
SL06BA	Sistemas de información actualizados Código Ind. SUIFP: 459902800	Número 22

**Descripción B/S/A:** De acuerdo a las competencias de la Secretaría de Salud, se deben mantener actualizado mes a mes los 22 sistemas de información establecidos como meta.

**Servicios de información implementados**

SL06BB Sistemas de información implementados Porcentaje 13,33

Código Ind. SUIFP: 459902500

**Descripción B/S/A:** Presenta recursos de reservas de la vigencia anterior. Corresponde al ajuste a la meta a 13,33 que equivale a la implementación de dos subsistemas: Vigilancia en Salud Ambiental IVC y Vigilancia Salud Factores Ambientales.

**Proyecto: 200208 Desarrollo de tecnologías de información e innovación en salud**

<b>Información Financiera:</b>	<b>Ppto Inicial (mill de \$):</b>	<b>Ppto Ajustado (mill de \$):</b>
	<b>\$ 1.990</b>	<b>\$ 3.732</b>

<b>Producto/Bien/Servicio</b>	<b>Unidad de Medida</b>	<b>Cantidad Planificada</b>
-------------------------------	-------------------------	-----------------------------

**Servicio de información actualizado**

SL08CB Sistemas de información actualizados	Número	0,5
---	--------	-----

Código Ind. SUIFP: 459902800

**Descripción B/S/A:** Este producto incluye la implementación de 4 plataformas; debido al recurso asignado para esta vigencia, solo se orientará para soporte, mantenimiento y evolución de las plataformas existentes PYMS y CIGA Tele orientación.

**Programa: 3.1.3 Vigilancia en salud**

**Proyecto: 200201 Control de los riesgos en salud en establecimientos abiertos al público**

<b>Información Financiera:</b>	<b>Ppto Inicial (mill de \$):</b>	<b>Ppto Ajustado (mill de \$):</b>
	<b>\$ 3.093</b>	<b>\$ 3.420</b>

<b>Producto/Bien/Servicio</b>	<b>Unidad de Medida</b>	<b>Cantidad Planificada</b>
-------------------------------	-------------------------	-----------------------------

**Servicio de vigilancia y control sanitario de los factores de riesgo para la salud, en los estat**

SL01BA Municipios especiales 1,2 y 3 con vigilancia y control sanitario real y efectivo en su jurisdicción, sobre los factores de riesgo para la salud, en los establecimientos y espacios que pueden generar riesgos para la población realizados	Número	1
--	--------	---

Código Ind. SUIFP: 190304200

**Descripción B/S/A:** corresponde a: visitas de auditoria sanitaria; disposiciones finales productos decomisados a demanda; Apoyo logístico en servicios de transporte para visitas de Inspección Vigilancia y control; apoyo logístico en telefonía celular para visitas de Inspección Vigilancia y control; apoyo logístico con preimpresos para visitas de Inspección Vigilancia y control. Presenta recursos de reservas de la vigencia anterior.

**Servicios de comunicación y divulgación en inspección, vigilancia y control**

SL01BB Productos de comunicación difundidos	Número	1
---	--------	---

Código Ind. SUIFP: 190304700

**Descripción B/S/A:** Corresponde a: trasferencia de conocimiento institucional en normatividad sanitaria (capacitaciones en prácticas sanitarias; trasferencia de conocimiento).

**Servicio del ejercicio del procedimiento administrativo sancionatorio**

SL01BC Procesos con aplicación del procedimiento administrativo sancionatorio tramitados	Número	14.400
--	--------	--------

Código Ind. SUIFP: 190301900

**Descripción B/S/A:** Corresponde al número de actuaciones realizadas en los procesos sancionatorios de establecimientos infractores durante un período de tiempo determinado.

**Proyecto: 200209 Implementación de la estrategia en vigilancia epidemiológica de eventos de interés en salud pública**

<b>Información Financiera:</b>	<b>Ppto Inicial (mill de \$):</b>	<b>Ppto Ajustado (mill de \$):</b>
	<b>\$ 3.000</b>	<b>\$ 8.663</b>
<b>Producto/Bien/Servicio</b>	<b>Unidad de Medida</b>	<b>Cantidad Planificada</b>
<a href="#">Servicio de vigilancia y control de las políticas y normas técnicas, científicas y administrativ</a> SL09CA Entidades territoriales con vigilancia y control realizados	Número	1.020
Código Ind. SUIFP: 190305000		
<b>Descripción B/S/A:</b> Corresponde a las actividades de asesoría y asistencia técnica, Referencias técnicas brindadas a las UPGD de la ciudad y Gestión técnica para el evento de Tb latente y programas especiales. Presenta recursos de reservas de la vigencia anterior.		
<a href="#">Servicio de adopción y seguimiento de acciones y medidas especiales</a> SL09CB Acciones y medidas especiales ejecutadas	Número	51.912
Código Ind. SUIFP: 190301500		
<b>Descripción B/S/A:</b> Corresponde a las actividades de vigilancia epidemiológica realizadas en el entorno comunitario (Investigaciones de campo, Búsquedas activas comunitarias, suministro de profilaxis, entrega de medicamentos, análisis de mortalidad de eventos de interés en salud pública, toma de muestras). Presenta recursos de reservas de la vigencia anterior.		
<a href="#">Servicios de comunicación y divulgación en inspección, vigilancia y control</a> SL09CC Productos de comunicación difundidos	Número	210
Código Ind. SUIFP: 190304700		
<b>Descripción B/S/A:</b> Corresponde a los informes de período de los eventos de interés en salud pública, los Comités de vigilancia epidemiológica municipales: 84 asesorías a las 21 comunas durante el año. Presenta recursos de reservas de la vigencia anterior.		
<a href="#">Servicio de información de vigilancia epidemiológica</a> SL09CD Informes de evento generados en la vigencia	Número	10
Código Ind. SUIFP: 190303100		
<b>Descripción B/S/A:</b> Corresponde a estudios de brote, vigilancia en eventos y acciones emergentes no previsibles que ponen en riesgo la salud pública. Comunicación del riesgo Estudio de Seroprevalencia y Gestión de Información de muestras en SIVIGILA. Presenta recursos de reservas de la vigencia anterior.		

**Proyecto: 200210 Implementación de la estrategia de vigilancia en salud ambiental**

<b>Información Financiera:</b>	<b>Ppto Inicial (mill de \$):</b>	<b>Ppto Ajustado (mill de \$):</b>
	<b>\$ 600</b>	<b>\$ 600</b>
<b>Producto/Bien/Servicio</b>	<b>Unidad de Medida</b>	<b>Cantidad Planificada</b>
<a href="#">Servicio de gestión del riesgo para abordar situaciones de salud relacionadas con condicio</a> SL10CA Campañas de gestión del riesgo para abordar situaciones de salud relacionadas con condiciones ambientales implementadas	Número	7
Código Ind. SUIFP: 190502400		



**Descripción B/S/A:** Corresponde a la gestión de 7 actividades en Salud ambiental: 1 acompañamiento social; 1 Estrategia vigilancia poblacional 5 (aire, agua, ruido, clima y radiaciones electromagnéticas); 1 Definición y actualización de las zovsas 4 (aire, agua, ruido y clima); 1 BACSA (búsqueda activa comunitaria) 4 (aire, agua, ruido y clima); 1 resultados integrados 4 (aire, agua, ruido y clima para zovsa tipo 1); 1 documento propuesta intervención 4 (aire, agua, ruido y clima para zovsa tipo 1); 1 acompañamiento a la implementación del plan de intervenciones.

**Proyecto: 200212 Fortalecimiento de la vigilancia del acceso a los servicios de salud**

Información Financiera:	Ppto Inicial (mill de \$):	Ppto Ajustado (mill de \$):
	\$ 3.582	\$ 2.636
Producto/Bien/Servicio	Unidad de Medida	Cantidad Planificada
<a href="#">Servicio de evaluación del servicio de las empresas prestadoras de salud</a> SL12CA Encuesta de evaluación del servicio de las empresas prestadoras de salud aplicadas Código Ind. SUIFP: 190104900	Número	307
<b>Descripción B/S/A:</b> Corresponde a visitas de diagnóstico y seguimiento a IPS en acceso a servicios de salud de la población. Presenta recursos de reservas de la vigencia anterior.		
<a href="#">Servicio de asistencia técnica a instituciones prestadoras de Servicio de salud</a> SL12CB Instituciones prestadoras de salud con asistencia técnica recibida en la jurisdicción Código Ind. SUIFP: 190107200	Número	53
<b>Descripción B/S/A:</b> Asistencia técnica, capacitación y evaluación a las IPS y EAPB de Medellín.		

**Proyecto: 200213 Asistencia técnica para la gestión de estrategias en salud**

Información Financiera:	Ppto Inicial (mill de \$):	Ppto Ajustado (mill de \$):
	\$ 1.941	\$ 5.684
Producto/Bien/Servicio	Unidad de Medida	Cantidad Planificada
<a href="#">Documentos de Planeación</a> SL13BA Documentos de planeación realizados Código Ind. SUIFP: 459901900	Número	1
<b>Descripción B/S/A:</b> Corresponde al Plan de Fortalecimiento de las Estrategias en Salud y equivale al 100% de las acciones realizadas en respuesta a los requerimientos de la vigencia.		
<a href="#">Documentos de lineamientos técnicos</a> SL13BB Documentos de lineamientos técnicos realizados Código Ind. SUIFP: 459901800	Número	1
<b>Descripción B/S/A:</b> Corresponde al Plan de Comunicaciones de la Secretaría de Salud y equivale al 100% de las acciones realizadas en respuesta al desarrollo del plan de comunicaciones de la vigencia.		

**Programa: 3.1.4 Salud ambiental**

**Proyecto: 200202 Desarrollo de la estrategia de gestión integral de riesgos ambientales que afectan la salud**

Información Financiera:	Ppto Inicial (mill de \$):	Ppto Ajustado (mill de \$):
	\$ 1.261	\$ 1.261

Producto/Bien/Servicio	Unidad de Medida	Cantidad Planificada
<a href="#">Servicio de auditoría y visitas inspectivas</a> SL02CA Auditorías y visitas inspectivas realizadas Código Ind. SUIFP: 190301600	Número	1.924
<b>Descripción B/S/A:</b> Corresponde a: 40 visitas a grandes generadores; 420 visitas a medianos generadores; 1204 visitas a pequeños generadores; 40 visitas sin medición de ruido; 120 visitas con medición de ruido; 100 visitas de atención a quejas por ruido y manejo inadecuado de residuos.		
<a href="#">Servicios de comunicación y divulgación en inspección, vigilancia y control</a> SL02CB Productos de comunicación difundidos Código Ind. SUIFP: 190304700	Número	2
<b>Descripción B/S/A:</b> corresponde a: tomas culturales en gestión del ruido, sensibilizaciones en manejo de residuos.		
<a href="#">Servicio de implementación de estrategias para el fortalecimiento del control social en salud</a> SL02CC Estrategias para el fortalecimiento del control social en salud implementadas Código Ind. SUIFP: 190302500	Número	4
<b>Descripción B/S/A:</b> Corresponde a: 1 acciones de Implementación de adaptación al cambio climático SA; 1 acompañamiento para disminución huella Ambiental sector salud; 1 campaña divulgación y promoción de la PISA; 1 informe de gestión para Implementación de la PISA.		

**Proyecto: 200204 Desarrollo de la estrategia de prevención y control de enfermedades transmitidas por vectores y zoonosis**

Información Financiera:	Ppto Inicial (mill de \$):	Ppto Ajustado (mill de \$):
	<b>\$ 2.609</b>	<b>\$ 3.405</b>
Producto/Bien/Servicio	Unidad de Medida	Cantidad Planificada
<a href="#">Servicio de promoción, prevención, vigilancia y control de vectores y zoonosis</a> SL04CA Municipios categorías 1,2 y 3 que formulen y ejecuten real y efectivamente acciones de promoción, prevención, vigilancia y control de vectores y zoonosis realizados Código Ind. SUIFP: 190303800	Número	1
<b>Descripción B/S/A:</b> Corresponde a la ejecución de acciones de promoción, prevención, vigilancia y control en: ZOONOSIS (vacuna antirrábica; seguimiento agresión rábica, visitas IV sanitaria_veteri_afines, IVC - Inspección vigilancia y control - Roedor) y VECTORES (vigilancia ovitrampas y establecimientos, control vectorial (químico), movilización social).		

**Proyecto: 200205 Desarrollo de la estrategia de gestión integral de riesgos sanitarios**

Información Financiera:	Ppto Inicial (mill de \$):	Ppto Ajustado (mill de \$):
	<b>\$ 2.821</b>	<b>\$ 3.025</b>
Producto/Bien/Servicio	Unidad de Medida	Cantidad Planificada
<a href="#">Servicio de análisis de laboratorio de estándares sanitarios</a> SL05CA Análisis realizados Código Ind. SUIFP: 190300700	Número	2.993
<b>Descripción B/S/A:</b> Corresponde a tomas de muestras y análisis calidad del agua consumo humano= 2093; tomas de muestras de agua y análisis microbiológico para verificar calidad de agua de uso recreativo=900.		

Servicio de auditoría y visitas inspectivas

SL05CB Auditorías y visitas inspectivas realizadas

Número

11.009

Código Ind. SUIFP: 190301600

Descripción B/S/A: Corresponde a: visitas Instalaciones Acuáticas de Inmersión y Estructuras Similares =900; visitas IVC con seguridad química=207; visitas IV almacenamiento agua consumo humano=180; visitas de inspección ocular de factores de seguridad sanitaria=9722.

Programa: 3.1.5 Infraestructura, equipamientos y acceso a los servicios de salud

Proyecto: 200174 Administración de la prestación del servicio de salud a la población no afiliada sin capacidad de pago

Información Financiera:

Ppto Inicial (mill de \$):

Ppto Ajustado (mill de \$):

\$ 4.000

\$ 5.594

Producto/Bien/Servicio

Unidad de Medida

Cantidad Planificada

Servicios de Salud prestados a población pobre en lo no cubierto por subsidios.

SL74DA Personas pobres con servicios de salud prestados.

Porcentaje

100

Código Ind. SUIFP: 190110000

Descripción B/S/A: Porcentaje correspondiente a la atención a demanda de la población pobre no asegurada- PPNA.

Proyecto: 200175 Administración del aseguramiento en salud de la población del régimen subsidiado

Información Financiera:

Ppto Inicial (mill de \$):

Ppto Ajustado (mill de \$):

\$ 873.609

\$ 1.108.702

Producto/Bien/Servicio

Unidad de Medida

Cantidad Planificada

Servicio de liquidación mensual de afiliados al Régimen Subsidiado durante la vigencia

SL75AA Procesos de liquidación mensual de afiliados ejecutados

Número

12

Código Ind. SUIFP: 190201000

Descripción B/S/A: Pago de los recursos del financiamiento para el aseguramiento del Régimen Subsidiado.

Proyecto: 200176 Desarrollo de estrategias de promoción de la afiliación al sistema general de seguridad social

Información Financiera:

Ppto Inicial (mill de \$):

Ppto Ajustado (mill de \$):

\$ 243

\$ 557

Producto/Bien/Servicio

Unidad de Medida

Cantidad Planificada

Servicio de promoción de la participación social en materia de salud y de seguridad social

SL76DA Personas que participan en el ejercicio pleno de sus deberes y derechos en materia de salud y seguridad social en salud

Número

4.000

Código Ind. SUIFP: 190109300

Descripción B/S/A: Durante la realización de la semana de la de la Seguridad Social, se abordan varios temas relacionados con la Seguridad Social en Salud, uno de ellos corresponde al ejercicio de los deberes y derechos en materia de salud y seguridad social. En consecuencia, la realización del evento no es exclusiva para este propósito y el número de personas relacionadas en la meta para el año 2023, incluye no solo a quienes se beneficiaron de la promoción en el tema de derechos y deberes, así como a las personas que se benefician de los diferentes servicios de la semana de la seguridad social en los componentes de salud, pensiones, riesgos laborales y servicios sociales complementarios.

Servicio de divulgación y comunicación de estrategias de salud y promoción social

SL76DB Campañas de promoción y prevención producidas

Número

3

Código Ind. SUIFP: 190113600

**Descripción B/S/A:** Corresponde a las campañas de difusión para la prevención de delitos contra el Sistema General de Seguridad Social como son la evasión y la elusión de aportes, además de la campaña a la afiliación a este sistema.

**Proyecto: 200198 Fortalecimiento de la red pública para el acceso a los servicios de salud**

**Información Financiera:**

**Ppto Inicial (mill de \$):**

**Ppto Ajustado (mill de \$):**

\$ 6.500

\$ 13.405

**Producto/Bien/Servicio**

**Unidad de Medida**

**Cantidad Planificada**

Servicio de apoyo para la dotación hospitalaria

SL98BB Elementos de dotación hospitalaria adquiridos

Número

4

Código Ind. SUIFP: 190602600

**Descripción B/S/A:** Corresponde a brindar apoyo para el mejoramiento en la operación de 4 sedes o servicios de IPS de la red pública, dentro de las cuales pueden estar: el servicio materno perinatal; el servicio de salud mental; CISAMF; la IPS HICM; u otros servicios de Metrosalud, sobre los temas que requieran mejoramiento.

**Proyecto: 200199 Mejoramiento de la calidad en la prestación de los servicios de salud**

**Información Financiera:**

**Ppto Inicial (mill de \$):**

**Ppto Ajustado (mill de \$):**

\$ 463

\$ 516

**Producto/Bien/Servicio**

**Unidad de Medida**

**Cantidad Planificada**

Servicio de asistencia técnica a instituciones prestadoras de Servicio de salud

SL99BA Instituciones prestadoras de salud con asistencia técnica recibida en la jurisdicción

Número

522

Código Ind. SUIFP: 190107200

**Descripción B/S/A:** Corresponde a brindar asesorías y/o asistencias técnicas a IPS sobre la implementación del PAMEC.

Servicio de evaluación del servicio de las empresas prestadoras de salud

SL99BB Encuesta de evaluación del servicio de las empresas prestadoras de salud aplicadas

Número

53

Código Ind. SUIFP: 190104900

**Descripción B/S/A:** Corresponde a realizar visitas de auditoria externa a las sedes de la ESE Metrosalud.

Servicio de evaluación de calidad en salud

SL99BC Cursos en salud pública realizados (virtual, presencial, semipresencial)

Número

5

Código Ind. SUIFP: 190116100

**Descripción B/S/A:** Corresponde a realizar seminarios taller para la adecuada implementación del PAMEC, una estrategia de reconocimiento en los temas priorizados por la secretaría de salud dirigidos a IPS/EAPB.

**Proyecto: 200200 Fortalecimiento del sistema de emergencias médicas**

Información Financiera:	Ppto Inicial (mill de \$):	Ppto Ajustado (mill de \$):
	\$ 17.753	\$ 18.177
Producto/Bien/Servicio	Unidad de Medida	Cantidad Planificada
<a href="#">Servicio de atención en salud pública en situaciones de emergencias y desastres</a> SL00BA Personas en capacidad de ser atendidas	Número	220.400
Código Ind. SUIFP: 190503000		
<b>Descripción B/S/A:</b> Corresponde a la suma de pacientes atendidos en atención prehospitalaria (APH) más los pacientes direccionados a través de CIGA - Centro Integrado de Gestión al Acceso.		

**Proyecto: 200291 Adecuación de la unidad hospitalaria santa cruz**

Información Financiera:	Ppto Inicial (mill de \$):	Ppto Ajustado (mill de \$):
	\$ 15.756	\$ 15.775
Producto/Bien/Servicio	Unidad de Medida	Cantidad Planificada
<a href="#">Sedes ampliadas</a> SL91DA Sedes ampliadas	Número	1
Código Ind. SUIFP: 459901000		
<b>Descripción B/S/A:</b> Corresponde a la etapa constructiva en un 5% de una sede ampliada (Unidad Hospitalaria Santa Cruz.) en las actividades a desarrollar en el cronograma encontramos: ejecución de actividades preliminares de obra (demoliciones 3%, cerramiento 1%, retiros de elementos 1%).		

**Proyecto: 220039 Fortalecimiento de la infraestructura de la red hospitalaria ese metrosalud**

Información Financiera:	Ppto Inicial (mill de \$):	Ppto Ajustado (mill de \$):
	\$ 83.800	\$ 83.800
Producto/Bien/Servicio	Unidad de Medida	Cantidad Planificada
<a href="#">Hospitales de primer nivel de atención adecuados</a> SL39CA Hospitales de primer nivel de atención adecuados	Número	48
Código Ind. SUIFP: 190600100		
<b>Descripción B/S/A:</b> Corresponde a la intervención en las 48 sedes de primer nivel de la ESE Metrosalud en adecuaciones, mantenimientos y/o adquisición de equipos.		
<a href="#">Hospitales de primer nivel de atención dotados</a> SL39CB Hospitales de primer nivel de atención dotados	Número	15
Código Ind. SUIFP: 190600500		
<b>Descripción B/S/A:</b> Corresponde a la dotación de 15 sedes de primer nivel de la ESE Metrosalud con equipos industriales: ascensores (9 sedes), aires acondicionados (4sedes), celdas de transferencia eléctricas automáticas (2 sedes).		
<a href="#">Hospitales de primer nivel de atención construidos y dotados</a> SL39CC Hospitales de primer nivel de atención construidos y dotados	Porcentaje	10
Código Ind. SUIFP: 190603000		
<b>Descripción B/S/A:</b> Se contempla para la vigencia 2023 ejecutar el 10% del proyecto correspondiente a la etapa de ejecución de estudios, diseños y licenciamiento de 8 sedes de la ESE Metrosalud (Centro de Salud Limonar, Aranjuez, Popular, Loreto, Civitón, Triunfo, Enciso, Villatina). El 90% restante corresponde al desarrollo de la obra física.		

### Hospitales de primer nivel de atención ampliados

SL39CD Hospitales de primer nivel de atención ampliados

Porcentaje

15

Código Ind. SUIFP: 190600200

**Descripción B/S/A:** Este producto corresponde a la ampliación de la Unidad Hospitalaria San Javier. Se contempla para la vigencia 2023 ejecutar el 15% del proyecto. En las actividades a desarrollar dentro del cronograma, tenemos como trámites administrativos previos al inicio de la ejecución física, la obtención de la licencia de construcción, viabilidad técnica de la seccional de salud de Antioquia y del ministerio de salud y protección social y en cuanto a la ejecución de la obra se desarrollara un 15% que corresponde a la etapa preliminar (Localización, trazado y replanteo , Cerramiento lámina galvanizada, Campamento de obra, Acometida provisional agua potable y Acometida provisional energía eléctrica).

### Hospitales de segundo nivel de atención adecuados

SL39CE Hospitales de segundo nivel de atención adecuados

Número

7

Código Ind. SUIFP: 190600800

**Descripción B/S/A:** Corresponde a la intervención en las 7 sedes de segundo nivel de la ESE Metrosalud en adecuaciones, mantenimientos y/o adquisición de equipos.

### Hospitales de segundo nivel de atención dotados

SL39CF Hospitales de segundo nivel de atención dotados

Número

6

Código Ind. SUIFP: 190601200

**Descripción B/S/A:** Corresponde a la dotación de las 6 sedes de segundo nivel de la ESE Metrosalud de equipos industriales: ascensores (1 sede), aires acondicionados (6 sedes), celdas de transferencia eléctricas automáticas (1 sede).

## 2. Proyectos de Presupuesto Participativo (Iniciativas Comunitarias)

Ppto Inicial (mill de \$):  
\$ 0

Ppto Ajustado (mill de \$):  
\$ 18.263

**Línea:** 3 Medellín me Cuida  
**Componente:** 3.1 Comunidades, cuerpos y mentes saludables  
**Programa:** 3.1.1 Medellín me cuida: Salud

**Proyecto:** 220027 22Pp99- Prevención de la enfermedad y promoción de la salud en la ciudad

**Información Financiera:**

Ppto Inicial (mill de \$):  
\$ 0

Ppto Ajustado (mill de \$):  
\$ 3.743

**Producto/Bien/Servicio**

**Unidad de Medida**

**Cantidad Planificada**

### Servicio de gestión del riesgo en temas de consumo de sustancias psicoactivas

SL27EB Campañas de gestión del riesgo en temas de consumo de sustancias psicoactivas implementadas

Número

2,27

Código Ind. SUIFP: 190502000

**Descripción B/S/A:** Corresponde a: prevención en el consumo de sustancias psicoactivas. Presenta recursos de reservas de la vigencia anterior.

### Servicio de promoción de la salud y prevención de riesgos asociados a condiciones no trar

SL27EC Campañas de promoción de la salud y prevención de riesgos asociados a condiciones no transmisibles implementadas

Número

3,41

Código Ind. SUIFP: 190503100

**Descripción B/S/A:** Corresponde a: Asistencia técnica a las familias que son cuidadoras de personas con discapacidad; programa de formación en los hábitos y estilos de vida Saludables en familia; Hábitos saludables Pobl Educ. Presenta recursos de reservas de la vigencia anterior.

**Servicio de gestión del riesgo en temas de trastornos mentales**

SL27EE Campañas de gestión del riesgo en temas de trastornos mentales implementadas Número 2,88

Código Ind. SUIFP: 190502200

**Descripción B/S/A:** Corresponde a: Estrategia de IEC-M, autocuidado de la salud mental en convivencia. Presenta recursos de reservas de la vigencia anterior.

**Servicio de gestión del riesgo para abordar condiciones crónicas prevalentes**

SL27EG Campañas de gestión del riesgo para abordar condiciones crónicas prevalentes implementadas Número 9,69

Código Ind. SUIFP: 190502300

**Descripción B/S/A:** Corresponde a: Estrategia en salud visual; Estrategia en salud oral componente prótesis dental, Ortodoncia pediátrica y Placas de Bruxismo. Presenta recursos de reservas de la vigencia anterior.

**Proyecto: 220055 23pp99-prevención de la enfermedad y promoción de la salud en la ciudad**

Información Financiera:	Ppto Inicial (mill de \$):	Ppto Ajustado (mill de \$):
	\$ 0	\$ 14.520
Producto/Bien/Servicio	Unidad de Medida	Cantidad Planificada
<b>Servicio de gestión del riesgo en temas de consumo de sustancias psicoactivas</b>		
SL55AA Campañas de gestión del riesgo en temas de consumo de sustancias psicoactivas implementadas	Número	2
Código Ind. SUIFP: 190502000		
<b>Descripción B/S/A:</b> Corresponde a: prevención en el consumo de sustancias psicoactivas.		
<b>Servicio de promoción de la salud y prevención de riesgos asociados a condiciones no transmisibles</b>		
SL55AB Campañas de promoción de la salud y prevención de riesgos asociados a condiciones no transmisibles implementadas	Número	9
Código Ind. SUIFP: 190503100		
<b>Descripción B/S/A:</b> Corresponde a: Asistencia técnica a las familias que son cuidadoras de personas con discapacidad; programa de formación en los hábitos y estilos de vida Saludables en familia; Hábitos saludables Pobl Educ.		
<b>Servicio de gestión del riesgo en temas de trastornos mentales</b>		
SL55AC Campañas de gestión del riesgo en temas de trastornos mentales implementadas	Número	10
Código Ind. SUIFP: 190502200		
<b>Descripción B/S/A:</b> Corresponde a: Estrategia de IEC-M, autocuidado de la salud mental en convivencia.		
<b>Servicio de educación informal en temas de salud pública</b>		
SL55AD Personas capacitadas	Número	680
Código Ind. SUIFP: 190501900		
<b>Descripción B/S/A:</b> Corresponde a: seminario Coaching a líderes y población en general.		
<b>Servicio de gestión del riesgo para abordar condiciones crónicas prevalentes</b>		
SL55AE Campañas de gestión del riesgo para abordar condiciones crónicas prevalentes implementadas	Número	44

Código Ind. SUIFP: 190502300

**Descripción B/S/A:** Corresponde a: Estrategia en salud visual; Estrategia en salud oral componente prótesis dental, Ortodoncia pediátrica y Placas de Bruxismo.

[Servicio de gestión del riesgo en temas de salud sexual y reproductiva](#)

SL55AF Campañas de gestión del riesgo en temas de salud sexual y reproductiva implementadas Número 4

Código Ind. SUIFP: 190502100

**Descripción B/S/A:** Corresponde a: Estrategia en salud sexual reproductiva.

[Servicio de suministro de insumos para el manejo de eventos de interés en salud pública](#)

SL55AG Entidades territoriales con servicio de suministro de insumos para el manejo de eventos de interés en salud pública Número 9

Código Ind. SUIFP: 190502900

**Descripción B/S/A:** Corresponde a: Vacunar con el biológico Neumococo.

[Servicio de gestión del riesgo para enfermedades inmunoprevenibles](#)

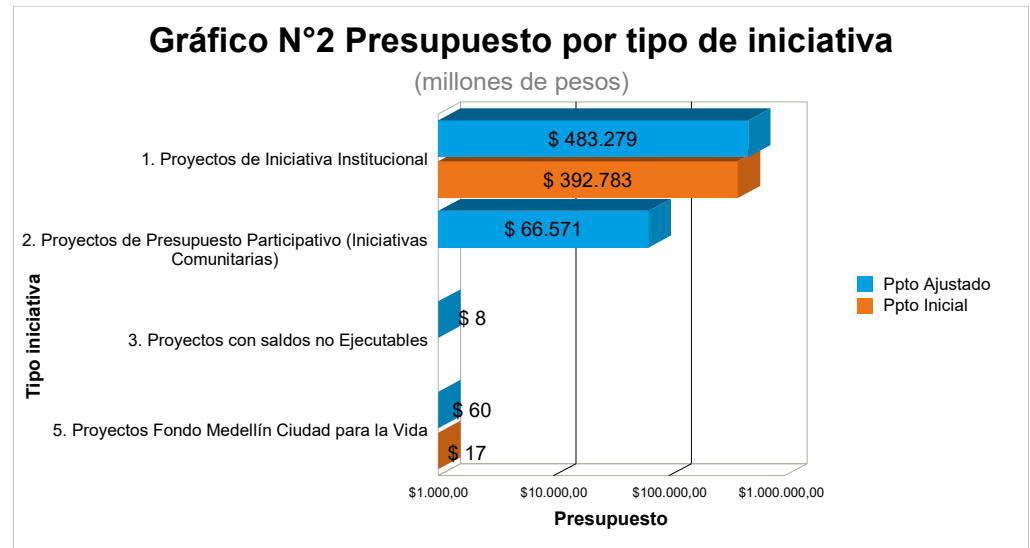
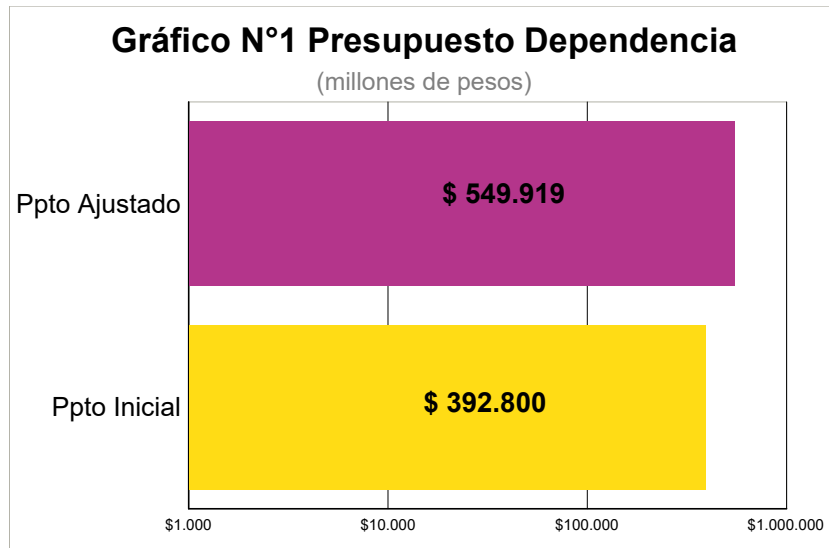
SL55AH Campañas de gestión del riesgo para enfermedades inmunoprevenibles implementadas Número 1

Código Ind. SUIFP: 190502700

**Descripción B/S/A:** Corresponde a: Entregar los suplementos alimenticios para promover la adherencia al tratamiento a los pacientes con tuberculosis y evitar de deserción.







Ejecución presupuestal a Junio de 2023

## 1. Proyectos de Iniciativa Institucional

**Ppto Inicial (mill de \$):**  
**\$ 392.783**

**Ppto Ajustado (mill de \$):**  
**\$ 483.279**

**Línea:** 3 **Medellín me Cuida**  
**Componente:** 3.4 **Recuperemos lo Social**  
**Programa:** 3.4.1 **Canasta básica de derechos**

**Proyecto:** 200075 **Implementación del programa de alimentación escolar - pae**

**Información Financiera:**

**Ppto Inicial (mill de \$):**  
**\$ 152.571**

**Ppto Ajustado (mill de \$):**  
**\$ 172.313**

**Producto/Bien/Servicio**

**Unidad de Medida**

**Cantidad Planificada**

[Servicio de entrega de raciones de alimentos](#)

IS75AP Personas beneficiadas con raciones de alimentos

Número

220.000

Código Ind. SUIFP: 410301700

**Descripción B/S/A:** Corresponde a escolares atendidos con complementación alimentaria y educación nutricional

**Proyecto:** 200085 **Implementación de la estrategia de rentas básicas**

<b>Información Financiera:</b>	<b>Ppto Inicial (mill de \$):</b>	<b>Ppto Ajustado (mill de \$):</b>
	\$ 330	\$ 660
<b>Producto/Bien/Servicio</b>	<b>Unidad de Medida</b>	<b>Cantidad Planificada</b>
<a href="#">Servicio de apoyo financiero para la entrega de transferencias monetarias no condicionada</a> IS85CZ Familias beneficiadas con transferencias monetarias no condicionadas Código Ind. SUIFP: 410306100	Número	275
<b>Descripción B/S/A:</b> Corresponde a 275 familias en situación de vulnerabilidad, beneficiadas con plante familiar		

**Proyecto: 200177 Apoyo nutricional para población vulnerable**

<b>Información Financiera:</b>	<b>Ppto Inicial (mill de \$):</b>	<b>Ppto Ajustado (mill de \$):</b>
	\$ 16.344	\$ 39.737
<b>Producto/Bien/Servicio</b>	<b>Unidad de Medida</b>	<b>Cantidad Planificada</b>
<a href="#">Servicio de entrega de raciones de alimentos</a> IS77CV Personas beneficiadas con raciones de alimentos Código Ind. SUIFP: 410301700	Número	18.000
<b>Descripción B/S/A:</b> Corresponde a las familias beneficiarias del programa de complementación y/o asistencia alimentaria		

**Proyecto: 200265 Servicio de albergue a población vulnerable**

<b>Información Financiera:</b>	<b>Ppto Inicial (mill de \$):</b>	<b>Ppto Ajustado (mill de \$):</b>
	\$ 9.436	\$ 10.755
<b>Producto/Bien/Servicio</b>	<b>Unidad de Medida</b>	<b>Cantidad Planificada</b>
<a href="#">Servicio de gestión de oferta social para la población vulnerable</a> IS65AQ Beneficiarios potenciales para quienes se gestiona la oferta social Código Ind. SUIFP: 410305200	Número	1.000
<b>Descripción B/S/A:</b> Corresponde a las personas habitantes de calle (450) y a personas y/o familias en emergencias sociales, naturales y/o antrópicas (550) beneficiados con albergue temporal.		

**Programa: 3.4.2 Medellín cuida y reconoce a sus grupos poblacionales**

**Proyecto: 200181 Prevención, promoción y atención de niñas, niños y adolescentes en situación de vulneración de derechos**

<b>Información Financiera:</b>	<b>Ppto Inicial (mill de \$):</b>	<b>Ppto Ajustado (mill de \$):</b>
	\$ 36.940	\$ 43.789
<b>Producto/Bien/Servicio</b>	<b>Unidad de Medida</b>	<b>Cantidad Planificada</b>
<a href="#">Servicio de protección para el restablecimiento de derechos de niños, niñas, adolescentes</a> IS81CN Niños, niñas, adolescentes y jóvenes atendidos con servicio de protección para el restablecimiento de derechos Código Ind. SUIFP: 410203700	Número	9.366

**Descripción B/S/A:** Número de NNA en riesgo o víctimas de vulneraciones de derechos que ingresan a las instituciones de protección y a los procesos de atención para el restablecimiento de derechos de la Unidad. En estos procesos cuentan con atención psicosocial, gestiones para el restablecimiento de sus derechos, activación de rutas de atención y acercamiento a ofertas de ciudad.

[Servicios de educación informal a niños, niñas, adolescentes y jóvenes para el reconoci](#)

IS81CO Personas capacitadas Número 5.746

Código Ind. SUIFP: 410204500

**Descripción B/S/A:** Niñas, niños y adolescentes beneficiados con acciones de promoción de derechos y prevención de riesgos de vulneración de derechos. Estas acciones se desarrollan a través de estrategias artísticas, pedagógicas, lúdicas y culturales que fomenten la incorporación de habilidades para la vida. Los NNA también cuentan con acompañamiento psicosocial y familiar.

**Proyecto: 200183 Implementación del plan municipal afrodescendiente**

<b>Información Financiera:</b>	<b>Ppto Inicial (mill de \$):</b>	<b>Ppto Ajustado (mill de \$):</b>
	\$ 1.232	\$ 1.638

<b>Producto/Bien/Servicio</b>	<b>Unidad de Medida</b>	<b>Cantidad Planificada</b>
-------------------------------	-------------------------	-----------------------------

[Servicio de gestión de oferta social para la población vulnerable](#)

IS83CC Beneficiarios potenciales para quienes se gestiona la oferta social Número 3.191

Código Ind. SUIFP: 410305200

**Descripción B/S/A:** Población NARP (Negros, Afrodescendientes, Raizales y Palenqueros) con fortalecimiento de capacidades poblacionales, con acompañamiento familiar, fortalecimiento de la identidad y la cultura étnica, atención psicosocial, fortalecimiento organizacional, dinamización del Centro de Integración Afrodescendiente, participación en eventos de ciudad, procesos de formación y capacitación, y acciones para la transversalización del enfoque étnico.

**Proyecto: 200185 Implementación del plan de atención psicosocial para la población indígena**

<b>Información Financiera:</b>	<b>Ppto Inicial (mill de \$):</b>	<b>Ppto Ajustado (mill de \$):</b>
	\$ 336	\$ 408

<b>Producto/Bien/Servicio</b>	<b>Unidad de Medida</b>	<b>Cantidad Planificada</b>
-------------------------------	-------------------------	-----------------------------

[Servicio de gestión de oferta social para la población vulnerable](#)

IS85CY Beneficiarios potenciales para quienes se gestiona la oferta social Número 170

Código Ind. SUIFP: 410305200

**Descripción B/S/A:** Usuarios de la población indígena, atendidos por la móvil indígena, participantes de acciones colectivas para la promoción de los derechos y la identidad, procesos de acompañamiento familiar, procesos productivos y de formación, fortalecimiento de los procesos participativos, políticos y organizacionales y acciones para la transversalización del enfoque étnico.

**Proyecto: 200211 Servicio de atención social para un envejecimiento y una vejez digna**

<b>Información Financiera:</b>	<b>Ppto Inicial (mill de \$):</b>	<b>Ppto Ajustado (mill de \$):</b>
	\$ 51.649	\$ 69.021

<b>Producto/Bien/Servicio</b>	<b>Unidad de Medida</b>	<b>Cantidad Planificada</b>
-------------------------------	-------------------------	-----------------------------

[Servicio de gestión de oferta social para la población vulnerable](#)

IS11DE Beneficiarios potenciales para quienes se gestiona la oferta social Número 117.000

Código Ind. SUIFP: 410305200

**Descripción B/S/A:** Corresponde a las personas a partir de 50 años beneficiados con servicios de promoción para un envejecimiento digno como: Servicio exequial, suministro de uniformes, días de sol, manualidades, atenciones en Amautta, Centros vida gerontológicos o Asambleas gerontológicas y a partir de 55 años que reciben atención integral y protección social en Red de hogares gerontológicos, Dormitorio social, Colonia Belencito o Familias cuidadoras.

**Documentos de evaluación**

IS11DF Documentos de evaluaciones realizados Número 3

Código Ind. SUIFP: 410306400

**Descripción B/S/A:** Corresponde al número de encuentros académicos e intergeneracionales en el marco de la cátedra de envejecimiento, que posibilitan el diálogo de saberes y la solidaridad generacional como promoción a una cultura del envejecimiento.

**Proyecto: 200220 Desarrollo de estrategias para la inclusión social de las personas con discapacidad, familiares y cuidadores**

<b>Información Financiera:</b>	<b>Ppto Inicial (mill de \$):</b>	<b>Ppto Ajustado (mill de \$):</b>
	\$ 9.029	\$ 13.991

<b>Producto/Bien/Servicio</b>	<b>Unidad de Medida</b>	<b>Cantidad Planificada</b>
-------------------------------	-------------------------	-----------------------------

[Servicio de atención integral a población en condición de discapacidad](#)

IS20CN Personas con discapacidad atendidas con servicios integrales	Número	5.006
---	--------	-------

Código Ind. SUIFP: 410402000

**Descripción B/S/A:** Personas con discapacidad, familiares y cuidadores que son atendidas en procesos de habilitación, rehabilitación, formación y equiparación de oportunidades ofrecidos por el Equipo de Discapacidad: Ser Capaz en Casa; desarrollo de habilidades y competencias para la vida (Rehabilitación Funcional); emprendimiento para cuidadores de personas con discapacidad; emprendimiento para personas con discapacidad; atención a niños niñas y adolescentes con discapacidad intelectual; orientación y seguimiento.

**Proyecto: 200263 Implementación de estrategias para fortalecer el sistema de atención a la población de y en calle**

<b>Información Financiera:</b>	<b>Ppto Inicial (mill de \$):</b>	<b>Ppto Ajustado (mill de \$):</b>
	\$ 24.280	\$ 28.984

<b>Producto/Bien/Servicio</b>	<b>Unidad de Medida</b>	<b>Cantidad Planificada</b>
-------------------------------	-------------------------	-----------------------------

[Servicio de atención integral al habitante de la calle](#)

IS63AD Personas atendidas con servicios integrales	Número	827
--	--------	-----

Código Ind. SUIFP: 410402700

**Descripción B/S/A:** Corresponde a los ciudadanos habitantes de/en calle que inician procesos de resocialización) y los que reciben atención integral (institucionalizados) a través del componente APCD. Semiabierto (Prado): 150; cerrado (granja): 395; APCD: 282

[Servicio de articulación de oferta social para la población habitante de calle](#)

IS63AF Personas atendidas con oferta institucional	Número	7.500
--	--------	-------

Código Ind. SUIFP: 410402600

**Descripción B/S/A:** Corresponde a los ciudadanos habitantes de/en calle que reciben atención básica (alimentación, aseo personal y otros)

**Proyecto: 200266 Generación de oportunidades para la dignificación y el desarrollo de personas en prostitución**

<b>Información Financiera:</b>	<b>Ppto Inicial (mill de \$):</b>	<b>Ppto Ajustado (mill de \$):</b>
	\$ 1.298	\$ 1.423

<b>Producto/Bien/Servicio</b>	<b>Unidad de Medida</b>	<b>Cantidad Planificada</b>
-------------------------------	-------------------------	-----------------------------

[Servicio de gestión de oferta social para la población vulnerable](#)

IS66AT Beneficiarios potenciales para quienes se gestiona la oferta social Número 1.100

Código Ind. SUIFP: 410305200

**Descripción B/S/A:** Corresponde a las personas en ejercicio de prostitución (500) adultas que han recibido atención psicosocial además de las personas en contexto de prostitución (600) que reciben orientación en rutas para acceso a derechos.

**Proyecto: 200269 Implementación de acciones afirmativas para el reconocimiento de la diversidad sexual e identidades de género**

**Información Financiera:** Ppto Inicial (mill de \$): \$ 1.300 Ppto Ajustado (mill de \$): \$ 2.580

**Producto/Bien/Servicio** Unidad de Medida Cantidad Planificada

[Servicio de gestión de oferta social para la población vulnerable](#)

IS69AC Beneficiarios potenciales para quienes se gestiona la oferta social Número 1.000

Código Ind. SUIFP: 410305200

**Descripción B/S/A:** Corresponde a las personas LGBTI atendidas con acciones afirmativas para el ejercicio de sus derechos, fortalecimiento a mesas y colectivos, asesorías jurídicas

**Programa: 3.4.3 Medellín me cuida- Gestores Familia**

**Proyecto: 200196 Implementación de la estrategia gestores territoriales sociales**

**Información Financiera:** Ppto Inicial (mill de \$): \$ 23.633 Ppto Ajustado (mill de \$): \$ 24.098

**Producto/Bien/Servicio** Unidad de Medida Cantidad Planificada

[Servicio de acompañamiento familiar y comunitario para la superación de la pobreza](#)

IS96AH Hogares con acompañamiento familiar Número 30.000

Código Ind. SUIFP: 410305000

**Descripción B/S/A:** Acompañamiento familiar para la superación de la pobreza monetaria y multidimensional

[Servicio de asistencia en temas de desarrollo de habilidades no cognitivas para la inclusión](#)

IS96AI Personas asistidas en temas de desarrollo de habilidades no cognitivas Número 31.300

Código Ind. SUIFP: 410300900

**Descripción B/S/A:** Personas beneficiadas con acompañamiento psicosocial y/o acercamiento de oportunidades y personas víctimas beneficiadas con enfoque diferencial en acompañamiento psicosocial y acercamiento de oportunidades

[Servicio de gestión de oferta social para la población vulnerable](#)

IS96AJ Beneficiarios potenciales para quienes se gestiona la oferta social Número 2.075

Código Ind. SUIFP: 410305200

**Descripción B/S/A:** Familias en situación de vulnerabilidad social acompañadas para el restablecimiento de vínculos familiares y sociales

[Servicio de educación para el trabajo a la población vulnerable](#)

IS96AK Personas inscritas Número 375

Código Ind. SUIFP: 410300400

Descripción B/S/A: Personas formadas desde la Escuela para la Inclusión para el fortalecimiento de competencias básicas, ciudadanas y laborales.

[Documentos de evaluación](#)

IS96AL Documentos de evaluaciones realizados Número 1  
Código Ind. SUIFP: 410306400

Descripción B/S/A: Plan de transversalización para la atención de población afro, con discapacidad y personas mayores formulado, implementado y monitoreado

**Programa:** 3.4.4 Tecnología social

**Proyecto:** 200203 Identificación de familias vulnerables no registradas en sisben

<b>Información Financiera:</b>	<b>Ppto Inicial (mill de \$):</b>	<b>Ppto Ajustado (mill de \$):</b>
	\$ 100	\$ 100

<b>Producto/Bien/Servicio</b>	<b>Unidad de Medida</b>	<b>Cantidad Planificada</b>
-------------------------------	-------------------------	-----------------------------

[Documentos de Investigación](#)

IS03EZ Documentos de investigación elaborados Número 4  
Código Ind. SUIFP: 459902600

Descripción B/S/A: Documento que contenga el rastreo de las familias de diferentes grupos poblacionales identificadas como población vulnerable que no se encuentran registradas en SISBEN

**Proyecto:** 200222 Modernización del sistema de información para la inclusión social

<b>Información Financiera:</b>	<b>Ppto Inicial (mill de \$):</b>	<b>Ppto Ajustado (mill de \$):</b>
	\$ 1.369	\$ 1.124

<b>Producto/Bien/Servicio</b>	<b>Unidad de Medida</b>	<b>Cantidad Planificada</b>
-------------------------------	-------------------------	-----------------------------

[Servicios de información implementados](#)

IS22AE Sistemas de información implementados Número 0,15  
Código Ind. SUIFP: 459902500

Descripción B/S/A: Corresponde a la unificación de los sistemas de información implementados

[Servicio de Implementación Sistemas de Gestión](#)

IS22AF Sistema de gestión implementado Número 0,3  
Código Ind. SUIFP: 459902300

Descripción B/S/A: Corresponde a la creación e implementación del Centro de Investigación de Políticas Públicas Sociales

**Proyecto:** 200264 Asistencia social de emergencias

<b>Información Financiera:</b>	<b>Ppto Inicial (mill de \$):</b>	<b>Ppto Ajustado (mill de \$):</b>
	\$ 11.500	\$ 13.452

<b>Producto/Bien/Servicio</b>	<b>Unidad de Medida</b>	<b>Cantidad Planificada</b>
-------------------------------	-------------------------	-----------------------------

[Servicio de gestión de oferta social para la población vulnerable](#)

IS64AA Beneficiarios potenciales para quienes se gestiona la oferta social Número 53.000  
Código Ind. SUIFP: 410305200

**Descripción B/S/A:** Corresponde a las personas en situación de riesgo o emergencia natural o antrópica beneficiadas de acompañamiento social, atención básica de emergencias y las personas en emergencia social atendidas por la línea 123 social con enfoque de género. 123: 45.500  
Comisión: 7.500

**Programa:** 3.4.5 Acciones de fortalecimiento social para el cuidado y la protección

**Proyecto:** 200179 Actualización de la política pública y gobernanza de seguridad alimentaria y nutricional

Información Financiera:	Ppto Inicial (mill de \$):	Ppto Ajustado (mill de \$):
	\$ 500	\$ 546
Producto/Bien/Servicio	Unidad de Medida	Cantidad Planificada
<a href="#">Documentos de política</a> IS79DB Documentos de política elaborados	Número	0,3
Código Ind. SUIFP: 459903200		
<b>Descripción B/S/A:</b> Corresponde a la actualización de la Política Pública de Seguridad Alimentaria y Nutricional		

**Proyecto:** 200180 Fortalecimiento de la educación nutricional

Información Financiera:	Ppto Inicial (mill de \$):	Ppto Ajustado (mill de \$):
	\$ 430	\$ 430
Producto/Bien/Servicio	Unidad de Medida	Cantidad Planificada
<a href="#">Servicio de asistencia técnica para el mejoramiento de hábitos alimentarios</a> IS80CM Hogares asistidos técnicamente para el mejoramiento de hábitos alimenticios	Número	55.000
Código Ind. SUIFP: 410305300		
<b>Descripción B/S/A:</b> Corresponde a los beneficiarios de capacitaciones en nutrición y alimentación para mejorar hábitos saludables		

**Proyecto:** 200182 Divulgación y monitoreo de la política pública de infancia y adolescencia

Información Financiera:	Ppto Inicial (mill de \$):	Ppto Ajustado (mill de \$):
	\$ 700	\$ 825
Producto/Bien/Servicio	Unidad de Medida	Cantidad Planificada
<a href="#">Servicio de asistencia técnica en el ciclo de políticas públicas de familia y otras relacionada</a> IS82AM Instituciones y entidades asistidas técnicamente	Número	2
Código Ind. SUIFP: 410204100		
<b>Descripción B/S/A:</b> Plan intersectorial contra la ESCNA con gestión y seguimiento, y Política pública de infancia y adolescencia divulgada y monitoreada		

**Proyecto:** 200184 Formulación e implementación de la política pública para la población negra, afrodescendiente, raizal y palenquera

Información Financiera:	Ppto Inicial (mill de \$):	Ppto Ajustado (mill de \$):
	\$ 782	\$ 710
Producto/Bien/Servicio	Unidad de Medida	Cantidad Planificada



Documentos de política

IS84BB Documentos de política elaborados

Número

1

Código Ind. SUIFP: 459903200

**Descripción B/S/A:** Corresponde al documento que describe el proceso de consulta previa en sus diferentes etapas y la sistematización de la recolección de insumos para la formulación de esta Política Pública

**Proyecto: 200186 Formulación del plan indígena**

**Información Financiera:**

**Ppto Inicial (mill de \$):**

**Ppto Ajustado (mill de \$):**

\$ 300

\$ 300

**Producto/Bien/Servicio**

**Unidad de Medida**

**Cantidad Planificada**

Documentos de planeación

IS86DE Documentos de planeación realizados

Número

1

Código Ind. SUIFP: 459901900

**Descripción B/S/A:** Corresponde al documento que describe el proceso de consulta previa en sus diferentes etapas y la sistematización de la recolección de insumos para la formulación de este Plan.

**Proyecto: 200207 Implementación y seguimiento de la política pública para la familia**

**Información Financiera:**

**Ppto Inicial (mill de \$):**

**Ppto Ajustado (mill de \$):**

\$ 100

\$ 100

**Producto/Bien/Servicio**

**Unidad de Medida**

**Cantidad Planificada**

Servicio de monitoreo y seguimiento a las intervenciones implementadas para la inclusión :

IS07AU Informes de monitoreo y seguimiento elaborados

Número

3

Código Ind. SUIFP: 410305400

**Descripción B/S/A:** Informes del monitoreo y evaluación de la Política Pública para la familia

**Proyecto: 200214 Consolidación de una cultura corresponsable con el envejecimiento y la vejez**

**Información Financiera:**

**Ppto Inicial (mill de \$):**

**Ppto Ajustado (mill de \$):**

\$ 1.029

\$ 1.119

**Producto/Bien/Servicio**

**Unidad de Medida**

**Cantidad Planificada**

Documentos de evaluación

IS14DT Documentos de evaluaciones realizados

Número

8

Código Ind. SUIFP: 410306400

**Descripción B/S/A:** Corresponde al número de informes de avance en el monitoreo del Plan Gerontológico, de acuerdo con las estrategias implementadas

**Proyecto: 200221 Implementación y seguimiento de la política pública para la inclusión de las personas con discapacidad**

**Información Financiera:**

**Ppto Inicial (mill de \$):**

**Ppto Ajustado (mill de \$):**

\$ 1.842

\$ 1.842

**Producto/Bien/Servicio**

**Unidad de Medida**

**Cantidad Planificada**

[Servicio de gestión de oferta social para la población vulnerable](#)

IS21CF Beneficiarios potenciales para quienes se gestiona la oferta social Número 1.200

Código Ind. SUIFP: 410305200

**Descripción B/S/A:** Corresponde a las personas que participan en espacios de articulación, deliberación y gestión en torno a la discapacidad para la garantía de los derechos de las personas con discapacidad, familiares y cuidadores.

[Servicio de asistencia técnica a las entidades territoriales en la formulación de sus marcos](#)

IS21CG Entidades territoriales asistidas técnicamente Número 21

Código Ind. SUIFP: 410304900

**Descripción B/S/A:** Corresponde al número de Comités Comunales y Corregimentales de Inclusión con acciones de asesoría, acompañamiento, formación y desarrollo de capacidades y competencias para sus integrantes en el marco de la Política Pública de Discapacidad, promoviendo su articulación, movilización e incidencia en el territorio

[Servicio de monitoreo y seguimiento a las intervenciones implementadas para la inclusión :](#)

IS21CH Informes de monitoreo y seguimiento elaborados Número 1

Código Ind. SUIFP: 410305400

**Descripción B/S/A:** Corresponde al avance porcentual en el seguimiento y monitoreo de la Política Pública para la inclusión de las personas con discapacidad del Distrito de Medellín

**Proyecto: 200225 Formulación y monitoreo de las políticas públicas de ddhh y violencias sexuales**

**Información Financiera:**

**Ppto Inicial (mill de \$):**

**Ppto Ajustado (mill de \$):**

**\$ 1.545**

**\$ 1.734**

**Producto/Bien/Servicio**

**Unidad de Medida**

**Cantidad Planificada**

[Documentos de política](#)

IS25AI Documentos de política elaborados Número 1

Código Ind. SUIFP: 459903200

**Descripción B/S/A:** Política Pública de Derechos Humanos formulada

[Documentos de lineamientos técnicos](#)

IS25AJ Documentos de lineamientos técnicos realizados Número 1

Código Ind. SUIFP: 459901800

**Descripción B/S/A:** Monitoreo de la Política Pública de violencias sexuales

**Proyecto: 200267 Implementación y seguimiento de la política pública social para los habitantes de calle**

**Información Financiera:**

**Ppto Inicial (mill de \$):**

**Ppto Ajustado (mill de \$):**

**\$ 122**

**\$ 122**

**Producto/Bien/Servicio**

**Unidad de Medida**

**Cantidad Planificada**

[Documentos de evaluación](#)

IS67AL Documentos de evaluaciones realizados Número 1

Código Ind. SUIFP: 410306400

**Descripción B/S/A:** Corresponde al monitoreo y evaluación anual de la política habitante calle

**Proyecto: 200270 Fortalecimiento y monitoreo de la política pública para el reconocimiento de la diversidad sexual e identidades de género**

**Información Financiera:**

**Ppto Inicial (mill de \$):**  
\$ 1.000

**Ppto Ajustado (mill de \$):**  
\$ 1.966

**Producto/Bien/Servicio**

**Unidad de Medida**

**Cantidad Planificada**

[Documentos de evaluación](#)

IS70AJ Documentos de evaluaciones realizados

Número

1

Código Ind. SUIFP: 410306400

**Descripción B/S/A:** Corresponde al monitoreo anual de la política LGBTI

**Línea: 4 Ecociudad**

**Componente: 4.5 Corregimientos y Desarrollo rural sostenible**

**Programa: 4.5.2 Producción rural para el desarrollo**

**Proyecto: 200178 Mejoramiento del sistema agroalimentario de la ciudad**

**Información Financiera:**

**Ppto Inicial (mill de \$):**  
\$ 2.599

**Ppto Ajustado (mill de \$):**  
\$ 2.599

**Producto/Bien/Servicio**

**Unidad de Medida**

**Cantidad Planificada**

[Servicio de apoyo para las unidades productivas para el autoconsumo de los hogares en si](#)

IS78CB Unidades productivas para el autoconsumo instaladas

Número

700

Código Ind. SUIFP: 410305500

**Descripción B/S/A:** Corresponde a la asistencia técnica para el establecimiento de huertas para el autoconsumo y/o comercialización

[Centros comunitarios adecuados](#)

IS78CC Centros comunitarios adecuados

Número

1

Código Ind. SUIFP: 410302700

**Descripción B/S/A:** Corresponde a los centros zonales implementados

**Línea: 5 Gobernanza y Gobernabilidad**

**Componente: 5.1 Gobierno Transparente**

**Programa: 5.1.4 Liderazgo público y fortalecimiento de la gestión institucional**

**Proyecto: 200223 Asistencia técnica a la gestión de las estrategias sociales**

**Información Financiera:**

**Ppto Inicial (mill de \$):**  
\$ 27.681

**Ppto Ajustado (mill de \$):**  
\$ 29.595

**Producto/Bien/Servicio**

**Unidad de Medida**

**Cantidad Planificada**

[Sedes adecuadas](#)

IS23CG Sedes adecuadas

Número

20

Código Ind. SUIFP: 459901100

**Descripción B/S/A:** Corresponde al número de sedes de la Secretaría de Inclusión Social, Familia y Derechos Humanos con mantenimiento a la infraestructura y adecuación

**Sedes mantenidas**

IS23CH Sedes mantenidas Número 55

Código Ind. SUIFP: 459901600

**Descripción B/S/A:** Corresponde a las acciones administrativas y logísticas en las Unidades, Equipos y Sedes de la Secretaría de Inclusión Social, Familia y Derechos Humanos

**Componente:** 5.2 Paz, víctimas y justicia

**Programa:** 5.2.4 Promoción y protección de los Derechos Humanos

**Proyecto:** 200224 Fortalecimiento de la cultura de derechos humanos en la ciudad

<b>Información Financiera:</b>	<b>Ppto Inicial (mill de \$):</b>	<b>Ppto Ajustado (mill de \$):</b>
	<b>\$ 11.604</b>	<b>\$ 16.001</b>

<b>Producto/Bien/Servicio</b>	<b>Unidad de Medida</b>	<b>Cantidad Planificada</b>
-------------------------------	-------------------------	-----------------------------

**Servicio de asistencia técnica a comunidades en temas de fortalecimiento del tejido social :**

IS24BF Acciones ejecutadas con las comunidades Número 34

Código Ind. SUIFP: 410107900

**Descripción B/S/A:** 31 Mesas, Comités y Organizaciones de DDHH fortalecidas  
1 estrategia de comunicaciones implementada para la sensibilización en DDHH  
1 proceso de formación implementado  
1 fortalecimiento a espacios de articulación

**Servicio de prevención a violaciones de Derechos Humanos**

IS24BG Misiones humanitarias realizadas Número 7

Código Ind. SUIFP: 410102400

**Descripción B/S/A:** Corresponde a la activación de las siguientes rutas de atención: Trata de Personas, atención a familias víctimas de homicidio, atención jurídica a víctimas de violencias sexuales, representación judicial, atenciones y asesoría institucional, movilizaciones sociales y apoyo jurídico al centro de diversidad

**Servicio de asistencia técnica para la participación de las víctimas**

IS24BH Eventos de participación realizados Número 4

Código Ind. SUIFP: 410103800

**Descripción B/S/A:** Ejercicios de memoria. Acompañamiento institucional para la identificación y entrega de cuerpos humanos de personas dadas por desaparecidas. Acompañamiento psicosocial en la activación de rutas de búsqueda en la urgencia. Fortalecimiento al Jardín Cementerio Universal

**Componente:** 5.5 Planeación, articulación y fortalecimiento territorial

**Programa:** 5.5.5 Alianzas territoriales para la gestión de la migración poblacional

**Proyecto:** 200268 Diseño e implementación política pública para migrantes en el municipio

<b>Información Financiera:</b>	<b>Ppto Inicial (mill de \$):</b>	<b>Ppto Ajustado (mill de \$):</b>
	<b>\$ 1.200</b>	<b>\$ 1.317</b>

<b>Producto/Bien/Servicio</b>	<b>Unidad de Medida</b>	<b>Cantidad Planificada</b>
-------------------------------	-------------------------	-----------------------------

Servicio de gestión de oferta social para la población vulnerable

IS68AJ Beneficiarios potenciales para quienes se gestiona la oferta social

Número

20.280

Código Ind. SUIFP: 410305200

Descripción B/S/A: Hace referencia a las personas migrantes que solicitan y reciben atención y/o asesoría para acceder a rutas de derechos que les permita mitigar o superar su situación de vulnerabilidad

## 2. Proyectos de Presupuesto Participativo (Iniciativas Comunitarias)

Ppto Inicial (mill de \$):  
\$ 0

Ppto Ajustado (mill de \$):  
\$ 66.571

Línea: 3 Medellín me Cuida  
Componente: 3.4 Recuperemos lo Social  
Programa: 3.4.1 Canasta básica de derechos

### Proyecto: 220004 22Pp99- Implementación de estrategias en seguridad alimentaria

Información Financiera:

Ppto Inicial (mill de \$):  
\$ 0

Ppto Ajustado (mill de \$):  
\$ 14.451

Producto/Bien/Servicio

Unidad de Medida

Cantidad Planificada

Servicio de entrega de raciones de alimentos

IS04FQ Personas beneficiadas con raciones de alimentos

Número

11.768

Código Ind. SUIFP: 410301700

Descripción B/S/A: Corresponde a las familias atendidas con bono alimentario. El proyecto se incorpora al presupuesto al 30 de abril, por concepto reservas y/o ajustes de la vigencia anterior.

### Proyecto: 220079 23pp9-implementación de estrategias en seguridad alimentaria

Información Financiera:

Ppto Inicial (mill de \$):  
\$ 0

Ppto Ajustado (mill de \$):  
\$ 11.577

Producto/Bien/Servicio

Unidad de Medida

Cantidad Planificada

Servicio de entrega de raciones de alimentos

IS79DC Personas beneficiadas con raciones de alimentos

Número

6.568

Código Ind. SUIFP: 410301700

Descripción B/S/A: Corresponde a personas y familias vulnerables, con suministro de bono alimentario en las comunas que priorizaron recursos por presupuesto participativo.

Programa: 3.4.2 Medellín cuida y reconoce a sus grupos poblacionales

### Proyecto: 220002 22Pp99- Asistencia social para la población adulto mayor

Información Financiera:

Ppto Inicial (mill de \$):  
\$ 0

Ppto Ajustado (mill de \$):  
\$ 1.692

Producto/Bien/Servicio

Unidad de Medida

Cantidad Planificada

Servicio de gestión de oferta social para la población vulnerable

IS02AT Beneficiarios potenciales para quienes se gestiona la oferta social

Número

19.866

Código Ind. SUIFP: 410305200

**Descripción B/S/A:** Personas mayores y cuidadores beneficiados con asistencia social: Atención en Centro Vida Gerontológico, capacitación a cuidadores de personas mayores, capacitación a personas mayores en manualidades y en informática. El proyecto se incorpora al presupuesto al 30 de abril, por concepto reservas y/o ajustes de la vigencia anterior.

**Proyecto: 220003 22Pp99- Implementación de acciones de inclusión social para las personas con discapacidad, familiares y cuidadores**

**Información Financiera:**

**Ppto Inicial (mill de \$):**

**Ppto Ajustado (mill de \$):**

\$ 0

\$ 1.484

**Producto/Bien/Servicio**

**Unidad de Medida**

**Cantidad Planificada**

Servicio de gestión de oferta social para la población vulnerable

IS03FA Beneficiarios potenciales para quienes se gestiona la oferta social

Número

194

Código Ind. SUIFP: 410305200

**Descripción B/S/A:** Personas con discapacidad, familiares y cuidadores que son atendidas en procesos de habilitación, rehabilitación, acompañamiento psicosocial, formación y equiparación de oportunidades.

**Proyecto: 220005 22Pp99- Prevención de las vulneraciones y promoción de los derechos de las niñas, niños y adolescentes**

**Información Financiera:**

**Ppto Inicial (mill de \$):**

**Ppto Ajustado (mill de \$):**

\$ 0

\$ 703

**Producto/Bien/Servicio**

**Unidad de Medida**

**Cantidad Planificada**

Servicios de educación informal a niños, niñas, adolescentes y jóvenes para el reconoci

IS05EM Personas capacitadas

Número

496

Código Ind. SUIFP: 410204500

**Descripción B/S/A:** Corresponde a los NNA beneficiados con actividades artísticas y pedagógicas para potenciar sus capacidades. El proyecto se incorpora al presupuesto al 30 de abril, por concepto reservas y/o ajustes de la vigencia anterior.

Servicio de protección para el restablecimiento de derechos de niños, niñas, adolescentes

IS05EN Niños, niñas, adolescentes y jóvenes atendidos con servicio de protección para el restablecimiento de derechos

Número

124

Código Ind. SUIFP: 410203700

**Descripción B/S/A:** Corresponde a los NNA beneficiados con acompañamiento psicosocial. El proyecto se incorpora al presupuesto al 30 de abril, por concepto reservas y/o ajustes de la vigencia anterior.

**Proyecto: 220008 22Pp04- Implementación de acciones de inclusión y reconocimiento a la población lgbtiq+ de la comuna 4 aranjuez**

**Información Financiera:**

**Ppto Inicial (mill de \$):**

**Ppto Ajustado (mill de \$):**

\$ 0

\$ 67

**Producto/Bien/Servicio**

**Unidad de Medida**

**Cantidad Planificada**

Servicio de promoción de la garantía de derechos

Código Ind. SUIFP: 450203800

**Descripción B/S/A:** Actividades para la garantía de derechos de la población LGBTIQ+ en la comuna 4 Aranjuez, tales como: corredores artísticos, incentivo económico y sgto psicosocial a población trans en validación de bachillerato; apoyo socio-económico familias con integrantes LGTBIQ+ con discap y/o adulto mayor. El proyecto se incorpora al presupuesto al 30 de abril, por concepto reservas y/o ajustes de la vigencia anterior.

**Proyecto: 220073 23pp15-fortalecimiento de las expresiones culturales y prácticas ancestrales del pueblo kichwua**

<b>Información Financiera:</b>	<b>Ppto Inicial (mill de \$):</b>	<b>Ppto Ajustado (mill de \$):</b>
	\$ 0	\$ 38

<b>Producto/Bien/Servicio</b>	<b>Unidad de Medida</b>	<b>Cantidad Planificada</b>
<a href="#">Servicio de gestión de oferta social para la población vulnerable</a>		
IS73BB Beneficiarios potenciales para quienes se gestiona la oferta social	Número	100

Código Ind. SUIFP: 410305200

**Descripción B/S/A:** Corresponde a beneficiarios de la Comuna 15, con acciones para la conservación de usos y costumbres del pueblo Kichwua, entre estos: fortalecimiento de grupos de danzas, realización de desfile cultural para visibilizar sus costumbres, realizar festival gastronómico Kichwua, taller para promover y conservar lengua Kichwa.

**Proyecto: 220075 23pp99-asistencia social para la población adulto mayor**

<b>Información Financiera:</b>	<b>Ppto Inicial (mill de \$):</b>	<b>Ppto Ajustado (mill de \$):</b>
	\$ 0	\$ 20.291

<b>Producto/Bien/Servicio</b>	<b>Unidad de Medida</b>	<b>Cantidad Planificada</b>
<a href="#">Servicio de gestión de oferta social para la población vulnerable</a>		
IS75AQ Beneficiarios potenciales para quienes se gestiona la oferta social	Número	22.021

Código Ind. SUIFP: 410305200

**Descripción B/S/A:** Corresponde a beneficiarios de apoyo económico, atenciones en Centros Vida Gerontológicos, formación a cuidadores de personas mayores, capacitación en manualidades, días de sol; en las comunas que priorizaron recursos de presupuesto participativo.

**Proyecto: 220077 23pp99-implementación de acciones de inclusión social para las personas con discapacidad, familiares y cuidadores**

<b>Información Financiera:</b>	<b>Ppto Inicial (mill de \$):</b>	<b>Ppto Ajustado (mill de \$):</b>
	\$ 0	\$ 9.485

<b>Producto/Bien/Servicio</b>	<b>Unidad de Medida</b>	<b>Cantidad Planificada</b>
<a href="#">Servicio de gestión de oferta social para la población vulnerable</a>		
IS77CW Beneficiarios potenciales para quienes se gestiona la oferta social	Número	7.934

Código Ind. SUIFP: 410305200

**Descripción B/S/A:** beneficiarios de: apoyo económico, atención integral a las personas con discapacidad severa a través de Ser Capaz en Casa, acompañamiento psicosocial a personas con discapacidad (PcD) y cuidadores, atención a niños, niñas y adolescentes con discapacidad intelectual (Centro Integrado), atención psicosocial y formación en emprendimiento a PcD y cuidadores, formación en artes y oficios a PcD y cuidadores, rehabilitación funcional y ayudas técnicas para PcD, formación a integrantes de la red de cuidadores y capacitación y acompañamiento psicosocial a cuidadores de PcD.

**Proyecto:** 220078 23pp99-implementación de acciones de inclusión y reconocimiento a la población lgbtiq+

<b>Información Financiera:</b>	<b>Ppto Inicial (mill de \$):</b>	<b>Ppto Ajustado (mill de \$):</b>
	\$ 0	\$ 1.082

<b>Producto/Bien/Servicio</b>	<b>Unidad de Medida</b>	<b>Cantidad Planificada</b>
<a href="#">Servicio de gestión de oferta social para la población vulnerable</a> IS78CD Beneficiarios potenciales para quienes se gestiona la oferta social	Número	1.200

Código Ind. SUIFP: 410305200

**Descripción B/S/A:** Corresponde a beneficiarios de asesorías en salud, laboral, psicosocial, escuela comunitaria, tomas culturales, artísticas y formativas, ferias de servicio, de acuerdo a las priorizaciones de presupuesto participativo.

**Proyecto:** 220081 23pp99-prevención de las vulneraciones y promoción de los derechos de las niñas, niños y adolescentes

<b>Información Financiera:</b>	<b>Ppto Inicial (mill de \$):</b>	<b>Ppto Ajustado (mill de \$):</b>
	\$ 0	\$ 1.136

<b>Producto/Bien/Servicio</b>	<b>Unidad de Medida</b>	<b>Cantidad Planificada</b>
<a href="#">Servicios de educación informal a niños, niñas, adolescentes y jóvenes para el reconoci</a> IS81CP Personas capacitadas	Número	752

Código Ind. SUIFP: 410204500

**Descripción B/S/A:** Corresponde a beneficiarios de encuentros vivenciales, intergeneracionales, psicosociales y visitas familiares, campañas de promoción de derechos y prevención de factores de riesgo en las comunas que priorizaron recursos de presupuesto participativo.

**Programa:** 3.4.3 Medellín me cuida- Gestores Familia

**Proyecto:** 220007 22Pp99- Prevención de las problemáticas psicosociales, individuales y familiares

<b>Información Financiera:</b>	<b>Ppto Inicial (mill de \$):</b>	<b>Ppto Ajustado (mill de \$):</b>
	\$ 0	\$ 20

**Proyecto:** 220080 23pp99-fortalecimien de las condiciones psicosociales y formativas, individuales y familiares

<b>Información Financiera:</b>	<b>Ppto Inicial (mill de \$):</b>	<b>Ppto Ajustado (mill de \$):</b>
	\$ 0	\$ 1.450

<b>Producto/Bien/Servicio</b>	<b>Unidad de Medida</b>	<b>Cantidad Planificada</b>
<a href="#">Servicio de gestión de oferta social para la población vulnerable</a> IS80CN Beneficiarios potenciales para quienes se gestiona la oferta social	Número	2.492

Código Ind. SUIFP: 410305200



**Descripción B/S/A:** Corresponde a beneficiarios de fortalecimiento de competencias básicas, ciudadanas y laborales, ferias para la familia, acompañamiento psicosocial, individual, familiar y grupal en las comunas que priorizaron recursos de presupuesto participativo.

**Línea:** 5 **Gobernanza y Gobernabilidad**  
**Componente:** 5.2 **Paz, víctimas y justicia**  
**Programa:** 5.2.4 **Promoción y protección de los Derechos Humanos**

**Proyecto:** 220006 22Pp99- Construcción de una cultura en derechos humanos, paz y reconciliación

<b>Información Financiera:</b>	<b>Ppto Inicial (mill de \$):</b>	<b>Ppto Ajustado (mill de \$):</b>
	\$ 0	\$ 182

Producto/Bien/Servicio	Unidad de Medida	Cantidad Planificada
<a href="#">Servicio de promoción de la garantía de derechos</a>		
IS06CS Estrategias de promoción de la garantía de derechos implementadas	Número	152
Código Ind. SUIFP: 450203800		
<b>Descripción B/S/A:</b> Eventos de movilización, formación, promoción, prevención y visibilización en DDHH en las comunas 2 Santa Cruz, 4 Aranjuez, 7 Robledo, 9 Buenos Aires, 12 La América, 15 Guayabal y 16 Belén.		

**Proyecto:** 220076 Construcción de una cultura en derechos humanos, paz y reconciliación

<b>Información Financiera:</b>	<b>Ppto Inicial (mill de \$):</b>	<b>Ppto Ajustado (mill de \$):</b>
	\$ 0	\$ 2.913

Producto/Bien/Servicio	Unidad de Medida	Cantidad Planificada
<a href="#">Servicio de promoción de la garantía de derechos</a>		
IS76CC Estrategias de promoción de la garantía de derechos implementadas	Número	140
Código Ind. SUIFP: 450203800		
<b>Descripción B/S/A:</b> Corresponde a la ejecución de las actividades en el marco del Programa Planeación y Presupuesto participativo en las comunas 1, 2, 4, 5, 6, 7, 9, 10, 12, 13, 16 y 90 con el fin de desarrollar acciones de promoción de derechos y prevención de vulneraciones.		

### 3. Proyectos con saldos no Ejecutables

<b>Ppto Inicial (mill de \$):</b>	<b>Ppto Ajustado (mill de \$):</b>
\$ 0	\$ 8

**Proyecto:** 070022 Complementación alimentaria primera infancia

<b>Información Financiera:</b>	<b>Ppto Inicial (mill de \$):</b>	<b>Ppto Ajustado (mill de \$):</b>
	\$ 0	\$ 8

### 5. Proyectos Fondo Medellín Ciudad para la Vida

<b>Ppto Inicial (mill de \$):</b>	<b>Ppto Ajustado (mill de \$):</b>
\$ 17	\$ 60

**Información Financiera:**

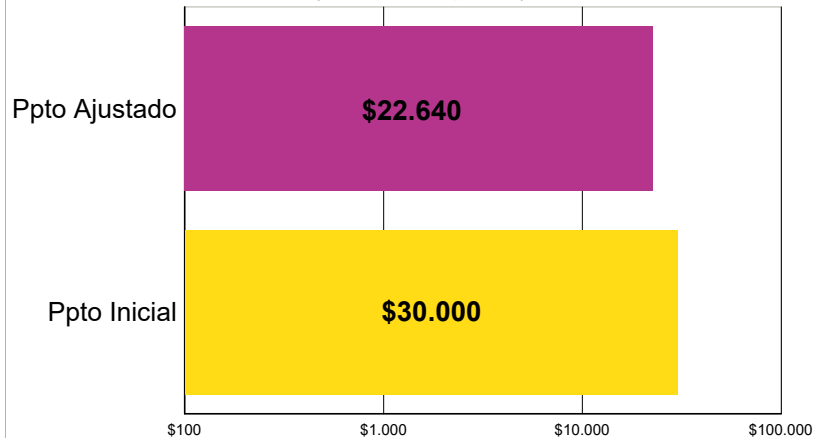
**Ppto Inicial (mill de \$):**  
**\$ 17**

**Ppto Ajustado (mill de \$):**  
**\$ 60**



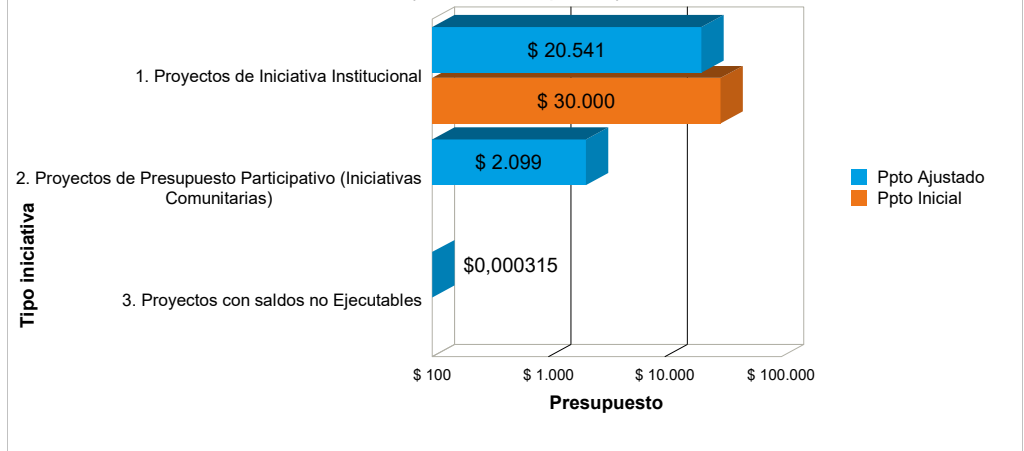
## Gráfico N°1 Presupuesto Dependencia

(millones de pesos)



## Gráfico N°2 Presupuesto por tipo de iniciativa

(millones de pesos)



Ejecución presupuestal a Junio de 2023

### 1. Proyectos de Iniciativa Institucional

**Ppto Inicial (mill de \$):**  
**\$ 30.000**

**Ppto Ajustado (mill de \$):**  
**\$ 20.541**

**Línea:** 2 Transformación Educativa y Cultural  
**Componente:** 2.8 Cultura ciudadana  
**Programa:** 2.8.3 Transformación de patrones culturales para la igualdad de género

**Proyecto:** 200306 Implementación de estrategias para transformar imaginarios culturales sexistas

**Información Financiera:**

**Ppto Inicial (mill de \$):**  
**\$ 950**

**Ppto Ajustado (mill de \$):**  
**\$ 734**

**Producto/Bien/Servicio**

**Unidad de Medida**

**Cantidad Planificada**

[Servicio de promoción de la garantía de derechos](#)

MU06AA Estrategias de promoción de la garantía de derechos implementadas

Número

1

Código Ind. SUIFP: 450203800

**Descripción B/S/A:** a.1 Campaña de movilización en temas comunicacionales y pedagógicos para la transformación cultural en favor de la igualdad de género (conmemoraciones y eventos de ciudad)  
 b.1 Conmemoración del día internacional de los derechos de las mujeres 8M

Servicio de promoción a la participación ciudadana

MU06AB Espacios de participación promovidos

Número

3

Código Ind. SUIFP: 450200100

Descripción B/S/A: 3 eventos de exaltación y reconocimiento público de los talentos y capacidades de las mujeres.

Servicio de educación informal

MU06AC Personas capacitadas

Número

500

Código Ind. SUIFP: 450203400

Descripción B/S/A: Esta meta se cumplirá mediante la realización de diferentes acciones pedagógicas:  
2 seminario para la equidad de género, cursos y/o talleres, entre otros

Línea: 3 Medellín me Cuida  
Componente: 3.3 Mujeres  
Programa: 3.3.1 Condiciones de vida dignas y equitativas para las mujeres

Proyecto: 200300 Implementación de acciones para la promoción de la equidad de género en el territorio

Información Financiera:

Ppto Inicial (mill de \$):

Ppto Ajustado (mill de \$):

\$ 3.484

\$ 2.655

Producto/Bien/Servicio

Unidad de Medida

Cantidad Planificada

Servicio de promoción de la garantía de derechos

MU00DG Estrategias de promoción de la garantía de derechos implementadas

Número

6.000

Código Ind. SUIFP: 450203800

Descripción B/S/A: a.9000 Personas sensibilizadas en equidad de género  
b.7635 Mujeres que reciben insumos de gestión menstrual y son asesoradas en el tema  
c. 3579 Mujeres asesoradas en derechos sexuales y reproductivos

Servicio de asistencia técnica

MU00DH Instancias territoriales de coordinación institucional asistidas y apoyadas

Número

10

Código Ind. SUIFP: 450202200

Descripción B/S/A: a.10 Articulaciones de servicios en los CEG  
b. 400 Personas que reciben asistencia técnica para la transversalización del enfoque de género en salud

Servicio de educación informal

MU00DI Personas capacitadas

Número

4.000

Código Ind. SUIFP: 450203400

Descripción B/S/A: 4000 hombres sensibilizados en equidad de género

Servicio de integración de la oferta pública

MU00DJ Espacios de integración de oferta pública generados

Número

4

Código Ind. SUIFP: 450203300

Descripción B/S/A: a.4 Espacios de atención a la ciudadanía -CEG móvil operando-  
b. 2000 personas asesoradas en los CEG-

**Proyecto: 200301 Implementación de estrategias para la incorporación del enfoque de género en el sistema educativo****Información Financiera:****Ppto Inicial (mill de \$):****\$ 470****Ppto Ajustado (mill de \$):****\$ 470****Producto/Bien/Servicio****Unidad de Medida****Cantidad Planificada****Servicio de fomento para la permanencia en programas de educación formal**

MU01DB Personas beneficiarias de estrategias de permanencia

Número

250

Código Ind. SUIFP: 220103300

**Descripción B/S/A:** 250 Mujeres con acciones afirmativas para la permanencia en el sistema educativo**Servicio de educación informal**

MU01DC Personas beneficiadas con procesos de formación informal

Número

100

Código Ind. SUIFP: 220104900

**Descripción B/S/A:** 100 Personas que participan en las jornadas de sensibilización promoción de una educación no sexista**Servicio de asistencia técnica en educación inicial, preescolar, básica y media**

MU01DD Entidades y organizaciones asistidas técnicamente

Número

20

Código Ind. SUIFP: 220100600

**Descripción B/S/A:** a. 20 Instituciones educativas asesoradas para la incorporación enfoque de género en los PEI

b. 8 Instituciones educativas que participan en estrategias coeducativas

**Programa: 3.3.2 Liderazgo y empoderamiento femenino****Proyecto: 200302 Fortalecimiento de los procesos participativos, organizativos y de movilización social de las mujeres****Información Financiera:****Ppto Inicial (mill de \$):****\$ 972****Ppto Ajustado (mill de \$):****\$ 1.159****Producto/Bien/Servicio****Unidad de Medida****Cantidad Planificada****Servicio de educación informal**

MU02AA Personas capacitadas

Número

908

Código Ind. SUIFP: 450203400

**Descripción B/S/A:** a. 710 mujeres formadas presencial o virtualmente para la participación e incidencia social y política

b. 75 Mujeres con entrenamiento y formación experiencial para la incidencia política

c. 123 Mujeres formadas presencial o virtualmente en apuestas por construcción de paz.

**Servicio de promoción a la participación ciudadana**

MU02AB Espacios de participación promovidos

Número

10

Código Ind. SUIFP: 450200100

- Descripción B/S/A:** Estrategias para el fomento de a la participación de las mujeres en los espacios de participación política y de toma de decisión implementadas son:
- 6 acciones de incidencia para la promoción de la participación de las mujeres y la prevención de violencia sociopolítica en escenarios de participación.
  - 100% Acompañamiento para la planeación local y presupuesto participativo con enfoque de género.
  - 100% Asistencias técnicas a 21 expresiones organizativas e iniciativas de paz
  - Un Intercambio de experiencias significativas de participación y paz.
  - Un Encuentro intergeneracional de participación y construcción de paz.
  - 100% proceso de fortalecimiento a 5 Redes zonales y 1 corregimental.
  - Una estrategia para la construcción de agendas cuidadas.
  - Un espacio de seguimiento al IPM (Índice de paridad municipal) y al ICPM (Índice de Calidad de la participación de Medellín-subíndice mujeres).
  - Un encuentro: es el tiempo de las niñas para la construcción de paz.
  - Un encuentro para la promoción de la participación e incidencia social y política de las mujeres.

**Programa:** 3.3.3 Seguridad, vida libre de violencias y protección integral para las mujeres

**Proyecto:** 200303 Generación de espacios públicos seguros para las mujeres y las niñas

Información Financiera:	Ppto Inicial (mill de \$):	Ppto Ajustado (mill de \$):
	\$ 408	\$ 362
Producto/Bien/Servicio	Unidad de Medida	Cantidad Planificada
<a href="#">Servicio de educación informal</a>		
MU03AA Personas capacitadas	Número	2.554
Código Ind. SUIFP: 450104900		
<b>Descripción B/S/A:</b> 2554 Personas sensibilizadas en prevención violencia y acoso sexual		
<a href="#">Servicio de asistencia técnica</a>		
MU03AB Instancias territoriales asistidas técnicamente	Número	30
Código Ind. SUIFP: 450100100		
<b>Descripción B/S/A:</b> 30 Entidades que reciben asistencia técnica		

**Proyecto:** 200304 Implementación de estrategias para prevenir y atender las violencias basadas en género

Información Financiera:	Ppto Inicial (mill de \$):	Ppto Ajustado (mill de \$):
	\$ 7.550	\$ 9.080
Producto/Bien/Servicio	Unidad de Medida	Cantidad Planificada
<a href="#">Servicio de asistencia técnica</a>		
MU04AA Instancias territoriales asistidas técnicamente	Número	20
Código Ind. SUIFP: 450100100		
<b>Descripción B/S/A:</b> 20 entidades que reciben asistencia técnica		
<a href="#">Servicio de orientación a casos de violencias contra las mujeres</a>		
MU04AB Personas orientadas	Número	8.500
Código Ind. SUIFP: 020402300		

- Descripción B/S/A:**
- a. 75000 Incidentes de mujeres víctimas de violencias basadas en género atendidas desde la agencia mujer
  - b. 6000 Eventos de mujeres víctimas de violencias basadas en género atendidos desde la agencia mujer
  - c. 7000 Atención psicológica en territorio
  - d. 6000 Atención jurídica en territorio basadas en género con defensa técnica
  - e. 100% Casos de mujeres víctimas de VBG derivados y analizados en el comité del mecanismo Defensa técnica
  - f. 100% Procesos de víctimas sobrevivientes de VBG que cumplen criterios para representación jurídica
  - g. 220 Hombre agresor que reciben atención psicológica
  - h. 100 Hombres sensibilizados en prevención de las Violencia Basada en Género
  - i. 100 Mujeres protegidas en hogares de acogida y su grupo familiar protegido
  - j. 35% Activación de ruta
  - k. 3 Procesos mujeres víctimas de violencias basadas en genero con defensa técnica (por adición ampliación C- 2022)

**Programa:** 3.3.4 **Autonomía económica para las mujeres y su incorporación en el Valle del software**

**Proyecto:** 200295 **Diseño y primera fase de implementación de un sistema municipal de cuidados con enfoque de género y derechos**

<b>Información Financiera:</b>	<b>Ppto Inicial (mill de \$):</b>	<b>Ppto Ajustado (mill de \$):</b>
	<b>\$ 450</b>	<b>\$ 432</b>
<b>Producto/Bien/Servicio</b>	<b>Unidad de Medida</b>	<b>Cantidad Planificada</b>
<b>Documentos de lineamientos técnicos</b>		
MU95DS Documentos de lineamientos técnicos realizados Código Ind. SUIFP: 450203200	Número	1
<b>Descripción B/S/A:</b> 1 Alianzas estratégicas para el posicionamiento del sistema.		
<b>Servicio de promoción de la garantía de derechos</b>		
MU95DT Estrategias de promoción de la garantía de derechos implementadas Código Ind. SUIFP: 450203800	Número	1
<b>Descripción B/S/A:</b> 1 Documento con la estrategia implementada con acciones pedagógicas y comunicacionales		
<b>Servicio de asistencia técnica</b>		
MU95DU Instancias territoriales de coordinación institucional asistidas y apoyadas Código Ind. SUIFP: 450202200	Número	1
<b>Descripción B/S/A:</b> Mecanismo interinstitucional conformado para la articulación de la oferta distrital de cuidados.		

**Proyecto:** 200297 **Generación de estrategias para la autonomía económica de las mujeres urbanas y rurales**

<b>Información Financiera:</b>	<b>Ppto Inicial (mill de \$):</b>	<b>Ppto Ajustado (mill de \$):</b>
	<b>\$ 3.150</b>	<b>\$ 3.310</b>
<b>Producto/Bien/Servicio</b>	<b>Unidad de Medida</b>	<b>Cantidad Planificada</b>
<b>Servicio de asistencia en temas de desarrollo de habilidades no cognitivas para la inclusión</b>		
MU97DL Personas asistidas en temas de desarrollo de habilidades no cognitivas	Número	250



Código Ind. SUIFP: 410300900

- Descripción B/S/A:**
- a. 150 Mujeres urbanas asesoradas para el fortalecimiento de su auto económica
  - b. 100 Mujeres rurales asesoradas para el fortalecimiento de su auto económica
  - c. 100% Madres comunitarias fami y sustitutas beneficiadas con estímulo económico
  - d. 2 Reconocimientos mujer rural y Madres Comunitarias
  - e. 100 Mujeres beneficiadas con microcréditos a través del banco de las oportunidades según acta de compromiso

[Servicio de asistencia técnica para fortalecimiento de unidades productivas colectivas para](#)

MU97DM Unidades productivas colectivas con asistencia técnica Número 2

Código Ind. SUIFP: 410305900

- Descripción B/S/A:**
- a. 2 Empresas sensibilizadas y acompañadas en buenas prácticas de género
  - b. 6 Empresas con seguimiento y continuidad en proceso de sensibilización.
  - c. 30 Pymes sensibilizadas

**Proyecto: 200299 Inversiones en bienes de capital a favor de mujeres con dedicación a trabajo doméstico y de cuidado no remunerado**

**Información Financiera:** **Ppto Inicial (mill de \$):**  
**\$ 10.597** **Ppto Ajustado (mill de \$):**  
**\$ 0**

**Línea: 5** **Gobernanza y Gobernabilidad**  
**Componente: 5.5** **Planeación, articulación y fortalecimiento territorial**  
**Programa: 5.5.2** **Planeación y presupuestos sensibles a la perspectiva de género**

**Proyecto: 200307 Asistencia técnica para la integración de la perspectiva de género en sectores públicos y privados**

**Información Financiera:** **Ppto Inicial (mill de \$):**  
**\$ 420** **Ppto Ajustado (mill de \$):**  
**\$ 487**

**Producto/Bien/Servicio** **Unidad de Medida** **Cantidad Planificada**

[Servicio de educación informal](#)

MU07AA Personas capacitadas Número 400

Código Ind. SUIFP: 459903000

- Descripción B/S/A:**
- a. 1 Servicio de capacitación en género brindados al sector público
  - b. 1 Servicio de capacitación en género brindados al sector privado
  - c. 1 Servicio en tema de masculinidades con fines de Transversalización de género

[Servicio de asistencia técnica](#)

MU07AB Entidades, organismos y dependencias asistidos técnicamente Número 14

Código Ind. SUIFP: 459903100

- Descripción B/S/A:** 14 Planes , programas, proyectos y comités acompañados para la incorporación del enfoque de género en el sector publico y privado

[Documentos de lineamientos técnicos](#)

MU07AC Documentos de lineamientos técnicos realizados Número 1

Código Ind. SUIFP: 459901800

- Descripción B/S/A:**
- a. Un Documento Lineamientos técnicos para la transversalización del enfoque de género elaborados
  - b. Un Documento evaluación de política pública

**Proyecto: 200308 Fortalecimiento de la planeación estratégica y gestión del conocimiento de la secretaría de las mujeres**

Información Financiera:	Ppto Inicial (mill de \$):	Ppto Ajustado (mill de \$):
	\$ 1.549	\$ 1.852
Producto/Bien/Servicio	Unidad de Medida	Cantidad Planificada
<a href="#">Documentos de Planeación</a> MU08AA Documentos de planeación realizados Código Ind. SUIFP: 459901900 Descripción B/S/A: 1 Documento de planeación	Número	1
<a href="#">Servicio de información actualizado</a> MU08AB Sistemas de información actualizados Código Ind. SUIFP: 459902800 Descripción B/S/A: Actualización de la plataforma tecnológica de información de la secretaría	Número	1

**2. Proyectos de Presupuesto Participativo (Iniciativas Comunitarias)**

**Línea:** 3 **Medellín me Cuida**  
**Componente:** 3.3 **Mujeres**  
**Programa:** 3.3.2 **Liderazgo y empoderamiento femenino**

**Ppto Inicial (mill de \$):**  
\$ 0  
**Ppto Ajustado (mill de \$):**  
\$ 2.099

**Proyecto: 220030 22Pp15- Formación y entrenamiento social y político de lideresas**

Información Financiera:	Ppto Inicial (mill de \$):	Ppto Ajustado (mill de \$):
	\$ 0	\$ 186
Producto/Bien/Servicio	Unidad de Medida	Cantidad Planificada
<a href="#">Servicio de educación informal</a> MU30AA Personas capacitadas Código Ind. SUIFP: 450203400 Descripción B/S/A: a. 50 Mujeres con formación experiencial de entrenamiento para la incidencia social y política b. 20 Lideresas que participan en curso de alfabetización digital	Número	70
<a href="#">Servicio de promoción a la participación ciudadana</a> MU30AB Espacios de participación promovidos Código Ind. SUIFP: 450200100 Descripción B/S/A: a. 1 Foro de difusión de aprendizajes del entrenamiento en liderazgo para la participación social y política b. 1 Campaña de comunicación para promover las acciones de las lideresas de la comuna 15 c. 1 Curso de alfabetización digital para lideresas de la comuna	Número	3

**Proyecto: 220089 23pp99-formación y empoderamiento de las mujeres para la promoción de sus derechos**

Información Financiera:	Ppto Inicial (mill de \$):	Ppto Ajustado (mill de \$):
	\$ 0	\$ 647
Producto/Bien/Servicio	Unidad de Medida	Cantidad Planificada
<a href="#">Servicio de educación informal</a> MU89AA Personas capacitadas Código Ind. SUIFP: 450203400	Número	1.271
<b>Descripción B/S/A:</b> a.850 mujeres formadas presencial o virtualmente para la participación e incidencia social y política b.46 Mujeres con entrenamiento y formación experiencial para la incidencia política c. 375 Niños y niñas formados en promoción de sus derechos		
<a href="#">Servicio de promoción a la participación ciudadana</a> MU89AB Espacios de participación promovidos Código Ind. SUIFP: 450200100	Número	2
<b>Descripción B/S/A:</b> Una (1) campaña de comunicación pública favorable a los derechos de las mujeres Un (1) foro de participación y liderazgo femenino		

**Programa:** 3.3.3 Seguridad, vida libre de violencias y protección integral para las mujeres

**Proyecto:** 220028 22Pp99- Prevención de las violencias basadas en género contra las mujeres

Información Financiera:	Ppto Inicial (mill de \$):	Ppto Ajustado (mill de \$):
	\$ 0	\$ 264
Producto/Bien/Servicio	Unidad de Medida	Cantidad Planificada
<a href="#">Servicio de educación informal</a> MU28AA Personas capacitadas Código Ind. SUIFP: 450203400	Número	200
<b>Descripción B/S/A:</b> 200 personas capacitadas en sus derechos		
<a href="#">Servicio de promoción de la garantía de derechos</a> MU28AB Estrategias de promoción de la garantía de derechos implementadas Código Ind. SUIFP: 450203800	Número	1
<b>Descripción B/S/A:</b> 11 Personas sensibilizadas que reconocen sus derechos		
<a href="#">Servicio de integración de la oferta pública</a> MU28AC Espacios de integración de oferta pública generados Código Ind. SUIFP: 450203300	Número	32
<b>Descripción B/S/A:</b> 32 Atenciones psico-jurídicas		

**Proyecto:** 220088 23pp99-prevención de las violencias basadas en genero contra las mujeres

Información Financiera:	Ppto Inicial (mill de \$):	Ppto Ajustado (mill de \$):
	\$ 0	\$ 1.001
Producto/Bien/Servicio	Unidad de Medida	Cantidad Planificada

Servicio de integración de la oferta pública

MU88AA Espacios de integración de oferta pública generados Número 30

Código Ind. SUIFP: 450203300

Descripción B/S/A: a.30/260 Mujeres atendidas en arteterapia

Servicio de educación informal

MU88AB Personas capacitadas Número 180

Código Ind. SUIFP: 450203400

Descripción B/S/A: a. 180 Mujeres capacitadas en ruta de autonomía económica y diplomado

Servicio de promoción de la garantía de derechos

MU88AC Estrategias de promoción de la garantía de derechos implementadas Número 11

Código Ind. SUIFP: 450203800

Descripción B/S/A: a. 11/2939 Personas capacitadas en procesos de sensibilización de prevención de VBG

---

### 3. Proyectos con saldos no Ejecutables

**Ppto Inicial (mill de \$):**  
**\$ 0**

**Ppto Ajustado (mill de \$):**  
**\$ 0,000315**

---

**Proyecto:** 140095 Fortalecimiento centros equidad género

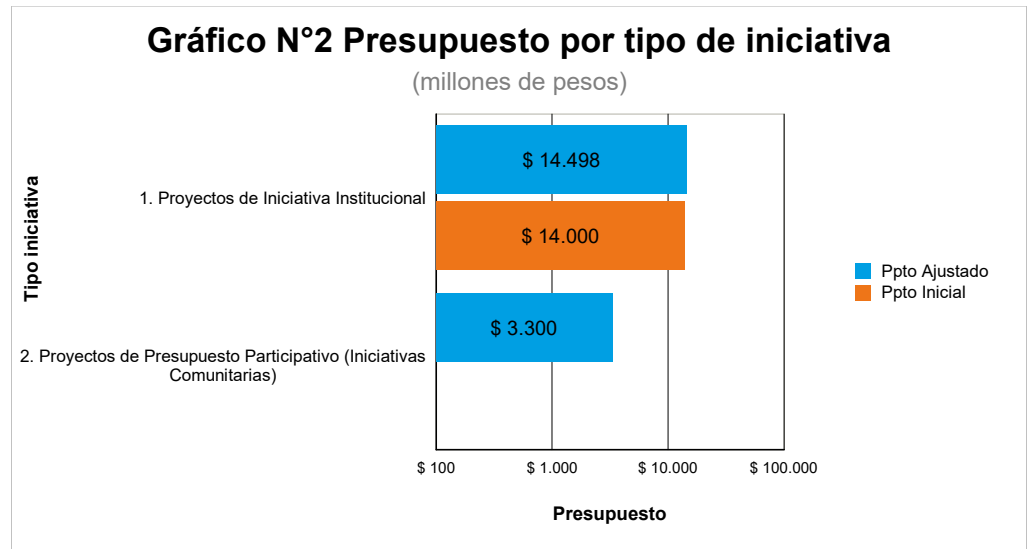
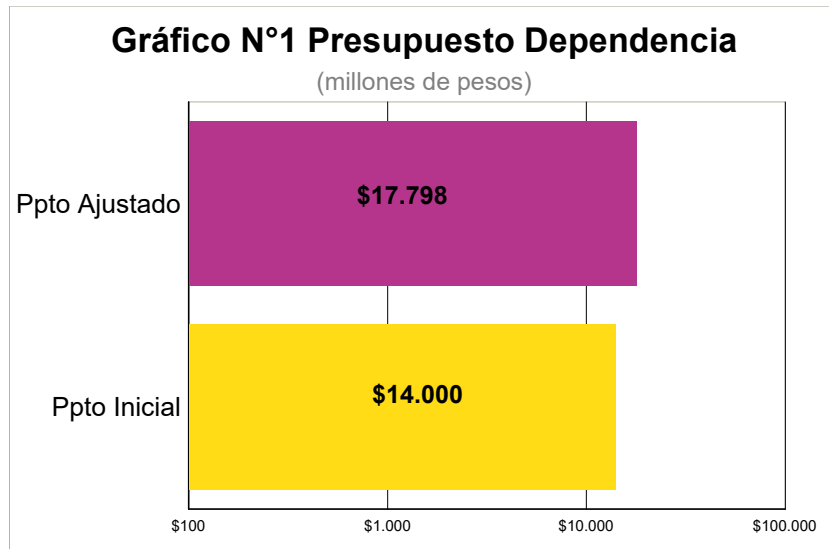
**Información Financiera:**

**Ppto Inicial (mill de \$):**  
**\$ 0**

**Ppto Ajustado (mill de \$):**  
**\$ 0,000315**

---





Ejecución presupuestal a Junio de 2023

## 1. Proyectos de Iniciativa Institucional

**Ppto Inicial (mill de \$):**  
**\$ 14.000**

**Ppto Ajustado (mill de \$):**  
**\$ 14.498**

**Línea:** 3 **Medellín me Cuida**  
**Componente:** 3.2 **Juventudes**  
**Programa:** 3.2.1 **Salud pública juvenil**

**Proyecto:** 200166 **Asesoría en salud para jóvenes vulnerables- emancipados**

#### Información Financiera:

**Ppto Inicial (mill de \$):**  
**\$ 85**

**Ppto Ajustado (mill de \$):**  
**\$ 343**

#### Producto/Bien/Servicio

**Unidad de Medida**

**Cantidad Planificada**

[Servicio de educación informal en temas de Juventud y Adolescencia](#)

JU66AD Personas capacitadas

Número

1.500

Código Ind. SUIFP: 020400500

**Descripción B/S/A:** Personas que requieren de mayor número de atenciones debido a las necesidades en salud mental identificadas en su participación en el proyecto, a través de los centros de escucha para la mitigación del daño en torno a los riesgos asociados a fenómenos de salud pública y sus determinantes sociales.

[Servicio de gestión de alianzas para la garantía de los derechos de los jóvenes](#)

JU66AE	Alianzas realizadas	Número	1
	Código Ind. SUIFP: 020401400		
<b>Descripción B/S/A:</b>	Realizar alianzas para el fortalecimiento de la salud pública de las juventudes con entes públicos y/o privados.		
	<a href="#">Servicio de difusión en temas de juventud</a>		
JU66AF	Personas que acceden a la información disponible	Número	30
	Código Ind. SUIFP: 020401600		
<b>Descripción B/S/A:</b>	Formación y acompañamiento a personal docente con el fin de brindar capacidades a los diferentes centros educativos para el acompañamiento en salud mental a las juventudes.		

**Proyecto: 200167 Prevención de consumos problemáticos en las juventudes - conscientes**

<b>Información Financiera:</b>	<b>Ppto Inicial (mill de \$):</b>	<b>Ppto Ajustado (mill de \$):</b>	
	<b>\$ 638</b>	<b>\$ 640</b>	
<b>Producto/Bien/Servicio</b>	<b>Unidad de Medida</b>	<b>Cantidad Planificada</b>	
<a href="#">Documentos de lineamientos técnicos</a>			
JU67AA	Documentos de lineamientos técnicos realizados	Número	1
	Código Ind. SUIFP: 020400600		
<b>Descripción B/S/A:</b>	Documentar la información sobre las diferentes sustancias circulantes en la ciudad de Medellín y su riesgo químico.		
	<a href="#">Servicio de educación informal en temas de Juventud y Adolescencia</a>		
JU67AB	Personas capacitadas	Número	200
	Código Ind. SUIFP: 020400500		
<b>Descripción B/S/A:</b>	Brindar asesoría a jóvenes en los encuentros informativos para la mitigación del daño de consumos problemáticos.		

**Programa: 3.2.2 Juventud que teje vida**

**Proyecto: 200106 Protección de las libertades juveniles- tejedores de vida**

<b>Información Financiera:</b>	<b>Ppto Inicial (mill de \$):</b>	<b>Ppto Ajustado (mill de \$):</b>	
	<b>\$ 2.011</b>	<b>\$ 2.472</b>	
<b>Producto/Bien/Servicio</b>	<b>Unidad de Medida</b>	<b>Cantidad Planificada</b>	
<a href="#">Servicio de asistencia técnica para la promoción de acciones en garantía de los derechos c</a>			
JU06AA	Estrategias implementadas	Número	2
	Código Ind. SUIFP: 020401700		
<b>Descripción B/S/A:</b>	Implementar estrategias de acompañamiento individual y acompañamiento grupal a jóvenes dentro del proyecto Juventudes Tejedoras		
	<a href="#">Servicio de apoyo para la implementación de estrategias que promuevan el desarrollo de l</a>		
JU06AB	Estrategias implementadas	Número	2
	Código Ind. SUIFP: 020401500		
<b>Descripción B/S/A:</b>	Implementar la estrategia de entorno protector que comprende el acompañamiento familiar y comunitario a jóvenes dentro del proyecto Juventudes Tejedoras.		
	<a href="#">Servicio de educación informal en temas de Juventud y Adolescencia</a>		
JU06AC	Personas capacitadas	Número	100

**Proyecto: 200107 Fortalecimiento del sistema de alertas tempranas - sat med**

Información Financiera:	Ppto Inicial (mill de \$):	Ppto Ajustado (mill de \$):
	\$ 2.062	\$ 2.122
Producto/Bien/Servicio	Unidad de Medida	Cantidad Planificada
<a href="#">Servicio de asistencia técnica para la promoción de acciones en garantía de los derechos c</a>		
JU07AC Estrategias implementadas	Número	12
Código Ind. SUIFP: 020401700		
Descripción B/S/A: Elaborar Planes de Acción derivados de alertas de los territorios urbanos y rurales para la identificación y caracterización de las vulneraciones de manera temprana.		
<a href="#">Servicio de información estadística en temas de Juventud y adolescencia</a>		
JU07AD Boletines estadísticos producidos	Número	11
Código Ind. SUIFP: 020401200		
Descripción B/S/A: Elaborar boletines estadísticos de la gestión del SATMED y la lectura de datos según problemáticas priorizadas por el sistema en los territorios urbanos y rurales de la ciudad.		
<a href="#">Servicio de educación informal en temas de Juventud y Adolescencia</a>		
JU07AE Personas capacitadas	Número	200
Código Ind. SUIFP: 020400500		
Descripción B/S/A: Brindar formación a agentes protectores con capacidades en la promoción del cuidado y prevención de vulneraciones en sus territorios.		

**Programa: 3.2.3 El futuro se parece a nosotros****Proyecto: 200108 Fortalecimiento de la movilización de agendas juveniles - agenda joven**

Información Financiera:	Ppto Inicial (mill de \$):	Ppto Ajustado (mill de \$):
	\$ 3.131	\$ 3.223
Producto/Bien/Servicio	Unidad de Medida	Cantidad Planificada
<a href="#">Servicio de difusión en temas de juventud</a>		
JU08AA Personas que acceden a la información disponible	Número	20.000
Código Ind. SUIFP: 020401600		
Descripción B/S/A: Número de jóvenes que acceden efectivamente a la oferta publicada en la plataforma Medellín Joven.		
<a href="#">Servicio de apoyo para la implementación de estrategias que promuevan el desarrollo de lc</a>		
JU08AB Estrategias implementadas	Número	2
Código Ind. SUIFP: 020401500		
Descripción B/S/A: Implementar estrategias que aumenten la movilización de las agendas culturales de las juventudes en la ciudad.		

**Proyecto: 200109 Divulgación de estéticas e identidades juveniles - indefinibles**



Información Financiera:		Ppto Inicial (mill de \$):	Ppto Ajustado (mill de \$):
		\$ 95	\$ 95
Producto/Bien/Servicio		Unidad de Medida	Cantidad Planificada
<a href="#">Servicio de asistencia técnica para la transferencia metodológica de estrategias que promuevan el desarrollo de las juventudes</a>			
JU09AA	Entidades territoriales asistidas técnicamente	Número	5
	Código Ind. SUIFP: 020400400		
<b>Descripción B/S/A:</b> Acompañar técnicamente a jóvenes beneficiarios de la estrategia de democratización.			
<a href="#">Servicio de educación informal en temas de Juventud y Adolescencia</a>			
JU09AB	Personas capacitadas	Número	50
	Código Ind. SUIFP: 020400500		
<b>Descripción B/S/A:</b> Brindar formación a jóvenes en el fortalecimiento de los procesos artísticos y culturales.			
<a href="#">Servicio de divulgación del Sistema Nacional de Juventud.</a>			
JU09AC	Eventos de divulgación realizados	Número	2
	Código Ind. SUIFP: 020400800		
<b>Descripción B/S/A:</b> Desarrollar eventos de ciudad que visibilicen las diversidades juveniles.			

**Programa:** 3.2.4 Hábitat Joven

**Proyecto:** 200171 Aportes de las juventudes para la transformación del territorio - medellín en la cabeza

Información Financiera:		Ppto Inicial (mill de \$):	Ppto Ajustado (mill de \$):
		\$ 457	\$ 461
Producto/Bien/Servicio		Unidad de Medida	Cantidad Planificada
<a href="#">Servicio de apoyo para la implementación de estrategias que promuevan el desarrollo de las juventudes</a>			
JU71AA	Estrategias implementadas	Número	1
	Código Ind. SUIFP: 020401500		
<b>Descripción B/S/A:</b> Implementar estrategia para incidir en la disminución de las violencias en el espacio público mediante los recorridos de ciudad.			
<a href="#">Servicio de educación informal en temas de Juventud y Adolescencia</a>			
JU71AB	Personas capacitadas	Número	1.315
	Código Ind. SUIFP: 020400500		
<b>Descripción B/S/A:</b> Brindar formación a jóvenes en contextos de ciudad y espacio público mediante la realización de recorridos para la apropiación del hábitat urbana y rural.			
<a href="#">Servicio de gestión de alianzas para la garantía de los derechos de los jóvenes</a>			
JU71AC	Alianzas realizadas	Número	35
	Código Ind. SUIFP: 020401400		
<b>Descripción B/S/A:</b> Realizar alianzas estratégicas para promover la conexión de las juventudes con las oportunidades y los escenarios de ciudad.			

**Proyecto:** 200172 Formación de jóvenes gestores de la sostenibilidad ambiental - seres del agua

Información Financiera:		Ppto Inicial (mill de \$):	Ppto Ajustado (mill de \$):
		\$ 270	\$ 277

Producto/Bien/Servicio	Unidad de Medida	Cantidad Planificada
<a href="#">Servicio de educación informal en temas de Juventud y Adolescencia</a> JU72AA Personas capacitadas Código Ind. SUIFP: 020400500	Número	667
<b>Descripción B/S/A:</b> Brindar asistencia técnica a las juventudes urbanas y rurales de la ciudad en el cuidado de las fuentes hídricas.		
<a href="#">Servicio de apoyo para la implementación de estrategias que promuevan el desarrollo de la</a> JU72AB Estrategias implementadas Código Ind. SUIFP: 020401500	Número	1
<b>Descripción B/S/A:</b> Brindar mantenimiento y actualización a la estrategia digital (Calculadora ambiental) para la medición del cumplimiento de los ODS.		
<a href="#">Servicio de difusión en temas de juventud</a> JU72AC Personas que acceden a la información disponible Código Ind. SUIFP: 020401600	Número	667
<b>Descripción B/S/A:</b> Garantizar la interacción de los jóvenes formados en el cuidado de las fuentes hídricas con la calculadora ambiental.		

**Programa:** 3.2.5 Jóvenes en el Valle del Software

**Proyecto:** 200164 Fortalecimiento de mercados juveniles en la cuarta revolución industrial - jóvenes 4.0

Información Financiera:	Ppto Inicial (mill de \$):	Ppto Ajustado (mill de \$):
	\$ 1.181	\$ 1.187
<b>Producto/Bien/Servicio</b>	<b>Unidad de Medida</b>	<b>Cantidad Planificada</b>
<a href="#">Servicio de apoyo para la implementación de estrategias que promuevan el desarrollo de la</a> JU64AG Estrategias implementadas Código Ind. SUIFP: 020401500	Número	2
<b>Descripción B/S/A:</b> Implementar estrategias que promuevan el desarrollo de la dimensión económica de las juventudes.		
<a href="#">Servicio de gestión de alianzas para la garantía de los derechos de los jóvenes</a> JU64AH Alianzas realizadas Código Ind. SUIFP: 020401400	Número	1
<b>Descripción B/S/A:</b> Realizar alianzas estratégicas para la gestión y el acceso a capital.		
<a href="#">Servicio de educación informal en temas de Juventud y Adolescencia</a> JU64AI Personas capacitadas Código Ind. SUIFP: 020400500	Número	250
<b>Descripción B/S/A:</b> Brindar acceso a procesos formativos de base tecnológica para el trabajo y el desarrollo humano a las juventudes emprendedoras de la ciudad.		

**Proyecto:** 200165 Asistencia económica para jóvenes vulnerables

Información Financiera:	Ppto Inicial (mill de \$):	Ppto Ajustado (mill de \$):
	\$ 200	\$ 200
<b>Producto/Bien/Servicio</b>	<b>Unidad de Medida</b>	<b>Cantidad Planificada</b>
<a href="#">Servicio de apoyo para la implementación de estrategias que promuevan el desarrollo de la</a>		

JU65AH	Estrategias implementadas	Número	2
	Código Ind. SUIFP: 020401500		
<b>Descripción B/S/A:</b> Implementar estrategias para el fortalecimiento y seguimiento de Unidades Básicas de Autoabastecimiento.			
<a href="#">Servicio de asistencia técnica para la promoción de acciones en garantía de los derechos c</a>			
JU65AI	Estrategias implementadas	Número	2
	Código Ind. SUIFP: 020401700		
<b>Descripción B/S/A:</b> Implementar estrategias para la promoción y prevención de acciones en garantía de los derechos de la juventudes.			
<a href="#">Servicio de gestión para la incidencia en el posicionamiento de los temas de juventud en la</a>			
JU65AJ	Documentos de recomendaciones para el posicionamiento de los temas de juventud realizados	Número	6
	Código Ind. SUIFP: 020401000		
<b>Descripción B/S/A:</b> Elaborar documentos con miras a incidir en la agenda pública en los temas de juventud.			
<a href="#">Servicio de gestión de alianzas para la garantía de los derechos de los jóvenes</a>			
JU65AK	Alianzas realizadas	Número	3
	Código Ind. SUIFP: 020401400		
<b>Descripción B/S/A:</b> Realizar alianzas para la articulación de la oferta institucional pública y privada.			

**Programa:** 3.2.6 Incidencia y organización juvenil

**Proyecto:** 200168 Fortalecimiento del subsistema institucional del sistema municipal de juventud

<b>Información Financiera:</b>	<b>Ppto Inicial (mill de \$):</b>	<b>Ppto Ajustado (mill de \$):</b>
	\$ 880	\$ 984
<hr/>		
<b>Producto/Bien/Servicio</b>	<b>Unidad de Medida</b>	<b>Cantidad Planificada</b>
<a href="#">Servicio de asistencia técnica para la conformación y operación de los sistemas locales de</a>		
JU68AA	Entidades territoriales asistidas técnicamente	Número
	Código Ind. SUIFP: 020400200	
<b>Descripción B/S/A:</b> Brindar asistencia técnica que permita promover la comprensión del propósito del Subsistema Institucional y los roles de quienes lo integran.		
<a href="#">Servicio de asistencia técnica para la realización de las rendiciones de cuentas con enfoqu</a>		
JU68AB	Entidades territoriales asistidas técnicamente	Número
	Código Ind. SUIFP: 020400300	
<b>Descripción B/S/A:</b> Desarrollar acciones con enfoque de intervención diferencial realizadas por los diferentes proyectos de la Secretaría de la Juventud.		

**Proyecto:** 200169 Formación y organización para la participación ciudadana juvenil - democracia joven

<b>Información Financiera:</b>	<b>Ppto Inicial (mill de \$):</b>	<b>Ppto Ajustado (mill de \$):</b>
	\$ 1.150	\$ 1.324
<hr/>		
<b>Producto/Bien/Servicio</b>	<b>Unidad de Medida</b>	<b>Cantidad Planificada</b>
<a href="#">Servicio de asistencia técnica para la conformación y operación de los sistemas locales de</a>		
JU69AA	Entidades territoriales asistidas técnicamente	Número

Código Ind. SUIFP: 020400200

**Descripción B/S/A:** Acompañar las acciones de participación de los procesos, dinámicas y prácticas organizativas territoriales desde diferentes estrategias.

[Servicio de articulación sectorial para el fortalecimiento del Sistema Nacional de Juventud](#)

JU69AB Proyectos conjuntos realizados Número 1

Código Ind. SUIFP: 020400900

**Descripción B/S/A:** Acompañar la línea de juventud de la ruta de PDL y PP en todas la comunas y corregimientos y las instancias de participación relacionadas con ésta.

**Proyecto: 200170 Fortalecimiento de procesos organizativos de los clubes juveniles**

<b>Información Financiera:</b>	<b>Ppto Inicial (mill de \$):</b>	<b>Ppto Ajustado (mill de \$):</b>
	<b>\$ 1.841</b>	<b>\$ 1.169</b>

<b>Producto/Bien/Servicio</b>	<b>Unidad de Medida</b>	<b>Cantidad Planificada</b>
-------------------------------	-------------------------	-----------------------------

[Servicio de educación informal en temas de Juventud y Adolescencia](#)

JU70BA Personas capacitadas	Número	3.040
-----------------------------	--------	-------

Código Ind. SUIFP: 020400500

**Descripción B/S/A:** Desarrollar procesos formativos e intercambio de experiencias orientados a la generación de capacidades en los clubes juveniles .

[Servicio de asistencia técnica para la transferencia metodológica de estrategias que promueve](#)

JU70BB Entidades territoriales asistidas técnicamente	Número	450
---	--------	-----

Código Ind. SUIFP: 020400400

**Descripción B/S/A:** Brindar asistencia técnica para fortalecer y acompañar a las organizaciones juveniles en el desarrollo de sus competencias y habilidades.

**2. Proyectos de Presupuesto Participativo (Iniciativas Comunitarias)**

<b>Ppto Inicial (mill de \$):</b>	<b>Ppto Ajustado (mill de \$):</b>
<b>\$ 0</b>	<b>\$ 3.300</b>

**Línea:** 3 **Medellín me Cuida**  
**Componente:** 3.2 **Juventudes**  
**Programa:** 3.2.6 **Incidencia y organización juvenil**

**Proyecto: 220074 23pp99-fortalecimiento de la incidencia y organización juvenil**

<b>Información Financiera:</b>	<b>Ppto Inicial (mill de \$):</b>	<b>Ppto Ajustado (mill de \$):</b>
	<b>\$ 0</b>	<b>\$ 3.300</b>

<b>Producto/Bien/Servicio</b>	<b>Unidad de Medida</b>	<b>Cantidad Planificada</b>
-------------------------------	-------------------------	-----------------------------

[Servicio de educación informal](#)

JU74AA Personas capacitadas	Número	525
-----------------------------	--------	-----

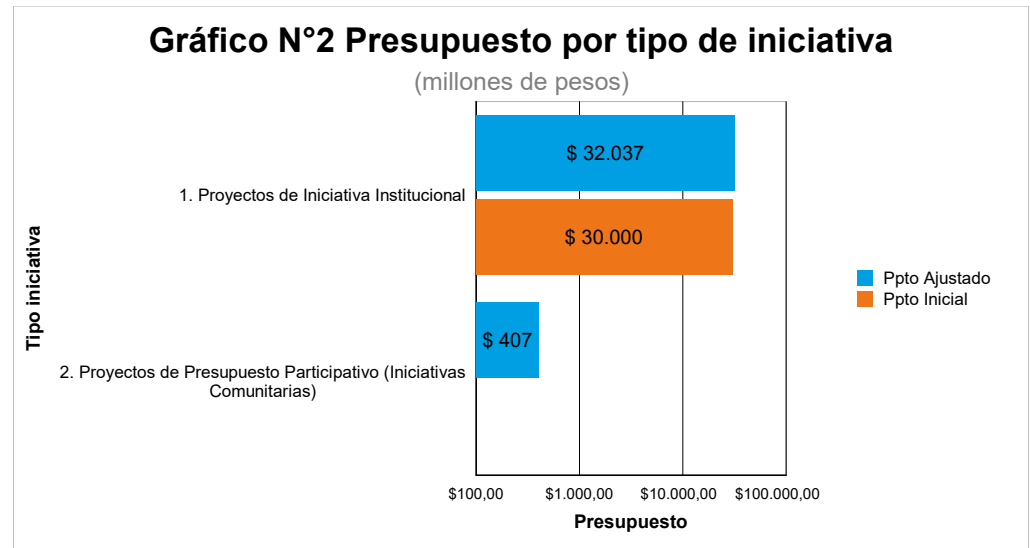
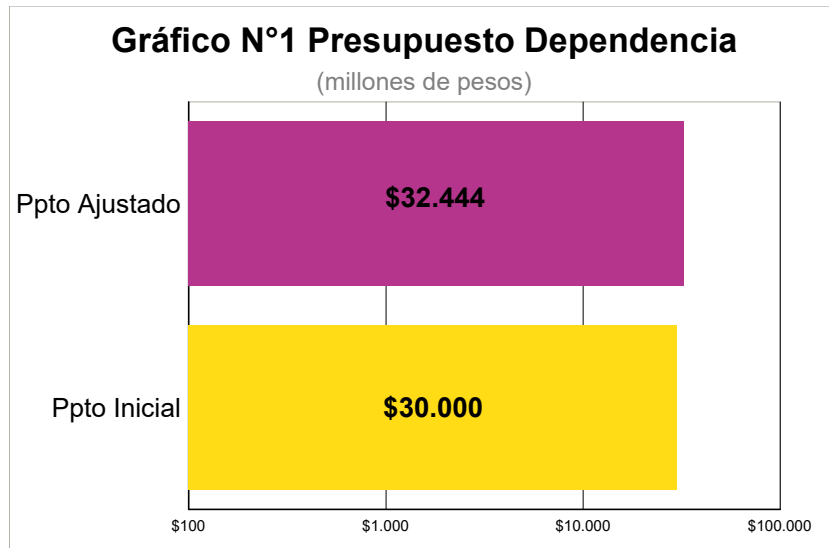
Código Ind. SUIFP: 450203400

**Descripción B/S/A:** Brindar herramientas técnicas y metodológicas a las juventudes en la cualificación de habilidades para la participación territorial y comunitaria.

[Servicio de integración de la oferta pública](#)

JU74AB	Espacios de integración de oferta pública generados	Número	80
	Código Ind. SUIFP: 450203300		
<b>Descripción B/S/A:</b>	Aumentar las acciones de acompañamiento y apoyo económico para los jóvenes y sus procesos organizativos.		
	<a href="#">Servicio de promoción a la participación ciudadana</a>		
JU74AC	Espacios de participación promovidos	Número	74
	Código Ind. SUIFP: 450200100		
<b>Descripción B/S/A:</b>	Promover la incidencia de los procesos juveniles en los escenarios de participación formal de los territorios		





Ejecución presupuestal a Junio de 2023

## 1. Proyectos de Iniciativa Institucional

**Ppto Inicial (mill de \$):**  
**\$ 30.000**

**Ppto Ajustado (mill de \$):**  
**\$ 32.037**

**Línea:** 2 **Transformación Educativa y Cultural**  
**Componente:** 2.8 **Cultura ciudadana**  
**Programa:** 2.8.1 **Ciudadanos de Futuro: cívicos, pacíficos y solidarios**  
**Proyecto:** 200082 **Construcción de paz a través del arte y la cultura**

**Información Financiera:**

**Ppto Inicial (mill de \$):**  
**\$ 1.555**

**Ppto Ajustado (mill de \$):**  
**\$ 1.585**

**Producto/Bien/Servicio**

**Unidad de Medida**

**Cantidad Planificada**

[Servicio de educación informal al sector artístico y cultural](#)

NV82AA Personas capacitadas

Número

3.987

Código Ind. SUIFP: 330105100

**Descripción B/S/A:** Desarrollo de encuentros formativos dirigidos por personal con alta experiencia en temas relacionados con la construcción de cultura de paz, sobre la ética del cuidado, la resolución pacífica de conflictos y la construcción de cultura de paz.

**Línea:** 3 **Medellín me Cuida**

**Componente:** 3.2 Juventudes  
**Programa:** 3.2.2 Juventud que teje vida

**Proyecto:** 200277 Prevención a la vinculación de niños, niñas, adolescentes y jóvenes al conflicto armado y al crimen organizado

Información Financiera:	Ppto Inicial (mill de \$):	Ppto Ajustado (mill de \$):
	\$ 2.711	\$ 2.840
Producto/Bien/Servicio	Unidad de Medida	Cantidad Planificada
<a href="#">Servicio de educación informal</a> NV77AA Personas capacitadas Código Ind. SUIFP: 450203400	Número	300
<b>Descripción B/S/A:</b> Procesos de Formación; acompañamiento psicosocial y psicoterapéutico a nivel individual, familiar y grupal; promoción para la creación de escenarios de reconciliación social y convivencia pacífica dirigidos a Niños, Niñas, Adolescentes y Jóvenes (NNAJ) que aporten a la reducción de la violencia en el Distrito de Medellín		
<a href="#">Servicio de apoyo para el acceso a programas de educación para el trabajo y el desarrollo</a> NV77AB Personas beneficiadas de servicios de educación para el trabajo y el desarrollo humano Código Ind. SUIFP: 450203700	Número	28
<b>Descripción B/S/A:</b> Promoción de competencias psicosociales a través del enfoque de la educación en habilidades para la vida		

**Componente:** 3.4 Recuperemos lo Social  
**Programa:** 3.4.5 Acciones de fortalecimiento social para el cuidado y la protección

**Proyecto:** 200187 Implementación y seguimiento de la política pública a favor de las víctimas del conflicto

Información Financiera:	Ppto Inicial (mill de \$):	Ppto Ajustado (mill de \$):
	\$ 182	\$ 182
Producto/Bien/Servicio	Unidad de Medida	Cantidad Planificada
<a href="#">Documentos de evaluación</a> NV87AA Documentos de evaluaciones realizados Código Ind. SUIFP: 410306400	Número	1
<b>Descripción B/S/A:</b> Balance anual que describa las acciones por parte de la institucionalidad con competencia en la atención a víctimas del conflicto armado en el marco de la implementación de la política pública de atención, asistencia y reparación a víctimas del conflicto.		

**Línea:** 5 Gobernanza y Gobernabilidad  
**Componente:** 5.2 Paz, víctimas y justicia  
**Programa:** 5.2.1 Institucionalidad para la paz y acceso a la justicia

**Proyecto:** 200226 Implementación de la estrategia de coordinación institucional de acciones de paz y no-violencia

Información Financiera:	Ppto Inicial (mill de \$):	Ppto Ajustado (mill de \$):
	\$ 342	\$ 342



Producto/Bien/Servicio	Unidad de Medida	Cantidad Planificada
<a href="#">Documentos de lineamientos técnicos</a> NV26AA Documentos de lineamientos técnicos realizados Código Ind. SUIFP: 450203200	Número	1
<b>Descripción B/S/A:</b> Parametrización de la estrategia de relacionamiento de la institucionalidad a nivel interno y externo en temas de paz y No-Violencia, a través de la generación de canales de diálogo estables y con reconocimiento público		
<a href="#">Servicio de integración de la oferta pública</a> NV26AB Espacios de integración de oferta pública generados Código Ind. SUIFP: 450203300	Número	1
<b>Descripción B/S/A:</b> Espacios de diálogo para el relacionamiento con actores ciudadanos y el mejoramiento de la coordinación interinstitucionalidad en todos los niveles de gobierno		

**Proyecto: 200276 Apoyo para la gestión del sistema de responsabilidad penal para adolescentes**

Información Financiera:	Ppto Inicial (mill de \$):	Ppto Ajustado (mill de \$):
	\$ 3.157	\$ 3.389

Producto/Bien/Servicio	Unidad de Medida	Cantidad Planificada
<a href="#">Servicio de protección para el restablecimiento de derechos de niños, niñas, adolescentes</a> NV76AA Niños, niñas, adolescentes y jóvenes atendidos con servicio de protección para el restablecimiento de derechos Código Ind. SUIFP: 410203700	Número	150
<b>Descripción B/S/A:</b> Intervención dirigida a los adolescentes con medidas privativas de la libertad en el área psicosocial individual a través de procesos, talleres, dotación y restablecimiento de derechos vulnerados.		
<a href="#">Servicio dirigidos a la atención de niños, niñas, adolescentes y jóvenes, con enfoque pedagógico</a> NV76AB Niños, niñas, adolescentes y jóvenes atendidos en los servicios de restablecimiento en la administración de justicia Código Ind. SUIFP: 410203800	Número	75
<b>Descripción B/S/A:</b> Capacitaciones prelaborales; acceso a la educación; actividades lúdicas, deportivas, escolares y recreativas para el buen uso del tiempo libre; que permitan una verdadera resocialización y reincorporación social del adolescente en conflicto con la ley		

**Programa: 5.2.2 Garantías diferenciales para las víctimas**

**Proyecto: 200188 Asistencia y reparación a víctimas del conflicto armado asentadas en la ciudad**

Información Financiera:	Ppto Inicial (mill de \$):	Ppto Ajustado (mill de \$):
	\$ 12.121	\$ 13.402

Producto/Bien/Servicio	Unidad de Medida	Cantidad Planificada
<a href="#">Servicio de ayuda y atención humanitaria</a> NV88AA Personas con asistencia humanitaria Código Ind. SUIFP: 410102500	Número	2.427
<b>Descripción B/S/A:</b> Entrega de ayuda humanitaria inmediata (alimentación, artículos de aseo, manejo de abastecimientos, utensilios de cocina y alojamiento transitorio) a las víctimas de hechos diferentes al desplazamiento forzado ocurridos durante los últimos tres (3) meses, cuando estas se encuentren en situación de vulnerabilidad acentuada como consecuencia del hecho."		

[Servicio de recuperación emocional a víctimas del conflicto armado](#)

NV88AB Víctimas con atención psicosocial en modalidad individual, familiar, comunitaria y grupal. Número 1.777  
Código Ind. SUIFP: 410103000

**Descripción B/S/A:** Medidas de satisfacción tendientes a restablecer la dignidad de la víctima; medidas de rehabilitación dirigidas al restablecimiento de las condiciones físicas y psicosociales de las víctimas; Medidas de Reparación Simbólica dirigidas a la preservación de la memoria histórica, la no repetición de los hechos victimizantes.

[Servicio de asistencia técnica a comunidades en temas de fortalecimiento del tejido social](#)

NV88AC Acciones ejecutadas con las comunidades Número 5  
Código Ind. SUIFP: 410107900

**Descripción B/S/A:** Asistencia técnica a comunidades en temas de fortalecimiento del tejido social y construcción de escenarios comunitarios protectores de derechos

[Servicio de acompañamiento para la población retornada o reubicada](#)

NV88AD Comunidades con procesos de acompañamiento para retornos o reubicación Número 469  
Código Ind. SUIFP: 410103900

**Descripción B/S/A:** Atención y acompañamiento integral a las personas víctimas de desplazamiento forzado asentadas en la ciudad de Medellín, que deciden voluntariamente retornar o reubicarse en otras zonas del orden departamental o Nacional, bajo condiciones de seguridad favorables.

[Servicio de coordinación y fortalecimiento a las entidades del Sistema Nacional de Atención](#)

NV88AE Entidades nacionales del sistema nacional de atención y reparación integral a las víctimas fortalecidas Número 2  
Código Ind. SUIFP: 410103501

**Descripción B/S/A:** Fortalecimiento de la capacidad de la institucionalidad pública de los municipios receptores de los hogares en procesos de retorno o reubicaciones y generación de capacidades necesarias para el acceso a la oferta institucional a partir del mejoramiento de su capacidad técnica y administrativa

[Servicio de investigación y reconstrucción de hechos relacionados con el conflicto](#)

NV88AF Hechos victimizantes documentados Número 11  
Código Ind. SUIFP: 410100800

**Descripción B/S/A:** Investigación, reconstrucción de hechos relacionados con el conflicto y gestión oportuna y efectiva de riesgos de violación de derechos humanos en el marco del conflicto armado.

**Proyecto: 220035 Implementación de medidas de atención inmediata y renta básica a víctimas del conflicto armado**

<b>Información Financiera:</b>	<b>Ppto Inicial (mill de \$):</b>	<b>Ppto Ajustado (mill de \$):</b>
	<b>\$ 2.274</b>	<b>\$ 2.274</b>

<b>Producto/Bien/Servicio</b>	<b>Unidad de Medida</b>	<b>Cantidad Planificada</b>
-------------------------------	-------------------------	-----------------------------

[Servicio de entrega de raciones de alimentos](#)

NV35AA Personas beneficiadas con raciones de alimentos	Número	12.000
--	--------	--------

Código Ind. SUIFP: 410301700

**Descripción B/S/A:** Disponibilidad y acceso a los alimentos para la población víctima del conflicto armado asentadas en la ciudad de Medellín

[Servicio de apoyo financiero para la entrega de transferencias monetarias no condicionada](#)

NV35AB	Familias beneficiadas con transferencias monetarias no condicionadas	Número	3.500
	Código Ind. SUIFP: 410306100		
<b>Descripción B/S/A:</b>	"Familias beneficiadas con transferencias monetarias no Número 3.500 0 0% condicionadas"		
	<a href="#">Servicio de gestión de oferta social para la población vulnerable</a>		
NV35AC	Beneficiarios potenciales para quienes se gestiona la oferta social	Número	665
	Código Ind. SUIFP: 410305200		
<b>Descripción B/S/A:</b>	Redes de apoyo de la población víctima del conflicto armado para acceder a un lugar de autoalbe		

**Programa:** 5.2.3 Memoria histórica, construcción de paz y superación del conflicto

**Proyecto:** 200245 Construcción democrática de paz territorial

Información Financiera:	Ppto Inicial (mill de \$):	Ppto Ajustado (mill de \$):
	\$ 1.154	\$ 1.164
<b>Producto/Bien/Servicio</b>	<b>Unidad de Medida</b>	<b>Cantidad Planificada</b>
<a href="#">Documentos normativos</a>		
NV45AA Documentos normativos realizados	Porcentaje	45
	Código Ind. SUIFP: 450202600	
<b>Descripción B/S/A:</b>	Política Pública de Paz que identificará el problema público asociado a la construcción de paz y a la consecución de una paz estable y duradera que encuentre en la ciudad de Medellín condiciones para la no repetición, reparación, verdad y memoria histórica	
<a href="#">Documentos de lineamientos técnicos</a>		
NV45AB Documentos de lineamientos técnicos realizados	Porcentaje	40
	Código Ind. SUIFP: 450203200	
<b>Descripción B/S/A:</b>	Construcción del Observatorio Municipal de Paz, con el propósito de consolidar la gestión del conocimiento en torno a los temas de paz en la ciudad de Medellín.	
<a href="#">Servicio de promoción a la participación ciudadana</a>		
NV45AC Espacios de participación promovidos	Número	58
	Código Ind. SUIFP: 450200100	
<b>Descripción B/S/A:</b>	Fortalecimiento a las organizaciones e iniciativas de paz y la promoción de la conversación, la discusión, la propuesta y la movilización social alrededor de la construcción de la paz	

**Proyecto:** 200275 Apoyo a los procesos de resignificación de la población privada de la libertad, pospenada y en riesgo

Información Financiera:	Ppto Inicial (mill de \$):	Ppto Ajustado (mill de \$):
	\$ 3.433	\$ 3.590
<b>Producto/Bien/Servicio</b>	<b>Unidad de Medida</b>	<b>Cantidad Planificada</b>
<a href="#">Servicio de gestión de oferta social para la población vulnerable</a>		
NV75AA Beneficiarios potenciales para quienes se gestiona la oferta social	Número	3.592
	Código Ind. SUIFP: 410305200	
<b>Descripción B/S/A:</b>	Perfilamiento de la población privada de la libertad dentro de los establecimientos penitenciarios y carcelarios, inscripción, acompañamiento jurídico, actualización de sus hojas de vida, clasificación en fase de tratamiento y oferta de beneficios penales y administrativos	

[Servicio de gestión de oferta social para la población vulnerable](#)

NV75AB Beneficiarios de la oferta social atendidos

Número

52.233

Código Ind. SUIFP: 410305201

**Descripción B/S/A:** Intervención en el área psicosocial individual a través de procesos, talleres, y sensibilización se enfoca en la población privada de libertad (PPL), pospenados, sus familias, niños, niñas, adolescentes y jóvenes

**Proyecto: 200278 Implementación de estrategias para la reintegración y reincorporación a la vida social y económica**

**Información Financiera:**

**Ppto Inicial (mill de \$):**

**Ppto Ajustado (mill de \$):**

\$ 3.070

\$ 3.266

**Producto/Bien/Servicio**

**Unidad de Medida**

**Cantidad Planificada**

[Servicio de educación para el trabajo a la población vulnerable](#)

NV78AA Personas inscritas

Número

284

Código Ind. SUIFP: 410300400

**Descripción B/S/A:** Inscripciones en estrategias educativas para apropiar, complementar, actualizar, perfeccionar, renovar o profundizar conocimientos, habilidades, técnicas y prácticas dirigido a las personas desmovilizadas de los grupos alzados en armas

[Servicio de asistencia en temas de desarrollo de habilidades no cognitivas para la inclusión](#)

NV78AB Personas asistidas en temas de desarrollo de habilidades no cognitivas

Número

50

Código Ind. SUIFP: 410300900

**Descripción B/S/A:** Contribución de habilidades, destrezas y desarrollo de competencias laborales y de emprendimiento, en la población en proceso de reintegración y reincorporación.

[Servicio de gestión de oferta social para la población vulnerable](#)

NV78AC Beneficiarios potenciales para quienes se gestiona la oferta social

Número

50

Código Ind. SUIFP: 410305200

**Descripción B/S/A:** "Oferta de procesos de reintegración y reincorporación a través de un convenio interadministrativo con la Agencia para la Reincorporación y la Normalización (ARN), atendiendo a dicha población, sus familias y comunidades receptoras"

**2. Proyectos de Presupuesto Participativo (Iniciativas Comunitarias)**

**Ppto Inicial (mill de \$):**

**Ppto Ajustado (mill de \$):**

\$ 0

\$ 407

**Línea:** 5 **Gobernanza y Gobernabilidad**

**Componente:** 5.5 **Planeación, articulación y fortalecimiento territorial**

**Programa:** 5.5.2 **Planeación y presupuestos sensibles a la perspectiva de género**

**Proyecto: 220070 23pp08-implementación de estrategias para cualificación de víctimas**

**Información Financiera:**

**Ppto Inicial (mill de \$):**

**Ppto Ajustado (mill de \$):**

\$ 0

\$ 407

**Producto/Bien/Servicio**

**Unidad de Medida**

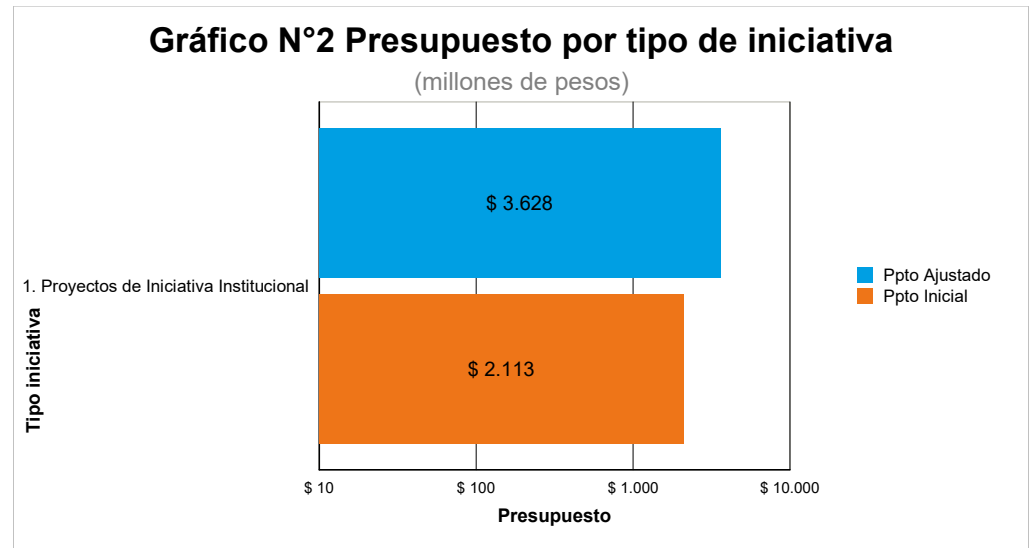
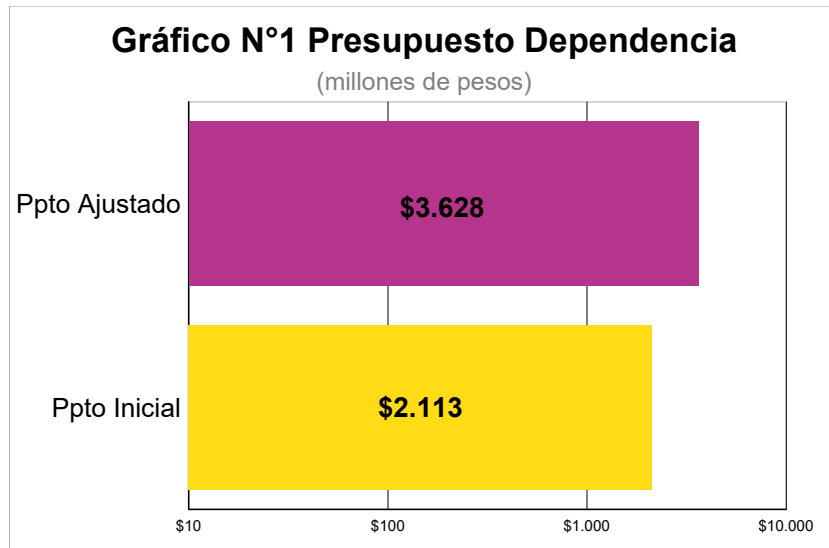
**Cantidad Planificada**

[Servicio de promoción a la participación ciudadana](#)

Código Ind. SUIFP: 450200100

**Descripción B/S/A:** Espacios de formación que fomenten la participación de la población víctima de la comuna 8 Villa Hermosa.





Ejecución presupuestal a Junio de 2023

## 1. Proyectos de Iniciativa Institucional

**Ppto Inicial (mill de \$):**  
**\$ 2.113**

**Ppto Ajustado (mill de \$):**  
**\$ 3.628**

**Línea:** 5 **Gobernanza y Gobernabilidad**  
**Componente:** 5.1 **Gobierno Transparente**  
**Programa:** 5.1.2 **Gobierno abierto y cercano**

**Proyecto:** 200292 **Fortalecimiento de estrategias de gobierno efectivo en el territorio**

**Información Financiera:**

**Ppto Inicial (mill de \$):**  
**\$ 2.113**

**Ppto Ajustado (mill de \$):**  
**\$ 3.628**

**Producto/Bien/Servicio**

**Unidad de Medida**

**Cantidad Planificada**

[Servicio de integración de la oferta pública](#)

GO92AB Espacios de integración de oferta pública generados

Número

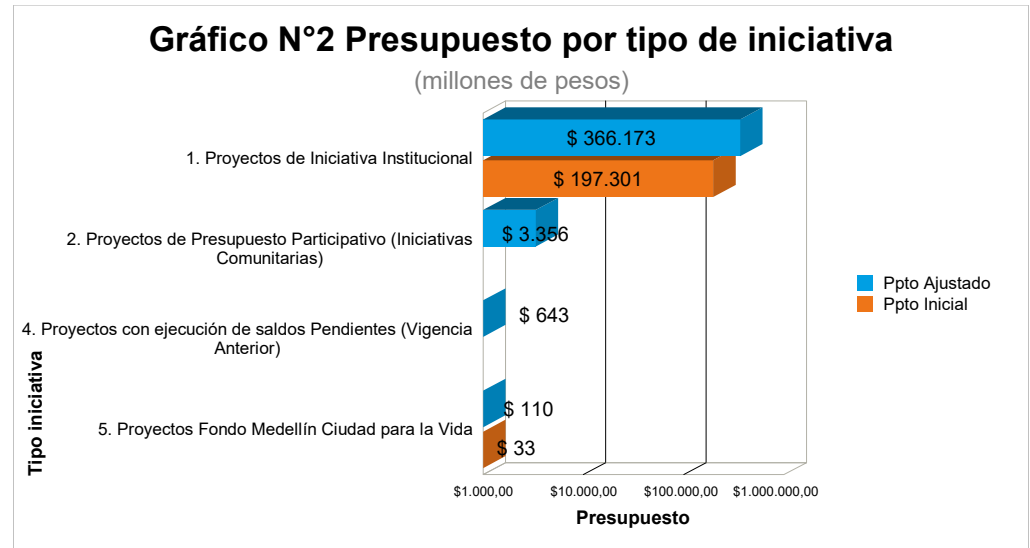
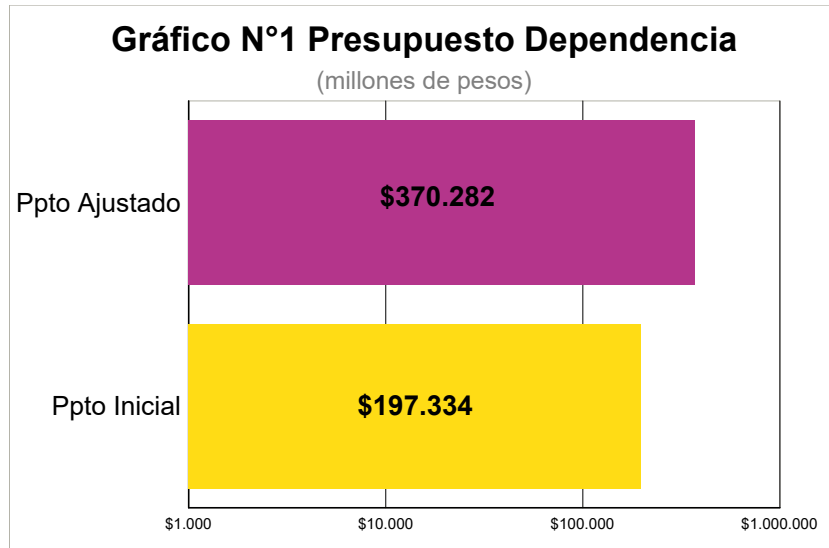
3

Código Ind. SUIFP: 459902900

**Descripción B/S/A:** Espacios de socialización de agendas de gobierno en el territorio que permita al ciudadano conocer la oferta institucional de manera integral.







Ejecución presupuestal a Junio de 2023

## 1. Proyectos de Iniciativa Institucional

**Ppto Inicial (mill de \$):**  
**\$ 197.301**

**Ppto Ajustado (mill de \$):**  
**\$ 366.173**

**Línea:** 4 Ecociudad  
**Componente:** 4.4 Urbanismo ecológico  
**Programa:** 4.4.2 Espacio público para el disfrute colectivo y la sostenibilidad territorial

**Proyecto:** 200281 Administración del espacio público para el disfrute de la ciudadanía

**Información Financiera:**

**Ppto Inicial (mill de \$):**  
**\$ 15.150**

**Ppto Ajustado (mill de \$):**  
**\$ 18.282**

**Producto/Bien/Servicio**

**Unidad de Medida**

**Cantidad Planificada**

[Servicios de gestión para la elaboración de instrumentos para el desarrollo urbano y territorio](#)

SE81BB Instrumentos normativos formulados

Número

2.000

Código Ind. SUIFP: 400201800

**Descripción B/S/A:** Resoluciones para la ocupación temporal o transitoria del espacio público (autorización, negación o revocatoria) para vendedores informales y demás interesados en el aprovechamiento económico del espacio público.

[Servicio de educación informal en Espacio publico](#)

SE81BC	Entidades territoriales capacitadas	Número	6
	Código Ind. SUIFP: 400201000		
<b>Descripción B/S/A:</b>	Campañas de promoción para la apropiación social y económica del espacio público.		
<a href="#">Documentos de lineamientos técnicos</a>			
SE81BD	Documentos de lineamientos técnicos elaborados	Número	1
	Código Ind. SUIFP: 400201500		
<b>Descripción B/S/A:</b>	Documento que incluye el modelo de monitoreo, seguimiento y evaluación de la Política Pública del Ventero Informal y la estrategia para la implementación de la misma.		
<a href="#">Servicios de información implementados</a>			
SE81BE	Sistemas de información implementados	Número	0,65
	Código Ind. SUIFP: 400203500		
<b>Descripción B/S/A:</b>	Implementación del Sistema de Información y Registro del Espacio Público.		
<a href="#">Documentos de planeación</a>			
SE81BF	Documentos de planeación elaborados	Número	15
	Código Ind. SUIFP: 400201600		
<b>Descripción B/S/A:</b>	Planes estratégicos y territoriales para la apropiación social y económica del espacio público.		
<a href="#">Servicio de asistencia técnica en Espacio público</a>			
SE81BG	Entidades territoriales asistidas técnicamente	Número	8
	Código Ind. SUIFP: 400200400		
<b>Descripción B/S/A:</b>	Eventos Distritales acompañados en apoyo logístico de espacio público.		

**Línea:** 5 **Gobernanza y Gobernabilidad**  
**Componente:** 5.2 **Paz, víctimas y justicia**  
**Programa:** 5.2.1 **Institucionalidad para la paz y acceso a la justicia**

**Proyecto:** 200286 **Apoyo para la gestión de las comisarías de familia en el marco del sistema de justicia cercana al ciudadano**

Información Financiera:	Ppto Inicial (mill de \$):	Ppto Ajustado (mill de \$):
	\$ 7.700	\$ 8.291
Producto/Bien/Servicio	Unidad de Medida	Cantidad Planificada
<a href="#">Servicio de orientación a casos de violencia de género</a>		
SE86AC	Casos atendidos	Número
	Código Ind. SUIFP: 450105000	
<b>Descripción B/S/A:</b>	Ciudadanos atendidos en las Comisarías de Familia del Distrito.	
<a href="#">Comisarías de familia dotadas</a>		
SE86AD	Comisarías de familia dotada	Número
	Código Ind. SUIFP: 450101800	
<b>Descripción B/S/A:</b>	Comisarías de Familia funcionando en el Distrito de Medellín.	

**Proyecto:** 200287 **Apoyo para la gestión de las casas de justicia en el marco del sistema de justicia cercana al ciudadano**

Información Financiera:	Ppto Inicial (mill de \$):	Ppto Ajustado (mill de \$):
	\$ 1.155	\$ 1.156
Producto/Bien/Servicio	Unidad de Medida	Cantidad Planificada
<a href="#">Casas de Justicia en operación</a> SE87AA Casas de justicia en operación Código Ind. SUIFP: 120200100	Número	5
<b>Descripción B/S/A:</b> Casas de justicia en funcionamiento en el Distrito de Medellín.		
<a href="#">Servicio de justicia a los ciudadanos</a> SE87AB Ciudadanos con servicio de justicia prestado Código Ind. SUIFP: 120200200	Número	197.000
<b>Descripción B/S/A:</b> Ciudadanos atendidos en las Casas de Justicia del Distrito de Medellín.		

**Proyecto:** 200288 Apoyo para la gestión de las inspecciones de policía en el marco del sistema de justicia cercana al ciudadano

Información Financiera:	Ppto Inicial (mill de \$):	Ppto Ajustado (mill de \$):
	\$ 10.700	\$ 16.722
Producto/Bien/Servicio	Unidad de Medida	Cantidad Planificada
<a href="#">Servicio de justicia a los ciudadanos</a> SE88BA Ciudadanos con servicio de justicia prestado Código Ind. SUIFP: 120200200	Número	8.000
<b>Descripción B/S/A:</b> Procesos tramitados en las Inspecciones de Policía, Corregidurías y Centro de Resolución de Comparendos (CRC) del Distrito de Medellín.		
<a href="#">Servicio de educación informal para la gestión administrativa de justicia</a> SE88BB Personas capacitadas Código Ind. SUIFP: 120203100	Número	63
<b>Descripción B/S/A:</b> Servidores de las Inspecciones de Policía y Corregidurías capacitados/formados.		

**Componente:** 5.3 Seguridades  
**Programa:** 5.3.1 Planeación para la gestión local de la seguridad y la convivencia

**Proyecto:** 200271 Mejoramiento de las capacidades de los organismos de seguridad y justicia

Información Financiera:	Ppto Inicial (mill de \$):	Ppto Ajustado (mill de \$):
	\$ 92.169	\$ 200.276
Producto/Bien/Servicio	Unidad de Medida	Cantidad Planificada
<a href="#">Servicio de apoyo financiero para la atención de actividades de seguridad y orden público</a> SE71AF Organismos de seguridad apoyados financieramente Código Ind. SUIFP: 150100500	Número	9
<b>Descripción B/S/A:</b> Organismos de seguridad y justicia apoyados financieramente a través de recursos provenientes del Fondo Territorial de Seguridad - FONSET.		

**Proyecto: 200280 Apoyo para la gestión estratégica de la seguridad y la convivencia**

<b>Información Financiera:</b>	<b>Ppto Inicial (mill de \$):</b>	<b>Ppto Ajustado (mill de \$):</b>
	<b>\$ 9.117</b>	<b>\$ 10.724</b>
<b>Producto/Bien/Servicio</b>	<b>Unidad de Medida</b>	<b>Cantidad Planificada</b>
<b>Servicio de asistencia técnica</b>		
SE80BB Entidades, organismos y dependencias asistidos técnicamente Código Ind. SUIFP: 459903100	Número	9
<b>Descripción B/S/A:</b> Organismos de seguridad y justicia apoyados en la gestión de las necesidades priorizadas por el Plan Integral de Seguridad y Convivencia Ciudadana - PISCC.		
<b>Documentos de evaluación</b>		
SE80BC Documentos de evaluación elaborados Código Ind. SUIFP: 459900100	Número	2
<b>Descripción B/S/A:</b> Informe(s) de las mediciones del Índice de Capacidades de coordinación y articulación del Plan Integral de Seguridad y Convivencia PISCC.		
<b>Documentos de Planeación</b>		
SE80BD Documentos de planeación realizados Código Ind. SUIFP: 459901900	Número	1
<b>Descripción B/S/A:</b> Informe de seguimiento del Plan de Acción de los Planes Locales de Seguridad y Convivencia Ciudadana y del Plan de Acción del PISCC.		
<b>Documentos de política</b>		
SE80BE Documentos de política elaborados Código Ind. SUIFP: 459903200	Número	1
<b>Descripción B/S/A:</b> Documento técnico sobre la implementación de las actualizaciones de la Política Pública de Seguridad y Convivencia Ciudadana y su modelo de seguimiento y evaluación.		

**Programa: 5.3.2 Promoción de la convivencia ciudadana****Proyecto: 200284 Fortalecimiento del gobierno local y la convivencia ciudadana**

<b>Información Financiera:</b>	<b>Ppto Inicial (mill de \$):</b>	<b>Ppto Ajustado (mill de \$):</b>
	<b>\$ 3.880</b>	<b>\$ 4.285</b>
<b>Producto/Bien/Servicio</b>	<b>Unidad de Medida</b>	<b>Cantidad Planificada</b>
<b>Servicio de promoción de convivencia y no repetición</b>		
SE84AD Iniciativas para la promoción de la convivencia implementadas Código Ind. SUIFP: 450100400	Número	516
<b>Descripción B/S/A:</b> Comités Locales de Gobierno (CLG) y Consejos de Convivencia Ciudadana (CCC) realizados en el Distrito.		
<b>Servicio de educación informal</b>		
SE84AE Personas capacitadas Código Ind. SUIFP: 450104900	Número	50
<b>Descripción B/S/A:</b> Grupos de ciudadanos formados en convivencia ciudadana.		

**Proyecto: 200285 Implementación de la política pública para la cultura del fútbol****Información Financiera:****Ppto Inicial (mill de \$):****\$ 548****Ppto Ajustado (mill de \$):****\$ 906****Producto/Bien/Servicio****Unidad de Medida****Cantidad Planificada**[Servicio de promoción de convivencia y no repetición](#)

SE85AC Iniciativas para la promoción de la convivencia implementadas

Número

4

Código Ind. SUIFP: 450100400

**Descripción B/S/A:** Estrategias de acompañamiento y mejoramiento a las acciones barristas en los territorios.[Servicio información implementado](#)

SE85AD Sistemas de información implementados

Número

1

Código Ind. SUIFP: 450100700

**Descripción B/S/A:** Sistema de Información: Plan de Acción y carpetas con evidencia de la implementación de la Política Pública para la Cultura del Fútbol.**Programa: 5.3.3 Articulación y coordinación institucional para la seguridad territorial****Proyecto: 200273 Administración del sistema integrado de emergencias y seguridad de medellín sies-m****Información Financiera:****Ppto Inicial (mill de \$):****\$ 34.799****Ppto Ajustado (mill de \$):****\$ 35.463****Producto/Bien/Servicio****Unidad de Medida****Cantidad Planificada**[Documentos de lineamientos técnicos](#)

SE73AH Documentos de lineamientos técnicos realizados

Número

1

Código Ind. SUIFP: 459901800

**Descripción B/S/A:** Documento técnico sobre la Implementación de procesos y procedimientos de calidad en el Sistema Integrado de Emergencias y Seguridad Metropolitano SIES-M.[Servicios de información implementados](#)

SE73AI Sistemas de información implementados

Número

2

Código Ind. SUIFP: 459902500

**Descripción B/S/A:** Sistemas contratados de soporte y conectividad para el funcionamiento del Sistema Integrado de Emergencias y Seguridad Metropolitano SIES-M.**Proyecto: 200279 Consolidación de las estrategias de seguridad ciudadana y contra el crimen organizado en el territorio****Información Financiera:****Ppto Inicial (mill de \$):****\$ 6.100****Ppto Ajustado (mill de \$):****\$ 6.542****Producto/Bien/Servicio****Unidad de Medida****Cantidad Planificada**[Servicio de promoción de convivencia y no repetición](#)

SE79BC Iniciativas para la promoción de la convivencia implementadas

Número

71

Código Ind. SUIFP: 450100400

**Descripción B/S/A:** Estrategias contra el crimen organizado implementadas en el Distrito de Medellín.

Servicio de apoyo para el acceso a la justicia policiva

SE79BD Estrategias implementadas

Número

101

Código Ind. SUIFP: 450104800

Descripción B/S/A: Estrategias de seguridad ciudadana implementadas en el Distrito de Medellín.

**Programa:** 5.3.4 Inteligencia, tecnología e infraestructura para la seguridad y la convivencia

**Proyecto:** 200272 Formulación e implementación del plan estratégico en tecnología de información y telecomunicaciones para la seguridad y la convivencia

<b>Información Financiera:</b>	<b>Ppto Inicial (mill de \$):</b>	<b>Ppto Ajustado (mill de \$):</b>
	<b>\$ 10.000</b>	<b>\$ 25.117</b>

<b>Producto/Bien/Servicio</b>	<b>Unidad de Medida</b>	<b>Cantidad Planificada</b>
-------------------------------	-------------------------	-----------------------------

Servicio información implementado

SE72AB Sistemas de información implementados

Número

2,2

Código Ind. SUIFP: 450100700

Descripción B/S/A:

- Implementación de soluciones tecnológicas de seguridad en zonas seguras.
- Actualización de las plataformas de analíticas en el SIES-M.
- Ampliación del Sistema de Video Vigilancia del Distrito.
- Renovación de la estructura operativa y tecnológica del SIES-M.
- Mejoramiento de la capacidad de la Plataforma de Geolocalización de Llamadas de Emergencias.

**Proyecto:** 200282 Análisis de información e investigación de dinámicas de seguridad y convivencia - sisc

<b>Información Financiera:</b>	<b>Ppto Inicial (mill de \$):</b>	<b>Ppto Ajustado (mill de \$):</b>
	<b>\$ 2.700</b>	<b>\$ 2.707</b>

<b>Producto/Bien/Servicio</b>	<b>Unidad de Medida</b>	<b>Cantidad Planificada</b>
-------------------------------	-------------------------	-----------------------------

Cuadros de resultados para la temática de seguridad y defensa

SE82BB Cuadros de resultados para la temática de seguridad y defensa producidos

Número

2.000

Código Ind. SUIFP: 040104000

Descripción B/S/A: Reportes geográficos, de inteligencia de negocios, de estadística descriptiva, entre otros realizados.

Documentos de diagnóstico del aprovechamiento de registros administrativos

SE82BD Documentos de diagnóstico del aprovechamiento de registros administrativos producidos

Número

150

Código Ind. SUIFP: 040108900

Descripción B/S/A: Documentos diagnósticos de seguridad y convivencia producidos.

**Proyecto:** 200283 Fortalecimiento de la infraestructura física para la seguridad y justicia

<b>Información Financiera:</b>	<b>Ppto Inicial (mill de \$):</b>	<b>Ppto Ajustado (mill de \$):</b>
	<b>\$ 1.883</b>	<b>\$ 32.080</b>

<b>Producto/Bien/Servicio</b>	<b>Unidad de Medida</b>	<b>Cantidad Planificada</b>
-------------------------------	-------------------------	-----------------------------

Estudios de preinversión

SE83BC Estudios de preinversión elaborados

Número

1,1

Código Ind. SUIFP: 459900600

Descripción B/S/A: Avances en los estudios y diseños de los siguientes proyectos de infraestructura: Estación de Policía de Poblado (0,8); SIJIN (0,2) y adquisición de predio GAULA (0,1).

Sedes construidas

SE83BD Sedes construidas

Número

0,1

Código Ind. SUIFP: 459900900

Descripción B/S/A: Avance en el proceso constructivo del Archivo Central del Ejército.

Sedes mantenidas

SE83BE Sedes mantenidas

Número

51

Código Ind. SUIFP: 459901600

Descripción B/S/A: Mantenimientos y/o adecuaciones de las sedes externas de Organismos de Seguridad y Justicia y de la Secretaría de Seguridad y Convivencia.

**Proyecto: 210078 Construcción y operación de la cárcel metropolitana para sindicados**

Información Financiera:

Ppto Inicial (mill de \$):

Ppto Ajustado (mill de \$):

\$ 1.400

\$ 3.621

Producto/Bien/Servicio

Unidad de Medida

Cantidad Planificada

Documentos de Planeación

SE78FA Documentos de planeación realizados

Número

1

Código Ind. SUIFP: 120601100

Descripción B/S/A: Documento técnico para la operación de la Cárcel Metropolitana.

**2. Proyectos de Presupuesto Participativo (Iniciativas Comunitarias)**

Ppto Inicial (mill de \$):

Ppto Ajustado (mill de \$):

\$ 0

\$ 3.356

Línea: 5 Gobernanza y Gobernabilidad

Componente: 5.3 Seguridades

Programa: 5.3.2 Promoción de la convivencia ciudadana

**Proyecto: 220061 23pp99-fortalecimiento de la convivencia y seguridad ciudadana**

Información Financiera:

Ppto Inicial (mill de \$):

Ppto Ajustado (mill de \$):

\$ 0

\$ 2.396

Producto/Bien/Servicio

Unidad de Medida

Cantidad Planificada

Servicio de educación informal

SE61AB Personas capacitadas

Número

6.385

Código Ind. SUIFP: 450203400

Descripción B/S/A: Número de asistentes a los talleres y eventos de capacitación en convivencia ciudadana priorizados por Presupuesto Participativo

Servicio de integración de la oferta pública

SE61AC Espacios de integración de oferta pública generados Número 64

Código Ind. SUIFP: 450203300

Descripción B/S/A: Número de eventos realizados en el Distrito priorizados por Presupuesto Participativo

Programa: 5.3.4 Inteligencia, tecnología e infraestructura para la seguridad y la convivencia

Proyecto: 220060 23pp90-apoyo tecnológico para la seguridad y la convivencia ciudadana del corregimiento

Información Financiera: Ppto Inicial (mill de \$): Ppto Ajustado (mill de \$):  
\$ 0 \$ 960

Producto/Bien/Servicio Unidad de Medida Cantidad Planificada

Servicio de vigilancia a través de cámaras de seguridad

SE60AE Cámaras de seguridad instaladas Número 9

Código Ind. SUIFP: 450102800

Descripción B/S/A: Instalación de cámaras de seguridad para la implementación de estrategias de convivencia y seguridad ciudadana priorizadas por Presupuesto Participativo

Servicio de educación informal

SE60AF Personas capacitadas Número 150

Código Ind. SUIFP: 450104900

Descripción B/S/A: Número de asistentes a los talleres y eventos de capacitación en convivencia ciudadana priorizados por Presupuesto Participativo

#### 4. Proyectos con ejecución de saldos Pendientes (Vigencia Anterior)

Ppto Inicial (mill de \$): Ppto Ajustado (mill de \$):  
\$ 0 \$ 643

Proyecto: 160195 Fortalecimiento a organismos de seguridad y justicia

Información Financiera: Ppto Inicial (mill de \$): Ppto Ajustado (mill de \$):  
\$ 0 \$ 556

Proyecto: 220001 22Pp99-Fortalecimiento de la convivencia y seguridad ciudadana

Información Financiera: Ppto Inicial (mill de \$): Ppto Ajustado (mill de \$):  
\$ 0 \$ 87

#### 5. Proyectos Fondo Medellín Ciudad para la Vida

Ppto Inicial (mill de \$): Ppto Ajustado (mill de \$):  
\$ 33 \$ 110

Proyecto: 130495 Mcv-Plan 500 fondo medellín ciudad para la vida



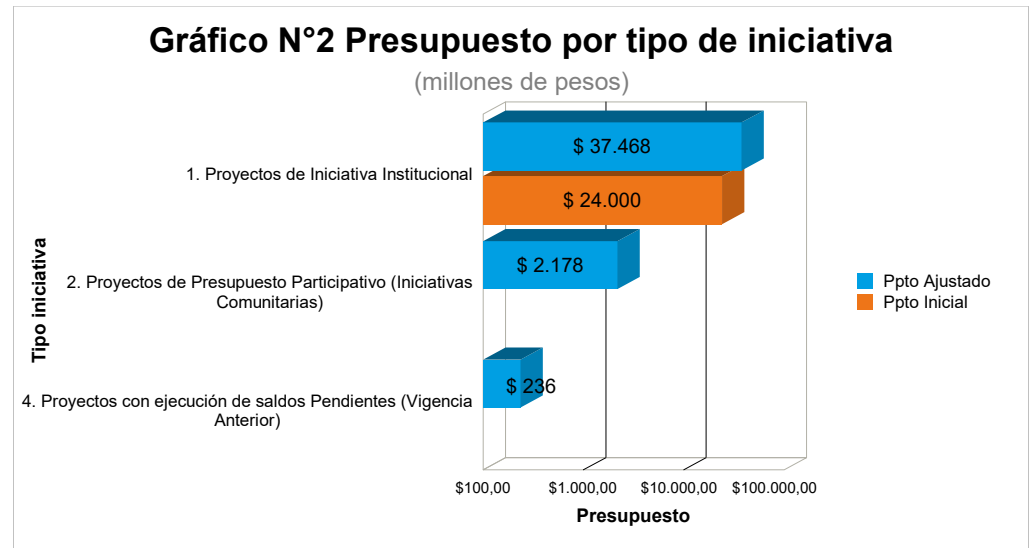
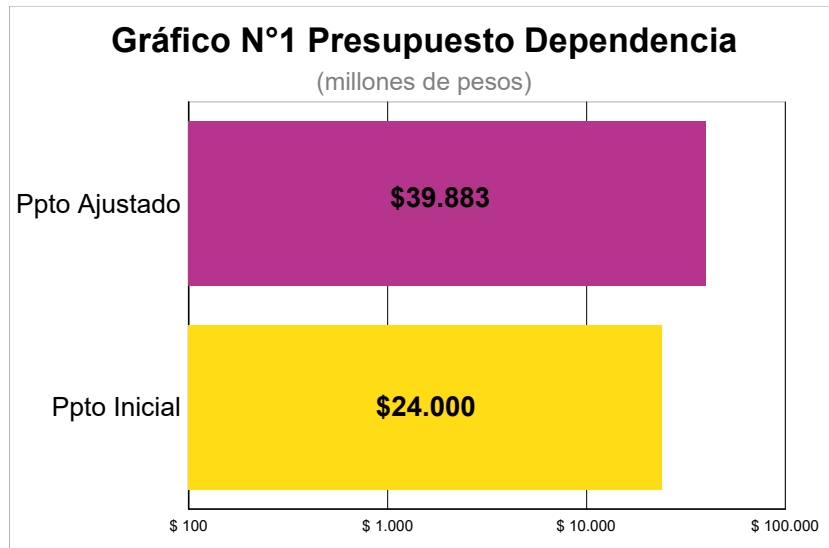
---

**Información Financiera:****Ppto Inicial (mill de \$):****\$ 33****Ppto Ajustado (mill de \$):****\$ 110**

---



# Departamento Administrativo de Gestión del Riesgo de Desastres



Ejecución presupuestal a Junio de 2023

## 1. Proyectos de Iniciativa Institucional

**Ppto Inicial (mill de \$):**  
**\$ 24.000**

**Ppto Ajustado (mill de \$):**  
**\$ 37.468**

**Línea:** 4 Ecociudad  
**Componente:** 4.4 Urbanismo ecológico  
**Programa:** 4.4.4 Gestión del riesgo de desastres, del medio ambiente y adaptación al cambio climático  
**Proyecto:** 200227 Desarrollo de estrategias de reducción del riesgo

**Información Financiera:**

**Ppto Inicial (mill de \$):**  
**\$ 5.430**

**Ppto Ajustado (mill de \$):**  
**\$ 13.338**

**Producto/Bien/Servicio**

**Unidad de Medida**

**Cantidad Planificada**

[Documentos de Planeación](#)

DG27AA Documentos de planeación elaborados

Número

1

Código Ind. SUIFP: 450302300

**Descripción B/S/A:** Corresponde a la actualización de documentos concernientes a la Reducción del riesgo de desastres en la planificación y gestión del desarrollo territorial, realizando la documentación del Sistema de Alerta Temprana Comunitaria.

[Obras de infraestructura para la reducción del riesgo de desastres](#)

DG27AB Obras de infraestructura para la reducción del riesgo de desastres realizadas Número 10

Código Ind. SUIFP: 450302200

**Descripción B/S/A:** Se realizan las intervenciones para la mitigación del riesgo de desastres en el territorio en diferentes puntos críticos identificados en la Ciudad de Medellín, así como las supervisiones de las mismas.

**Proyecto: 200228 Fortalecimiento del manejo y atención de desastres**

<b>Información Financiera:</b>	<b>Ppto Inicial (mill de \$):</b>	<b>Ppto Ajustado (mill de \$):</b>
	<b>\$ 14.036</b>	<b>\$ 16.931</b>

<b>Producto/Bien/Servicio</b>	<b>Unidad de Medida</b>	<b>Cantidad Planificada</b>
-------------------------------	-------------------------	-----------------------------

**Servicio de educación informal**

DG28BA Personas capacitadas	Número	300
-----------------------------	--------	-----

Código Ind. SUIFP: 450300200

**Descripción B/S/A:** Procesos formativos para los integrantes del Sistema Municipal de Gestión del Riesgo de Desastres en temas relacionados a su misionalidad. Fortalecimiento de la Escuela de Formación de Bomberos.

**Servicio de fortalecimiento a Cuerpos de Bomberos**

DG28BB Organismos de atención de emergencias fortalecidos	Número	1
---	--------	---

Código Ind. SUIFP: 450301300

**Descripción B/S/A:** Organismo fortalecido que corresponde al Cuerpo oficial de Bomberos de Medellín, mediante el fortalecimiento de la capacidad técnica y operativa en el ámbito territorial y sectorial, para la respuesta de incidentes dentro del territorio, el fortalecimiento del Cuerpo Oficial de Bomberos y las estrategias para la recuperación.

**Estaciones de bomberos adecuadas**

DG28BC Estaciones de bomberos adecuadas	Número	8
---	--------	---

Código Ind. SUIFP: 450301400

**Descripción B/S/A:** Corresponde a la gestión de infraestructura para el COBM, y al mantenimiento y dotación de estaciones de bomberos que permita su operación y óptimo funcionamiento.

**Servicio de asistencia técnica**

DG28BD Instancias territoriales asistidas	Número	1
---	--------	---

Código Ind. SUIFP: 450300300

**Descripción B/S/A:** Realizar la implementación de la modernización administrativa y tecnológica de la Gestión del Riesgo de Desastres FASE III (Bomberos 4.0).

**Proyecto: 200229 Investigación y gestión del conocimiento asociado al riesgo**

<b>Información Financiera:</b>	<b>Ppto Inicial (mill de \$):</b>	<b>Ppto Ajustado (mill de \$):</b>
	<b>\$ 2.773</b>	<b>\$ 3.426</b>

<b>Producto/Bien/Servicio</b>	<b>Unidad de Medida</b>	<b>Cantidad Planificada</b>
-------------------------------	-------------------------	-----------------------------

**Estudios de riesgo de desastres**

DG29AA Estudios de riesgo de desastres elaborados	Número	1
---	--------	---

Código Ind. SUIFP: 450301700

**Descripción B/S/A:** Gestión del conocimiento del riesgo e investigación aplicada.

### Documentos de Investigación

DG29AB Documentos de investigación elaborados Número 1

Código Ind. SUIFP: 450303000

**Descripción B/S/A:** Gestión del conocimiento del riesgo e investigación aplicada- Proyecto gestión del conocimiento formulado.

### Servicio de educación informal

DG29AC Personas capacitadas Número 15

Código Ind. SUIFP: 450300200

**Descripción B/S/A:** Formación específica en Gestión del Riesgo de Desastres conforme a los lineamientos internacionales, nacionales y locales, que se deriven de planes, programas y proyectos, y/o campañas específicas para la divulgación de la Gestión del Riesgo de Desastres en el territorio.

### Servicio de monitoreo y seguimiento para la gestión del riesgo

DG29AD Sistemas de alerta temprana implementados Número 1

Código Ind. SUIFP: 450301800

**Descripción B/S/A:** Fortalecimiento de la red existente de sensores de monitoreo in-situ y de sensores remotos. Monitoreo incendios cobertura vegetal. Sistema de información integral DAGRD FASE III implementado (Fases complementarias).

## Proyecto: 200231 Fortalecimiento de la gobernanza, la comunicación y la educación del riesgo

### Información Financiera:

**Ppto Inicial (mill de \$):**

**\$ 1.761**

**Ppto Ajustado (mill de \$):**

**\$ 3.773**

### Producto/Bien/Servicio

**Unidad de Medida**

**Cantidad Planificada**

### Servicio de educación informal

DG31AA Personas capacitadas Número 100.000

Código Ind. SUIFP: 450300200

**Descripción B/S/A:** Procesos formativos para la comunidad, comités comunitarios, comités escolares, junto con estudiantes de instituciones educativas y comités sectoriales en temas de gestión de gestión del riesgo de desastres.

### Servicio de asistencia técnica

DG31AB Instancias territoriales asistidas Número 1

Código Ind. SUIFP: 450300300

**Descripción B/S/A:** Asesoría a los actores del Sistema Municipal de Gestión del Riesgo de Desastres en aplicación de la Política Pública Territorial de Gestión del Riesgo de Desastres, y asistencia en procesos administrativos para la GRD.

### Documentos normativos

DG31AC Documentos normativos realizados Número 1

Código Ind. SUIFP: 450302400

**Descripción B/S/A:** Adopción e implementación de la política pública territorial en Gestión del riesgo de desastres, así como de la EMRE - FASE II.

### Servicio de información implementado

DG31AD Sistemas de información implementados Número 1

Código Ind. SUIFP: 450303300

**Descripción B/S/A:** Realizar la adquisición y mejoramiento de aplicativos tecnológicos para la gestión de la información de la GRD - FASE III.

## 2. Proyectos de Presupuesto Participativo (Iniciativas Comunitarias)

Ppto Inicial (mill de \$):  
\$ 0

Ppto Ajustado (mill de \$):  
\$ 2.178

Línea: 4 Ecociudad  
Componente: 4.4 Urbanismo ecológico  
Programa: 4.4.4 Gestión del riesgo de desastres, del medio ambiente y adaptación al cambio climático

Proyecto: 220106 23pp99-fortalecimiento de la gestión de riesgos de desastres

Información Financiera:	Ppto Inicial (mill de \$):	Ppto Ajustado (mill de \$):
	\$ 0	\$ 2.178
Producto/Bien/Servicio	Unidad de Medida	Cantidad Planificada
<a href="#">Servicio de educación informal</a> DG06BA Personas capacitadas Código Ind. SUIFP: 450300200 <b>Descripción B/S/A:</b> Corresponde a la implementación de capacitaciones a los actores participantes en la formulación de los planes comunales de gestión del riesgo de desastres y adaptación al cambio climático.	Número	320
<a href="#">Documentos de planeación</a> DG06BB Documentos de planeación elaborados Código Ind. SUIFP: 450302300 <b>Descripción B/S/A:</b> Corresponde a la formulación de planes comunales de gestión del riesgo de desastres y adaptación al cambio climático, los cuales se convierten en la hoja de ruta para todas las intervenciones en los territorios frente a los temas planteados, orientados al desarrollo de competencias en los actores sociales y públicos de las comunas participantes y del Sistema Municipal de Gestión de Riesgos de Desastres.	Número	4
<a href="#">Estudios de riesgo de desastres</a> DG06BC Estudios de riesgo de desastres elaborados Código Ind. SUIFP: 450301700 <b>Descripción B/S/A:</b> Corresponde a la identificación y caracterización de escenarios de riesgo en las comunas incluidas en el proyecto, además de la georreferenciación de estos. Actualmente el proyecto se encuentra en etapa precontractual, en fase de estructuración de estudios previos.	Número	4
<a href="#">Servicio de monitoreo y seguimiento para la gestión del riesgo</a> DG06BD Sistemas de alerta temprana implementados Código Ind. SUIFP: 450301800 <b>Descripción B/S/A:</b> Corresponde la implementación de sistemas de alertas temprana comunitarios, establecidos en los puntos priorizados en la identificación y caracterización de escenarios de riesgo incluida en las primeras fases de la formulación de los planes comunales.	Número	4

## 4. Proyectos con ejecución de saldos Pendientes (Vigencia Anterior)

Ppto Inicial (mill de \$):  
\$ 0

Ppto Ajustado (mill de \$):  
\$ 236

Proyecto: 210108 22Pp04- Fortalecimiento de la gestión del riesgo de desastres

**Información Financiera:**

**Ppto Inicial (mill de \$):**

**\$ 0**

**Ppto Ajustado (mill de \$):**

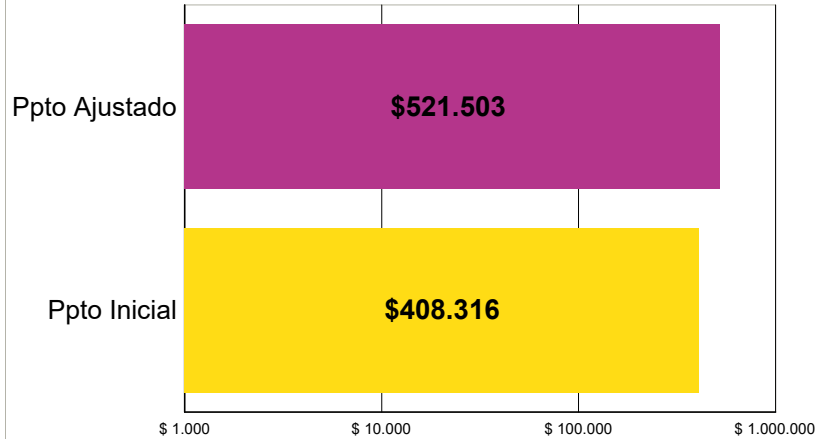
**\$ 236**





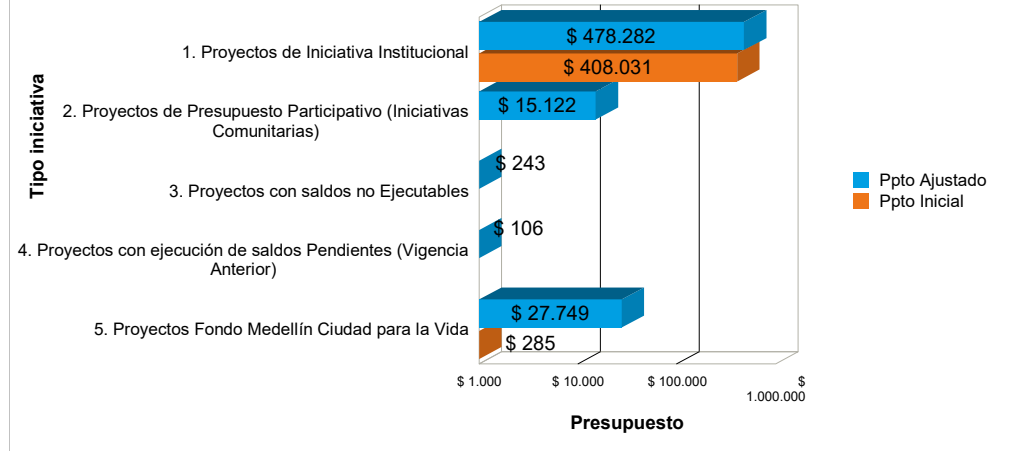
## Gráfico N°1 Presupuesto Dependencia

(millones de pesos)



## Gráfico N°2 Presupuesto por tipo de iniciativa

(millones de pesos)



Ejecución presupuestal a Junio de 2023

## 1. Proyectos de Iniciativa Institucional

**Ppto Inicial (mill de \$):**  
**\$ 408.031**

**Ppto Ajustado (mill de \$):**  
**\$ 478.282**

**Línea:** 2 Transformación Educativa y Cultural  
**Componente:** 2.7 Cultura, arte y memoria  
**Programa:** 2.7.5 Infraestructura y equipamientos culturales

**Proyecto:** 200079 Rehabilitación e intervención parque biblioteca zona nororiental

**Información Financiera:**

**Ppto Inicial (mill de \$):**  
**\$ 14.231**

**Ppto Ajustado (mill de \$):**  
**\$ 32.739**

**Producto/Bien/Servicio**

**Unidad de Medida**

**Cantidad Planificada**

[Bibliotecas con reforzamiento estructural](#)

IF79BE Bibliotecas con reforzamiento estructural

Porcentaje

100

Código Ind. SUIFP: 330100500

**Descripción B/S/A:** El producto se refiere al 77% de avance físico para completar el 100 % de la obra, donde se realizaran las siguientes actividades:

1. Adecuar los espacios de acuerdo a la arquitectura 37%
2. Mejorar el espacio complementario ( Urbanismo) 10%
3. Reforzar la estructura existente y construir en algunos sectores estructura nueva 15%
4. Construir redes eléctricas nuevas de acuerdo a la arquitectura 12%
5. Construir el aire Acondicionado de acuerdo a la arquitectura 3%

Aumenta la meta en 57% por concepto de ajustes y reservas 2022 espacio público complementario como plazoleta principal y acceso, reforzamiento estructural de la edificación y actividades nuevos del componente estructural, redes secas, redes húmedas y red de aire acondicionado

**Línea:** 4 **Ecociudad**  
**Componente:** 4.1 **Movilidad sostenible e inteligente**  
**Programa:** 4.1.1 **Movilidad con tecnologías más limpias y nuevas tendencias**

**Proyecto:** 170040 **Construcción corredor vial y de transporte avenida 80 y obras complementarias**

<b>Información Financiera:</b>	<b>Ppto Inicial (mill de \$):</b>	<b>Ppto Ajustado (mill de \$):</b>
	<b>\$ 76.000</b>	<b>\$ 76.055</b>

<b>Producto/Bien/Servicio</b>	<b>Unidad de Medida</b>	<b>Cantidad Planificada</b>
<a href="#">Servicio de apoyo financiero para la implementación de sistemas de transporte público de j</a> IF40EA Convenios suscritos	Numero	1

Código Ind. SUIFP: 240802200

**Descripción B/S/A:** Corresponde al aporte del Distrito de Medellín, al convenio de cofinanciación celebrado con la Nación para llevar a cabo la construcción del proyecto Metro de la 80.

**Proyecto:** 200031 **Diseño y construcción infraestructura física metroplus**

<b>Información Financiera:</b>	<b>Ppto Inicial (mill de \$):</b>	<b>Ppto Ajustado (mill de \$):</b>
	<b>\$ 3.100</b>	<b>\$ 31.656</b>

<b>Producto/Bien/Servicio</b>	<b>Unidad de Medida</b>	<b>Cantidad Planificada</b>
<a href="#">Vías urbanas construidas para la operación del servicio público de transporte organizado</a> IF31TB Vías urbanas construidas	Porcentaje	6,02

Código Ind. SUIFP: 240800500

**Descripción B/S/A:** El producto se refiere al 6,02 % de las obras del corredor de la pre troncal de la calle 12 sur del sistema Metroplús. Faltante que corresponde para llegar a la meta de ejecución del 100%. La actividades a ejecutarse para la presente vigencia son:

- Redes seca y húmedas: 2%
- Vías: 2%
- Soterrado: 1%
- urbanismo: 1%

**Proyecto:** 200033 **Mantenimiento del cable aéreo del corregimiento san sebastián de palmitas**

<b>Información Financiera:</b>	<b>Ppto Inicial (mill de \$):</b>	<b>Ppto Ajustado (mill de \$):</b>
	<b>\$ 2.500</b>	<b>\$ 2.500</b>

Producto/Bien/Servicio	Unidad de Medida	Cantidad Planificada
<a href="#">Sistema lineal teleférico urbano mantenido</a> IF33VA Sistema lineal teleférico urbano mantenido Código Ind. SUIFP: 240802700	Kilómetro	1,3
<b>Descripción B/S/A:</b> El producto se refiere a 1.3 Km de cable aéreo mantenido, dando la salvedad que si bien el sistema completo tiene 2.6 Km actualmente solo se encuentra operativo el 50% .		

**Programa:** 4.1.2 Medellín caminable y pedaleable

**Proyecto:** 200029 Construcción, mejoramiento y mantenimiento de ciclo rutas

Información Financiera:	Ppto Inicial (mill de \$):	Ppto Ajustado (mill de \$):
	\$ 13.159	\$ 5.089
<hr/>		
Producto/Bien/Servicio	Unidad de Medida	Cantidad Planificada
<a href="#">Ciclo infraestructura construida en vía urbana</a> IF29HA Ciclo infraestructura urbana construida Código Ind. SUIFP: 240209300	Metro Lineal	2.872
<b>Descripción B/S/A:</b> El producto se refiere a 2,872 metros lineales de Ciclo infraestructura urbana construida para la circulación exclusiva de bicicletas		
<a href="#">Ciclo infraestructura urbana con mantenimiento</a> IF29HB Ciclo infraestructura urbana con mantenimiento Código Ind. SUIFP: 240209400	Metro Lineal	12.725
<b>Descripción B/S/A:</b> El producto se refiere a 12.725 metros lineales de Ciclo infraestructura urbana mantenida para la circulación exclusiva de bicicletas a través del contrato 4600094372 recursos ejecutados por ajustes y reservas.		

**Proyecto:** 200030 Construcción, mejoramiento y rehabilitación de vías peatonales

Información Financiera:	Ppto Inicial (mill de \$):	Ppto Ajustado (mill de \$):
	\$ 9.000	\$ 16.532
<hr/>		
Producto/Bien/Servicio	Unidad de Medida	Cantidad Planificada
<a href="#">Andén construido</a> IF30KA Andén construido Código Ind. SUIFP: 240212100	Metro	651
<b>Descripción B/S/A:</b> El producto hace referencia a la construcción de 651 metros de andenes nuevos para mejorar las condiciones de movilidad peatonal en los distintos sectores de la ciudad, ejecutados en el contrato 4600094538 a través de recursos de ajustes y reservas.		
<a href="#">Andén de la red urbana mantenido</a> IF30KB Andenes de la red urbana mantenidos Código Ind. SUIFP: 240212900	Metro	1.683
<b>Descripción B/S/A:</b> El producto hace referencia al mantenimiento de 1.683 metros de la red de andenes actual, ejecutados en el contrato 4600094538 con recursos de ajustes y reservas.		
<a href="#">Andén de la red urbana mejorado</a> IF30KC Andenes de la red urbana mejorados Código Ind. SUIFP: 240212800	Metro	4.635

Descripción B/S/A: El producto hace referencia al mejoramiento de la red de andenes actual

**Programa:** 4.1.4 **Infraestructura para la movilidad sostenible e incluyente**

**Proyecto:** 160143 **Mantenimiento y rehabilitación de la malla vial e infraestructura asociada**

<b>Información Financiera:</b>	<b>Ppto Inicial (mill de \$):</b>	<b>Ppto Ajustado (mill de \$):</b>
	\$ 0	\$ 34

**Proyecto:** 170062 **Construcción y obras de adecuación del corredor vial avenida regional carabobo entre las calles 77 y 123**

<b>Información Financiera:</b>	<b>Ppto Inicial (mill de \$):</b>	<b>Ppto Ajustado (mill de \$):</b>
	\$ 0	\$ 623

**Proyecto:** 200024 **Construcción y mejoramiento de la infraestructura vial urbana**

<b>Información Financiera:</b>	<b>Ppto Inicial (mill de \$):</b>	<b>Ppto Ajustado (mill de \$):</b>
	\$ 5.000	\$ 8.321

<b>Producto/Bien/Servicio</b>	<b>Unidad de Medida</b>	<b>Cantidad Planificada</b>
-------------------------------	-------------------------	-----------------------------

[Vía urbana construida](#)

IF24GA Vía urbana construida	Kilómetro	0,09
------------------------------	-----------	------

Código Ind. SUIFP: 240211300

**Descripción B/S/A:** El producto se refiere a la construcción de 0,09km de vía construida en el punto de intervención correspondiente al broche Continuidad de la Carrera 43B Entre 1 Sur y 1A Sur.

[Vía urbana mejorada](#)

IF24GB Vía urbana mejorada	Kilómetro	0,4
----------------------------	-----------	-----

Código Ind. SUIFP: 240211400

**Descripción B/S/A:** El producto se refiere al mejoramiento de Vía en los siguientes puntos :  
1. Broche Echeverri: Calle 58 con carrera 39  
2. Broche Argentina: Calle 56 con Carrera 40  
3. Deprimido Feria: sector feria de ganado entre la carrera 64C y la Autopista norte en la parte interna actual deprimido Feria de Ganado

[Andén construido](#)

IF24GC Andén construido	Metro	150
-------------------------	-------	-----

Código Ind. SUIFP: 240212100

**Descripción B/S/A:** El producto se refiere a la construcción de 150 metros de andenes construidos en el punto continuidad de la Carrera 43B Entre 1 Sur y 1A Sur.

[Andén de la red urbana mejorado](#)

IF24GD Andenes de la red urbana mejorados	Metro	649
---	-------	-----

Código Ind. SUIFP: 240212800

**Descripción B/S/A:** El producto se refiere a 649 m de andenes mejorados proyectados en los siguientes puntos de la ciudad  
1. Broche Echeverri: Calle 58 con carrera 39  
2. Broche Argentina: Calle 56 con Carrera 40

[Estudios de preinversión para la red vial regional](#)

IF24GE Estudios de preinversión realizados

Número

2

Código Ind. SUIFP: 240211800

Descripción B/S/A: El producto se refiere a la realización de dos (2) Estudios y diseños los cuales son:

1. Realizar Levantamientos topográficos para proyectos de obra pública
2. Realizar Estudios de suelos para proyectos de obra pública

**Proyecto: 200025 Construcción de obras de protección y mitigación en la infraestructura vial y peatonal**

Información Financiera:

Ppto Inicial (mill de \$):

Ppto Ajustado (mill de \$):

\$ 8.000

\$ 22.779

Producto/Bien/Servicio

Unidad de Medida

Cantidad Planificada

Obras para estabilización de taludes

IF25RA Obras para estabilización de taludes realizadas

Metro

187

Código Ind. SUIFP: 320501000

Descripción B/S/A: El producto hace referencia a la construcción de 187 metros de estructuras de contención y de estabilización de un talud cuyas actividades incluyen la construcción de senderos peatonales, bien sea sobre el terreno natural o en viaductos, soportados en pilas profundas y/o pilotes.

**Proyecto: 200026 Construcción, adecuación y mantenimiento de puentes peatonales y vehiculares**

Información Financiera:

Ppto Inicial (mill de \$):

Ppto Ajustado (mill de \$):

\$ 3.000

\$ 1.634

Producto/Bien/Servicio

Unidad de Medida

Cantidad Planificada

Estudios de preinversión para la red vial regional

IF26ED Estudios de preinversión realizados

Número

2

Código Ind. SUIFP: 240211800

Descripción B/S/A: El producto se refiere a la realización de los estudios y diseños requeridos para la construcción y la rehabilitación de puentes peatonales y vehiculares de la infraestructura vial de la ciudad.

Puente construido en vía urbana existente

IF26EE Puente construido en vía urbana existente

Número

1

Código Ind. SUIFP: 240211900

Descripción B/S/A: Se refiere a la construcción del puente vehicular La Cruz Bello Oriente en aras de mejorar la conexión vial y la movilidad.

**Proyecto: 200027 Rehabilitación y mantenimiento de la malla vial y obras complementarias**

Información Financiera:

Ppto Inicial (mill de \$):

Ppto Ajustado (mill de \$):

\$ 109.000

\$ 133.166

Producto/Bien/Servicio

Unidad de Medida

Cantidad Planificada

Vía urbana mejorada

IF27DA Vía urbana con obras complementarias de seguridad vial

Kilómetro

52,96

Código Ind. SUIFP: 240211404

**Descripción B/S/A:** El producto se refiere al mejoramiento de 52,96 km de vía, de los cuales 4,76km son de recursos POAI 2023 y los 5,36 km restantes provienen de recursos por ajustes y reservas para la reconformación y recuperación de la banca, limpieza mecánica y reconstrucción de cuneta reposición de pavimento en algunos sectores de la ciudad.

**Banco de maquinaria dotado**

IF27DC Maquinaria y equipos adquiridos Número 2

Código Ind. SUIFP: 240212500

**Descripción B/S/A:** El producto hace referencia a la disposición de maquinaria y equipos requeridos para las intervenciones viales en miras a construir, mejorar, rehabilitar o mantener, la unidad de medida para este indicador está dada por número.

**Proyecto: 200028 Construcción, mejoramiento y rehabilitación de vías rurales**

<b>Información Financiera:</b>	<b>Ppto Inicial (mill de \$):</b>	<b>Ppto Ajustado (mill de \$):</b>
	\$ 6.000	\$ 6.642

<b>Producto/Bien/Servicio</b>	<b>Unidad de Medida</b>	<b>Cantidad Planificada</b>
-------------------------------	-------------------------	-----------------------------

**Vía terciaria mejorada**

IF28AR Vía terciaria mejorada	Kilómetro	2,2
-------------------------------	-----------	-----

Código Ind. SUIFP: 240204100

**Descripción B/S/A:** El producto hace referencia al mantenimiento de vías de la red terciaria los andenes, bordillos, pasamanos, defensas viales, barandas, cunetas, cárcamos, obras de drenaje, limpieza y rocería.

**Andén de la red terciaria habilitado**

IF28AS Andén de la red terciaria en funcionamiento	Metro Lineal	1.245
--	--------------	-------

Código Ind. SUIFP: 240205200

**Descripción B/S/A:** El producto hace referencia al mantenimiento de vías de la red terciaria los andenes, bordillos, pasamanos, defensas viales, barandas, cunetas, c árcamos, obras de drenaje, limpieza y rocería.

**Componente:** 4.4 **Urbanismo ecológico**  
**Programa:** 4.4.2 **Espacio público para el disfrute colectivo y la sostenibilidad territorial**

**Proyecto: 160158 Construcción y mejoramiento de parques para vos**

<b>Información Financiera:</b>	<b>Ppto Inicial (mill de \$):</b>	<b>Ppto Ajustado (mill de \$):</b>
	\$ 0	\$ 4

**Proyecto: 190051 Mantenimiento del espacio público y soterrado de parques del río**

<b>Información Financiera:</b>	<b>Ppto Inicial (mill de \$):</b>	<b>Ppto Ajustado (mill de \$):</b>
	\$ 8.000	\$ 8.000

<b>Producto/Bien/Servicio</b>	<b>Unidad de Medida</b>	<b>Cantidad Planificada</b>
-------------------------------	-------------------------	-----------------------------

**Parques mantenidos**

IF51SA Parques mantenidos	Metro cuadrado	71.800
---------------------------	----------------	--------

Código Ind. SUIFP: 400202200

**Descripción B/S/A:** El producto se refiere al mantenimiento de 71.800 m2 de Espacio Público, zonas verdes y peatonales, como los equipos electromecánicos de ingeniería especializada, como parte locativa, civil y urbanística, para brindar un espacio de calidad a los habitantes de la ciudad.

**Proyecto: 200023 Construcción, mejoramiento y mantenimiento de espacios públicos de encuentro y esparcimiento**

<b>Información Financiera:</b>	<b>Ppto Inicial (mill de \$):</b>	<b>Ppto Ajustado (mill de \$):</b>
	<b>\$ 8.000</b>	<b>\$ 14.753</b>
<b>Producto/Bien/Servicio</b>	<b>Unidad de Medida</b>	<b>Cantidad Planificada</b>
<a href="#">Parques mantenidos</a>		
IF23GJ Parques mantenidos	Metro cuadrado	2.822,82
Código Ind. SUIFP: 400202200		
<b>Descripción B/S/A:</b>	El producto se refiere a la intervención de de 2.822,82 m2, los cuales serán ejecutados a través de recursos de ajustes y reservas.	
<a href="#">Parques construidos</a>		
IF23HJ Parques construidos	Metro cuadrado	4.000
Código Ind. SUIFP: 400202100		
<b>Descripción B/S/A:</b>	El producto se refiere a la construcción de 4000 m2 correspondientes al Parque San Cristóbal.	

**Proyecto: 200080 Construcción parques del rio norte**

<b>Información Financiera:</b>	<b>Ppto Inicial (mill de \$):</b>	<b>Ppto Ajustado (mill de \$):</b>
	<b>\$ 44.000</b>	<b>\$ 18.387</b>
<b>Producto/Bien/Servicio</b>	<b>Unidad de Medida</b>	<b>Cantidad Planificada</b>
<a href="#">Espacio publico construido</a>		
IF80FB Espacio publico construido	Porcentaje	30
Código Ind. SUIFP: 400201900		
<b>Descripción B/S/A:</b>	Este producto hace referencia al 30% de las actividades preliminares de ejecución de obras para el espacio público, los cuales serán distribuidos de la siguiente manera:	
	-Demoliciones: 10%	
	-Desmante y limpieza: 10%	
	-Explanación y nivelación del terreno: 10%	

**Programa: 4.4.3 Centralidades y equipamientos para el desarrollo**

**Proyecto: 200032 Construcción de infraestructura física complementarias pui comuna 13**

<b>Información Financiera:</b>	<b>Ppto Inicial (mill de \$):</b>	<b>Ppto Ajustado (mill de \$):</b>
	<b>\$ 5.500</b>	<b>\$ 9.171</b>
<b>Producto/Bien/Servicio</b>	<b>Unidad de Medida</b>	<b>Cantidad Planificada</b>
<a href="#">Espacio publico construido</a>		
IF32AO Espacio publico construido	Metro cuadrado	729,41
Código Ind. SUIFP: 400201900		

**Descripción B/S/A:** Este proyecto se refiere a la construcción de 729 m2 de Espacio Público en la ejecución del Viaducto Media Ladera Tramo 3 Fase 2 enmarcado en el contrato interadministrativo N°4600090649 de 2021, que inició obra el 09/05/2022 y presenta un avance físico ejecutado del 55 % frente a un avance físico programado del 61 %, asimismo, el 13/02/2023 se suscribió la Modificación N°4 para adicionar los recursos del POAI 2023 al contrato interadministrativo N°4600090649/2021 y EDU procedió a incorporarlos al proyecto Viaducto Media Ladera Tramo 3 Fase 2 del PUI Comuna 13 para su ejecución.

**Proyecto: 200034 Construcción de infraestructura física complementarias pui centro oriental**

<b>Información Financiera:</b>	<b>Ppto Inicial (mill de \$):</b>	<b>Ppto Ajustado (mill de \$):</b>
	<b>\$ 4.000</b>	<b>\$ 2.419</b>

<b>Producto/Bien/Servicio</b>	<b>Unidad de Medida</b>	<b>Cantidad Planificada</b>
<a href="#">Espacio publico construido</a> IF34PC Espacio publico construido	Porcentaje	25

Código Ind. SUIFP: 400201900

**Descripción B/S/A:** El producto se refiere al 25% de ejecución de las actividades preliminares del proceso de gestión predial para el desarrollo del "Adecuación de espacio público Camino de la Vida – Colegio la Sierra"; proyecto que será incluido en el alcance del al contrato interadministrativo N°4600090649 de 2021. Por lo anterior, no se obtendrán avances físicos para la futura vigencia pues, los recursos del POAI 2023 serán adicionados al contrato interadministrativo citado para llevar a cabo las actividades de gestión de Predial y reasentamiento que permitirán la construcción de 850m2 de espacio público, producto que espera tener finalizado y en servicio de la comunidad en la vigencia 2024.

**Proyecto: 200035 Construcción de infraestructura física complementarias pui noroccidental**

<b>Información Financiera:</b>	<b>Ppto Inicial (mill de \$):</b>	<b>Ppto Ajustado (mill de \$):</b>
	<b>\$ 4.000</b>	<b>\$ 75</b>

<b>Producto/Bien/Servicio</b>	<b>Unidad de Medida</b>	<b>Cantidad Planificada</b>
<a href="#">Espacio publico construido</a> IF35QA Espacio publico construido	Porcentaje	50

Código Ind. SUIFP: 400201900

**Descripción B/S/A:** El producto se refiere a la conexión del Paseo Urbano Carrera 83 Tramo 1 y la Centralidad El Progreso, proyecto a priorizar mediante la suscripción de la Modificación N°4 para adicionar los recursos del POAI 2023 al contrato interadministrativo N°4600090649/2021, con lo cual se proyecta ejecutar 2113 m2 de nuevo espacio público. Se ponderan las gestiones y etapas para obtener el producto así:  
Entrega recursos POAI 2023 a EDU: 10 %  
Estudios y diseños elaborados: 10 %  
Aprobaciones logradas: 5 %  
Presupuesto: 3 %  
Proceso contratación: 7 %  
Obra ejecutada: 15 %

**Proyecto: 200036 Construcción de infraestructura física complementarias pui iguaná**

<b>Información Financiera:</b>	<b>Ppto Inicial (mill de \$):</b>	<b>Ppto Ajustado (mill de \$):</b>
	<b>\$ 4.541</b>	<b>\$ 4.243</b>

<b>Producto/Bien/Servicio</b>	<b>Unidad de Medida</b>	<b>Cantidad Planificada</b>
<a href="#">Espacio publico construido</a>		



IF36RA Espacio publico construido

Porcentaje

25

Código Ind. SUIFP: 400201900

**Descripción B/S/A:** El producto se refiere al 50% de ejecución de obras en el Espacio Público donde se tendrán actividades a dos frentes de trabajo.  
1. Paseo Urbano Calle 65: Comprende el mejoramiento de zonas verdes, andenes y paisajismo, mediante la demolición de lo existente y la construcción del nuevo espacio público correspondiente a 5.003 m2; 2.  
2. Ecoparque Masavielle: comprende la construcción de un ecoparque que contiene, senderos, juegos infantiles, gimnasio, adecuación de zonas verdes, ecohuertas y reforestación y corresponde a 8.352 m2 de espacio público.  
En total se tendrá una intervención de 13355 m2 de Espacio Publico construido

**Programa:** 4.4.6 Gestión de la infraestructura verde

**Proyecto:** 200037 Generación y mantenimiento de la infraestructura verde

**Información Financiera:**

**Ppto Inicial (mill de \$):**

**Ppto Ajustado (mill de \$):**

\$ 12.000

\$ 14.461

**Producto/Bien/Servicio**

**Unidad de Medida**

**Cantidad Planificada**

[Zonas verdes adecuadas](#)

IF371A Zonas verdes adecuadas

Metro cuadrado

1.057

Código Ind. SUIFP: 400202500

**Descripción B/S/A:** El producto hace referencia a la ejecución de 1000 m2 de labores de conservación, recuperación y establecimiento de vegetación en las zonas verdes, conservación de jardines y de árboles, siembra de árboles, siembra de jardines, siembra de grama cultivada, producción de plantas en las zonas verdes de la ciudad. 57 m2 serán ejecutados a través de recursos de ajustes y reservas.

[Zonas verdes mantenidas](#)

IF371B Zonas verdes mantenidas

Metro cuadrado

70.000

Código Ind. SUIFP: 400202600

**Descripción B/S/A:** El producto se refiere a la ejecución de 70.000 m2 de labores de conservación, recuperación y establecimiento de vegetación en las zonas verdes, conservación de jardines y de árboles, siembra de árboles, siembra de jardines, siembra de grama cultivada, producción de plantas en las zonas verdes de la ciudad

**Línea:** 5 Gobernanza y Gobernabilidad

**Componente:** 5.5 Planeación, articulación y fortalecimiento territorial

**Programa:** 5.5.4 Sinergias territoriales para el futuro de Medellín

**Proyecto:** 130359 Autopistas para la prosperidad

**Información Financiera:**

**Ppto Inicial (mill de \$):**

**Ppto Ajustado (mill de \$):**

\$ 69.000

\$ 69.000

**Producto/Bien/Servicio**

**Unidad de Medida**

**Cantidad Planificada**

[Servicio de apoyo financiero a proyectos de inversión](#)

IF59BE Proyectos apoyados

Número

1

Código Ind. SUIFP: 130201500

**Descripción B/S/A:** El producto se refiere, al apoyo con recursos financieros para el desarrollo de proyectos de infraestructura vial de Cuarta Generación.

## 2. Proyectos de Presupuesto Participativo (Iniciativas Comunitarias)

Ppto Inicial (mill de \$):  
\$ 0

Ppto Ajustado (mill de \$):  
\$ 15.122

Línea: 4 Ecociudad  
Componente: 4.1 Movilidad sostenible e inteligente  
Programa: 4.1.2 Medellín caminable y pedaleable

**Proyecto: 210086 22Pp99- Mejoramiento de la infraestructura para la movilidad peatonal**

Información Financiera:	Ppto Inicial (mill de \$):	Ppto Ajustado (mill de \$):
	\$ 0	\$ 6.635
Producto/Bien/Servicio	Unidad de Medida	Cantidad Planificada
<a href="#">Andén de la red urbana mejorado</a> IF86PB Andenes de la red urbana mejorados Código Ind. SUIFP: 240212800	Metro	3.107
<b>Descripción B/S/A:</b> El producto se refiere a 3.107 metros de andenes mejorados , provenientes de recursos de reservas, mediante los contratos 4600095370 y 4600095405 ambos de 2022, donde fue contratado por zonas de la siguiente manera: - Zona uno (1) correspondientes a las comunas 1 Popular, 3 Manrique, 4 Aranjuez y 90 Santa Elena - Zona dos (2) correspondientes a las comunas 16 Belen ,70 Altavista y 80 San Cristobal.		

**Proyecto: 220110 23pp99-mejoramiento de la infraestructura para la movilidad peatonal**

Información Financiera:	Ppto Inicial (mill de \$):	Ppto Ajustado (mill de \$):
	\$ 0	\$ 2.691
Producto/Bien/Servicio	Unidad de Medida	Cantidad Planificada
<a href="#">Andén de la red urbana mejorado</a> IF10PA Andenes de la red urbana mejorados Código Ind. SUIFP: 240212800	Metro	195
<b>Descripción B/S/A:</b> El producto se refiere al mejoramiento de 195 metros de Andenes para el desarrollo de las actividades inherentes a la obra a ejecutarse.		

**Programa: 4.1.4 Infraestructura para la movilidad sostenible e incluyente**

**Proyecto: 210096 22Pp99- Mejoramiento de la infraestructura para la movilidad vial**

Información Financiera:	Ppto Inicial (mill de \$):	Ppto Ajustado (mill de \$):
	\$ 0	\$ 1.686
Producto/Bien/Servicio	Unidad de Medida	Cantidad Planificada
<a href="#">Vía terciaria mejorada</a> IF96PW Vía terciaria mejorada Código Ind. SUIFP: 240204100	Kilómetro	1,45

**Descripción B/S/A:** El producto se refiere al mejoramiento de 1,45 km de vía terciaria provenientes de recursos de reservas, mediante los contratos 4600095370 y 4600095405 ambos de 2022, donde fue contratado por zonas de la siguiente manera:  
 - Zona uno (1) correspondientes a las comunas 1 Popular, 3 Manrique, 4 Aranjuez y 90 Santa Elena  
 - Zona dos (2) correspondientes a las comunas 16 Belén ,70 Altavista y 80 San Cristóbal."

**Proyecto: 220109 23pp99-mejoramiento de la infraestructura para la movilidad vehicular**

<b>Información Financiera:</b>	<b>Ppto Inicial (mill de \$):</b>	<b>Ppto Ajustado (mill de \$):</b>
	\$ 0	\$ 2.760
<b>Producto/Bien/Servicio</b>	<b>Unidad de Medida</b>	<b>Cantidad Planificada</b>
<a href="#">Vía terciaria mejorada</a> IF09PA Vía terciaria mejorada Código Ind. SUIFP: 240204100	Kilómetro	0,6
<b>Descripción B/S/A:</b> El producto se refiere al mejoramiento de 0,6 km de vía terciaria mejorada para el desarrollo de las actividades inherentes a la obra a ejecutarse.		
<a href="#">Vía urbana mejorada</a> IF09PB Vía urbana mejorada Código Ind. SUIFP: 240211400	Kilómetro	0,6
<b>Descripción B/S/A:</b> El producto se refiere al mejoramiento de 0,6 km de vía urbana mejorada para el desarrollo de las actividades inherentes a la obra a ejecutarse.		

**Componente:** 4.3 Conservación y protección de todas las formas de vida

**Programa:** 4.3.2 Protección de la vida animal

**Proyecto: 220058 23pp80-mejoramiento del espacio público del corregimiento**

<b>Información Financiera:</b>	<b>Ppto Inicial (mill de \$):</b>	<b>Ppto Ajustado (mill de \$):</b>
	\$ 0	\$ 1.350
<b>Producto/Bien/Servicio</b>	<b>Unidad de Medida</b>	<b>Cantidad Planificada</b>
<a href="#">Espacio publico adecuado</a> IF58PA Espacio publico adecuado Código Ind. SUIFP: 400202000	Metro cuadrado	240
<b>Descripción B/S/A:</b> El producto se refiere a la adecuación de 240 m2 de Espacio Publico Adecuado para el desarrollo de las actividades inherentes a la obra a ejecutarse.		

**3. Proyectos con saldos no Ejecutables**

**Ppto Inicial (mill de \$):**  
\$ 0

**Ppto Ajustado (mill de \$):**  
\$ 243

**Proyecto: 160029 Estructuración tranvía metro ligero de la avenida 80**

<b>Información Financiera:</b>	<b>Ppto Inicial (mill de \$):</b>	<b>Ppto Ajustado (mill de \$):</b>
	\$ 0	\$ 56

**Proyecto: 160161 Construcción rutas para vos**

<b>Información Financiera:</b>	<b>Ppto Inicial (mill de \$):</b>	<b>Ppto Ajustado (mill de \$):</b>
	\$ 0	\$ 0,000003

**Proyecto: 090106 Obras corredor ayacucho**

<b>Información Financiera:</b>	<b>Ppto Inicial (mill de \$):</b>	<b>Ppto Ajustado (mill de \$):</b>
	\$ 0	\$ 0,000818

**Proyecto: 120052 Rehabilitación y sostenimiento de la malla vial e infraestructura asociada del municipio de medellín**

<b>Información Financiera:</b>	<b>Ppto Inicial (mill de \$):</b>	<b>Ppto Ajustado (mill de \$):</b>
	\$ 0	\$ 0,054340

**Proyecto: 120071 Construcción puente calle 93-94 (aranjuez - castilla)**

<b>Información Financiera:</b>	<b>Ppto Inicial (mill de \$):</b>	<b>Ppto Ajustado (mill de \$):</b>
	\$ 0	\$ 118

**Proyecto: 160150 Adquisición y gestión de bienes inmuebles para proyectos viales nuevos**

<b>Información Financiera:</b>	<b>Ppto Inicial (mill de \$):</b>	<b>Ppto Ajustado (mill de \$):</b>
	\$ 0	\$ 21

**Proyecto: 160153 Construcción, mejoramiento y sostenimiento de puentes peatonales y vehiculares**

<b>Información Financiera:</b>	<b>Ppto Inicial (mill de \$):</b>	<b>Ppto Ajustado (mill de \$):</b>
	\$ 0	\$ 0,000001

**Proyecto: 080153 Mantenimiento de espacios publicos en el resto de la ciudad y corregimientos**

<b>Información Financiera:</b>	<b>Ppto Inicial (mill de \$):</b>	<b>Ppto Ajustado (mill de \$):</b>
	\$ 0	\$ 6

**Proyecto: 120059 Sostenimiento del espacio público de medellín**

<b>Información Financiera:</b>	<b>Ppto Inicial (mill de \$):</b>	<b>Ppto Ajustado (mill de \$):</b>
	\$ 0	\$ 0,357927

**Proyecto: 160160 Mantenimiento y rehabilitación del espacio público**

<b>Información Financiera:</b>	<b>Ppto Inicial (mill de \$):</b>	<b>Ppto Ajustado (mill de \$):</b>
	\$ 0	\$ 3

**Proyecto:** 160173 Construcción nuevas centralidades: placitas de mercado local y centros de acopio

<b>Información Financiera:</b>	<b>Ppto Inicial (mill de \$):</b>	<b>Ppto Ajustado (mill de \$):</b>
	\$ 0	\$ 37

**4. Proyectos con ejecución de saldos Pendientes (Vigencia Anterior)**

<b>Ppto Inicial (mill de \$):</b>	<b>Ppto Ajustado (mill de \$):</b>
\$ 0	\$ 106

**Proyecto:** 160155 Construcción y mejoramiento de vías peatonales

<b>Información Financiera:</b>	<b>Ppto Inicial (mill de \$):</b>	<b>Ppto Ajustado (mill de \$):</b>
	\$ 0	\$ 42

**Proyecto:** 160146 Construcción y mejoramiento de vías en sitios neurálgicos

<b>Información Financiera:</b>	<b>Ppto Inicial (mill de \$):</b>	<b>Ppto Ajustado (mill de \$):</b>
	\$ 0	\$ 64

**Proyecto:** 160162 Adecuación y sostenimiento de espacios públicos verdes

<b>Información Financiera:</b>	<b>Ppto Inicial (mill de \$):</b>	<b>Ppto Ajustado (mill de \$):</b>
	\$ 0	\$ 0,051917

**5. Proyectos Fondo Medellín Ciudad para la Vida**

<b>Ppto Inicial (mill de \$):</b>	<b>Ppto Ajustado (mill de \$):</b>
\$ 285	\$ 27.749

**Proyecto:** 130392 Mcv-Hospital nororiental

<b>Información Financiera:</b>	<b>Ppto Inicial (mill de \$):</b>	<b>Ppto Ajustado (mill de \$):</b>
	\$ 18	\$ 1.555

**Proyecto:** 130533 Mcv-Corredores de transporte limpio, público y masivo

<b>Información Financiera:</b>	<b>Ppto Inicial (mill de \$):</b>	<b>Ppto Ajustado (mill de \$):</b>
	\$ 111	\$ 16.363

**Proyecto:** 130503 Mcv-Intervención integral del centro

<b>Información Financiera:</b>	<b>Ppto Inicial (mill de \$):</b>	<b>Ppto Ajustado (mill de \$):</b>
	\$ 27	\$ 77

**Proyecto:** 130534 Mcv-Parque del río medellín

-----  
**Información Financiera:**

**Ppto Inicial (mill de \$):**

**Ppto Ajustado (mill de \$):**

**\$ 108**

**\$ 292**  
-----

**Proyecto:** 130535 Mcv-Cinturón verde - jardín circunvalar

-----  
**Información Financiera:**

**Ppto Inicial (mill de \$):**

**Ppto Ajustado (mill de \$):**

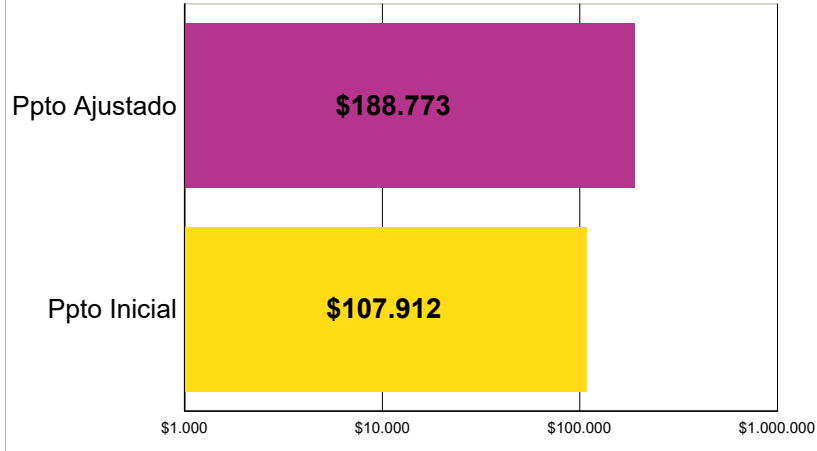
**\$ 21**

**\$ 9.463**  
-----



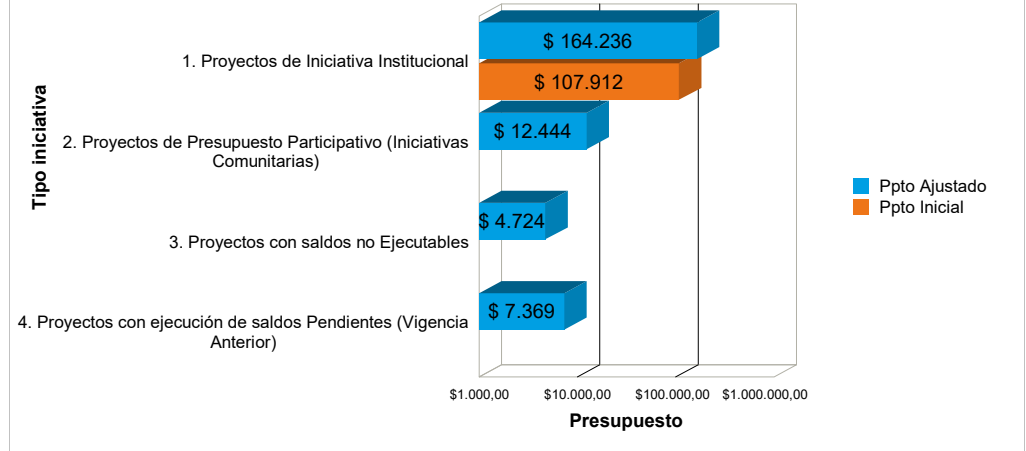
## Gráfico N°1 Presupuesto Dependencia

(millones de pesos)



## Gráfico N°2 Presupuesto por tipo de iniciativa

(millones de pesos)



Ejecución presupuestal a Junio de 2023

## 1. Proyectos de Iniciativa Institucional

**Ppto Inicial (mill de \$):**  
**\$ 107.912**

**Ppto Ajustado (mill de \$):**  
**\$ 164.236**

**Línea:** 4 **Ecociudad**  
**Componente:** 4.2 **Servicios públicos, energías alternativas y aprovechamiento de residuos sólidos**  
**Programa:** 4.2.2 **Economía Circular y Gestión de residuos sólidos**  
**Proyecto:** 200313 **Fortalecimiento de la gestión integral de residuos**

### Información Financiera:

**Ppto Inicial (mill de \$):**  
**\$ 5.477**

**Ppto Ajustado (mill de \$):**  
**\$ 30.491**

### Producto/Bien/Servicio

**Unidad de Medida**

**Cantidad Planificada**

[Servicios de implementación del Plan de Gestión Integral de Residuos Sólidos PGIRS](#)

MA13AA Plan de gestión integral de residuos sólidos implementado

Número

1

Código Ind. SUIFP: 400302200

**Descripción B/S/A:** Se realizan acciones contenidas en el Plan de Gestión Integral de Residuos Sólidos así:  
 Se implementará un proyecto de diagnóstico, educación y gestión de RCD.  
 Se acompañarán 414 recicladores.  
 Se reducirán 10 puntos críticos de residuos sólidos.



Componente: 4.3 Conservación y protección de todas las formas de vida

Programa: 4.3.1 Protección y gestión de la biodiversidad

Proyecto: 200077 Construcción del refugio de vida silvestre

Información Financiera:	Ppto Inicial (mill de \$):	Ppto Ajustado (mill de \$):
	\$ 2.000	\$ 2.000
Producto/Bien/Servicio	Unidad de Medida	Cantidad Planificada
<a href="#">Centro de atención e interpretación de la biodiversidad y sus servicios ecosistemicos const</a>		
MA77BA Centro de atención e interpretación de la biodiversidad y sus servicio ecosistemicos construido y dotado Código Ind. SUIFP: 320202900	Porcentaje	90
<b>Descripción B/S/A:</b> Se construirá un centro de atención e interpretación de biodiversidad, e infraestructura ecoturística, debidamente equipado y dotado, para estudio y disfrute de la biodiversidad nativa de Medellín.  A Diciembre de 2022 se obtuvo un avance del 10% en el proyecto, para la vigencia 2023 se elaborará el 90 % restante.		
<a href="#">Infraestructura construida para la administración, la vigilancia y el control de las áreas prote</a>		
MA77BB Infraestructura construida para la administración, la vigilancia y el control de las áreas protegidas Código Ind. SUIFP: 320203400	Porcentaje	90
<b>Descripción B/S/A:</b> Se construirá un centro de atención e interpretación de biodiversidad, e infraestructura ecoturística, debidamente equipado y dotado, para estudio y disfrute de la biodiversidad nativa de Medellín.  A Diciembre de 2022 se obtuvo un avance del 10% en el proyecto, para la vigencia 2023 se efectuará el 90 % restante.		
<a href="#">Servicio de restauración de ecosistemas</a>		
MA77BC Áreas en proceso de restauración Código Ind. SUIFP: 320200500	Hectárea	34,1
<b>Descripción B/S/A:</b> El área real de plantaciones forestales a las que se les realizará mantenimientos periódicos por estar en el área de influencia directa del Refugio de Vida Silvestre son 34,1 Ha. Durante el año se les hará varias rondas de mantenimiento. Los predios son: La Granja: 14 ha. Cedro I y II: 17,1 ha. Villa Paulina: 3 ha.		

Proyecto: 200293 Desarrollo de estrategias para la conservación de ecosistemas estratégicos

Información Financiera:	Ppto Inicial (mill de \$):	Ppto Ajustado (mill de \$):
	\$ 10.500	\$ 10.637
Producto/Bien/Servicio	Unidad de Medida	Cantidad Planificada
<a href="#">Servicio de administración y manejo de áreas protegidas</a>		
MA93AA Áreas administradas Código Ind. SUIFP: 320200800	Hectárea	159,22
<b>Descripción B/S/A:</b> Áreas administradas: Son aquellas áreas protegidas urbanas con plan de manejo operando: Volador 103,26 ha, Nutibara 29,33 ha, Asomadera 26,63 ha.		

Servicio de protección de ecosistemas

MA93AB Áreas de ecosistemas protegidas

Hectárea

17.677,26

Código Ind. SUIFP: 320201200

Descripción B/S/A: Ecosistemas estratégicos: Volador 103,26 ha, Nutibara 29,33 ha, Asomadera 26,63 ha, Picacho 1,34 ha, Pan de Azúcar 105 ha, Tres Cruces 103 ha, Alto de San Miguel 814 ha, DMI 14074 ha y Reserva Nare 2421 ha.

**Proyecto: 200296 Desarrollo de estrategias para la consolidación de la política de biodiversidad**

**Información Financiera:**

**Ppto Inicial (mill de \$):**

**\$ 800**

**Ppto Ajustado (mill de \$):**

**\$ 800**

**Producto/Bien/Servicio**

**Unidad de Medida**

**Cantidad Planificada**

Documentos de política para la conservación de la biodiversidad y sus servicio eco sistémic

MA96BA Documentos de política realizados

Porcentaje

22

Código Ind. SUIFP: 320200300

Descripción B/S/A: Porcentaje que queda pendiente por cumplir frente a la implementación del plan de acción de la política de biodiversidad.

**Programa: 4.3.2 Protección de la vida animal**

**Proyecto: 200298 Implementación de estrategias para el manejo y control de abejas, avispas y otros insectos polinizadores**

**Información Financiera:**

**Ppto Inicial (mill de \$):**

**\$ 300**

**Ppto Ajustado (mill de \$):**

**\$ 300**

**Producto/Bien/Servicio**

**Unidad de Medida**

**Cantidad Planificada**

Servicio de educación informal en el marco de la conservación de la biodiversidad y los Se

MA98AB Personas capacitadas

Número

400

Código Ind. SUIFP: 320201400

Descripción B/S/A: Promover el conocimiento, la divulgación, el manejo, uso sostenible y la conservación de los insectos polinizadores en el municipio de Medellín; e incentivar su uso en la producción agrícola.

Para la vigencia 2023 se pretende capacitar a 400 personas.

**Proyecto: 200316 Fortalecimiento de estrategias para la protección y el bienestar animal**

**Información Financiera:**

**Ppto Inicial (mill de \$):**

**\$ 20.200**

**Ppto Ajustado (mill de \$):**

**\$ 22.030**

**Producto/Bien/Servicio**

**Unidad de Medida**

**Cantidad Planificada**

Servicio de sanidad animal en el coso municipal

MA16BA Animales atendidos en el coso municipal

Número

3.500

Código Ind. SUIFP: 450100900

**Descripción B/S/A:** Animales domésticos abandonados, heridos o maltratados en vía o espacio público que requieren ser atendidos de manera integral para darlos en adopción.

La meta de animales atendidos aumenta a 3.500, debido a que mediante las campañas y eventos de sensibilización y educación a la comunidad en manejo responsable de animales de compañía, se pretende prevenir el abandono e incentivar la adopción. "

Mediante la estrategia se pretende en el periodo de Enero a Diciembre de 2023:

- Entregar en adopción 1.025 animales
- Atender 3.500 animales en el Centro de Bienestar.
- Atender 30 eventos de especies mayores
- Identificar 8.500 animales con microchip.
- Educar y sensibilizar a 17.200 personas en el manejo responsable de animales de compañía
- Realizar 20.000 cirugías de esterilización a animales de compañía.

**Programa:** 4.3.3 Educación y sostenibilidad ambiental

**Proyecto:** 200305 Fortalecimiento del sistema de gestión ambiental de medellín - sigam

Información Financiera:	Ppto Inicial (mill de \$):	Ppto Ajustado (mill de \$):
	\$ 1.272	\$ 1.269
Producto/Bien/Servicio	Unidad de Medida	Cantidad Planificada
<a href="#">Servicio de administracion de los sistemas de información para los procesos de toma de de</a> MA05AA Sistemas de información fortalecidos y actualizados	Número	1
Código Ind. SUIFP: 320404800		
<b>Descripción B/S/A:</b> Nuestro Sistema de información es solo uno (1) y está asociado al Portal Web del Subsistema de información ambiental de Medellín SIAMED, cuya meta para el 2023 es tenerlo al 100%, incluyendo la mayoría de sus módulos funcionales.		

**Proyecto:** 200315 Fortalecimiento de la cultura ambiental

Información Financiera:	Ppto Inicial (mill de \$):	Ppto Ajustado (mill de \$):
	\$ 2.100	\$ 3.565
Producto/Bien/Servicio	Unidad de Medida	Cantidad Planificada
<a href="#">Servicio de asistencia técnica para la implementación de lasestrategias educativo ambiental:</a> MA15AA Estrategias educativo ambientales y de participación implementadas	Número	4
Código Ind. SUIFP: 320800600		
<b>Descripción B/S/A:</b> Se incrementarán en 50 los firmantes del pacto por la calidad del aire. Se acompañarán a 83 empresas en buenas prácticas de producción y consumo sostenible. Se implementarán 100 ecohuertas, con acompañamiento y seguimiento. Se realizará 1 campaña de comunicación y divulgación en buenas prácticas ambientales.		
<a href="#">Servicio de educación informal ambiental</a> MA15AB Personas capacitadas	Número	300
Código Ind. SUIFP: 320801000		
<b>Descripción B/S/A:</b> Se capacitarán 300 personas a través de las diferentes estrategias de educación ambiental. Se entiende por persona capacitada la que haya participado en un proceso de formación de mínimo 12 horas.		

Programa: 4.3.4 Gestión Integral del sistema hidrográfico

Proyecto: 200319 Protección y conservación de las cuencas abastecedoras para medellín – ley 99 de 1993

<b>Información Financiera:</b>	<b>Ppto Inicial (mill de \$):</b>	<b>Ppto Ajustado (mill de \$):</b>
	\$ 20.812	\$ 43.613
<b>Producto/Bien/Servicio</b>	<b>Unidad de Medida</b>	<b>Cantidad Planificada</b>
<a href="#">Servicio de restauración de ecosistemas</a> MA19BA Áreas en proceso de restauración	Hectárea	5
Código Ind. SUIFP: 320200500		
<b>Descripción B/S/A:</b> Corresponde al área susceptible de restauración de acuerdo con la solicitud desde la Secretaría de Suministros y Servicios para la compra de predios en cuencas abastecedoras.		

Proyecto: 200342 Fortalecimiento de estrategias para la gestión del sistema hidrográfico

<b>Información Financiera:</b>	<b>Ppto Inicial (mill de \$):</b>	<b>Ppto Ajustado (mill de \$):</b>
	\$ 4.800	\$ 4.786
<b>Producto/Bien/Servicio</b>	<b>Unidad de Medida</b>	<b>Cantidad Planificada</b>
<a href="#">Documentos de planeación realizados</a> MA42BB Documentos de planeación realizados	Porcentaje	100
Código Ind. SUIFP: 320300200		
<b>Descripción B/S/A:</b> Para 2023, se planea obtener el producto de la validación de información secundaria de la cartografía de la red hidrográfica en el suelo rural, que evidencia subdivisión de predios.		

Proyecto: 200343 Construcción y mantenimiento en la infraestructura física del sistema hidrográfico

<b>Información Financiera:</b>	<b>Ppto Inicial (mill de \$):</b>	<b>Ppto Ajustado (mill de \$):</b>
	\$ 32.000	\$ 36.602
<b>Producto/Bien/Servicio</b>	<b>Unidad de Medida</b>	<b>Cantidad Planificada</b>
<a href="#">Obras y medidas de adecuación hidráulica.</a> MA43BA Obras hidráulicas construidas.	Metro	2.000
Código Ind. SUIFP: 320304700		
<b>Descripción B/S/A:</b> La cantidad planeada corresponde a productos de intervenciones de mantenimiento de quebradas mediante cuadrilla de obreros interna, más mantenimientos por contrato, más construcción de obras hidráulicas.		

Componente: 4.4 Urbanismo ecológico

Programa: 4.4.4 Gestión del riesgo de desastres, del medio ambiente y adaptación al cambio climático

Proyecto: 200312 Desarrollo de estrategias para enfrentar el cambio climático

<b>Información Financiera:</b>	<b>Ppto Inicial (mill de \$):</b>	<b>Ppto Ajustado (mill de \$):</b>
	\$ 452	\$ 467
<b>Producto/Bien/Servicio</b>	<b>Unidad de Medida</b>	<b>Cantidad Planificada</b>

Servicio de divulgación de la información en gestión del cambio climático para un desarrollo

MA12CB Campañas de información en gestión de cambio climático realizadas

Código Ind. SUIFP: 320600500

Descripción B/S/A: Desarrollo de acciones de divulgación sobre asuntos relativos al cambio climático.

Número

1

Programa: 4.4.6 Gestión de la infraestructura verde

Proyecto: 200344 Mantenimiento de corredores verdes para la conectividad ecológica de medellín

Información Financiera:

Ppto Inicial (mill de \$):

Ppto Ajustado (mill de \$):

\$ 7.200

\$ 7.677

Producto/Bien/Servicio

Unidad de Medida

Cantidad Planificada

Servicio de restauración de ecosistemas

MA44AA Áreas en proceso de restauración

Hectárea

40

Código Ind. SUIFP: 320200500

Descripción B/S/A: Área intervenida que para plan de acción se reporta en hectáreas. Corresponde con el indicador de Plan indicativo corredores cualificados para conectividad Ecológica reportado en M2.

## 2. Proyectos de Presupuesto Participativo (Iniciativas Comunitarias)

Ppto Inicial (mill de \$):

Ppto Ajustado (mill de \$):

\$ 0

\$ 12.444

Línea: 4 Ecociudad

Componente: 4.2 Servicios públicos, energías alternativas y aprovechamiento de residuos sólidos

Programa: 4.2.2 Economía Circular y Gestión de residuos sólidos

Proyecto: 220065 23pp99-fortalecimiento de recicladores

Información Financiera:

Ppto Inicial (mill de \$):

Ppto Ajustado (mill de \$):

\$ 0

\$ 207

Producto/Bien/Servicio

Unidad de Medida

Cantidad Planificada

Servicios de asistencia técnica en manejo de residuos sólidos

MA65AE Personas asistidas técnicamente

Número

100

Código Ind. SUIFP: 400302100

Descripción B/S/A: Con las diferentes actividades planteadas se pretende aportar al fortalecimiento de recicladores del municipio para que fortalezcan su labor y dignificar su actividad. Asistir técnicamente a 100 recicladores.

Componente: 4.3 Conservación y protección de todas las formas de vida

Programa: 4.3.2 Protección de la vida animal

Proyecto: 220067 23pp99-fortalecimiento de las estrategias de protección animal

Información Financiera:	Ppto Inicial (mill de \$):	Ppto Ajustado (mill de \$):
	\$ 0	\$ 663
Producto/Bien/Servicio	Unidad de Medida	Cantidad Planificada
<a href="#">Servicio de atención integral a la fauna</a> MA67AF Animales atendidos Código Ind. SUIFP: 450106100	Número	3.670
<b>Descripción B/S/A:</b> El proyecto consta de actividades enmarcadas en la estrategia para mejorar las condiciones de bienestar en la fauna doméstica en Medellín.		

**Programa:** 4.3.3 Educación y sostenibilidad ambiental

**Proyecto:** 220063 23pp99-fortalecimiento de la cultura ambiental

Información Financiera:	Ppto Inicial (mill de \$):	Ppto Ajustado (mill de \$):
	\$ 0	\$ 9.779
Producto/Bien/Servicio	Unidad de Medida	Cantidad Planificada
<a href="#">Servicio de asistencia técnica para la implementación de las estrategias educativo ambiental</a> MA63AB Estrategias educativo ambientales y de participación implementadas Código Ind. SUIFP: 320800600	Número	37
<b>Descripción B/S/A:</b> Se espera desarrollar en la vigencia 2023 estrategias educativo-ambientales para fortalecer así la cultura ambiental.		
<a href="#">Servicio de divulgación de la información de la política nacional de educación ambiental y r</a> MA63AC Campañas de educación ambiental y participación implementadas Código Ind. SUIFP: 320800800	Número	24
<b>Descripción B/S/A:</b> Acciones pedagógicas y campañas encaminadas a promover cambios de actitud en las relaciones entre sociedad y naturaleza.		
<a href="#">Servicio de educación informal ambiental</a> MA63AD Personas capacitadas Código Ind. SUIFP: 320801000	Número	1.000
<b>Descripción B/S/A:</b> Se espera capacitar personas para fortalecer su compromiso con el cuidado y protección del medio ambiente.		

**Componente:** 4.4 Urbanismo ecológico

**Programa:** 4.4.6 Gestión de la infraestructura verde

**Proyecto:** 220066 23pp99-adequación y conservación de zonas verdes y senderos ecológicos

Información Financiera:	Ppto Inicial (mill de \$):	Ppto Ajustado (mill de \$):
	\$ 0	\$ 1.795
Producto/Bien/Servicio	Unidad de Medida	Cantidad Planificada
<a href="#">Servicio de restauración de ecosistemas</a> MA66AF Áreas en proceso de restauración Código Ind. SUIFP: 320200500	Hectárea	6,03

Descripción B/S/A: Recuperación de zonas verdes y conservación en las áreas de retiros de quebradas para la apropiación y disfrute por parte de la comunidad.

Servicio de educación informal en el marco de la conservación de la biodiversidad y los Se

MA66AG Personas capacitadas

Número

750

Código Ind. SUIFP: 320201400

Descripción B/S/A: Se espera capacitar personas en conservación de la biodiversidad y los servicios ecosistémicos.

### 3. Proyectos con saldos no Ejecutables

Ppto Inicial (mill de \$):  
\$ 0

Ppto Ajustado (mill de \$):  
\$ 4.724

Proyecto: 160127 Conservación de áreas protegidas y áreas estratégicas para la sostenibilidad ambiental

Información Financiera:

Ppto Inicial (mill de \$):  
\$ 0

Ppto Ajustado (mill de \$):  
\$ 4.347

Proyecto: 160131 Mantenimiento e intervenciones de cauces de quebradas

Información Financiera:

Ppto Inicial (mill de \$):  
\$ 0

Ppto Ajustado (mill de \$):  
\$ 300

Proyecto: 160121 Diseño e implementación de conectividad ecológica de corredores verdes

Información Financiera:

Ppto Inicial (mill de \$):  
\$ 0

Ppto Ajustado (mill de \$):  
\$ 0,000001

Proyecto: 160122 Formulación y diseño del componente verde de la ciudad

Información Financiera:

Ppto Inicial (mill de \$):  
\$ 0

Ppto Ajustado (mill de \$):  
\$ 76

### 4. Proyectos con ejecución de saldos Pendientes (Vigencia Anterior)

Ppto Inicial (mill de \$):  
\$ 0

Ppto Ajustado (mill de \$):  
\$ 7.369

Proyecto: 160182 Desarrollo de acciones socioambientales del comparendo ambiental

Información Financiera:

Ppto Inicial (mill de \$):  
\$ 0

Ppto Ajustado (mill de \$):  
\$ 16

Proyecto: 220018 22Pp99 -Fortalecimiento de recicladores

Información Financiera:

Ppto Inicial (mill de \$):  
\$ 0

Ppto Ajustado (mill de \$):  
\$ 65

**Proyecto:** 220015 22Pp99- Fortalecimien de la cultura ambiental

**Información Financiera:**

**Ppto Inicial (mill de \$):**

\$ 0

**Ppto Ajustado (mill de \$):**

\$ 1.615

**Proyecto:** 160126 Protección del recurso hídrico - ley 99 de 1993

**Información Financiera:**

**Ppto Inicial (mill de \$):**

\$ 0

**Ppto Ajustado (mill de \$):**

\$ 5.252

**Proyecto:** 200309 Fortalecimiento de las estrategias de intervención ambiental en el morro de moravia

**Información Financiera:**

**Ppto Inicial (mill de \$):**

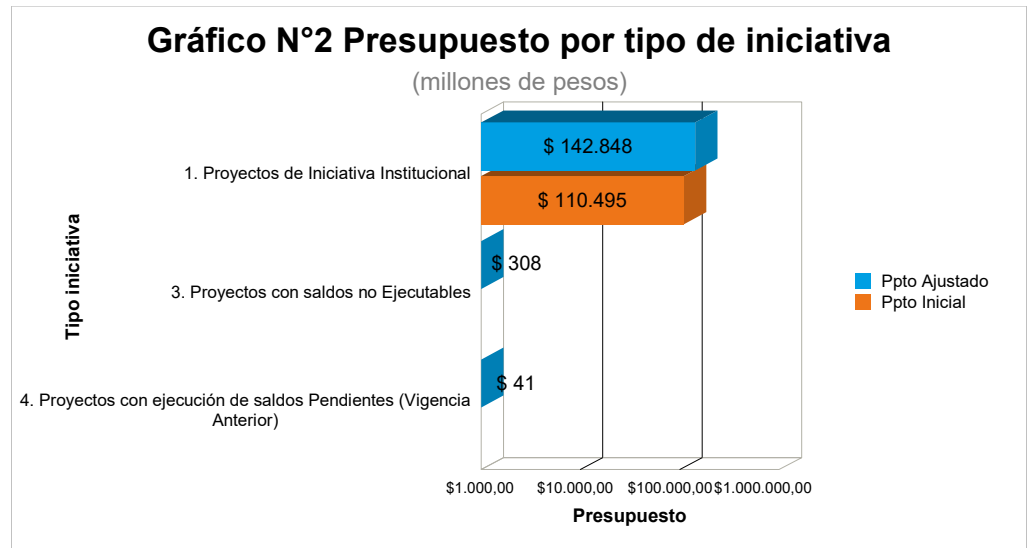
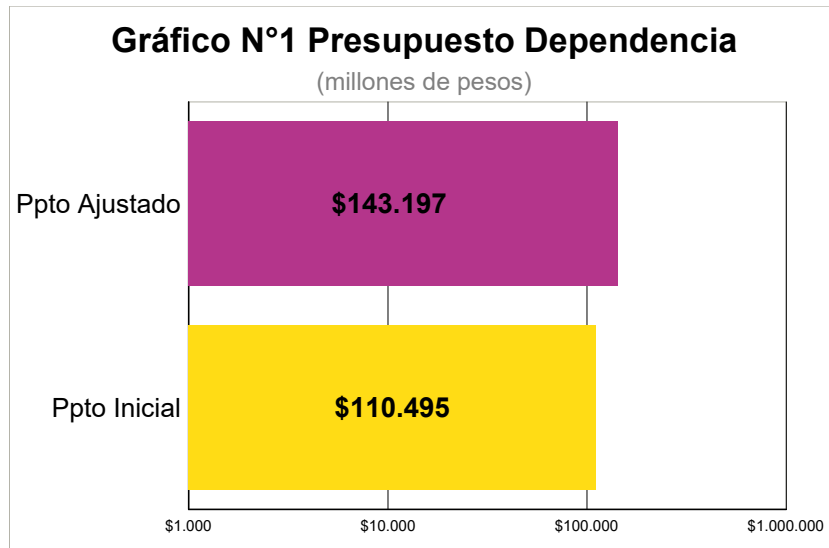
\$ 0

**Ppto Ajustado (mill de \$):**

\$ 421







Ejecución presupuestal a Junio de 2023

## 1. Proyectos de Iniciativa Institucional

**Ppto Inicial (mill de \$):**  
**\$ 110.495**

**Ppto Ajustado (mill de \$):**  
**\$ 142.848**

**Línea:** 4 Ecociudad  
**Componente:** 4.1 Movilidad sostenible e inteligente  
**Programa:** 4.1.1 Movilidad con tecnologías más limpias y nuevas tendencias

**Proyecto:** 200123 Apoyo a la gestión de la movilidad de bajas y cero emisiones en el transporte

**Información Financiera:**

**Ppto Inicial (mill de \$):**  
**\$ 562**

**Ppto Ajustado (mill de \$):**  
**\$ 562**

**Producto/Bien/Servicio**

**Unidad de Medida**

**Cantidad Planificada**

[Documentos de política](#)

MV23CB Documentos de política elaborados

Número

1

Código Ind. SUIFP: 459903200

**Descripción B/S/A:** Este producto corresponde a la formulación de la política pública de renovación vehicular, con un plan de acción para su ejecución.

**Proyecto:** 200217 Estudios de movilidad sostenible y gestión de la demanda para la ciudad

<b>Información Financiera:</b>	<b>Ppto Inicial (mill de \$):</b>	<b>Ppto Ajustado (mill de \$):</b>
	\$ 685	\$ 674
<b>Producto/Bien/Servicio</b>	<b>Unidad de Medida</b>	<b>Cantidad Planificada</b>
<a href="#">Estudios de preinversión</a> MV17AA Estudios de preinversión realizados	Número	6
Código Ind. SUIFP: 240901600		
<b>Descripción B/S/A:</b> Este producto corresponde a la elaboración de estudios, análisis e informes relacionados con movilidad sostenibles		

**Proyecto: 200218 Implementación de zonas de aire protegido**

<b>Información Financiera:</b>	<b>Ppto Inicial (mill de \$):</b>	<b>Ppto Ajustado (mill de \$):</b>
	\$ 500	\$ 533
<b>Producto/Bien/Servicio</b>	<b>Unidad de Medida</b>	<b>Cantidad Planificada</b>
<a href="#">Servicio de promoción y difusión para la seguridad de transporte</a> MV18BB Estrategias implementadas	Número	3
Código Ind. SUIFP: 240900900		
<b>Descripción B/S/A:</b> Se continuará la implementación de 3 estrategias para el proyecto Zona Urbana de Aire Protegido. 1. Implementación del Plan de gestión e intervención social: Esta da alcance a la sensibilización, desarrollo del proyecto acompañando los procesos de transformación cultural que requiere la ciudad para la ejecución de futuras medidas en la zona. 2. Implementación de Plan de Comunicaciones: Se ejecuta según la eta de desarrollo del proyecto y acompañando desde contenidos técnicos la gestión e intervención social para realizar proceso de trasformación cultural efectivos 3. Implementación de Piloto de Carga en Bicicleta: Se avanza con la implementación de la primera fase del piloto formulado durante la etapa anterior.		

**Proyecto: 200274 Fortalecimiento a la operación del sistema de mediana capacidad brt**

<b>Información Financiera:</b>	<b>Ppto Inicial (mill de \$):</b>	<b>Ppto Ajustado (mill de \$):</b>
	\$ 43.012	\$ 52.937
<b>Producto/Bien/Servicio</b>	<b>Unidad de Medida</b>	<b>Cantidad Planificada</b>
<a href="#">Servicio de apoyo financiero para la implementación de sistemas de transporte público de j</a> MV74AA Convenios suscritos	Número	2
Código Ind. SUIFP: 240802200		
<b>Descripción B/S/A:</b> Se realiza la gestión al seguimiento y control de la ejecución y cumplimiento de los contratos para la operación de los buses en la 80 y el convenio de operación de Líneas 1 y 2 y cuencas 3 y 6, así como sus respectivas supervisiones. Los recursos se ejecutan desde el inicio de la vigencia y cuando adicionan recursos para el FET se ejecutan una vez llegan		

**Programa: 4.1.2 Medellín caminable y pedaleable**

**Proyecto: 200411 Desarrollo de estrategias de movilidad caminable y pedaleable**

<b>Información Financiera:</b>	<b>Ppto Inicial (mill de \$):</b>	<b>Ppto Ajustado (mill de \$):</b>
	\$ 2.000	\$ 2.242
<b>Producto/Bien/Servicio</b>	<b>Unidad de Medida</b>	<b>Cantidad Planificada</b>

**Proyecto: 200413 Prestación de servicio de escaleras eléctricas públicas**

**Información Financiera:**

**Ppto Inicial (mill de \$):**

**Ppto Ajustado (mill de \$):**

**\$ 1.366**

**\$ 1.396**

**Producto/Bien/Servicio**

**Unidad de Medida**

**Cantidad Planificada**

[Espacios dedicados a la intermodalidad](#)

MV13BA Espacios dedicados a la intermodalidad.

Número

1

Código Ind. SUIFP: 240800400

Descripción B/S/A: Este producto corresponde al mantenimiento preventivo, correctivo y operación del sistema de escaleras eléctricas como sistema alternativo de movilidad vertical.

**Programa: 4.1.3 Movilidad segura e inteligente con innovación y tecnología**

**Proyecto: 200073 Ampliación y mejoramiento de la red de semaforización**

**Información Financiera:**

**Ppto Inicial (mill de \$):**

**Ppto Ajustado (mill de \$):**

**\$ 7.365**

**\$ 11.188**

**Producto/Bien/Servicio**

**Unidad de Medida**

**Cantidad Planificada**

[Infraestructura de transporte para la seguridad vial mejorada](#)

MV73AA Infraestructura mejorada

Metro Lineal

693

Código Ind. SUIFP: 240900300

Descripción B/S/A: Corresponde al mantenimiento de 693 cruces semaforizados, se aclara que la unidad de medida debe ser número, a pesar de que el catálogo del DNP se expresa en metros lineales. Los elementos de los semáforos medidos en número, son partes secundarias de las características de sus componentes, además se incluye la instalación de nuevos semáforos y complementos peatonales según PI

**Proyecto: 200076 Ampliación y mantenimiento de la señalización vial**

**Información Financiera:**

**Ppto Inicial (mill de \$):**

**Ppto Ajustado (mill de \$):**

**\$ 14.846**

**\$ 26.084**

**Producto/Bien/Servicio**

**Unidad de Medida**

**Cantidad Planificada**

[Vías con dispositivos de control y señalización](#)

MV76AA Vías con dispositivos de control y señalización instalados

Kilómetro

974

Código Ind. SUIFP: 240903900

Descripción B/S/A: Este producto corresponde a la programación de 974 Kilómetros de vía señalizada para la seguridad vial de los usuarios de las vías. Incluye la señalización vertical.

**Proyecto: 200128 Mejoramiento de la calidad del servicio de transporte público colectivo e individual de la ciudad**

<b>Información Financiera:</b>	<b>Ppto Inicial (mill de \$):</b>	<b>Ppto Ajustado (mill de \$):</b>
	\$ 1.200	\$ 1.429
<b>Producto/Bien/Servicio</b>	<b>Unidad de Medida</b>	<b>Cantidad Planificada</b>
<a href="#">Servicio de transporte público organizado implementados (SITM. SITP. SETP, SITR)</a> MV28AA Pasajeros que se movilizan en medios de transporte sostenibles	Número	900.000
Código Ind. SUIFP: 240800100		
<b>Descripción B/S/A:</b> Gestión para el seguimiento y control al cumplimiento de las normas que garanticen las adecuadas condiciones de operación del servicio transporte público y su mejoramiento continuo para la calidad del servicio a los usuarios.		

**Proyecto: 200415 Servicio del laboratorio de toxicología**

<b>Información Financiera:</b>	<b>Ppto Inicial (mill de \$):</b>	<b>Ppto Ajustado (mill de \$):</b>
	\$ 522	\$ 522
<b>Producto/Bien/Servicio</b>	<b>Unidad de Medida</b>	<b>Cantidad Planificada</b>
<a href="#">Laboratorio de investigación con mantenimiento</a> MV15AA Laboratorios con mantenimiento	Número	1
Código Ind. SUIFP: 240901800		
<b>Descripción B/S/A:</b> Se refiere al aseguramiento metrológico de los equipos del laboratorio y el servicio e insumos para realización de pruebas de embriaguez		

**Proyecto: 200416 Aprovechamiento del espacio público en las zonas de estacionamiento regulado**

<b>Información Financiera:</b>	<b>Ppto Inicial (mill de \$):</b>	<b>Ppto Ajustado (mill de \$):</b>
	\$ 13.032	\$ 14.035
<b>Producto/Bien/Servicio</b>	<b>Unidad de Medida</b>	<b>Cantidad Planificada</b>
<a href="#">Servicio de control a la seguridad vial</a> MV16AA Organismos de tránsito dotados con implementos para el control del tránsito	Número	1
Código Ind. SUIFP: 240901100		
<b>Descripción B/S/A:</b> Este producto corresponde a la operación de 2.898 celdas de estacionamiento regulado (ZER), la operación de parqueaderos con un mínimo de 110.00 m2 para custodia de vehículos inmovilizados, la Operación de 12 vehículos para el arrastre de vehículos inmovilizados y la operación de 90 dispositivos bloqueadores CEPOS para el control de los vehículos mal estacionados o abandonados en vía pública.		

**Proyecto: 200418 Adquisición de suministros y recursos logísticos para el control de la movilidad**

<b>Información Financiera:</b>	<b>Ppto Inicial (mill de \$):</b>	<b>Ppto Ajustado (mill de \$):</b>
	\$ 4.209	\$ 4.859
<b>Producto/Bien/Servicio</b>	<b>Unidad de Medida</b>	<b>Cantidad Planificada</b>
<a href="#">Servicio de control a la seguridad vial</a> MV18AA Organismos de tránsito dotados con implementos para el control del tránsito	Número	1

Código Ind. SUIFP: 240901100

**Descripción B/S/A:** Hace referencia a la adquisición, compra de equipos, servicio y repuestos, el mantenimiento preventivo y correctivo para equipos logísticos, el servicio de equipos del sistema de comunicación, renovación de la flota de transporte para la atención en hechos de tránsito y el apoyo a agentes de tránsito para el control de la movilidad.

**Proyecto: 200419 Fortalecimiento estratégico del observatorio y la operatividad en seguridad vial**

<b>Información Financiera:</b>	<b>Ppto Inicial (mill de \$):</b>	<b>Ppto Ajustado (mill de \$):</b>
	<b>\$ 2.900</b>	<b>\$ 2.967</b>
<b>Producto/Bien/Servicio</b>	<b>Unidad de Medida</b>	<b>Cantidad Planificada</b>
<a href="#">Servicio de información de seguridad vial</a>		
MV19AA Informes de seguridad vial	Número	4
Código Ind. SUIFP: 240901000		
<b>Descripción B/S/A:</b>	Hace referencia al apoyo y asistencia técnica para la gestión integral de datos e información sobre movilidad y seguridad vial, brindando insumos para la formulación de planes, programas, proyectos y estrategias a implementar.	
<a href="#">Documentos de Investigación</a>		
MV19AB Documentos de investigación realizados	Número	1
Código Ind. SUIFP: 240901200		
<b>Descripción B/S/A:</b>	Hace referencia al apoyo y asistencia técnica en la revisión de la normativa vigente en seguridad vial	

**Proyecto: 200424 Fortalecimiento de las capacidades tecnológicas y de la información de la secretaría de movilidad**

<b>Información Financiera:</b>	<b>Ppto Inicial (mill de \$):</b>	<b>Ppto Ajustado (mill de \$):</b>
	<b>\$ 527</b>	<b>\$ 527</b>
<b>Producto/Bien/Servicio</b>	<b>Unidad de Medida</b>	<b>Cantidad Planificada</b>
<a href="#">Servicios tecnológicos</a>		
MV24AA Índice de capacidad en la prestación de servicios de tecnología	Porcentaje	12
Código Ind. SUIFP: 459900700		
<b>Descripción B/S/A:</b>	Permite medir los recursos y los componentes de la infraestructura tecnológica que sean adquiridos para soportar las necesidades y procesos de la dependencia	

**Programa: 4.1.5 Transformación cultural para la movilidad sostenible y segura**

**Proyecto: 200414 Implementación de estrategias de transformación cultural y educativa en la movilidad**

<b>Información Financiera:</b>	<b>Ppto Inicial (mill de \$):</b>	<b>Ppto Ajustado (mill de \$):</b>
	<b>\$ 2.200</b>	<b>\$ 2.625</b>
<b>Producto/Bien/Servicio</b>	<b>Unidad de Medida</b>	<b>Cantidad Planificada</b>
<a href="#">Servicio de sensibilización a los actores viales</a>		
MV14AA Personas sensibilizadas	Número	225.000
Código Ind. SUIFP: 240902300		

**Descripción B/S/A:** Hace referencia a las personas identificadas previamente por la Secretaría de Movilidad como grupos de interés para el logro de la transformación cultural y educativa para la movilidad sostenible y segura; y que son intervenidas con distintas estrategias sociales y educativas como talleres, cursos, jornadas lúdico pedagógicas, socializaciones itinerantes, entre otras.

**Servicio de promoción y difusión para la seguridad de transporte**

MV14AB Estrategias implementadas

Número

12

Código Ind. SUIFP: 240900900

**Descripción B/S/A:** Hace referencia a las estrategias implementadas en el marco de la campaña de comunicación para la transformación cultural hacia la movilidad Sostenible, accesibilidad universal y seguridad vial

**Componente:** 4.4 Urbanismo ecológico

**Programa:** 4.4.3 Centralidades y equipamientos para el desarrollo

**Proyecto:** 200422 Mejoramiento de la sede de la secretaría de movilidad

**Información Financiera:**

**Ppto Inicial (mill de \$):**

**Ppto Ajustado (mill de \$):**

\$ 1.779

\$ 2.469

**Producto/Bien/Servicio**

**Unidad de Medida**

**Cantidad Planificada**

**Sedes mantenidas**

MV22AA Sedes mantenidas

Número

1

Código Ind. SUIFP: 459901600

**Descripción B/S/A:** Este producto corresponde al mantenimiento de la sede externa de la Secretaría de Movilidad y es frecuentado por la comunidad para la realización de diversos trámites de tránsito y transporte.

**Línea:** 5 Gobernanza y Gobernabilidad

**Componente:** 5.1 Gobierno Transparente

**Programa:** 5.1.4 Liderazgo público y fortalecimiento de la gestión institucional

**Proyecto:** 200417 Control a los servicios concesionados con une

**Información Financiera:**

**Ppto Inicial (mill de \$):**

**Ppto Ajustado (mill de \$):**

\$ 350

\$ 4.201

**Producto/Bien/Servicio**

**Unidad de Medida**

**Cantidad Planificada**

**Servicio de asistencia técnica**

MV17BA Entidades, organismos y dependencias asistidos técnicamente

Número

1

Código Ind. SUIFP: 459903100

**Descripción B/S/A:** Apoyo y asistencia técnica operativa, tecnológica, legal, administrativa y financiera para la vigilancia del Convenio Interadministrativo firmado con UNE EPM Telecomunicaciones S.A Concesión para la modernización y optimización de la gestión de los servicios administrativos de la STTM a través de una solución integral de tecnología, información, comunicación y operaciones de las TICs

**Proyecto:** 200423 Servicio de atención a la ciudadanía de la secretaría de movilidad

**Información Financiera:**

**Ppto Inicial (mill de \$):**

**Ppto Ajustado (mill de \$):**

\$ 6.500

\$ 6.657

Producto/Bien/Servicio	Unidad de Medida	Cantidad Planificada
<a href="#">Servicio de información actualizado</a> MV23BA Sistemas de información actualizados	Número	1
Código Ind. SUIFP: 459902800		
<b>Descripción B/S/A:</b> Este producto corresponde a la implementación de actividades de comunicación interna para los servidores públicos de la Secretaría de Movilidad con el objetivo de mejorar la prestación de los servicios a la ciudadanía y fortalecer los sistemas de información de cara al ciudadano.		
<a href="#">Servicio de gestión documental</a> MV23BB Sistema de gestión documental implementado	Número	1
Código Ind. SUIFP: 459901700		
<b>Descripción B/S/A:</b> Este producto corresponde a la ejecución y atención oportuna a las solicitudes de los usuarios internos y externos, el fortalecimiento de los procedimientos legales y operativos destinados a la atención de usuarios de la Secretaría de Movilidad.		

**Programa:** 5.1.5 Gestión financiera, eficiente y sostenible

**Proyecto:** 200425 Administración del debido cobrar de la secretaría de movilidad

Información Financiera:	Ppto Inicial (mill de \$):	Ppto Ajustado (mill de \$):
	\$ 6.942	\$ 6.942
<hr/>		
Producto/Bien/Servicio	Unidad de Medida	Cantidad Planificada
<a href="#">Servicio de saneamiento fiscal y financiero</a> MV25BA Programa de saneamiento fiscal y financiero ejecutado	Porcentaje	100
Código Ind. SUIFP: 459900200		
<b>Descripción B/S/A:</b> Este producto corresponde a las gestiones para la recuperación de cartera originada por el no pago de las sanciones pecuniarias impuestas por violación a las normas de tránsito a través de mandamientos de pago, medidas cautelares de embargos, sentencias y remates e investigación de Bienes		

### 3. Proyectos con saldos no Ejecutables

**Ppto Inicial (mill de \$):**  
\$ 0

**Ppto Ajustado (mill de \$):**  
\$ 308

**Proyecto:** 080428 Construcción y adecuación de deposito de buses

Información Financiera:	Ppto Inicial (mill de \$):	Ppto Ajustado (mill de \$):
	\$ 0	\$ 2

**Proyecto:** 150102 Implementación de movilidad humana

Información Financiera:	Ppto Inicial (mill de \$):	Ppto Ajustado (mill de \$):
	\$ 0	\$ 0,196963

**Proyecto:** 120155 Laboratorio de movilidad



Información Financiera:

Ppto Inicial (mill de \$):

Ppto Ajustado (mill de \$):

\$ 0

\$ 222

**Proyecto:** 160180 Administración de trámites en concesión y del simm

Información Financiera:

Ppto Inicial (mill de \$):

Ppto Ajustado (mill de \$):

\$ 0

\$ 84

**4. Proyectos con ejecución de saldos Pendientes  
(Vigencia Anterior)**

Ppto Inicial (mill de \$):

Ppto Ajustado (mill de \$):

\$ 0

\$ 41

**Proyecto:** 210110 22Pp99-Apoyo a la transformación cultural y educativa en movilidad

Información Financiera:

Ppto Inicial (mill de \$):

Ppto Ajustado (mill de \$):

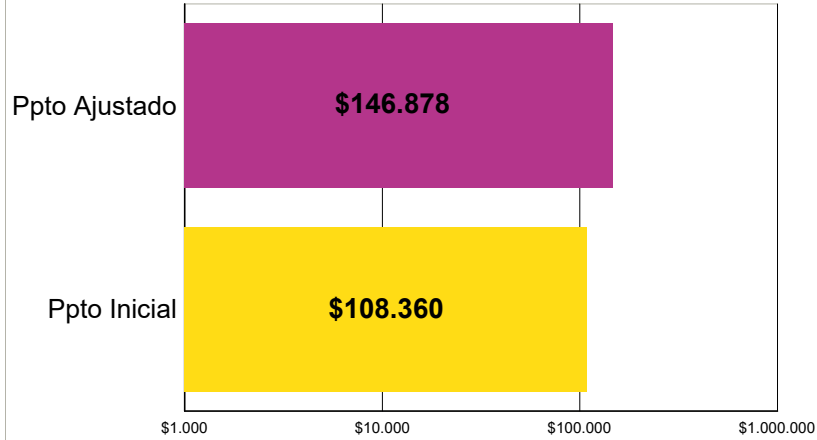
\$ 0

\$ 41



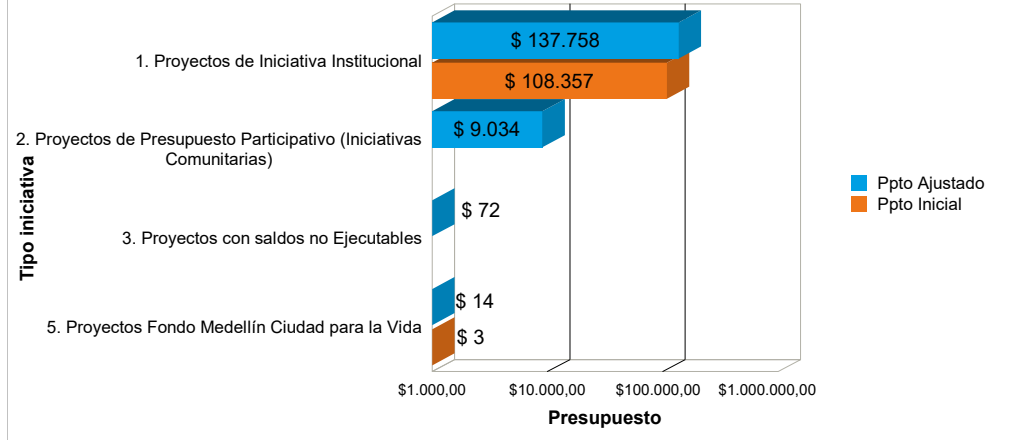
## Gráfico N°1 Presupuesto Dependencia

(millones de pesos)



## Gráfico N°2 Presupuesto por tipo de iniciativa

(millones de pesos)



Ejecución presupuestal a Junio de 2023

## 1. Proyectos de Iniciativa Institucional

**Ppto Inicial (mill de \$):**  
**\$ 108.357**

**Ppto Ajustado (mill de \$):**  
**\$ 137.758**

**Línea:** 1 **Reactivación Económica y Valle del Software**  
**Componente:** 1.1 **Talento Humano y Empleo**  
**Programa:** 1.1.1 **Reentrenamiento y formación masiva en la industria 4.0**

**Proyecto:** 200121 **Formación para la inserción laboral en sectores relacionados con la cuarta revolución industrial**

**Información Financiera:**

**Ppto Inicial (mill de \$):**  
**\$ 1.116**

**Ppto Ajustado (mill de \$):**  
**\$ 1.426**

**Producto/Bien/Servicio**

**Unidad de Medida**

**Cantidad Planificada**

[Servicio de formación para el trabajo en competencias para la inserción laboral](#)

DE21AH Personas formadas

Número

4.718

Código Ind. SUIFP: 360300200

**Descripción B/S/A:** Hace referencia a las personas que finalizan total o parcialmente los procesos de formación para empleo relacionados con la cuarta revolución industrial

**Programa:** 1.1.2 **Inserción laboral**

**Proyecto: 200119 Contribución a la conexión entre oferta y demanda del mercado laboral****Información Financiera:****Ppto Inicial (mill de \$):****Ppto Ajustado (mill de \$):****\$ 1.200****\$ 1.264****Producto/Bien/Servicio****Unidad de Medida****Cantidad Planificada****Servicio de registro laboral**

DE19AM Eventos realizados

Número

1

Código Ind. SUIFP: 360200603

**Descripción B/S/A:** Estrategia que se desarrolla con el fin de generar espacios de conexión de la oferta y la demanda entre empresas y buscadores de empleo**Servicios de orientación ocupacional**

DE19AO Personas orientadas

Número

12.356

Código Ind. SUIFP: 360203600

**Descripción B/S/A:** Número de personas que acceden a la socialización de la ruta de empleabilidad de la Oficina Pública de Empleo-OPE, talleres y orientaciones de desarrollo ocupacional que son brindados por el equipo psicosocial.**Servicio de registro laboral**

DE19AP Registros laborales realizados

Número

31.452

Código Ind. SUIFP: 360200600

**Descripción B/S/A:** Registros y autorregistros de hojas de vida en la plataforma del Servicio Público de Empleo - SISE.**Proyecto: 200120 Habilitación para la inserción laboral****Información Financiera:****Ppto Inicial (mill de \$):****Ppto Ajustado (mill de \$):****\$ 724****\$ 932****Producto/Bien/Servicio****Unidad de Medida****Cantidad Planificada****Servicio de formación para el trabajo en competencias para la inserción laboral**

DE20AB Personas formadas

Número

1.714

Código Ind. SUIFP: 360300200

**Descripción B/S/A:** Hace referencia a las personas que finalizan Total o parcialmente los procesos de formación para empleo relacionados con la Industria tradicional.**Servicio de Asistencia Técnica para la formación para el trabajo**

DE20AC Asistencias técnicas realizadas

Número

40

Código Ind. SUIFP: 360301000

**Descripción B/S/A:** Hace referencia a la cantidad de talentos atraídos para cooperar con la gestión del conocimiento del valle del software, que realizan asistencias técnicas, a través de asesorías, mentorías, conferencias, intercambios entre otros.**Componente: 1.2 Ciencia, Tecnología, Innovación y Emprendimiento: CTI + E****Programa: 1.2.1 Centros del Valle del Software****Proyecto: 200084 Desarrollo de estrategias de transformación económica para la cuarta revolución industrial**

Información Financiera:	Ppto Inicial (mill de \$):	Ppto Ajustado (mill de \$):
	\$ 33.725	\$ 36.532
Producto/Bien/Servicio	Unidad de Medida	Cantidad Planificada
<a href="#">Infraestructura para desarrollo tecnológico y la innovación fortalecida</a>		
DE84AE Centros y parques para el desarrollo tecnológico y la innovación fortalecidos Código Ind. SUIFP: 390300800	Número	21
<b>Descripción B/S/A:</b> Corresponde a la intervención de la infraestructura física, mobiliario y dotación tecnológica, para la creación y puesta en marcha de los centros del valle del software.		
<a href="#">Servicios de comunicación con enfoque en Ciencia Tecnología y Sociedad</a>		
DE84AF Estrategias de comunicación con enfoque en ciencia, tecnología y sociedad implementadas Código Ind. SUIFP: 390301200	Número	1
<b>Descripción B/S/A:</b> Corresponde al diseño y ejecución de la estrategia para el fomento y la cultura y la formalización empresarial y laboral alrededor de las tecnologías de la cuarta revolución industrial		
<a href="#">Servicio de apoyo para el desarrollo tecnológico y la innovación</a>		
DE84AG Proyectos financiados para el desarrollo tecnológico y la innovación Código Ind. SUIFP: 390300200	Número	2
<b>Descripción B/S/A:</b> Corresponde a la elaboración y seguimiento de la implementación de estrategias que dinamicen la operación de los CVS, según el plan de intervención de acuerdo con las necesidades de equipamiento/adecuación de la infraestructura física y tecnológica. Y a la creación y ejecución del plan para la atracción e instalación de empresas y actores del Ecosistema CTI+E.		
<a href="#">Servicio de apoyo para la transferencia de conocimiento y tecnología</a>		
DE84AH Organizaciones beneficiadas a través de la estrategia de gestión de la i+d+i Código Ind. SUIFP: 390300500	Número	10
<b>Descripción B/S/A:</b> Corresponde a la cantidad de empresas que se benefician de la implementación del plan de reindustrialización de la economía de Medellín, para promover la transferencia y la apropiación de la tecnología.		

**Proyecto: 200124 Fortalecimiento del ecosistema de emprendimiento de base tecnológica**

Información Financiera:	Ppto Inicial (mill de \$):	Ppto Ajustado (mill de \$):
	\$ 21.101	\$ 22.123
Producto/Bien/Servicio	Unidad de Medida	Cantidad Planificada
<a href="#">Servicio de apoyo para el desarrollo tecnológico y la innovación</a>		
DE24AA Proyectos financiados para el desarrollo tecnológico y la innovación Código Ind. SUIFP: 390300200	Número	1
<b>Descripción B/S/A:</b> Corresponde al diseño e implementación de estrategias de Red Futuro para la generación de conexiones entre los emprendedores y empresarios de la Ciudad con los actores del ecosistema de emprendimiento e innovación.		
<a href="#">Servicios de apoyo para la implementación de innovación en las empresas</a>		
DE24AB Empresas apoyadas Código Ind. SUIFP: 390301300	Número	807

**Descripción B/S/A:** Corresponde a emprendimientos de base tecnológica acompañados, quienes son fortalecidos en sus diferentes etapas de madurez para potenciar sus modelos de negocio: 912 ruta n y 250 Parque E

**Servicio de apoyo para la transferencia de conocimiento y tecnología**

DE24AC Organizaciones beneficiadas a través de la estrategia de gestión de la i+d+i Número 6

Código Ind. SUIFP: 390300500

**Descripción B/S/A:** Corresponde al acompañamiento de 8 Spin off las cuales serán fortalecidas a partir del aprovechamiento de los resultados de investigación y la transferencia de conocimientos, para potenciar su modelo de negocio

**Programa:** 1.2.2 **Economía creativa**

**Proyecto:** 200129 **Desarrollo de estrategias en economía creativa**

Información Financiera:	Ppto Inicial (mill de \$): \$ 1.000	Ppto Ajustado (mill de \$): \$ 1.763
Producto/Bien/Servicio	Unidad de Medida	Cantidad Planificada
<b>Servicio de asistencia técnica para mejorar la competitividad de los sectores productivos</b>		
DE29AD Proyectos de alto impacto asistidos para el fortalecimiento de cadenas productivas	Porcentaje	22
Código Ind. SUIFP: 350200800		
<b>Descripción B/S/A:</b> Ejecutar la metodología construida para la atención a emprendedores, empresarios y creadores de sector audiovisual y videojuegos		
<b>Servicio de asistencia técnica y acompañamiento productivo y empresarial</b>		
DE29AE Personas beneficiadas	Número	71
Código Ind. SUIFP: 350201900		
<b>Descripción B/S/A:</b> Corresponde a 71 emprendimientos culturales y creativos de la ciudad acompañados para potenciar sus modelos de negocio mediante el programa de Medellín Creativa y del Laboratorio Audiovisual		
<b>Servicio de apoyo para la modernización y fomento de la innovación empresarial</b>		
DE29AF Proyectos de innovación cofinanciados	Porcentaje	34
Código Ind. SUIFP: 350201200		
<b>Descripción B/S/A:</b> Para la vigencia 2023 se tiene como meta avanzar en un 34% restante para lograr el 100% de las actividades de apoyo y fortalecimiento del Distrito Creativo Perpetuo Socorro.		
<b>Documentos de lineamientos técnicos</b>		
DE29AG Documentos de lineamientos técnicos elaborados	Número	1
Código Ind. SUIFP: 350200200		
<b>Descripción B/S/A:</b> Se realizará 1 documento del mapeo y declaración de 1 circuito creativo reconocido como Áreas de Desarrollo Naranja (ADN) con un potencial de impacto económico y tributario; buscando fortalecer y visibilizar las actividades de la industria creativa.		
<b>Servicio de apoyo financiero para el mejoramiento de productos o procesos</b>		
DE29AH Empresas beneficiadas	Número	2
Código Ind. SUIFP: 350200400		
<b>Descripción B/S/A:</b> Corresponde a 2 producciones audiovisuales que reciben incentivos económicos desde la Comisión Fílmica y que garantizan generar empleo para el talento local, propiciar derrama económica y transferencia de conocimiento.		

**Programa:** 1.2.3 **Investigación, innovación y retos de ciudad**

**Proyecto: 200039 Consolidación de la ciencia, tecnología e innovación en la ciudad**

Información Financiera:	Ppto Inicial (mill de \$):	Ppto Ajustado (mill de \$):
	\$ 3.481	\$ 5.036
Producto/Bien/Servicio	Unidad de Medida	Cantidad Planificada
<a href="#">Servicio de apoyo para el desarrollo tecnológico y la innovación</a> DE39BB Proyectos financiados para el desarrollo tecnológico y la innovación Código Ind. SUIFP: 390300200	Número	3
<b>Descripción B/S/A:</b> Corresponde a la ejecución de proyectos estratégicos enmarcados en el Plan CT+I vigente y futuro		
<a href="#">Servicios de apoyo para la implementación de innovación en las empresas</a> DE39BC Empresas apoyadas Código Ind. SUIFP: 390301300	Número	8
<b>Descripción B/S/A:</b> Corresponde a emprendimientos de innovación social basados en CT+I acompañados a través de asesorías seguimiento o monitoreo, a través de un programa de acompañamiento y fortalecimiento, logrando que mediante la tecnología y la innovación se potencien.		

**Proyecto: 200130 Diseño plan medellín como distrito especial de ciencia, tecnología e innovación**

Información Financiera:	Ppto Inicial (mill de \$):	Ppto Ajustado (mill de \$):
	\$ 102	\$ 402
Producto/Bien/Servicio	Unidad de Medida	Cantidad Planificada
<a href="#">Documentos de política</a> DE30AH Documentos d políticas de ctei formuladas Código Ind. SUIFP: 390100200	Número	1
<b>Descripción B/S/A:</b> Corresponde a un documento con el avance técnico en la transición e implementación del Distrito Especial		

**Proyecto: 200132 Implementación de centros de innovación especializados**

Información Financiera:	Ppto Inicial (mill de \$):	Ppto Ajustado (mill de \$):
	\$ 4.212	\$ 5.085
Producto/Bien/Servicio	Unidad de Medida	Cantidad Planificada
<a href="#">Servicios de comunicación con enfoque en Ciencia Tecnología y Sociedad</a> DE32AA Estrategias de comunicación con enfoque en ciencia, tecnología y sociedad implementadas Código Ind. SUIFP: 390301200	Número	1
<b>Descripción B/S/A:</b> Corresponde al diseño e implementa de una campaña de difusión y promoción que permita dar a conocer la estrategia de los CIE y fomenta el trabajo articulado entre la base empresarial y los actores del ecosistema de empresa e innovación de la ciudad		
<a href="#">Servicio de apoyo para el desarrollo tecnológico y la innovación</a> DE32AB Proyectos financiados para el desarrollo tecnológico y la innovación Código Ind. SUIFP: 390300200	Número	1,5

**Descripción B/S/A:** Corresponde al diseño e implementación de un Centro de Innovación Especializado, enfocado en aun de las áreas priorizadas de la Política Pública de Desarrollo Económico

**Programa:** 1.2.4 Cultura digital

**Proyecto:** 200126 Fortalecimiento de la estrategia de medellín digital

Información Financiera:	Ppto Inicial (mill de \$):	Ppto Ajustado (mill de \$):
	\$ 6.995	\$ 7.390
Producto/Bien/Servicio	Unidad de Medida	Cantidad Planificada
<a href="#">Servicio de acceso zonas digitales</a> DE26AA Zonas digitales instaladas Código Ind. SUIFP: 230107900	Número	402
<b>Descripción B/S/A:</b> Corresponde al mantenimiento del servicio de 372 puntos de conexión WIFI existentes en la Ciudad y la instalación y puesta en funcionamiento de 30 puntos nuevos.		
<a href="#">Documentos de lineamientos técnicos</a> DE26AB Documentos de lineamientos técnicos elaborados Código Ind. SUIFP: 230100300	Porcentaje	34
<b>Descripción B/S/A:</b> Para el plan de fortalecimiento de Medellín Digital se contempla el diseño final con lanzamiento de la landing de Medellín digital, y seguimiento a los micrositos de los programas de la SDE por parte del componente de servicios y plataformas		

**Proyecto:** 200127 Desarrollo de la estrategia compra local

Información Financiera:	Ppto Inicial (mill de \$):	Ppto Ajustado (mill de \$):
	\$ 700	\$ 1.034
Producto/Bien/Servicio	Unidad de Medida	Cantidad Planificada
<a href="#">Servicios de apoyo para la implementación de innovación en las empresas</a> DE27AB Empresas apoyadas Código Ind. SUIFP: 390301300	Número	100
<b>Descripción B/S/A:</b> Empresas que forman parte de la plataforma web www.comprahechoenmedellín.com, a las cuales se les brinda apoyo y capacitación en creación y fortalecimiento de sus canales de venta digitales y posicionamiento de marca		
<a href="#">Servicio de apoyo para el desarrollo tecnológico y la innovación</a> DE27AC Proyectos financiados para el desarrollo tecnológico y la innovación Código Ind. SUIFP: 390300200	Número	1
<b>Descripción B/S/A:</b> Plataforma digital para la comercialización de productos locales		

**Componente:** 1.3 Productividad, competitividad e internacionalización

**Programa:** 1.3.1 Transformación digital de la economía

**Proyecto:** 200150 Fortalecimiento de procesos digitales en las mipyme

Información Financiera:	Ppto Inicial (mill de \$):	Ppto Ajustado (mill de \$):
	\$ 0	\$ 354



Producto/Bien/Servicio	Unidad de Medida	Cantidad Planificada
<a href="#">Servicio de apoyo financiero para el desarrollo de soluciones tecnológicas para MiPyme</a> DE50BA Proyectos apoyados Código Ind. SUIFP: 230201500	Número	1
<b>Descripción B/S/A:</b> Corresponde a la ejecución de un proyecto que permite promover la implementación y adopción de herramientas digitales en las empresas de la Ciudad para la sofisticación de sus procesos		
<a href="#">Servicio de promoción y divulgación de estrategias para MiPyme</a> DE50BB Estrategia implementada de comunicaciones para mipyme Código Ind. SUIFP: 230204300	Número	1
<b>Descripción B/S/A:</b> Corresponde a la Propuesta conceptual y gráfica de la promoción y difusión, piezas creadas, informe de difusión de piezas, y campaña de promoción y difusión para convocar las empresas		
<a href="#">Servicio de asistencia técnica a emprendedores y empresas</a> DE50BE Emprendedores y empresas asistidas técnicamente Código Ind. SUIFP: 230202100	Número	70
<b>Descripción B/S/A:</b> Corresponde a 70 empresas acompañadas en la adopción de procesos de transformación digital, con el fin de incentivar el uso y apropiación tecnológica que promueva el incremento de la productividad y la competitividad de las mismas		

**Proyecto: 200151 Implementación de un sistema digital para el banco de los pobres**

Información Financiera:	Ppto Inicial (mill de \$):	Ppto Ajustado (mill de \$):
	\$ 231	\$ 231
Producto/Bien/Servicio	Unidad de Medida	Cantidad Planificada
<a href="#">Servicio de apoyo para el desarrollo tecnológico y la innovación</a> DE51AY Proyectos financiados para el desarrollo tecnológico y la innovación Código Ind. SUIFP: 390300200	Porcentaje	20
<b>Descripción B/S/A:</b> Vigencia 2022 se proyecta cumplir el 40% de avance en el proceso de transformación Digital del Banco en 2 fases: 1 Fase: 60% corresponde a pruebas, ajustes y estabilización del aplicativo (enero - diciembre 2022) y 2 Fase: 40% corresponde a soporte y parametrización del aplicativo (abril - diciembre 2022); el cumplimiento de estas dos fases llevará al 100% del cumplimiento de la meta.		

**Proyecto: 200152 Consolidación del sistema de gestión de información de desarrollo económico**

Información Financiera:	Ppto Inicial (mill de \$):	Ppto Ajustado (mill de \$):
	\$ 300	\$ 300
Producto/Bien/Servicio	Unidad de Medida	Cantidad Planificada
<a href="#">Servicio de información implementado</a> DE52AI Sistemas de información implementados Código Ind. SUIFP: 040110200	Número	1
<b>Descripción B/S/A:</b> Documento con La estrategia técnica de integración, dónde se analiza y diseñan los componentes con bases de datos centralizadas, y así permitir la óptima normalización de los datos, seguridad de la información, y desempeño en las peticiones de los datos		
<a href="#">Documentos de lineamientos técnicos</a>		

DE52AJ Documentos de lineamientos técnicos en materia de Número 1  
estratificación socioeconómica realizados

Código Ind. SUIFP: 040102500

**Descripción B/S/A:** Corresponde a la actualización de un documento que detalle las estrategias a ejecutar desde el Observatorio de Desarrollo Económico, y establecer las articulaciones necesarias con instituciones de la Ciudad, los recursos técnicos y productos a generar.

**Programa:** 1.3.2 Internacionalización empresarial

**Proyecto:** 200144 Apoyo al acceso a mercados internacionales para las empresas

<b>Información Financiera:</b>	<b>Ppto Inicial (mill de \$):</b>	<b>Ppto Ajustado (mill de \$):</b>
	\$ 672	\$ 788

<b>Producto/Bien/Servicio</b>	<b>Unidad de Medida</b>	<b>Cantidad Planificada</b>
<a href="#">Servicio de asistencia técnica a las Mipymes para el acceso a nuevos mercados</a> DE44AL Empresas asistidas técnicamente	Número	162

Código Ind. SUIFP: 350202200

**Descripción B/S/A:** Corresponde al número de empresas intervenidas en procesos de internacionalización a través de estrategias de fomento, Diagnóstico exportador y selección, formación exportadora, diseño de Plan exportador y promoción comercial

<a href="#">Servicio de apoyo financiero para agregar valor a los productos y mejorar los canales de cc</a> DE44AS Proyectos cofinanciados para agregar valor a los productos y/o mejorar los canales de comercialización	Número	1
--	--------	---

Código Ind. SUIFP: 350201000

**Descripción B/S/A:** Corresponde al diseño e implementación de estrategias de Promoción Comercial para promover la internacionalización de las empresas de la Ciudad: Realizar espacios de promoción y relacionamiento comercial para conectar las empresas con dichos mercados

<a href="#">Servicio de asistencia técnica para mejorar la competitividad de los sectores productivos</a> DE44AT Proyectos de alto impacto asistidos para el fortalecimiento de cadenas productivas	Número	1
--	--------	---

Código Ind. SUIFP: 350200800

**Descripción B/S/A:** Corresponde a la ejecución de un proyecto que permita generar estrategias para conectar a las empresas locales con potenciales compradores de su producto (Bien o Servicio) en el mercado objetivo definido.

**Proyecto:** 200145 Apoyo a la presencia de zonas francas en el territorio

<b>Información Financiera:</b>	<b>Ppto Inicial (mill de \$):</b>	<b>Ppto Ajustado (mill de \$):</b>
	\$ 356	\$ 356

<b>Producto/Bien/Servicio</b>	<b>Unidad de Medida</b>	<b>Cantidad Planificada</b>
<a href="#">Documentos de lineamientos técnicos</a> DE45AN Documentos de lineamientos técnicos elaborados	Número	1

Código Ind. SUIFP: 350200200

**Descripción B/S/A:** Corresponde a gestiones encaminadas a fortalecer la presencia de zonas francas para atraer y retener la inversión extranjera directa

**Programa:** 1.3.3 Muévete a Medellín

**Proyecto:** 200146 Desarrollo de estrategias para el impulso de inversión nacional y extranjera en la ciudad

Información Financiera:	Ppto Inicial (mill de \$):	Ppto Ajustado (mill de \$):
	\$ 3.459	\$ 3.459
Producto/Bien/Servicio	Unidad de Medida	Cantidad Planificada
<a href="#">Servicio para la formalización empresarial y de productos y/o Servicio</a> DE46BC Empresas asistidas técnicamente en temas de legalidad y/o formalización. Código Ind. SUIFP: 350201500	Número	29
<b>Descripción B/S/A:</b> Corresponde a nuevas inversiones y reinversiones nacionales y extranjeras realizadas para el desarrollo y la competitividad		
<a href="#">Servicio de promoción turística</a> DE46BD Campañas realizadas Código Ind. SUIFP: 350204600	Número	6
<b>Descripción B/S/A:</b> Corresponde a eventos ¿Por Qué Medellín? realizados con empresarios nacionales y/o internacionales		

**Proyecto: 200147 Desarrollo de estrategias para el impulso de cooperación nacional e internacional**

Información Financiera:	Ppto Inicial (mill de \$):	Ppto Ajustado (mill de \$):
	\$ 1.685	\$ 1.685
Producto/Bien/Servicio	Unidad de Medida	Cantidad Planificada
<a href="#">Servicio de apoyo para la transferencia y/o implementación de metodologías de aumento d</a> DE47AQ Unidades productivas beneficiadas en la implementación de estrategias para incrementar su productividad Código Ind. SUIFP: 350200900	Número	19
<b>Descripción B/S/A:</b> Corresponde a proyectos impactados por las acciones de cooperación para la ciudad y su área de influencia		
<a href="#">Servicio de educación informal en asuntos turísticos</a> DE47AR Personas capacitadas Código Ind. SUIFP: 350204500	Número	8
<b>Descripción B/S/A:</b> Corresponde a acciones de cooperación sur-sur en las cuales Medellín comparte sus buenas prácticas.		
<a href="#">Servicio de promoción turística</a> DE47AS Campañas realizadas Código Ind. SUIFP: 350204600	Número	12
<b>Descripción B/S/A:</b> Corresponde a aportes de paisas en el exterior, que contribuyan al fortalecimiento de las apuestas de desarrollo local		

**Programa: 1.3.4 Reactivación y transformación del sector turístico Pos-COVID-19**

**Proyecto: 200148 Desarrollo de estrategias de ciudad para transformarse en destino turístico inteligente**

Información Financiera:	Ppto Inicial (mill de \$):	Ppto Ajustado (mill de \$):
	\$ 4.260	\$ 4.543
Producto/Bien/Servicio	Unidad de Medida	Cantidad Planificada
<a href="#">Servicio de educación informal en asuntos turísticos</a> DE48AK Personas capacitadas	Número	80

Código Ind. SUIFP: 350204500

**Descripción B/S/A:** Corresponde a personas capacitadas como anfitriones del Destino y formación en cultura turística enfocados en competitividad. Formación para la puesta en marcha de Productos turísticos nuevos, (impartidas de manera formal y/o informal, presencial y/o virtual y/o híbrida).

**Servicio de asistencia técnica y acompañamiento productivo y empresarial**

DE48AM Personas beneficiadas Número 40

Código Ind. SUIFP: 350201900

**Descripción B/S/A:** Corresponde a personas beneficiadas con el Servicio de asistencia técnica y acompañamiento productivo y empresarial (Programa de Fomento e incentivos a la Industria; Cátedras de Destino Turístico Inteligente, Fortalecimiento en Redes de Turismo Comunitario) impartidas de manera formal y/o informal, presencial y/o virtual y/o híbrida.

**Servicio para la formalización empresarial y de productos y/o Servicio**

DE48AN Empresas asistidas técnicamente en temas de legalidad y/o Número 210  
formalización.

Código Ind. SUIFP: 350201500

**Descripción B/S/A:** Empresas asistidas desde programa de fomento, operación y apoyo logístico para desarrollo de proyectos y actividades enmarcadas en fortalecimiento y acompañamiento en sostenibilidad ambiental; asistencia técnica en accesibilidad del sector, formulación proyectos, fortalecimiento y formalización de iniciativas de turismo creativo. Empresas involucradas en la Red Municipal de turismo creativo.

**Documentos de investigación sobre turismo**

DE48AO Documentos sobre medición y análisis de información turística Número 16  
realizados

Código Ind. SUIFP: 350209400

**Descripción B/S/A:** Corresponde a documentos, Informes y/o visualizaciones emitidas por el Observatorio de Turismo. Y un documento de actualización del Acuerdo 20 de 2015 por el cual se adopta la Política Pública de Turismo del Municipio de Medellín frente a las nuevas dinámicas y necesidades del sector en especial a los ejes del modelo DTI (Destino Turístico Inteligente).

**Proyecto: 200149 Recuperación económica del sector turístico**

**Información Financiera:**

**Ppto Inicial (mill de \$):**

**\$ 4.377**

**Ppto Ajustado (mill de \$):**

**\$ 6.390**

**Producto/Bien/Servicio**

**Unidad de Medida**

**Cantidad Planificada**

**Servicio de asistencia técnica y acompañamiento productivo y empresarial**

DE49BK Personas beneficiadas Número 800

Código Ind. SUIFP: 350201900

**Descripción B/S/A:** Corresponde a personas beneficiadas con el Servicio de asistencia técnica y acompañamiento productivo y empresarial (Programa de Fomento a la industria Turística)

**Servicio de promoción turística**

DE49BL Campañas realizadas Número 53

Código Ind. SUIFP: 350204600

**Descripción B/S/A:** Corresponde a campañas de Promoción realizadas con apoyo del Bureau, Ferias y eventos con Plaza Mayor.

**Programa: 1.3.5 Dinamización economías tradicionales**

**Proyecto: 200134 Implementación de la política pública de economía social y solidaria**

<b>Información Financiera:</b>	<b>Ppto Inicial (mill de \$):</b>	<b>Ppto Ajustado (mill de \$):</b>
	<b>\$ 800</b>	<b>\$ 1.583</b>
<b>Producto/Bien/Servicio</b>	<b>Unidad de Medida</b>	<b>Cantidad Planificada</b>
<a href="#">Documentos de Planeación</a> DE34AC Documentos de planeación elaborados Código Ind. SUIFP: 350204700	Número	3
<b>Descripción B/S/A:</b> Documentos que dan cuenta del seguimiento de avance en: Plan decenal, Política Lavaderos informales y Distrito de la Diversidad		
<a href="#">Servicio para la formalización empresarial y de productos y/o Servicio</a> DE34AD Empresas asistidas técnicamente en temas de legalidad y/o formalización. Código Ind. SUIFP: 350201500	Número	10
<b>Descripción B/S/A:</b> Número de empresas del sector social y solidario acompañadas para su creación en: administración, contabilidad, comercio, jurídicos, innovación, seguridad y salud en el trabajo, cohesión grupal, coach empresarial entre otros.		

**Proyecto: 200135 Fortalecimiento de la estrategia acceso a mercados**

<b>Información Financiera:</b>	<b>Ppto Inicial (mill de \$):</b>	<b>Ppto Ajustado (mill de \$):</b>
	<b>\$ 1.100</b>	<b>\$ 1.251</b>
<b>Producto/Bien/Servicio</b>	<b>Unidad de Medida</b>	<b>Cantidad Planificada</b>
<a href="#">Servicio de emparejamiento para el fortalecimiento del mercado nacional</a> DE35AA Ruedas de negocios realizadas Código Ind. SUIFP: 350200500	Número	3
<b>Descripción B/S/A:</b> Ruedas de negocios realizadas virtuales y/o presenciales a través del proyecto de acceso a mercados		
<a href="#">Servicio de asistencia técnica a las Mipymes para el acceso a nuevos mercados</a> DE35AC Empresas asistidas técnicamente Código Ind. SUIFP: 350202200	Número	300
<b>Descripción B/S/A:</b> Emprendedores y empresarios que se vinculan a iniciativas de acceso a mercados y lograron ventas en el marco del desarrollo de cada espacio de comercialización apoyado		

**Proyecto: 200137 Fortalecimiento de las áreas priorizadas en la política pública de desarrollo económico**

<b>Información Financiera:</b>	<b>Ppto Inicial (mill de \$):</b>	<b>Ppto Ajustado (mill de \$):</b>
	<b>\$ 3.559</b>	<b>\$ 3.358</b>
<b>Producto/Bien/Servicio</b>	<b>Unidad de Medida</b>	<b>Cantidad Planificada</b>
<a href="#">Servicio de apoyo para la modernización y fomento de la innovación empresarial</a> DE37AB Proyectos de innovación cofinanciados Código Ind. SUIFP: 350201200	Número	3
<b>Descripción B/S/A:</b> El indicador corresponde al desarrollo de los proyectos de fortalecimiento de la innovación en los emprendimientos: Capital Semilla, Épica, Moda al Barrio		
<a href="#">Servicio de apoyo para la transferencia y/o implementación de metodologías de aumento d</a>		

DE37AC Unidades productivas beneficiadas en la implementación de estrategias para incrementar su productividad Número 279

Código Ind. SUIFP: 350200900

**Descripción B/S/A:** Corresponde a la intervención y acompañamiento de 279 empresas que mejorarán sus procesos por medio de la innovación a través de los siguientes programas:  
(i) Encadenamientos Productivos: 60 (ii) Desarrollo de proveedores: 50, (iii) Enplanta: 50 y (iv) Gestores de Sostenibilidad: 119

**Programa:** 1.3.6 **Financiación e inversión para el desarrollo y la innovación**

**Proyecto:** 200140 **Renovación del modelo de negocios del banco de los pobres**

Información Financiera:	Ppto Inicial (mill de \$):	Ppto Ajustado (mill de \$):
	\$ 3.177	\$ 3.325
Producto/Bien/Servicio	Unidad de Medida	Cantidad Planificada
<a href="#">Servicio de promoción para el emprendimiento</a>		
DE40AD Acciones de promoción y difusión realizadas	Porcentaje	20
Código Ind. SUIFP: 360203400		
<b>Descripción B/S/A:</b> Se avanzará un 40% en la implementación y posicionamiento de la marca del Banco para la vigencia 2022.		
<a href="#">Servicios de apoyo financiero para la creación de empresas</a>		
DE40AE Planes de negocios financiados	Número	33.976
Código Ind. SUIFP: 360203300		
<b>Descripción B/S/A:</b> Colocación Línea Individual y Redes Vecinales		
<a href="#">Servicios de educación informal en economía solidaria</a>		
DE40AF Personas capacitadas	Número	7.155
Código Ind. SUIFP: 360202300		
<b>Descripción B/S/A:</b> Colocación línea Bancuadra		
<a href="#">Servicio de formación para el trabajo en emprendimiento</a>		
DE40AG Personas capacitadas en emprendimiento	Número	65
Código Ind. SUIFP: 360203500		
<b>Descripción B/S/A:</b> Formación Artesanos		
<a href="#">Servicio de gestión para el emprendimiento</a>		
DE40AH Planes de negocio aprobados	Número	40
Código Ind. SUIFP: 360201300		
<b>Descripción B/S/A:</b> Formación Comerciantes Informales		

**Componente:** 1.5 **Inglés para Valle del Software**

**Programa:** 1.5.1 **Semilla bilingüe para Valle del Software**

**Proyecto:** 200153 **Formación en un segundo idioma para el trabajo**

Información Financiera:	Ppto Inicial (mill de \$):	Ppto Ajustado (mill de \$):
	\$ 500	\$ 500

Producto/Bien/Servicio	Unidad de Medida	Cantidad Planificada
<a href="#">Servicio de formación para el trabajo en competencias para la inserción laboral</a> DE53BI Personas formadas Código Ind. SUIFP: 360300200	Número	32.951
<b>Descripción B/S/A:</b> Hace referencia a las personas que finalizan total o parcialmente los procesos de cualificación y/o entrenamiento bilingüe para empleo.		

**Línea:** 2 **Transformación Educativa y Cultural**  
**Componente:** 2.7 **Cultura, arte y memoria**  
**Programa:** 2.7.4 **Patrimonio cultural, memoria e identidades**

**Proyecto:** 200157 **Recuperación de la memoria histórica y la identidad campesina**

Información Financiera:	Ppto Inicial (mill de \$):	Ppto Ajustado (mill de \$):
	\$ 1.000	\$ 1.540

Producto/Bien/Servicio	Unidad de Medida	Cantidad Planificada
<a href="#">Servicio de educación informal a la ciudadanía en asuntos patrimoniales</a> DE57AQ Capacitaciones realizadas Código Ind. SUIFP: 330202000	Número	6
<b>Descripción B/S/A:</b> Foros a Nivel Ciudad y Corregimental entorno a la cultura, identidad y memoria e identidad de los corregimientos		
<a href="#">Serviciode divulgación y publicación del Patrimonio cultural</a> DE57AR Publicaciones realizadas Código Ind. SUIFP: 330207000	Número	2
<b>Descripción B/S/A:</b> Lanzamiento de libro de los corregimientos que se publicara de forma física y digital		
<a href="#">Serviciode divulgación y publicación del Patrimonio cultural</a> DE57AS Eventos realizados Código Ind. SUIFP: 330207001	Número	25
<b>Descripción B/S/A:</b> Actividades en torno a la identidad de los corregimientos		
<a href="#">Documentos Investigación</a> DE57AT Documentos de investigación realizados Código Ind. SUIFP: 330200100	Porcentaje	50
<b>Descripción B/S/A:</b> Investigación entorno a la cultura, identidad y memoria e identidad de los corregimientos		

**Línea:** 4 **Ecociudad**  
**Componente:** 4.5 **Corregimientos y Desarrollo rural sostenible**  
**Programa:** 4.5.1 **Desarrollo rural sostenible**

**Proyecto:** 200161 **Asistencia técnica a la gerencia de corregimientos**

Información Financiera:	Ppto Inicial (mill de \$):	Ppto Ajustado (mill de \$):
	\$ 1.810	\$ 2.009

Producto/Bien/Servicio	Unidad de Medida	Cantidad Planificada
<a href="#">Servicio de divulgación</a> DE61AY Estrategias de divulgación implementadas	Número	105
Código Ind. SUIFP: 170202600		
<b>Descripción B/S/A:</b> Se definen como las acciones orientadas a realización de: diagnósticos para identificar necesidades, visitas en territorio, acompañamiento, articulación con otras dependencias, estrategias publicitarias y comunicacionales de difusión para visibilizar los territorios rurales para dar a conocer iniciativas de la Gerencia.		

**Programa:** 4.5.2 Producción rural para el desarrollo

**Proyecto:** 200154 Implementación del servicio de extensión agropecuaria para productores rurales

Información Financiera:	Ppto Inicial (mill de \$):	Ppto Ajustado (mill de \$):
	\$ 278	\$ 988
Producto/Bien/Servicio	Unidad de Medida	Cantidad Planificada
<a href="#">Servicio de asistencia técnica agropecuaria dirigida a pequeños productores</a> DE54AU Pequeños productores rurales asistidos técnicamente	Número	569
Código Ind. SUIFP: 170201000		
<b>Descripción B/S/A:</b> Pequeños productores rurales que reciben el servicio de extensión agropecuaria e incentivos para la producción del Programa Agropecuario Municipal PAM 2020-2023.		

**Proyecto:** 200155 Generación de circuitos cortos de comercialización para productores rurales

Información Financiera:	Ppto Inicial (mill de \$):	Ppto Ajustado (mill de \$):
	\$ 2.021	\$ 4.469
Producto/Bien/Servicio	Unidad de Medida	Cantidad Planificada
<a href="#">Servicio de apoyo a la comercialización de las cadenas agrícolas, forestales, pecuarias, pe</a> DE55AY Cadenas productivas apoyadas	Número	5
Código Ind. SUIFP: 170910600		
<b>Descripción B/S/A:</b> Cadenas productivas apoyadas - Estrategias de comercialización y mercadeo implementadas en la ejecución del programa Mercados Campesinos como: Mercados Campesinos tradicionales, vitrina campesina, Canal digital Mercados Campesinos y Camión Móvil mercados campesinos (estrategias implementadas en la vigencia 2021)		

**Proyecto:** 200156 Consolidación de emprendimientos agropecuarios de zona rural

Información Financiera:	Ppto Inicial (mill de \$):	Ppto Ajustado (mill de \$):
	\$ 403	\$ 438
Producto/Bien/Servicio	Unidad de Medida	Cantidad Planificada
<a href="#">Servicio de acompañamiento productivo y empresarial</a> DE56AN Unidades productivas beneficiadas	Número	50
Código Ind. SUIFP: 170202100		



**Descripción B/S/A:** Unidades productivas beneficiadas - Emprendimientos agropecuarios que se inscriben al programa de empresarismo rural a los cuales se les hace un diagnóstico y a partir de ahí se establece un plan de intervención para mejor aspectos como: producción, bancarización, RUT y comercialización

**Proyecto: 200158 Implementación de los centros integrales de abastecimiento corregimentales**

<b>Información Financiera:</b>	<b>Ppto Inicial (mill de \$):</b>	<b>Ppto Ajustado (mill de \$):</b>
	<b>\$ 550</b>	<b>\$ 587</b>
<b>Producto/Bien/Servicio</b>	<b>Unidad de Medida</b>	<b>Cantidad Planificada</b>
<b>Centros de acopio adecuados</b>		
DE58AL Centros de acopio adecuados	Porcentaje	100
Código Ind. SUIFP: 170203000		
<b>Descripción B/S/A:</b> Corresponde al sostenimiento, mantenimiento y fortalecimiento comercial del centro de abastecimiento Lusitania y de alianzas comerciales		
<b>Servicio de información para las alianzas productivas</b>		
DE58AO Sistema de información de alianzas productivas implementado	Porcentaje	70
Código Ind. SUIFP: 170203300		
<b>Descripción B/S/A:</b> Corresponde a la implementación de una herramienta tecnológica para apoyar la comercialización de los productores agropecuarios		
<b>Servicio de apoyo a la comercialización</b>		
DE58AQ Organizaciones de productores formales apoyadas	Número	10
Código Ind. SUIFP: 170203800		
<b>Descripción B/S/A:</b> Organizaciones de productores formales apoyadas, grupos focales: productores, consumidores y comerciantes, de sensibilización con diferentes actores de los circuitos de comercialización.		
<b>Documentos metodológicos</b>		
DE58AR Documentos metodológicos elaborados	Número	1
Código Ind. SUIFP: 170201900		
<b>Descripción B/S/A:</b> Formulación de Plan de Operación y Gestión del Centro Integral de Abastecimiento, Plan de negocio, costos operacionales, proyección de ventas, identificación y alternativas de solución de conflictos		

**Proyecto: 210080 Fortalecimiento de las cadenas productivas y de valor de los productores rurales medellín**

<b>Información Financiera:</b>	<b>Ppto Inicial (mill de \$):</b>	<b>Ppto Ajustado (mill de \$):</b>
	<b>\$ 3.464</b>	<b>\$ 14.395</b>
<b>Producto/Bien/Servicio</b>	<b>Unidad de Medida</b>	<b>Cantidad Planificada</b>
<b>Servicio de apoyo financiero para el acceso a activos productivos y de comercialización</b>		
DE80BI Productores apoyados con activos productivos y de comercialización	Número	1.726
Código Ind. SUIFP: 170200900		
<b>Descripción B/S/A:</b> Unidades agropecuarias que fortalecen proyectos productivos por Programa Agropecuario Municipal-PAM		

**Proyecto: 210081 Fortalecimiento en tics para los productores rurales**

Información Financiera:	Ppto Inicial (mill de \$):	Ppto Ajustado (mill de \$):
	\$ 0	\$ 645
Producto/Bien/Servicio	Unidad de Medida	Cantidad Planificada
<a href="#">Servicios de información implementados</a> DE81AD Sistemas de información implementados	Número	1
Código Ind. SUIFP: 359992200		
Descripción B/S/A: Productores agropecuarios que incorporan y se apropian de las TICs en los proyectos productivos para ser mas competitivos según Programa Agropecuario Municipal-PAM.		

**Proyecto: 220034 Fortalecimiento del agroturismo en los corregimientos de medellin**

Información Financiera:	Ppto Inicial (mill de \$):	Ppto Ajustado (mill de \$):
	\$ 0	\$ 1.581
Producto/Bien/Servicio	Unidad de Medida	Cantidad Planificada
<a href="#">Servicio de asistencia técnica a los entes territoriales para el desarrollo turístico</a> DE34AE Entidades territoriales asistidas técnicamente	Número	1
Código Ind. SUIFP: 350203900		
Descripción B/S/A: Implementación de un sistema de seguimiento a la información de proyectos y agro-emprendedores intervenidos por la Subsecretaría.		
<a href="#">Servicio de asistencia técnica a los entes territoriales para el desarrollo turístico</a> DE34AF Proyectos de infraestructura turística apoyados	Número	25
Código Ind. SUIFP: 350203910		
Descripción B/S/A: Proyectos agro turísticos que son intervenidos y fortalecidos.		

**2. Proyectos de Presupuesto Participativo (Iniciativas Comunitarias)**

Ppto Inicial (mill de \$): \$ 0  
Ppto Ajustado (mill de \$): \$ 9.034

Línea: 1 Reactivación Económica y Valle del Software  
Componente: 1.1 Talento Humano y Empleo  
Programa: 1.1.2 Inserción laboral

**Proyecto: 220024 22Pp99- Formación para el trabajo de acuerdo a la demanda laboral para la población**

Información Financiera:	Ppto Inicial (mill de \$):	Ppto Ajustado (mill de \$):
	\$ 0	\$ 824
Producto/Bien/Servicio	Unidad de Medida	Cantidad Planificada
<a href="#">Servicio de formación para el trabajo en competencias para la inserción laboral</a> DE24AD Personas formadas	Número	95
Código Ind. SUIFP: 360300200		
Descripción B/S/A: Servicio de formación para el trabajo en competencias para la inserción laboral		

**Proyecto: 220084 23pp99-formación para el trabajo de acuerdo a la demanda laboral para la población****Información Financiera:****Ppto Inicial (mill de \$):****Ppto Ajustado (mill de \$):**

\$ 0

\$ 226

**Producto/Bien/Servicio****Unidad de Medida****Cantidad Planificada**[Servicio de formación para el trabajo en competencias para la inserción laboral](#)

DE84AI Personas formadas

Número

95

Código Ind. SUIFP: 360300200

**Descripción B/S/A:** Corresponde a las personas matriculadas en los procesos de formación pertenecientes a las comunas que priorizaron los recursos.**Componente: 1.3 Productividad, competitividad e internacionalización****Programa: 1.3.5 Dinamización economías tradicionales****Proyecto: 220032 22Pp99-Desarrollo de capacidades empresariales territoriales****Información Financiera:****Ppto Inicial (mill de \$):****Ppto Ajustado (mill de \$):**

\$ 0

\$ 1.217

**Producto/Bien/Servicio****Unidad de Medida****Cantidad Planificada**[Servicio de asistencia técnica y acompañamiento productivo y empresarial](#)

DE32AC Personas beneficiadas

Número

80

Código Ind. SUIFP: 350201900

**Descripción B/S/A:** Servicio de asistencia técnica y acompañamiento productivo y empresarial.[Servicio de asistencia técnica para emprendedores y/o empresas en edad temprana](#)

DE32AD Empresas asistidas técnicamente

Número

35

Código Ind. SUIFP: 350201700

**Descripción B/S/A:** Servicio de asistencia técnica para emprendedores y/o empresas en edad temprana.**Proyecto: 220114 23pp99-desarrollo de capacidades empresariales territoriales****Información Financiera:****Ppto Inicial (mill de \$):****Ppto Ajustado (mill de \$):**

\$ 0

\$ 4.320

**Producto/Bien/Servicio****Unidad de Medida****Cantidad Planificada**[Servicio de asistencia técnica para emprendedores y/o empresas en edad temprana](#)

DE14AE Empresas asistidas técnicamente

Número

67

Código Ind. SUIFP: 350201700

**Descripción B/S/A:** Corresponde a los emprendedores acompañados pertenecientes a las comunas que priorizaron los recursos.[Servicio de asistencia técnica y acompañamiento productivo y empresarial](#)

DE14AF Personas beneficiadas

Número

123

Código Ind. SUIFP: 350201900

**Descripción B/S/A:** Corresponde a las personas matriculadas en los procesos de formación pertenecientes a las comunas que priorizaron los recursos.

Línea: 4 Ecociudad  
 Componente: 4.5 Corregimientos y Desarrollo rural sostenible  
 Programa: 4.5.2 Producción rural para el desarrollo

**Proyecto: 220025 22Pp99- Fortalecimiento de capacidades productivas y produccion agricola**

<b>Información Financiera:</b>	<b>Ppto Inicial (mill de \$):</b>	<b>Ppto Ajustado (mill de \$):</b>
	\$ 0	\$ 748
<b>Producto/Bien/Servicio</b>	<b>Unidad de Medida</b>	<b>Cantidad Planificada</b>
<a href="#">Servicio de acompañamiento productivo y empresarial</a> DE25AA Unidades productivas beneficiadas	Número	980
Código Ind. SUIFP: 170202100		
<b>Descripción B/S/A:</b> Sistemas productivos agropecuarios fortalecidos con la apropiación de Buenas Prácticas Agropecuarias y/o la incorporación de incentivos para la producción a las unidades productivas		

**Proyecto: 220111 23pp99-fortalecimien de capacidades productivas y producción agrícola**

<b>Información Financiera:</b>	<b>Ppto Inicial (mill de \$):</b>	<b>Ppto Ajustado (mill de \$):</b>
	\$ 0	\$ 1.699
<b>Producto/Bien/Servicio</b>	<b>Unidad de Medida</b>	<b>Cantidad Planificada</b>
<a href="#">Servicio de asistencia técnica agropecuaria dirigida a pequeños productores</a> DE11AB Pequeños productores rurales asistidos técnicamente	Número	148
Código Ind. SUIFP: 170201000		
<b>Descripción B/S/A:</b> Consiste en los servicios de asistencia técnica agropecuaria dirigida a pequeños productores		
<a href="#">Servicio de apoyo financiero para el acceso a activos productivos y de comercialización</a> DE11AC Productores apoyados con activos productivos y de comercialización	Número	148
Código Ind. SUIFP: 170200900		
<b>Descripción B/S/A:</b> Consiste en los servicios de apoyo financiero para el acceso a activos productivos y de comercialización		

**3. Proyectos con saldos no Ejecutables**

**Ppto Inicial (mill de \$):** \$ 0  
**Ppto Ajustado (mill de \$):** \$ 72

**Proyecto: 080258 Promocionar la ciudad ante actores nacionales e internacionales claves**

<b>Información Financiera:</b>	<b>Ppto Inicial (mill de \$):</b>	<b>Ppto Ajustado (mill de \$):</b>
	\$ 0	\$ 0,000001

**Proyecto: 040493 Apoyo a proyectos productivos poblacion desplazada**

Información Financiera:

Ppto Inicial (mill de \$):

Ppto Ajustado (mill de \$):

\$ 0

\$ 72

Proyecto: 120242 Cedezo para asistencia empresarial a redes

Información Financiera:

Ppto Inicial (mill de \$):

Ppto Ajustado (mill de \$):

\$ 0

\$ 0,000001

## 5. Proyectos Fondo Medellín Ciudad para la Vida

Ppto Inicial (mill de \$):

Ppto Ajustado (mill de \$):

\$ 3

\$ 14

Proyecto: 130621 Mcv-Fondo tic

Información Financiera:

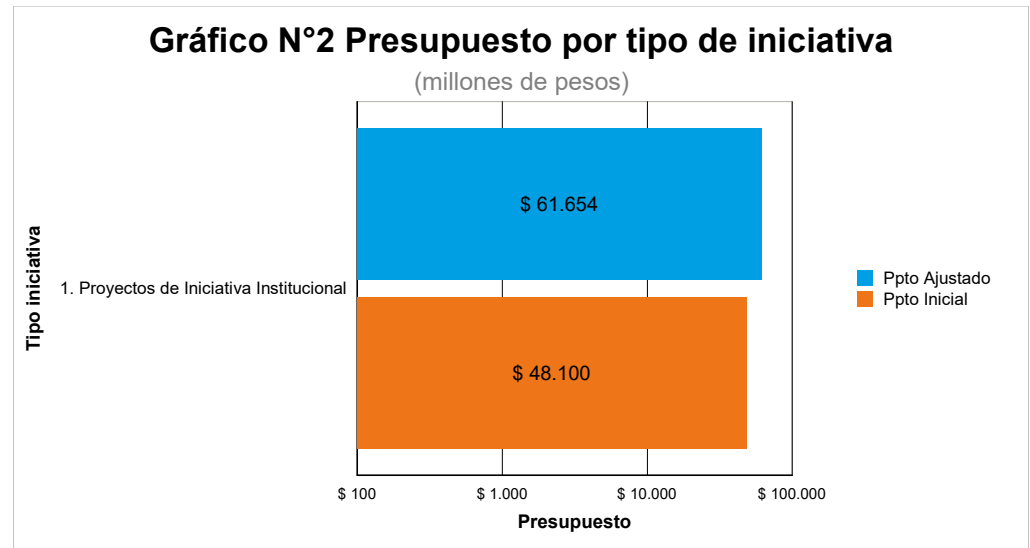
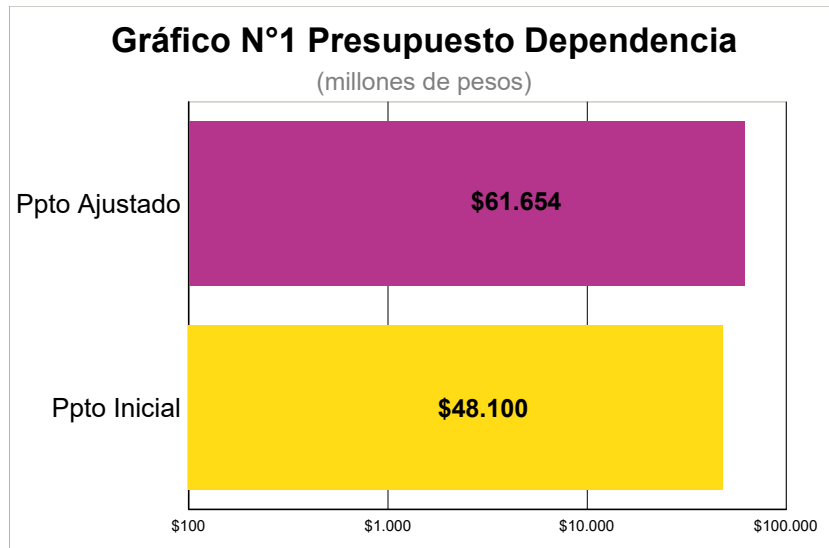
Ppto Inicial (mill de \$):

Ppto Ajustado (mill de \$):

\$ 3

\$ 14





Ejecución presupuestal a Junio de 2023

## 1. Proyectos de Iniciativa Institucional

**Ppto Inicial (mill de \$):**  
**\$ 48.100**

**Ppto Ajustado (mill de \$):**  
**\$ 61.654**

**Línea:** 1 Reactivación Económica y Valle del Software  
**Componente:** 1.4 Información, datos y generación de valor público  
**Programa:** 1.4.1 Gobierno digital  
**Proyecto:** 200329 Fortalecimiento de la política de gobierno digital

**Información Financiera:**

**Ppto Inicial (mill de \$):**  
**\$ 36.481**

**Ppto Ajustado (mill de \$):**  
**\$ 49.744**

**Producto/Bien/Servicio**

**Unidad de Medida**

**Cantidad Planificada**

[Servicios tecnológicos](#)

ID29AA Índice de capacidad en la prestación de servicios de tecnología

Porcentaje

99,6

Código Ind. SUIFP: 459900700

**Descripción B/S/A:** Porcentaje en horas logrado sobre la Disponibilidad de la plataforma TIC (Tecnologías de la Información y las comunicaciones) y de los aplicativos que administra la Secretaría de Innovación Digital, sobre la cual se soportan los diferentes servicios tecnológicos que se prestan en el Municipio de Medellín para uso de sus servidores y la ciudadanía.

[Servicios de información implementados](#)

ID29AB	Sistemas de información implementados	Número	30
	Código Ind. SUIFP: 459902500		
<b>Descripción B/S/A:</b>	Número de optimización procesos digitales internos y externos del distrito de ciencia, tecnología e innovación para satisfacer las partes interesadas		
	<a href="#">Servicio de gestión documental</a>		
ID29AC	Sistema de gestión documental implementado	Número	0,1
	Código Ind. SUIFP: 459901700		
<b>Descripción B/S/A:</b>	10% Porcentaje de ejecución del PLAN INSTITUCIONAL DE ARCHIVOS - PINAR		
	<a href="#">Servicio de educación informal</a>		
ID29AD	Personas capacitadas	Número	3.000
	Código Ind. SUIFP: 459903000		
<b>Descripción B/S/A:</b>	Número de personas (servidores. contratistas y ciudadanía en general), que participan de procesos de apropiación (formación) de servicios digitales.		

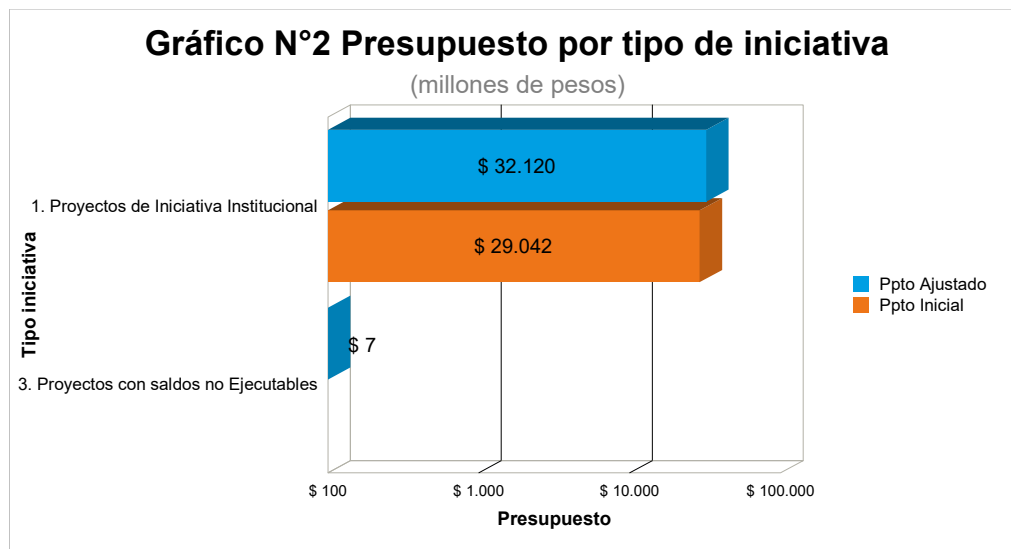
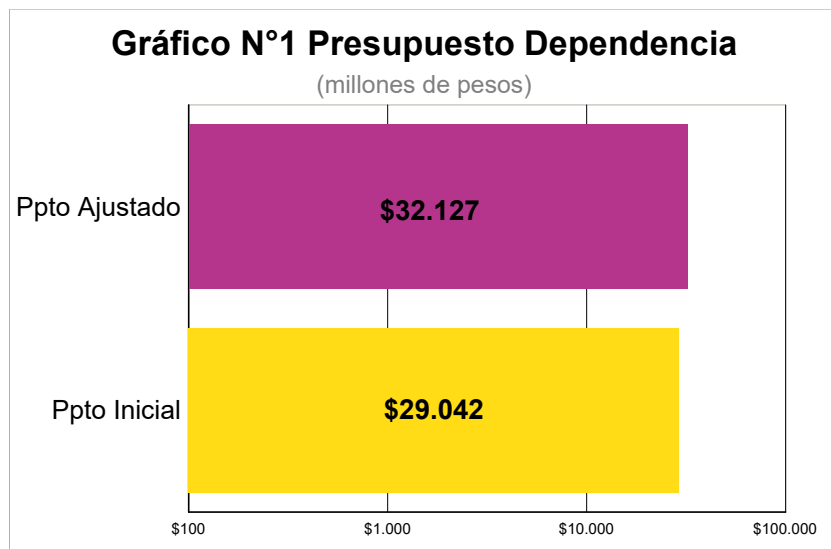
**Programa:** 1.4.3 **Gobernanza de datos**

**Proyecto:** 200330 **Implementación de la estrategia de gobierno de datos en la ciudad**

<b>Información Financiera:</b>	<b>Ppto Inicial (mill de \$):</b>	<b>Ppto Ajustado (mill de \$):</b>	
	<b>\$ 11.619</b>	<b>\$ 11.910</b>	
<b>Producto/Bien/Servicio</b>	<b>Unidad de Medida</b>	<b>Cantidad Planificada</b>	
<a href="#">Servicios de Información para la implementación de la Estrategia de Gobierno digital</a>			
ID30AA	Herramientas tecnológicas de gobierno digital implemetadas	Número	57
	Código Ind. SUIFP: 230208600		
<b>Descripción B/S/A:</b>	Número de conjuntos de datos abiertos publicados para uso de la ciudadanía conjuntos en el portal institucional de datos abiertos MEData www.medata.gov.co		







Ejecución presupuestal a Junio de 2023

## 1. Proyectos de Iniciativa Institucional

**Ppto Inicial (mill de \$):**  
**\$ 29.042**

**Ppto Ajustado (mill de \$):**  
**\$ 32.120**

**Línea:** 1 Reactivación Económica y Valle del Software  
**Componente:** 1.4 Información, datos y generación de valor público  
**Programa:** 1.4.3 Gobernanza de datos

**Proyecto:** 200338 Fortalecimiento de la gestión de información geográfica del municipio

**Información Financiera:**

**Ppto Inicial (mill de \$):**  
**\$ 442**

**Ppto Ajustado (mill de \$):**  
**\$ 521**

**Producto/Bien/Servicio**

**Unidad de Medida**

**Cantidad Planificada**

[Servicio de asistencia técnica](#)

PL38BA Proyectos asistidos técnicamente

Número

1

Código Ind. SUIFP: 459903104

**Descripción B/S/A:** Consiste en un ejercicio de implementación que con base en metodologías de análisis geográfico permita detectar patrones, tendencias, relaciones y estructuras de los datos con el fin de calcular, visualizar, analizar variables que se usaran para la planificación y/o reporte a las agendas de interés.

[Servicios de información implementados](#)

PL38BB Sistemas de información implementados

Número

25

Código Ind. SUIFP: 459902500

**Descripción B/S/A:** Se refiere a los servicios de información dispuestos, enfocado principalmente en la apertura de datos geográficos, igualmente abarca la articulación de datos de uso interno de la administración con el propósito de potenciar su uso, mediante las plataformas geográficas.

[Servicio de educación informal](#)

PL38BC Capacitaciones realizadas

Número

2

Código Ind. SUIFP: 459903001

**Descripción B/S/A:** Desarrollo de capacidades institucionales para mejorar la producción, adquisición, intercambio, acceso y uso de la información geográfica

**Proyecto: 200369 Desarrollo de herramientas informáticas de seguimiento a las transformaciones territoriales de medellín**

**Información Financiera:**

**Ppto Inicial (mill de \$):**

**Ppto Ajustado (mill de \$):**

\$ 130

\$ 130

**Producto/Bien/Servicio**

**Unidad de Medida**

**Cantidad Planificada**

[Servicios de información implementados](#)

PL69AA Sistemas de información implementados

Número

1

Código Ind. SUIFP: 459902500

**Descripción B/S/A:** Socialización y pedagogía del sistema de información implementado

[Documentos metodológicos](#)

PL69AB Documentos metodológicos realizados

Número

1

Código Ind. SUIFP: 459902000

**Descripción B/S/A:** Adopción del documento técnico de soporte asociado al Distrito Futuro

**Línea: 2 Transformación Educativa y Cultural**

**Componente: 2.7 Cultura, arte y memoria**

**Programa: 2.7.4 Patrimonio cultural, memoria e identidades**

**Proyecto: 200368 Fortalecimiento de la gestión del patrimonio cultural inmueble**

**Información Financiera:**

**Ppto Inicial (mill de \$):**

**Ppto Ajustado (mill de \$):**

\$ 584

\$ 590

**Producto/Bien/Servicio**

**Unidad de Medida**

**Cantidad Planificada**

[Documentos de lineamientos técnicos](#)

PL68AA Documentos de lineamientos técnicos realizados

Número

30

Código Ind. SUIFP: 330200200

**Descripción B/S/A:** Asesorías técnicas y jurídicas de proyectos de intervención.

[Documentos normativos](#)

PL68AB Documentos normativos realizados

Número

30

Código Ind. SUIFP: 330200300

**Descripción B/S/A:** 1. Suscripción de convenios de exención al impuesto predial  
 2. Conceptos sobre autorizaciones de proyectos de intervención  
 3. Insumos técnicos y jurídicos para declaratorias de Bienes de Interés Cultural del ámbito Municipal(BIC).

**Línea:** 4 **Ecociudad**  
**Componente:** 4.1 **Movilidad sostenible e inteligente**  
**Programa:** 4.1.3 **Movilidad segura e inteligente con innovación y tecnología**

**Proyecto:** 200370 **Formulación de la infraestructura física de transporte público multimodal**

<b>Información Financiera:</b>	<b>Ppto Inicial (mill de \$):</b>	<b>Ppto Ajustado (mill de \$):</b>
	\$ 1.167	\$ 1.167

<b>Producto/Bien/Servicio</b>	<b>Unidad de Medida</b>	<b>Cantidad Planificada</b>
<a href="#">Documentos de Planeación</a> PL70AA Documentos de planeación elaborados	Número	2

Código Ind. SUIFP: 400201600

**Descripción B/S/A:** 1. Documento que da cuenta de la caracterización, formulación corredores y articulación a programas del PIMSmed (Avance 25 km)  
 2. Documento con la actualización del Plan Vial de Medellín general, con todos los componentes desarrollados.

**Componente:** 4.4 **Urbanismo ecológico**  
**Programa:** 4.4.1 **Renovación urbana integral, transformación territorial y protección a moradores**

**Proyecto:** 200371 **Implementación de la política pública de protección a moradores, actividades económicas y productivas**

<b>Información Financiera:</b>	<b>Ppto Inicial (mill de \$):</b>	<b>Ppto Ajustado (mill de \$):</b>
	\$ 287	\$ 287

<b>Producto/Bien/Servicio</b>	<b>Unidad de Medida</b>	<b>Cantidad Planificada</b>
<a href="#">Documentos de lineamientos técnicos</a> PL71AA Documentos de estrategias de posicionamiento y articulación interinstitucional implementados	Número	1

Código Ind. SUIFP: 459901802

**Descripción B/S/A:** Sistematizar el proceso de la Política a partir de los insumos de los diferentes proyectos de ciudad que la están implementando, con el fin de aportar al seguimiento y evaluación de la misma. Elaboración de informes periódicos y final con el resultado de la implementación.

**Proyecto:** 200372 **Formulación de instrumentos de financiación e intervención del suelo**

<b>Información Financiera:</b>	<b>Ppto Inicial (mill de \$):</b>	<b>Ppto Ajustado (mill de \$):</b>
	\$ 485	\$ 1.285

<b>Producto/Bien/Servicio</b>	<b>Unidad de Medida</b>	<b>Cantidad Planificada</b>
<a href="#">Documentos de lineamientos técnicos</a> PL72AA Documentos de lineamientos técnicos elaborados	Número	2

Código Ind. SUIFP: 400201500

**Descripción B/S/A:** - Estudio técnico sobre la aplicación de los instrumentos de financiación e intervención del suelo en el corto y mediano plazo del POT, como soporte de la revisión y ajuste del Acuerdo 48 de 2014.  
Documento de lineamientos sobre experiencias y lecciones aprendidas en la aplicación del instrumento de financiación TIF en el marco de la implementación del Decreto 1382 de 2020 y del Acuerdo 48 de 2014

**Servicios de gestión para la elaboración de instrumentos para el desarrollo urbano y territorio**

**PL72AB Instrumentos normativos formulados** **Número** **4**

Código Ind. SUIFP: 400201800

**Descripción B/S/A:** - Un documento técnico para la formulación del Instrumento Carga Sociales un documento para la actualización del instrumento Transferencia de Derechos Patrimoniales, Decreto Municipal 1917 de 2019 un documento técnico para la revisión y ajuste de la normatividad relacionado con la implementación del CDE del POT, de conformidad con los nuevos desarrollos normativos para el Distrito de Medellín un documento técnico para la implementación del Decreto 1163 de 2021 relacionado con la Participación en Plusvalía por obra pública en el Proyecto Metro de la 80

**Proyecto: 200373 Asesoría en la aplicación normativa para proyectos públicos y privados**

<b>Información Financiera:</b>	<b>Ppto Inicial (mill de \$):</b>	<b>Ppto Ajustado (mill de \$):</b>
	<b>\$ 889</b>	<b>\$ 889</b>

<b>Producto/Bien/Servicio</b>	<b>Unidad de Medida</b>	<b>Cantidad Planificada</b>
-------------------------------	-------------------------	-----------------------------

**Documentos de lineamientos técnicos**

**PL73CA Documentos de lineamientos técnicos elaborados** **Número** **1.500**

Código Ind. SUIFP: 400201500

**Descripción B/S/A:** Atención del 100% de las solicitudes realizadas por las entidades públicas y privadas que sean radicados ante el DAP en lo relacionado con diseños viales y de espacio público.

**Servicio de educación informal en planes de desarrollo urbano y ordenamiento territorial**

**PL73CB Entidades territoriales capacitadas** **Número** **12**

Código Ind. SUIFP: 400200600

**Descripción B/S/A:** Servicio de educación informal en planes de desarrollo urbano y ordenamiento territorial.

**Servicios de asistencia técnica en planificación urbana y ordenamiento territorial**

**PL73CC Entidades territoriales asistidas técnicamente** **Número** **12**

Código Ind. SUIFP: 400200100

**Descripción B/S/A:** Asesoría a las entidades públicas que así lo soliciten en la aplicación del POT y sus normas complementarias durante la vigencia 2023.

**Documentos de planeación**

**PL73CD Documentos de planeación realizados** **Número** **2**

Código Ind. SUIFP: 459901900

**Descripción B/S/A:** Dos documentos de apoyo al seguimiento al Plan de Ordenamiento Territorial

**Línea: 5 Gobernanza y Gobernabilidad**

**Componente: 5.1 Gobierno Transparente**

**Programa: 5.1.2 Gobierno abierto y cercano**

**Proyecto: 200437 Fortalecimiento del direccionamiento estratégico para el desarrollo integral del municipio**

<b>Información Financiera:</b>	<b>Ppto Inicial (mill de \$):</b>	<b>Ppto Ajustado (mill de \$):</b>
	<b>\$ 2.000</b>	<b>\$ 2.011</b>
<b>Producto/Bien/Servicio</b>	<b>Unidad de Medida</b>	<b>Cantidad Planificada</b>
<a href="#">Servicio de información actualizado</a> PL37BA Sistemas de información actualizados Código Ind. SUIFP: 459902800	Número	1
<b>Descripción B/S/A:</b> Corresponde al Plan estratégico comunicacional del DAP		
<a href="#">Documentos normativos</a> PL37BB Documentos normativos realizados Código Ind. SUIFP: 459902100	Número	1
<b>Descripción B/S/A:</b> Corresponde a la descripción, actualización de la normativa del POT y atención de solicitudes y PQRs.		
<a href="#">Documentos de Planeación</a> PL37BC Planes estratégicos elaborados Código Ind. SUIFP: 459901901	Número	1
<b>Descripción B/S/A:</b> Articulaciones de los diferentes instrumentos de planificación con el MIPYG		

**Programa:** 5.1.4 Liderazgo público y fortalecimiento de la gestión institucional

**Proyecto:** 200340 Fortalecimiento del seguimiento y evaluación de la gestión y los resultados

<b>Información Financiera:</b>	<b>Ppto Inicial (mill de \$):</b>	<b>Ppto Ajustado (mill de \$):</b>
	<b>\$ 1.083</b>	<b>\$ 1.004</b>
<b>Producto/Bien/Servicio</b>	<b>Unidad de Medida</b>	<b>Cantidad Planificada</b>
<a href="#">Documentos de lineamientos técnicos</a> PL40AA Documentos de lineamientos técnicos realizados Código Ind. SUIFP: 459901800	Número	2
<b>Descripción B/S/A:</b> 1) Perfil de Resiliencia de Medellín que incluye Recomendaciones de Acciones de Resiliencia: 2) Marco estratégico para la implementación y seguimiento de la Agenda 2030 Medellín		
<a href="#">Documentos de evaluación</a> PL40AB Documentos de evaluación elaborados Código Ind. SUIFP: 459900100	Número	4
<b>Descripción B/S/A:</b> Los documentos de evaluación hacen alusión a: Documento de evaluación de los procesos de transformación y documentación del seguimiento y evaluación al POT, Informe de gestión anual del Plan de Desarrollo, informe con la desagregación poblacional de los indicadores del Plan de Desarrollo e informe sobre la geolocalización de la inversión del PD municipal.		
<a href="#">Servicio de información actualizado</a> PL40AC Sistemas de información actualizados Código Ind. SUIFP: 459902800	Número	1
<b>Descripción B/S/A:</b> Gestión para la actualización del sistema de indicadores estratégicos de ciudad _SIEM		

**Componente:** 5.5 Planeación, articulación y fortalecimiento territorial

Programa: 5.5.1 Planeación territorial para el Desarrollo

Proyecto: 200327 Fortalecimiento del sistema municipal de planeación

Información Financiera:	Ppto Inicial (mill de \$):	Ppto Ajustado (mill de \$):
	\$ 5.811	\$ 5.213
Producto/Bien/Servicio	Unidad de Medida	Cantidad Planificada
<a href="#">Documentos de lineamientos técnicos</a>		
PL27BA Documentos de lineamientos técnicos realizados	Número	2
Código Ind. SUIFP: 459901800		
Descripción B/S/A: Documento sobre el seguimiento al Plan de Desarrollo realizado por el CTP		
<a href="#">Servicio de asistencia técnica</a>		
PL27BB Entidades, organismos y dependencias asistidos técnicamente	Número	49
Código Ind. SUIFP: 459903100		
Descripción B/S/A: Dependencias de la alcaldía y entes descentralizados atendidos por el equipo del BIPYBP		
<a href="#">Documentos de evaluación</a>		
PL27BC Documentos de evaluación elaborados	Número	21
Código Ind. SUIFP: 459900100		
Descripción B/S/A: Acompañamiento en las comunas y corregimientos del Municipio con los procesos de PDL		
<a href="#">Documentos de planeación</a>		
PL27BD Documentos de planeación realizados	Número	2
Código Ind. SUIFP: 459901900		
Descripción B/S/A: Formulación de POAI y Documento de Seguimiento a Políticas Públicas sociales y económicas		
<a href="#">Servicio de información actualizado</a>		
PL27BE Sistemas de información actualizados	Número	1
Código Ind. SUIFP: 459902800		
Descripción B/S/A: Seguimiento a Plataforma nuestro Desarrollo		

Proyecto: 200374 Formulación y adopción de instrumentos de planificación complementaria de segundo y tercer nivel

Información Financiera:	Ppto Inicial (mill de \$):	Ppto Ajustado (mill de \$):
	\$ 3.711	\$ 3.946
Producto/Bien/Servicio	Unidad de Medida	Cantidad Planificada
<a href="#">Servicios de gestión para la elaboración de instrumentos para el desarrollo urbano y territorio</a>		
PL74CA Instrumentos normativos formulados	Número	4
Código Ind. SUIFP: 400201800		
Descripción B/S/A: 1. Entrega de documento técnico correspondiente a la culminación de la etapa de formulación del Macroproyecto Transversalidad Santa Elena. 2. Entrega de documento técnico correspondiente a la culminación de la etapa de diagnóstico y elaboración de documentos		

Proyecto: 200375 Revisión del sistema físico espacial definido en el pot

<b>Información Financiera:</b>	<b>Ppto Inicial (mill de \$):</b>	<b>Ppto Ajustado (mill de \$):</b>
	<b>\$ 1.103</b>	<b>\$ 1.103</b>

<b>Producto/Bien/Servicio</b>	<b>Unidad de Medida</b>	<b>Cantidad Planificada</b>
-------------------------------	-------------------------	-----------------------------

[Documentos de Planeación](#)

PL75AA Documentos de planeación realizados	Número	22
--	--------	----

Código Ind. SUIFP: 459901900

**Descripción B/S/A:** 1. Precisión y ajuste a los usos de suelo rural. 2. Formulación de un paisaje cultural como proyecto piloto da través de la implementación de la metodología definida para su declaratoria. 3. Seguimiento y evaluación al suelo de protección derivado de la Estructura Ecológica Principal en suelo rural. 4. Revisión, ajuste y seguimiento de la Red de conectividad ecológica del POT, con corte a 2023. 5. Seguimiento de las áreas protegidas. 6. Revisión y complementación de los instrumentos de planificación Complementaria. 7. Evaluación de la Estructura Ecológica Complementaria. 8. Documento con la propuesta de casos revisados, para la actualización de la Red Hídrica del Municipio en los mapas protocolizado del Acuerdo 48 de 2014, con corte a 2023. 9. Documento con la Incorporación de las precisiones en la delimitación de las áreas de amenaza y riesgo, para facilitar la aplicación normativa sobre estos, con corte a 2023. 10. Insumos para el POT sobre el reporte de las acciones de seguimiento a la ejecución técnica del Plan de Acción Climática. 11. Elaboración de documentos técnicos de detalle para ajustar y precisar el Subsistema de Movilidad. 12. Proceso de calibración de la herramienta AIMSUN para la planificación estratégica del Distrito Especial de Medellín. 13. Elaboración de estudios técnicos de detalle para ajustar y precisar el espacio Público proyectado asociado a los Ecoparques de Quebrada la Picacha y la Hueso. 14. Estudios para la actualización y sistematización el Subsistema de Espacio Público de Esparcimiento y Encuentro en la cartografía del POT. 15. Estudios para la actualización y sistematización el Subsistema de Equipamientos Colectivos en la cartografía del POT. 16. Documento de análisis físico espacial de las dotaciones de espacio público y equipamientos en los ámbitos de ladera. 17. Manual de eficiencia energética, formulación de criterios técnicos de Implementación. 18. Evaluación de los usos generales del suelo Urbano establecidos en el POT. 19. Documento con la compilación de los informes anuales de seguimiento al cumplimiento de indicadores y compromisos del POT. 20. Documento del Seguimiento y la Evaluación del POT, corte del mediano plazo. 21. Documento de análisis de la Iniciativas del Plan de desarrollo 2020-2023, para la revisión de Largo Plazo del POT. 22. Formulación de la Metodología para la revisión y priorización de la LICBIC definida en el Subsistema de Patrimonio Cultural Inmueble del Acuerdo 48 de 2014-POT-.

[Servicios de información implementados](#)

PL75AB Documentos normativos realizados	Número	3
---	--------	---

Código Ind. SUIFP: 459902100

**Descripción B/S/A:** 1. Actos Administrativos con Ajustes y/o Precisiones a la cartografía protocolizada del POT.  
2. Propuestas para la modificación del Decreto 471 de 2018 por decreto  
3. Propuestas para la actualización Manual del Espacio Público

[Servicios de información implementados](#)

PL75AC Sistemas de información implementados	Número	1
--	--------	---

Código Ind. SUIFP: 459902500

**Descripción B/S/A:** Documento compilatorio con la gestión de las fichas del Módulo sePOT - Corte 2023

[Servicio de información actualizado](#)

PL75AD Sistemas de información actualizados	Número	1
---	--------	---

Código Ind. SUIFP: 459902800

**Descripción B/S/A:** Documento con Informe de Actualización y Optimización del Módulo sePOT - Corte 2023.

**Proyecto: 200412 Administración documental de la información urbanística**

<b>Información Financiera:</b>	<b>Ppto Inicial (mill de \$):</b>	<b>Ppto Ajustado (mill de \$):</b>
	<b>\$ 2.500</b>	<b>\$ 2.611</b>



Producto/Bien/Servicio	Unidad de Medida	Cantidad Planificada
<a href="#">Servicio de información actualizado</a> PL12BA Sistemas de información actualizados Código Ind. SUIFP: 459902800	Número	2
<b>Descripción B/S/A:</b> Actualización de registro de licencias en el FUID (Formato Único de Información Documental).		
<a href="#">Servicio de gestión documental</a> PL12BB Sistema de gestión documental implementado Código Ind. SUIFP: 459901700	Número	1
<b>Descripción B/S/A:</b> Gestión Documental Implementado, corresponde al proceso de almacenaje, custodia y organización de expedientes físicos de licencias urbanísticas.		

**Programa:** 5.5.3 Información para la planeación

**Proyecto:** 200339 Elaboración de estudios socioeconómicos y poblacionales de la ciudad

Información Financiera:	Ppto Inicial (mill de \$):	Ppto Ajustado (mill de \$):
	\$ 2.051	\$ 2.616
<hr/>		
Producto/Bien/Servicio	Unidad de Medida	Cantidad Planificada
<a href="#">Bases de datos de la temática de Demografía y Población</a> PL39BA Bases de datos de la temática de demografía y población anonimizadas producidas Código Ind. SUIFP: 040100100	Número	2
<b>Descripción B/S/A:</b> Gestión para la obtención de Base de datos derivada de la Gran Encuesta Integrada de hogares -GEIH- y base de datos derivada de la Encuesta de Calidad de Vida - ECV-.		

**Proyecto:** 200341 Implementación, actualización y seguimiento del plan estadístico municipal pem

Información Financiera:	Ppto Inicial (mill de \$):	Ppto Ajustado (mill de \$):
	\$ 144	\$ 116
<hr/>		
Producto/Bien/Servicio	Unidad de Medida	Cantidad Planificada
<a href="#">Servicios de información implementados</a> PL41AA Sistemas de información implementados Código Ind. SUIFP: 459902500	Porcentaje	10
<b>Descripción B/S/A:</b> Gestión para la implementación del Plan Estadístico Distrital		

**Proyecto:** 200349 Administración del sistema de beneficiarios de programas sociales - sisben

Información Financiera:	Ppto Inicial (mill de \$):	Ppto Ajustado (mill de \$):
	\$ 6.424	\$ 8.400
<hr/>		
Producto/Bien/Servicio	Unidad de Medida	Cantidad Planificada
<a href="#">Servicio de información actualizado</a> PL49AA Sistemas de información actualizados	Número	1

**Programa:** 5.5.4 Sinergias territoriales para el futuro de Medellín

**Proyecto:** 200351 Generación de alianzas e instrumentos en la gestión del desarrollo articulado con la región

Información Financiera:	Ppto Inicial (mill de \$):	Ppto Ajustado (mill de \$):
	\$ 130	\$ 130
Producto/Bien/Servicio	Unidad de Medida	Cantidad Planificada
<a href="#">Servicio de asistencia técnica</a>		
PL51AA Entidades, organismos y dependencias asistidos técnicamente	Número	1
Código Ind. SUIFP: 459903100		
Descripción B/S/A: Realizar jornadas distritales para la construcción y desarrollo de una agenda común de transferencia de conocimiento y de buenas prácticas, así como las requeridas en el proceso de transición a Distrito Especial de Ciencia, Tecnología e Innovación		
<a href="#">Documentos de investigación</a>		
PL51AB Documentos de investigación elaborados	Número	1
Código Ind. SUIFP: 459902600		
Descripción B/S/A: Formular el proyecto del plan de transición de Medellín a Distrito Especial de Ciencia, Tecnología e Innovación.		

**Proyecto:** 200352 Formulación plan estratégico medellín-región

Información Financiera:	Ppto Inicial (mill de \$):	Ppto Ajustado (mill de \$):
	\$ 100	\$ 100
Producto/Bien/Servicio	Unidad de Medida	Cantidad Planificada
<a href="#">Documentos de planeación</a>		
PL52AB Planes estratégicos elaborados	Porcentaje	25
Código Ind. SUIFP: 459901901		
Descripción B/S/A: Desarrollar la estrategia y consolidar el documento del Plan Estratégico Medellín Región 30/50 "Bases para la discusión", en el marco de la transición a Distrito Especial de Ciencia, Tecnología e Innovación		

### 3. Proyectos con saldos no Ejecutables

Ppto Inicial (mill de \$): \$ 0  
Ppto Ajustado (mill de \$): \$ 7

**Proyecto:** 160382 Implementación de la metodología para el seguimiento de las transformaciones territoriales

Información Financiera:	Ppto Inicial (mill de \$):	Ppto Ajustado (mill de \$):
	\$ 0	\$ 0,199799

**Proyecto:** 160415 Desarrollo de instrumentos para la gestión articulada del territorio

-----  
**Información Financiera:**

**Ppto Inicial (mill de \$):**

**Ppto Ajustado (mill de \$):**

**\$ 0**

**\$ 6**  
-----

**Proyecto:** 180101 Implementación de una metodología de prospectiva para el desarrollo territorial

**Información Financiera:**

**Ppto Inicial (mill de \$):**

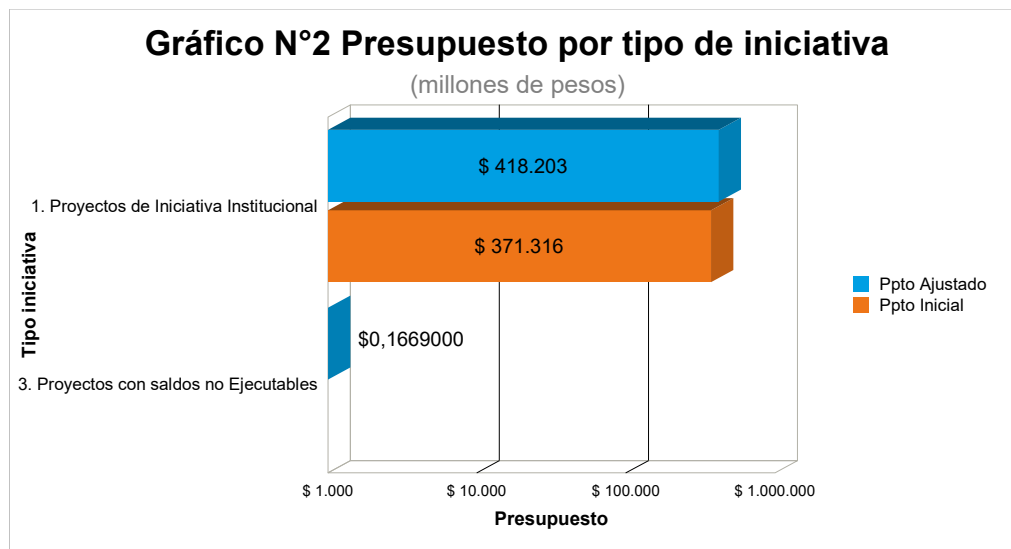
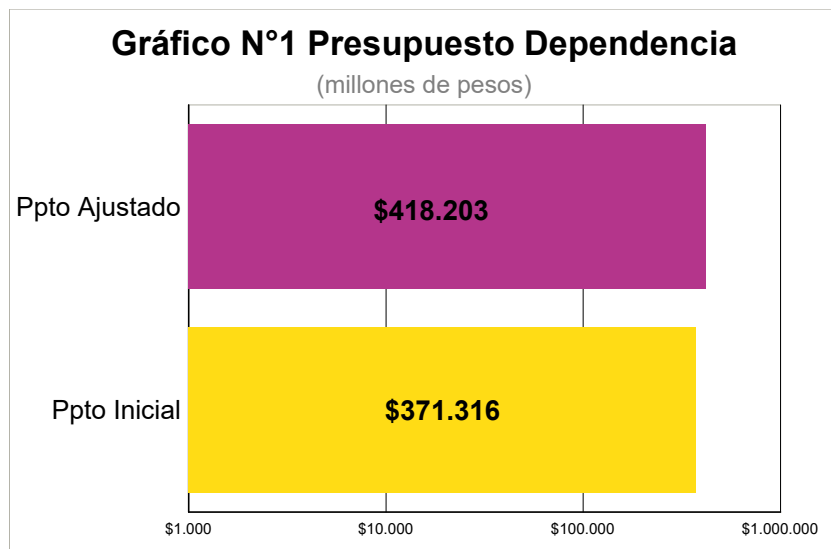
**Ppto Ajustado (mill de \$):**

**\$ 0**

**\$ 0,237723**  
-----



# Gestión y Control Territorial



Ejecución presupuestal a Junio de 2023

## 1. Proyectos de Iniciativa Institucional

**Ppto Inicial (mill de \$):**  
**\$ 371.316**

**Ppto Ajustado (mill de \$):**  
**\$ 418.203**

**Línea:** 4 **Ecociudad**  
**Componente:** 4.2 **Servicios públicos, energías alternativas y aprovechamiento de residuos sólidos**  
**Programa:** 4.2.1 **Ahorro, consumo racional y gestión de servicios públicos**  
**Proyecto:** 200232 **Subsidio al acueducto, alcantarillado y aseo**

**Información Financiera:**

**Ppto Inicial (mill de \$):**  
**\$ 228.231**

**Ppto Ajustado (mill de \$):**  
**\$ 230.906**

**Producto/Bien/Servicio**

**Unidad de Medida**

**Cantidad Planificada**

[Servicio de apoyo financiero para subsidios al consumo en los servicios públicos domiciliarios](#)

GT32AA Usuarios beneficiados con subsidios al consumo

Número

1.875.453

Código Ind. SUIFP: 400304700

**Descripción B/S/A:** Número de subsidios de acueducto, alcantarillado y aseo entregados en el último mes disponible.

**Proyecto:** 200233 **Administración del programa mínimo vital de agua potable**

Información Financiera:	Ppto Inicial (mill de \$):	Ppto Ajustado (mill de \$):
	\$ 18.000	\$ 20.773
Producto/Bien/Servicio	Unidad de Medida	Cantidad Planificada
<a href="#">Servicio de apoyo financiero para la entrega de transferencias monetarias no condicionada</a> GT33AA Familias beneficiadas con transferencias monetarias no condicionadas Código Ind. SUIFP: 410306100	Número	53.816
<b>Descripción B/S/A:</b> Familias que recibieron el auspicio del mínimo vital de agua potable en el último mes disponible.		

**Proyecto: 200234 Prestación del servicio y modernización del alumbrado público y la iluminación ornamental**

Información Financiera:	Ppto Inicial (mill de \$):	Ppto Ajustado (mill de \$):
	\$ 90.900	\$ 92.852
Producto/Bien/Servicio	Unidad de Medida	Cantidad Planificada
<a href="#">Redes de alumbrado público con mantenimiento</a> GT34AA Redes de alumbrado público con mantenimiento Código Ind. SUIFP: 210201100	Metro	684.565
<b>Descripción B/S/A:</b> Equivalente en metros lineales de intervenciones de mantenimiento		
<a href="#">Redes de alumbrado público construidas</a> GT34AB Redes de alumbrado público construidas Código Ind. SUIFP: 210201200	Metro	759.985
<b>Descripción B/S/A:</b> Equivalente en metros lineales de intervenciones de expansión		
<a href="#">Redes de alumbrado público mejoradas</a> GT34AC Redes de alumbrado público mejoradas Código Ind. SUIFP: 210201300	Metro	730.615
<b>Descripción B/S/A:</b> Equivalente en metros lineales de intervenciones de reposición y modernización		

**Proyecto: 200236 Inversiones estratégicas en agua potable y aguas residuales**

Información Financiera:	Ppto Inicial (mill de \$):	Ppto Ajustado (mill de \$):
	\$ 8.859	\$ 11.864
Producto/Bien/Servicio	Unidad de Medida	Cantidad Planificada
<a href="#">Servicio de Alcantarillado</a> GT36AC Usuarios conectados a la red de servicio de alcantarillado Código Ind. SUIFP: 400301400	Número	1.260
<b>Descripción B/S/A:</b> Nuevos suscriptores del servicio de alcantarillado		
<a href="#">Servicio de Acueducto</a> GT36AE Usuarios conectados a la red de servicio de acueducto Código Ind. SUIFP: 400300900	Número	1.050
<b>Descripción B/S/A:</b> Nuevos suscriptores del servicio de acueducto		

**Proyecto: 200238 Innovación para el uso inteligente de los servicios públicos****Información Financiera:****Ppto Inicial (mill de \$):****\$ 2.157****Ppto Ajustado (mill de \$):****\$ 2.288****Producto/Bien/Servicio****Unidad de Medida****Cantidad Planificada****Servicios tecnológicos**

GT38AA Índice de capacidad en la prestación de servicios de tecnología

Porcentaje

100

Código Ind. SUIFP: 459900700

**Descripción B/S/A:** Porcentaje de avance en la creación de la aplicación para la gestión de servicios públicos**Documentos normativos**

GT38AB Documentos normativos realizados

Número

1

Código Ind. SUIFP: 409905600

**Descripción B/S/A:** Proyectos de acuerdo, proyectos de decreto**Servicio de educación informal**

GT38AC Personas capacitadas

Número

100

Código Ind. SUIFP: 459903000

**Descripción B/S/A:** Ciudadanía que participa de eventos**Programa: 4.2.2 Economía Circular y Gestión de residuos sólidos****Proyecto: 200237 Administración del plan de gestión integral de residuos sólidos y servicio de aseo.****Información Financiera:****Ppto Inicial (mill de \$):****\$ 2.068****Ppto Ajustado (mill de \$):****\$ 2.156****Producto/Bien/Servicio****Unidad de Medida****Cantidad Planificada****Servicios de seguimiento al Plan de Gestión Integral de Residuos Sólidos PGIRS**

GT37AA Plan de gestión integral de residuos sólidos con seguimiento

Número

1

Código Ind. SUIFP: 400302300

**Descripción B/S/A:** Seguimiento anual PGIRS**Servicios de implementación del Plan de Gestión Integral de Residuos Sólidos PGIRS**

GT37AB Plan de gestión integral de residuos sólidos implementado

Número

1

Código Ind. SUIFP: 400302200

**Descripción B/S/A:** Plan de acciones de implementación del PGIRS**Línea: 5 Gobernanza y Gobernabilidad****Componente: 5.1 Gobierno Transparente****Programa: 5.1.5 Gestión financiera, eficiente y sostenible****Proyecto: 200239 Administración financiera de obligaciones urbanísticas**

<b>Información Financiera:</b>	<b>Ppto Inicial (mill de \$):</b>	<b>Ppto Ajustado (mill de \$):</b>
	<b>\$ 0</b>	<b>\$ 30.474</b>

<b>Producto/Bien/Servicio</b>	<b>Unidad de Medida</b>	<b>Cantidad Planificada</b>
-------------------------------	-------------------------	-----------------------------

[Servicios de apoyo financiero a la ejecución de programas y proyectos de desarrollo urban](#)

GT39BA Entidades territoriales apoyadas financieramente para la ejecución de programas y proyectos de desarrollo urbano y territorial	Número	3
---	--------	---

Código Ind. SUIFP: 400201700

**Descripción B/S/A:** Entidades Territoriales apoyadas financieramente para la ejecución de programas y proyectos de desarrollo urbano y territorial

**Componente:** 5.5 **Planeación, articulación y fortalecimiento territorial**

**Programa:** 5.5.6 **Control territorial y gestión catastral**

**Proyecto:** 200240 **Revisión de la aplicación de normas urbanísticas y constructivas**

<b>Información Financiera:</b>	<b>Ppto Inicial (mill de \$):</b>	<b>Ppto Ajustado (mill de \$):</b>
	<b>\$ 10.000</b>	<b>\$ 11.136</b>

<b>Producto/Bien/Servicio</b>	<b>Unidad de Medida</b>	<b>Cantidad Planificada</b>
-------------------------------	-------------------------	-----------------------------

[Servicios de asistencia técnica en planificación urbana y ordenamiento territorial](#)

GT40AA Entidades territoriales asistidas técnicamente	Número	1
---	--------	---

Código Ind. SUIFP: 400200100

**Descripción B/S/A:** Este indicador se mide a través de :

Obligaciones Urbanísticas gestionadas 2750 , Revisión y seguimiento a obras en la Ciudad 2714 y Solicitudes de licencia urbanística revisadas 2000 y entidades territoriales asistidas técnicamente 671

[Servicios de gestión para la elaboración de instrumentos para el desarrollo urbano y territo](#)

GT40AB Instrumentos normativos formulados	Número	1
---	--------	---

Código Ind. SUIFP: 400201800

**Descripción B/S/A:** Este indicador se mide a través de: Usos del suelo de acuerdo al modelo de ocupación verificados 100% y monitorear en tiempo real de conatos de invasión en espacio público identificados mediante recorridos y drones e inteligencia artificial 100%

[Espacio publico adecuado](#)

GT40AC Espacio publico adecuado	Metro cuadrado	6.000
---------------------------------	----------------	-------

Código Ind. SUIFP: 400202000

**Descripción B/S/A:** Metros cuadrados de espacio publico recuperado y adecuado

**Proyecto:** 200241 **Desarrollo de infraestructura de datos del catastro multipropósito**

<b>Información Financiera:</b>	<b>Ppto Inicial (mill de \$):</b>	<b>Ppto Ajustado (mill de \$):</b>
	<b>\$ 4.000</b>	<b>\$ 4.402</b>

<b>Producto/Bien/Servicio</b>	<b>Unidad de Medida</b>	<b>Cantidad Planificada</b>
-------------------------------	-------------------------	-----------------------------

[Servicio de actualización catastral con enfoque multipropósito](#)



GT41AA	Área geográfica actualizada catastralmente con enfoque multipropósito	Hectárea	9.578,02
	Código Ind. SUIFP: 040601600		
<b>Descripción B/S/A:</b>	Se mide en Hectáreas. Infraestructura de Datos Espaciales Estandarizada		
	<a href="#">Servicio de información catastral actualizado</a>		
GT41AB	Infraestructura de datos espaciales estandarizada	Número	1
	Código Ind. SUIFP: 040400405		
<b>Descripción B/S/A:</b>	Se mide la infraestructura de datos		

**Proyecto: 200242 Servicio de información catastral**

<b>Información Financiera:</b>	<b>Ppto Inicial (mill de \$):</b>	<b>Ppto Ajustado (mill de \$):</b>
	<b>\$ 4.000</b>	<b>\$ 6.067</b>
<b>Producto/Bien/Servicio</b>	<b>Unidad de Medida</b>	<b>Cantidad Planificada</b>
<a href="#">Servicio de conservación catastral</a>		
GT42AA Trámites de conservación catastral realizados	Número	14.678
Código Ind. SUIFP: 040600300		
<b>Descripción B/S/A:</b>	Trámites Gestionados en el Proceso de Actualización Catastral	
	<a href="#">Servicio de información catastral actualizado</a>	
GT42AB Sistema de información catastral actualizado	Número	14.935
Código Ind. SUIFP: 040600400		
<b>Descripción B/S/A:</b>	Sistema de Información catastral actualizado	

**Proyecto: 200243 Elaboración de la nomenclatura de la ciudad**

<b>Información Financiera:</b>	<b>Ppto Inicial (mill de \$):</b>	<b>Ppto Ajustado (mill de \$):</b>
	<b>\$ 300</b>	<b>\$ 300</b>
<b>Producto/Bien/Servicio</b>	<b>Unidad de Medida</b>	<b>Cantidad Planificada</b>
<a href="#">Servicio de información catastral actualizado</a>		
GT43AA Sistema de información catastral actualizado	Número	15.103
Código Ind. SUIFP: 040600400		
<b>Descripción B/S/A:</b>	Materialización de la Nomenclatura	

**Proyecto: 200244 Servicio de estratificación socioeconómica**

<b>Información Financiera:</b>	<b>Ppto Inicial (mill de \$):</b>	<b>Ppto Ajustado (mill de \$):</b>
	<b>\$ 2.800</b>	<b>\$ 4.986</b>
<b>Producto/Bien/Servicio</b>	<b>Unidad de Medida</b>	<b>Cantidad Planificada</b>
<a href="#">Servicio de información catastral actualizado</a>		
GT44AA Sistema de información catastral actualizado	Número	21.503
Código Ind. SUIFP: 040600400		

### 3. Proyectos con saldos no Ejecutables

**Ppto Inicial (mill de \$):**  
\$ 0

**Ppto Ajustado (mill de \$):**  
\$ 0,166900

**Proyecto:** 980531 Estratificación socioeconómica de las viviendas rurales urbanas del municipio

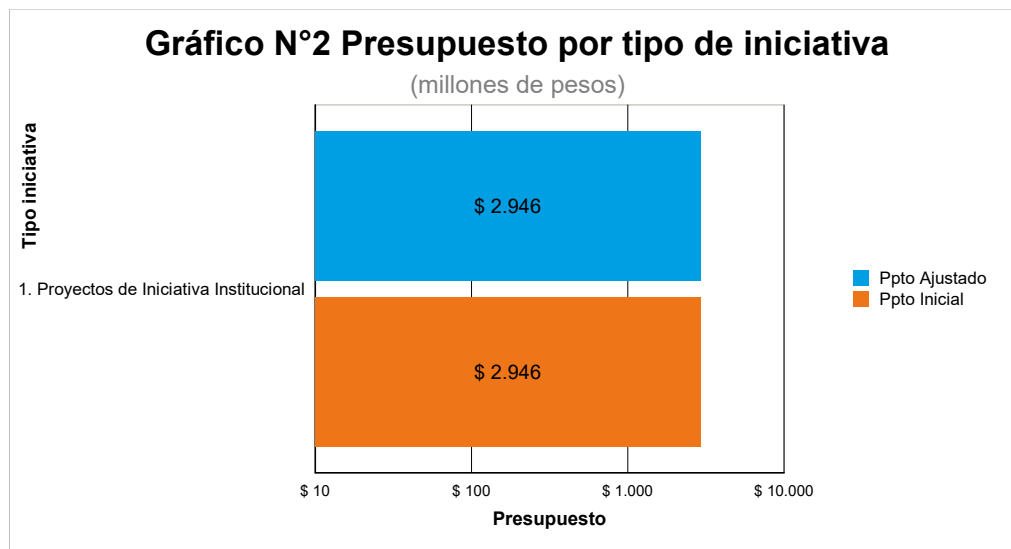
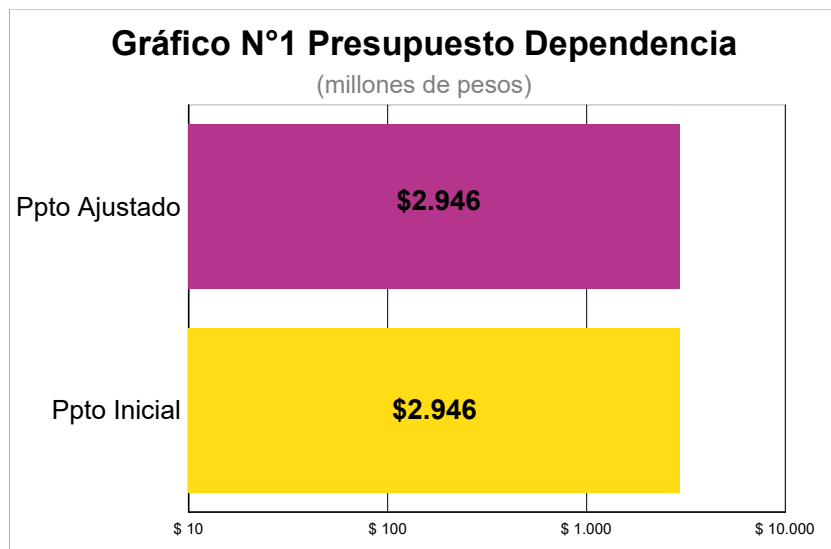
**Información Financiera:**

**Ppto Inicial (mill de \$):**  
\$ 0

**Ppto Ajustado (mill de \$):**  
\$ 0,166900



# Gerencia del Centro



Ejecución presupuestal a Junio de 2023

## 1. Proyectos de Iniciativa Institucional

**Ppto Inicial (mill de \$):**  
**\$ 2.946**

**Ppto Ajustado (mill de \$):**  
**\$ 2.946**

**Línea:** 2 Transformación Educativa y Cultural

**Componente:** 2.8 Cultura ciudadana

**Programa:** 2.8.2 Cultura centro

**Proyecto:** 200426 Implementación de estrategia cultura centro "consentido"

**Información Financiera:**

**Ppto Inicial (mill de \$):**  
**\$ 1.222**

**Ppto Ajustado (mill de \$):**  
**\$ 1.222**

**Producto/Bien/Servicio**

**Unidad de Medida**

**Cantidad Planificada**

[Servicio de promoción de actividades culturales](#)

GC26AA Actividades culturales para la promoción de la cultura realizadas

Número

88

Código Ind. SUIFP: 330105301

**Descripción B/S/A:** Corresponde al desarrollo de actividades y eventos culturales de carácter patrimonial, literario, artístico, musical, académicas, entre otros, para el disfrute de la ciudadanía y apropiación del territorio.

[Servicio de divulgación y publicaciones](#)

GC26AB Publicaciones realizadas

Número

12

Código Ind. SUIFP: 330110000

**Descripción B/S/A:** Corresponde a publicaciones impresas o digitales realizadas en el marco de la protección, recuperación y divulgación de la cultura, el arte y el patrimonio cultural del Centro.

**Línea:** 3 **Medellín me Cuida**  
**Componente:** 3.4 **Recuperemos lo Social**  
**Programa:** 3.4.2 **Medellín cuida y reconoce a sus grupos poblacionales**

**Proyecto:** 200429 **Desarrollo de brigadas sanitarias y limpieza en el centro**

<b>Información Financiera:</b>	<b>Ppto Inicial (mill de \$):</b>	<b>Ppto Ajustado (mill de \$):</b>
	\$ 485	\$ 485

Producto/Bien/Servicio	Unidad de Medida	Cantidad Planificada
<a href="#">Servicio de divulgación de la información de la política nacional de educación ambiental y</a> GC29AA Eventos de educación y participación realizados	Número	100

Código Ind. SUIFP: 320800802

**Descripción B/S/A:** Se pretende medir las acciones orientadas a dinamizar y difundir de manera conjunta y articulada la oferta institucional, la educación ambiental y brigadas de salud pública para la atención de población vulnerable en el Centro.

**Línea:** 4 **Ecociudad**  
**Componente:** 4.4 **Urbanismo ecológico**  
**Programa:** 4.4.2 **Espacio público para el disfrute colectivo y la sostenibilidad territorial**

**Proyecto:** 200427 **Desarrollo de estrategias para activar el centro las 24 horas**

<b>Información Financiera:</b>	<b>Ppto Inicial (mill de \$):</b>	<b>Ppto Ajustado (mill de \$):</b>
	\$ 150	\$ 150

Producto/Bien/Servicio	Unidad de Medida	Cantidad Planificada
<a href="#">Servicio de promoción a la participación ciudadana</a> GC27AB Estrategias de promoción a la participación ciudadana implementadas	Número	2

Código Ind. SUIFP: 450200113

**Descripción B/S/A:** Corresponde al desarrollo de actividades y eventos culturales de carácter patrimonial, literario, artístico, musical, académicas, entre otros, en horarios y fechas extendidas en el Centro.

**Proyecto:** 200433 **Generación de alianzas socioculturales para apropiación del espacio público del centro**

<b>Información Financiera:</b>	<b>Ppto Inicial (mill de \$):</b>	<b>Ppto Ajustado (mill de \$):</b>
	\$ 508	\$ 508

Producto/Bien/Servicio	Unidad de Medida	Cantidad Planificada
<a href="#">Estudios de pre inversión e inversión</a>		

GC33AA Estudios o diseños realizados

Número

1

Código Ind. SUIFP: 400203400

**Descripción B/S/A:** Se pretende medir la entrega de estudios técnicos y /o diseños requeridos para el desarrollo del proyecto en alianzas relacionadas a acciones culturales, artísticas, de protección y conservación del patrimonio, mejoramiento, ampliación y/o mantenimiento de los elementos constitutivos y complementarios del espacio público, apoyo de iniciativas de patrocinios, entre otras

[Espacio publico adecuado](#)

GC33AB Espacio publico adecuado

Metro cuadrado

3.624

Código Ind. SUIFP: 400202000

**Descripción B/S/A:** Se pretende medir la adecuación, apropiación y mantenimiento de los metros cuadrados -m2- de espacio público priorizados en el proyecto con relación a intervenciones físicas y urbanísticas, socioculturales, ambientales, artísticas y de articulación interinstitucional para el desarrollo del proyecto.

**Programa:** 4.4.5 Vivienda, hábitat sostenible y mejoramiento integral de barrios

**Proyecto:** 200445 Construcción de edificios de uso mixtos en el centro

**Información Financiera:**

**Ppto Inicial (mill de \$):**

**Ppto Ajustado (mill de \$):**

\$ 420

\$ 420

**Producto/Bien/Servicio**

**Unidad de Medida**

**Cantidad Planificada**

[Estudios de pre inversión e inversión](#)

GC45AA Estudios o diseños realizados

Número

3

Código Ind. SUIFP: 400203400

**Descripción B/S/A:** Incluye actividades de gestión para el estudio, diseño y adecuación para la construcción de edificios de usos mixtos, los cuales se basan en un modelo de ciudad compacta, y tienen la cualidad de reunir varios usos en un mismo lugar-para suplir el déficit de infraestructura de vivienda, oficina, equipamientos de servicios, cultura y recreación- evitando así el desplazamiento de las personas para acceder a otras ofertas y contribuyendo a un ecosistema sostenible, de acuerdo a los compromisos de la nueva agenda urbana y a los ODS, en la construcción de ciudades y comunidades sostenibles.

[Plazas construidas](#)

GC45AE Plazas construidas

Porcentaje

100

Código Ind. SUIFP: 400203000

**Descripción B/S/A:** La meta corresponde a los estudios técnicos, diseños arquitectónicos, obra física y entrega.  
Las variables de medición del valor estadístico son las siguientes:  
a. Realización de estudios técnicos. (20%)  
b. Desarrollo de espacios de co-creación con la ciudadanía para plantear las propuestas de construcción. (7%).  
c. Elaboración de los diseños arquitectónicos. (13%).  
El resto de la meta (60%) hace referencia a las obras físicas y entrega del equipamiento de uso mixto.

**Línea:** 5 Gobernanza y Gobernabilidad

**Componente:** 5.5 Planeación, articulación y fortalecimiento territorial

**Programa:** 5.5.4 Sinergias territoriales para el futuro de Medellín

**Proyecto:** 200434 Conformación del "distrito san ignacio" en el centro

**Información Financiera:**

**Ppto Inicial (mill de \$):**

**Ppto Ajustado (mill de \$):**

\$ 161

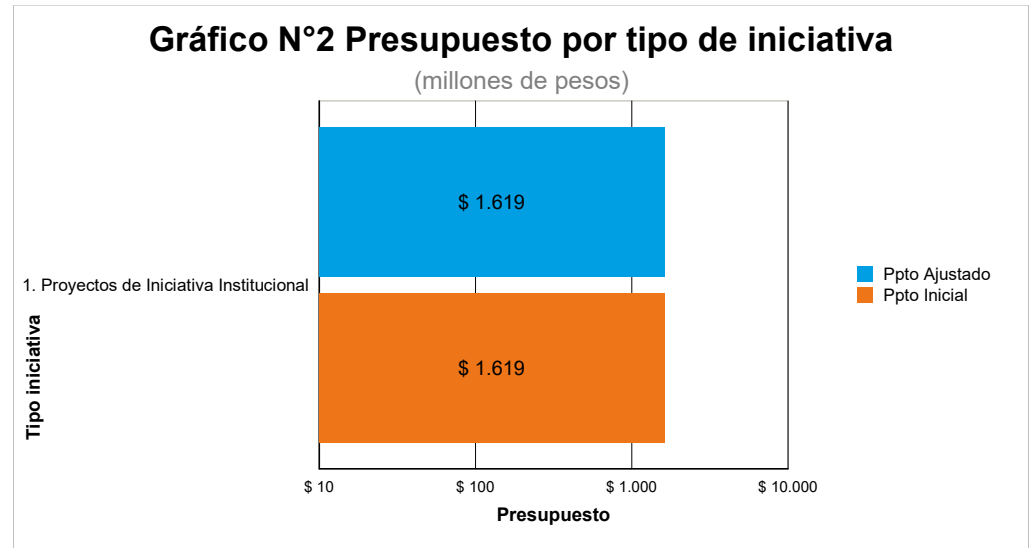
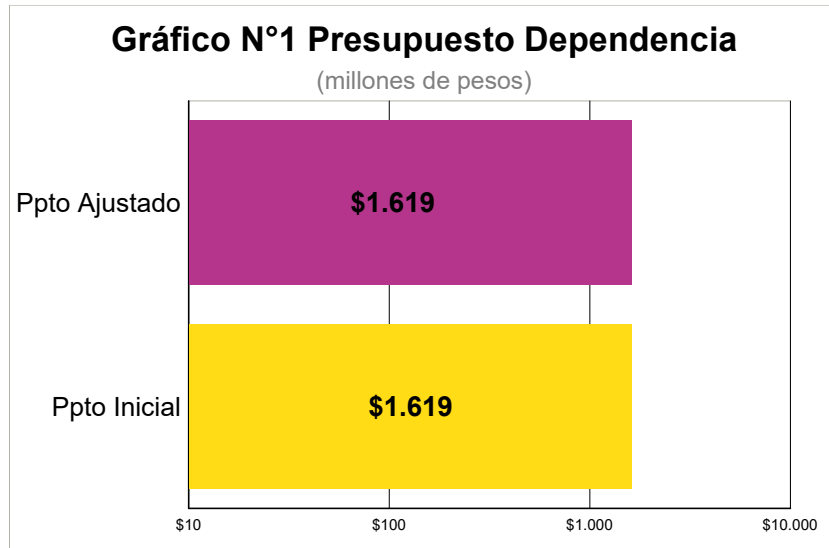
\$ 161

Producto/Bien/Servicio	Unidad de Medida	Cantidad Planificada
<a href="#">Documentos de lineamientos técnicos</a> GC34AA Documentos de lineamientos técnicos elaborados Código Ind. SUIFP: 400201500	Número	1
<b>Descripción B/S/A:</b> Elaboración y/o actualización del documento técnico metodológico con lineamientos para la conformación del Distrito cuyo objetivo es describir y explicar instrumentos, estándares, requisitos y condiciones necesarias para llevar a cabo un proceso o actividad, en el caso del proyecto son las condiciones de la alianza y los alcances del desarrollo y conformación de un Distrito como San Ignacio.		





# Biblioteca Pública Piloto



Ejecución presupuestal a Junio de 2023

## 1. Proyectos de Iniciativa Institucional

**Ppto Inicial (mill de \$):**  
**\$ 1.619**

**Ppto Ajustado (mill de \$):**  
**\$ 1.619**

**Línea:** 1 **Reactivación Económica y Valle del Software**  
**Componente:** 1.2 **Ciencia, Tecnología, Innovación y Emprendimiento: CTI + E**  
**Programa:** 1.2.4 **Cultura digital**

**Proyecto:** 200348 **Diseño e implementación de la biblioteca digital de medellín**

**Información Financiera:**

**Ppto Inicial (mill de \$):**  
**\$ 1.455**

**Ppto Ajustado (mill de \$):**  
**\$ 1.455**

**Producto/Bien/Servicio**

**Unidad de Medida**

**Cantidad Planificada**

[Servicio de asistencia técnica en asuntos de gestión de bibliotecas públicas y lectura.](#)

BP48AA Personas asistidas técnicamente

Número

100

Código Ind. SUIFP: 330106500

**Descripción B/S/A:** Número de personas que participan en procesos de innovación abierta en las investigaciones de experiencia de usuario

[Servicio de acceso a materiales de lectura](#)

BP48AB Materiales de lectura disponibles en bibliotecas públicas y espacios no convencionales Número 14.685

Código Ind. SUIFP: 330109800

Descripción B/S/A: Libros electrónicos y audiolibros adquiridos y material patrimonial analizado y digitalizado

[Servicios bibliotecarios](#)

BP48AC Usuarios atendidos Número 674.344

Código Ind. SUIFP: 330108500

Descripción B/S/A: Usuarios de Cosmoteca La Piloto y usuarios de actividades y servicios bibliotecarios básicos

**Línea:** 2 **Transformación Educativa y Cultural**  
**Componente:** 2.7 **Cultura, arte y memoria**  
**Programa:** 2.7.4 **Patrimonio cultural, memoria e identidades**

**Proyecto:** 200355 **Implementación del museo cámara de maravillas**

<b>Información Financiera:</b>	<b>Ppto Inicial (mill de \$):</b>	<b>Ppto Ajustado (mill de \$):</b>
	<b>\$ 164</b>	<b>\$ 164</b>

<b>Producto/Bien/Servicio</b>	<b>Unidad de Medida</b>	<b>Cantidad Planificada</b>
-------------------------------	-------------------------	-----------------------------

[Servicios de preservación del patrimonio bibliográfico y documental](#)

BP55AA Bienes bibliográficos y documentales preservados Número 9.000

Código Ind. SUIFP: 330200600

Descripción B/S/A: N° de Bienes bibliográficos y documentales preservados de la Sala Antioquia y del Archivo Fotográfico

[Servicio de exposiciones](#)

BP55AB Exposiciones realizadas Número 5

Código Ind. SUIFP: 330200400

Descripción B/S/A: Número de exposiciones del Museo Cámara de Maravillas

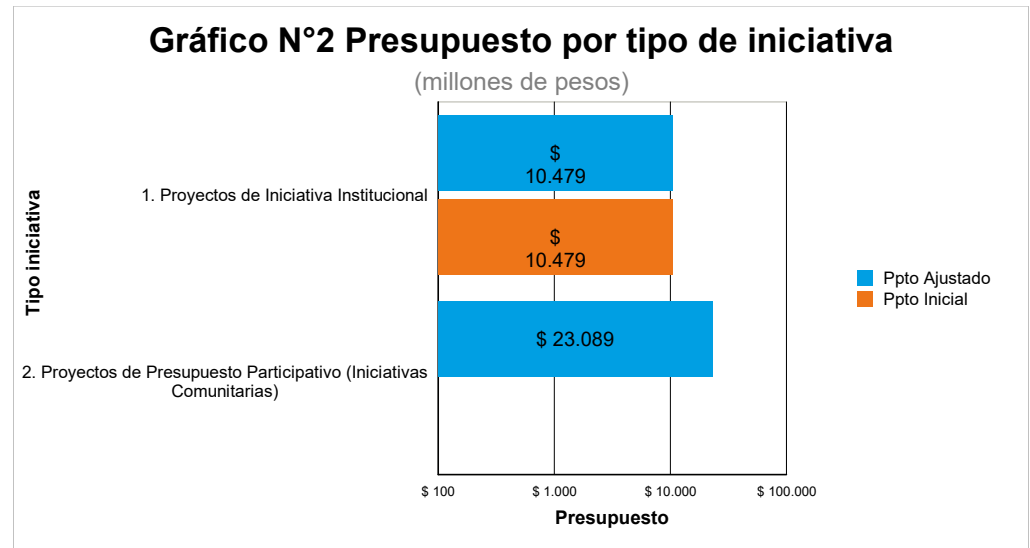
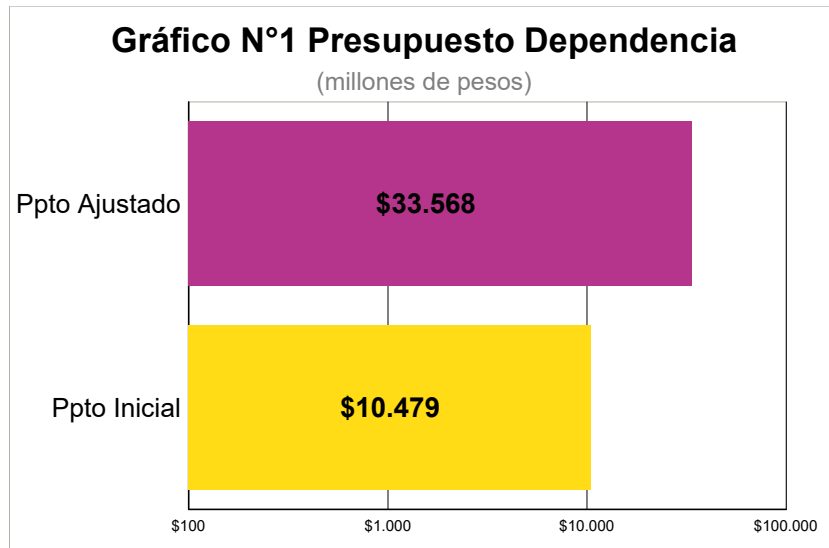
[Servicio de información del patrimonio documental archivístico](#)

BP55AC Consultas realizadas en sala Número 10.000

Código Ind. SUIFP: 330207700

Descripción B/S/A: Número usuarios de las salas patrimoniales y N° de usuarios y asistentes a dinimizaciones de Productos del Museo Cámara de Maravillas





Ejecución presupuestal a Junio de 2023

## 1. Proyectos de Iniciativa Institucional

**Ppto Inicial (mill de \$):**  
**\$ 10.479**

**Ppto Ajustado (mill de \$):**  
**\$ 10.479**

**Línea:** 2 Transformación Educativa y Cultural  
**Componente:** 2.2 Transformación Curricular para la Cuarta revolución Industrial  
**Programa:** 2.2.2 Pertinencia, calidad y habilidades para la educación del futuro

**Proyecto:** 200354 Fortalecimiento de la calidad y la pertinencia de la educación postsecundaria colegio mayor

**Información Financiera:**

**Ppto Inicial (mill de \$):**  
**\$ 4.114**

**Ppto Ajustado (mill de \$):**  
**\$ 4.114**

**Producto/Bien/Servicio**

**Unidad de Medida**

**Cantidad Planificada**

[Servicio de acreditación de la calidad de la educación superior o terciaria](#)

CM54GB Procesos para la acreditación de la calidad de la educación superior o terciaria adelantados

Número

6

Código Ind. SUIFP: 220201000

**Descripción B/S/A:** Se tienen en cuenta los procesos de acreditación de programas vigentes

[Servicio de fortalecimiento a las capacidades de los docentes de educación superior o terciaria](#)

CM54GC Docentes de educación de educación superior o terciaria Número 120  
 beneficiados con estrategias de mejoramiento de sus  
 capacidades  
 Código Ind. SUIFP: 220202200

Descripción B/S/A: Docentes que participan en los cursos ofertados para el mejoramiento de sus capacidades

Componente: 2.3 Educación para todos y todas

Programa: 2.3.1 A clase vamos todos y todas

Proyecto: 200230 Mejoramiento de la articulación de la educación superior con la media técnica y etdh colegio mayor

Información Financiera:	Ppto Inicial (mill de \$):	Ppto Ajustado (mill de \$):
	\$ 481	\$ 481

Producto/Bien/Servicio	Unidad de Medida	Cantidad Planificada
------------------------	------------------	----------------------

[Servicio de articulación entre la educación media y el sector productivo.](#)

CM30GK Programas y proyectos de educación pertinente articulados con el sector productivo	Número	9
---	--------	---

Código Ind. SUIFP: 220103500

Descripción B/S/A: La media técnica es un nivel de educación formal en donde se prepara los estudiantes, además la formación académica unificada, laboral y adelantan estudios de nivel superior. La oferta se mide con los programas ofertados en modalidad de media técnica desde la Institución

[Servicio de articulación entre la educación media y el sector productivo.](#)

CM30GL Lineamientos curriculares para las especializadas de media técnicas desarrollados	Número	4
--	--------	---

Código Ind. SUIFP: 220103502

Descripción B/S/A: Se tienen en cuenta los procesos que se llevan a cabo con el fin de actualizar los lineamientos y currículos de los programas a ofrecer, para facilitar la inserción en el mercado laboral y el apropiado ingreso a la educación superior.

Proyecto: 200356 Mejoramiento de la oferta, acceso y permanencia en educación postsecundaria colegio mayor

Información Financiera:	Ppto Inicial (mill de \$):	Ppto Ajustado (mill de \$):
	\$ 3.635	\$ 3.635

Producto/Bien/Servicio	Unidad de Medida	Cantidad Planificada
------------------------	------------------	----------------------

[Servicio de fomento para el acceso a la educación superior o terciaria](#)

CM56GA Beneficiarios de estrategias o programas de fomento para el acceso a la educación superior o terciaria	Número	4.979
---	--------	-------

Código Ind. SUIFP: 220200500

Descripción B/S/A: Se tienen en cuenta el último reporte de estudiantes matriculados en los programas ofertados en la Institución

Componente: 2.5 Infraestructura y ambientes de aprendizaje

Programa: 2.5.1 Infraestructura para una Ciudad Universitaria

Proyecto: 200357 Fortalecimiento de la infraestructura tecnológica colegio mayor

Información Financiera:	Ppto Inicial (mill de \$):	Ppto Ajustado (mill de \$):
	\$ 347	\$ 347
Producto/Bien/Servicio	Unidad de Medida	Cantidad Planificada
<a href="#">Servicios tecnológicos</a> CM57GJ Índice de capacidad en la prestación de servicios de tecnología	Porcentaje	98
Código Ind. SUIFP: 459900700		
<b>Descripción B/S/A:</b> El campus se encuentra cubierto en su totalidad con Access Points que permiten una cobertura en la conectividad del 98%. El restante corresponde a zonas en las que el grosor de las paredes impiden el ingreso óptimo de la señal.		

**Proyecto: 200358 Fortalecimiento de la infraestructura física colegio mayor**

Información Financiera:	Ppto Inicial (mill de \$):	Ppto Ajustado (mill de \$):
	\$ 1.137	\$ 1.137
Producto/Bien/Servicio	Unidad de Medida	Cantidad Planificada
<a href="#">Sedes de instituciones de educación superior o terciariamejoradas</a> CM58GI Sedes de instituciones de educación terciaria o superior mejoradas	Número	1
Código Ind. SUIFP: 220202600		
<b>Descripción B/S/A:</b> Se tendrá en cuenta la adquisición de sede alterna para la vigencia 2023.		

**Componente:** 2.6 Investigación, creación y apropiación de saberes

**Programa:** 2.6.1 Medellín ciudad de la ciencia y el conocimiento

**Proyecto: 200253 Fortalecimiento de la investigación, innovación y emprendimiento colegio mayor**

Información Financiera:	Ppto Inicial (mill de \$):	Ppto Ajustado (mill de \$):
	\$ 764	\$ 764
Producto/Bien/Servicio	Unidad de Medida	Cantidad Planificada
<a href="#">Servicio para el fortalecimiento de capacidades institucionales para el fomento de vocación</a> CM53GD Semilleros o clubes de ciencia fortalecidos	Número	12
Código Ind. SUIFP: 390400602		
<b>Descripción B/S/A:</b> Se tienen en cuenta los grupos de semilleros activos		
<a href="#">Servicio para el fortalecimiento de capacidades institucionales para el fomento de vocación</a> CM53GE Estrategias de fortalecimiento de capacidades institucionales en vocaciones científicas implementadas	Número	1
Código Ind. SUIFP: 390400600		
<b>Descripción B/S/A:</b> Estrategias de fortalecimiento de capacidades institucionales en vocaciones científicas implementadas y proyectadas desde el proceso de Investigación		
<a href="#">Servicio para el fortalecimiento de capacidades institucionales para el fomento de vocación</a>		

CM53GF	Instituciones educativas que participan en programas que fomentan la cultura de la ciencia, la tecnología y la innovación fortalecidas	Número	1
	Código Ind. SUIFP: 390400604		
<b>Descripción B/S/A:</b>	Instituciones educativas que participan en programas que fomentan la cultura de la Ciencia, la Tecnología y la Innovación fortalecidas a través de los convenios ejecutados dentro del proceso de Investigación Institucional		
	<a href="#">Servicio para el fortalecimiento de capacidades institucionales para el fomento de vocación</a>		
CM53GH	Estrategias de fortalecimiento de programas en ciencia, tecnología e innovación que vinculan componentes de tic apoyadas	Número	1
	Código Ind. SUIFP: 390400607		
<b>Descripción B/S/A:</b>	Estrategias de fortalecimiento ejecutadas dentro del Proceso de Investigación		

## 2. Proyectos de Presupuesto Participativo (Iniciativas Comunitarias)

**Ppto Inicial (mill de \$):**  
**\$ 0**

**Ppto Ajustado (mill de \$):**  
**\$ 23.089**

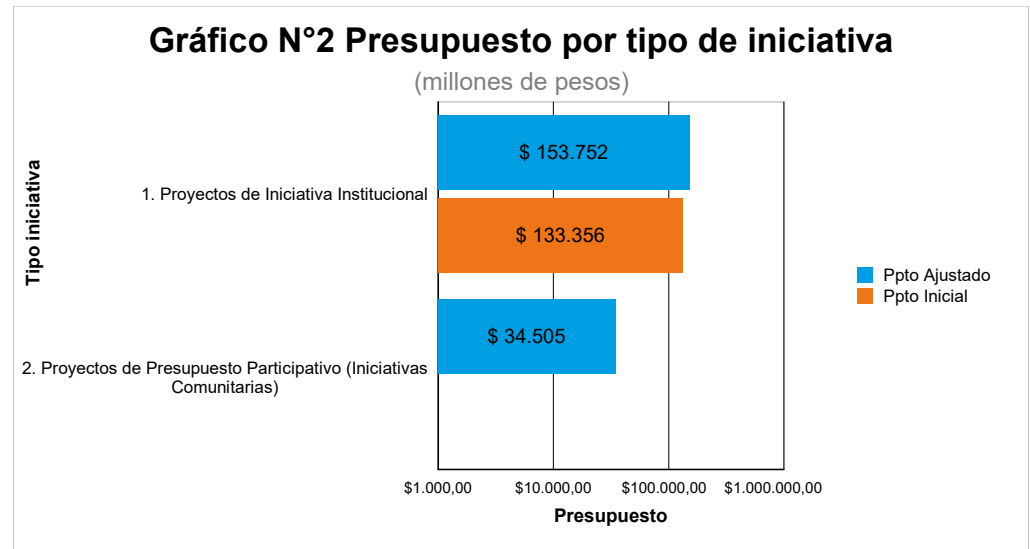
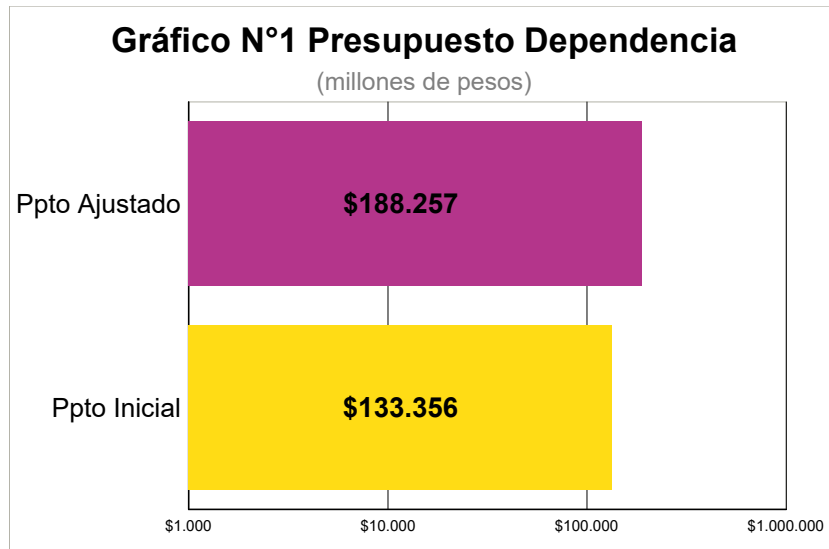
**Línea:** 2 **Transformación Educativa y Cultural**  
**Componente:** 2.3 **Educación para todos y todas**  
**Programa:** 2.3.1 **A clase vamos todos y todas**

**Proyecto:** 220068 **23pp99-apoyo para el acceso y permanencia en educación superior colegio mayor de antioquia**

<b>Información Financiera:</b>	<b>Ppto Inicial (mill de \$):</b>	<b>Ppto Ajustado (mill de \$):</b>
	<b>\$ 0</b>	<b>\$ 23.089</b>
<b>Producto/Bien/Servicio</b>	<b>Unidad de Medida</b>	<b>Cantidad Planificada</b>
<a href="#">Servicio de fomento para el acceso a la educación superior o terciaria</a>		
CM68AA Beneficiarios de estrategias o programas de fomento para el acceso a la educación superior o terciaria	Número	2.938
Código Ind. SUIFP: 220200500		
<b>Descripción B/S/A:</b>	Incluye créditos - beca y subsidios en todas sus modalidades para fortalecer las acciones para el acceso más la permanencia estudiantil en la educación superior o terciaria	
<a href="#">Servicio de apoyo para la permanencia a la educación superior o terciaria</a>		
CM68AB Beneficiarios de programas o estrategias de permanencia en la educación superior o terciaria	Número	6.856
Código Ind. SUIFP: 220200600		
<b>Descripción B/S/A:</b>	Incluye la implementación de estrategias para fortalecer las acciones de retención estudiantil de la población matriculada en la educación superior o terciaria	
<a href="#">Ambientes de aprendizaje dotados</a>		
CM68AC Ambientes de aprendizaje dotados	Número	1
Código Ind. SUIFP: 220205000		
<b>Descripción B/S/A:</b>	Ambientes de aprendizaje dotados	







Ejecución presupuestal a Junio de 2023

## 1. Proyectos de Iniciativa Institucional

**Ppto Inicial (mill de \$):**  
**\$ 133.356**

**Ppto Ajustado (mill de \$):**  
**\$ 153.752**

**Línea:** 3 **Medellín me Cuida**  
**Componente:** 3.1 **Comunidades, cuerpos y mentes saludables**  
**Programa:** 3.1.6 **Medellín vive el deporte, la recreación y la actividad física**  
**Proyecto:** 200317 **Administración del sistema municipal del deporte, la recreación y la actividad física**

**Información Financiera:**

**Ppto Inicial (mill de \$):**  
**\$ 11.206**

**Ppto Ajustado (mill de \$):**  
**\$ 10.876**

**Producto/Bien/Servicio**

**Unidad de Medida**

**Cantidad Planificada**

[Servicio de Implementación Sistemas de Gestión](#)  
 IN17CA Sistema de gestión implementado

Número

1

Código Ind. SUIFP: 459902300

**Descripción B/S/A:** Diseño e implementación de sistemas de gestión y de desempeño institucional en el marco del Modelo Integrado de Planeación y Gestión - MIPG y otros instrumentos de certificación de calidad a la gestión

[Documentos de investigación](#)

IN17CB	Documentos de investigación elaborados	Número	4
	Código Ind. SUIFP: 459902600		
<b>Descripción B/S/A:</b>	Formulación de documentos generados a partir de la recolección, análisis y procesamiento de la información		
	<a href="#">Servicio de educación informal</a>		
IN17CC	Personas capacitadas	Número	250
	Código Ind. SUIFP: 459903000		
<b>Descripción B/S/A:</b>	Personas que se benefician participando en capacitaciones que permiten mejorar las competencias para integrar los organismos del sistema nacional del deporte		
	<a href="#">Servicios de información implementados</a>		
IN17CD	Sistemas de información implementados	Número	1
	Código Ind. SUIFP: 459902500		
<b>Descripción B/S/A:</b>	Diseño e implementación del sistema que asegura la disposición de la información de manera accesible, confiable y oportuna		

**Proyecto: 200318 Fortalecimiento de las escuelas populares del deporte**

<b>Información Financiera:</b>	<b>Ppto Inicial (mill de \$):</b>	<b>Ppto Ajustado (mill de \$):</b>
	<b>\$ 5.541</b>	<b>\$ 10.124</b>
<hr/>		
<b>Producto/Bien/Servicio</b>	<b>Unidad de Medida</b>	<b>Cantidad Planificada</b>
<a href="#">Servicio de promoción de la actividad física, la recreación y el deporte</a>		
IN18AA Personas que acceden a servicios deportivos, recreativos y de actividad física	Número	31.222
Código Ind. SUIFP: 430103700		
<b>Descripción B/S/A:</b>	Cantidad de personas beneficiadas con procesos de iniciación, formación y desarrollo deportivo en diferentes disciplinas deportivas	

**Proyecto: 200320 Desarrollo de procesos y prácticas deportivas en la ciudad**

<b>Información Financiera:</b>	<b>Ppto Inicial (mill de \$):</b>	<b>Ppto Ajustado (mill de \$):</b>
	<b>\$ 3.411</b>	<b>\$ 6.457</b>
<hr/>		
<b>Producto/Bien/Servicio</b>	<b>Unidad de Medida</b>	<b>Cantidad Planificada</b>
<a href="#">Servicio de promoción de la actividad física, la recreación y el deporte</a>		
IN20CA Personas que acceden a servicios deportivos, recreativos y de actividad física	Número	59.906
Código Ind. SUIFP: 430103700		
<b>Descripción B/S/A:</b>	Personas beneficiadas mediante la participación en procesos de formación en nuevas tendencias, juegos deportivos del sector educativo, juegos deporte social comunitario y apoyo a la proyección de talentos deportivos	
	<a href="#">Servicio de apoyo financiero a organismos deportivos</a>	
IN20CB Organismos deportivos apoyados	Número	79
Código Ind. SUIFP: 430103400		
<b>Descripción B/S/A:</b>	Clubes deportivos con reconocimiento deportivo apoyados	

**Proyecto: 200321 Contribución al posicionamiento deportivo recreativo y de actividad física**

<b>Información Financiera:</b>	<b>Ppto Inicial (mill de \$):</b>	<b>Ppto Ajustado (mill de \$):</b>
	\$ 963	\$ 3.263
<b>Producto/Bien/Servicio</b>	<b>Unidad de Medida</b>	<b>Cantidad Planificada</b>
<a href="#">Servicio de organización de eventos recreativos comunitarios</a> IN21CA Personas beneficiadas	Número	18.466
Código Ind. SUIFP: 430103800		
<b>Descripción B/S/A:</b>	Personas beneficiadas directamente participando en eventos deportivos, recreativos y de actividad física	

**Proyecto: 200323 Implementación de estrategias de actividad física para los ciudadanos**

<b>Información Financiera:</b>	<b>Ppto Inicial (mill de \$):</b>	<b>Ppto Ajustado (mill de \$):</b>
	\$ 6.079	\$ 9.428
<b>Producto/Bien/Servicio</b>	<b>Unidad de Medida</b>	<b>Cantidad Planificada</b>
<a href="#">Servicio de promoción de la actividad física, la recreación y el deporte</a> IN23CA Personas que acceden a servicios deportivos, recreativos y de actividad física	Número	158.000
Código Ind. SUIFP: 430103700		
<b>Descripción B/S/A:</b>	Personas que se benefician con la participación en estrategias de actividad física con fines de esparcimiento, aprovechamiento del tiempo libre y desarrollo físico procurando la integración y la promoción de espacios con la participación comunitaria	

**Proyecto: 200324 Generación de estrategias deportivas, recreativas y de actividad física para la población con discapacidad**

<b>Información Financiera:</b>	<b>Ppto Inicial (mill de \$):</b>	<b>Ppto Ajustado (mill de \$):</b>
	\$ 1.449	\$ 2.207
<b>Producto/Bien/Servicio</b>	<b>Unidad de Medida</b>	<b>Cantidad Planificada</b>
<a href="#">Servicio de promoción de la actividad física, la recreación y el deporte</a> IN24FA Personas que acceden a servicios deportivos, recreativos y de actividad física	Número	5.669
Código Ind. SUIFP: 430103700		
<b>Descripción B/S/A:</b>	Personas con discapacidad, sus cuidadores y familiares, que se benefician participando en la estrategia Sin Límites la cual garantiza el derecho a la actividad física, el deporte y la recreación	

**Proyecto: 200325 Recreación y aprovechamiento del tiempo libre para los ciudadanos**

<b>Información Financiera:</b>	<b>Ppto Inicial (mill de \$):</b>	<b>Ppto Ajustado (mill de \$):</b>
	\$ 6.236	\$ 10.021
<b>Producto/Bien/Servicio</b>	<b>Unidad de Medida</b>	<b>Cantidad Planificada</b>
<a href="#">Servicio de promoción de la actividad física, la recreación y el deporte</a> IN25FA Personas que acceden a servicios deportivos, recreativos y de actividad física	Número	59.794
Código Ind. SUIFP: 430103700		

**Descripción B/S/A:** Personas que se benefician participando en estrategias de recreación para el sano esparcimiento, el ocio y el aprovechamiento del tiempo libre garantizando la atención integral, el desarrollo de las capacidades propias en conocimientos y habilidades múltiples y que generen bienestar, seguridad y confianza

**Línea:** 4 **Ecociudad**  
**Componente:** 4.4 **Urbanismo ecológico**  
**Programa:** 4.4.2 **Espacio público para el disfrute colectivo y la sostenibilidad territorial**

**Proyecto:** 200310 **Prestación de servicio de escenarios deportivos, recreativos y actividad física**

<b>Información Financiera:</b>	<b>Ppto Inicial (mill de \$):</b>	<b>Ppto Ajustado (mill de \$):</b>
	<b>\$ 29.714</b>	<b>\$ 29.914</b>

<b>Producto/Bien/Servicio</b>	<b>Unidad de Medida</b>	<b>Cantidad Planificada</b>
<a href="#">Servicio de administración de la infraestructura deportiva</a> IN10DA Infraestructura deportiva en operación	Número	1.043

Código Ind. SUIFP: 430100300

**Descripción B/S/A:** Cantidad de escenarios e infraestructura deportiva y recreativa a los cuales se garantiza el acceso, uso y operación

**Proyecto:** 200314 **Construcción, mantenimiento y adecuación de escenarios deportivos, recreativos y de actividad física**

<b>Información Financiera:</b>	<b>Ppto Inicial (mill de \$):</b>	<b>Ppto Ajustado (mill de \$):</b>
	<b>\$ 68.757</b>	<b>\$ 71.462</b>

<b>Producto/Bien/Servicio</b>	<b>Unidad de Medida</b>	<b>Cantidad Planificada</b>
<a href="#">Servicio de mantenimiento a la infraestructura deportiva</a> IN14DA Infraestructura deportiva mantenida	Número	202

Código Ind. SUIFP: 430100400

**Descripción B/S/A:** Cantidad de escenarios deportivos y recreativos intervenidos a través de mantenimientos, adecuaciones y mejoramientos garantizando las condiciones de funcionalidad de los escenarios, mejoramiento en pintura, mejoramiento de condiciones de cerramiento, funcionalidad de los servicios públicos, recuperación de mobiliario y dotación deportiva, mantenimiento de las zonas de juego entre otros.

## 2. Proyectos de Presupuesto Participativo (Iniciativas Comunitarias)

<b>Ppto Inicial (mill de \$):</b>	<b>Ppto Ajustado (mill de \$):</b>
<b>\$ 0</b>	<b>\$ 34.505</b>

**Línea:** 3 **Medellín me Cuida**  
**Componente:** 3.1 **Comunidades, cuerpos y mentes saludables**  
**Programa:** 3.1.6 **Medellín vive el deporte, la recreación y la actividad física**

**Proyecto:** 220071 **23pp99-fortalecimiento del deporte, la recreación y la actividad física**

<b>Información Financiera:</b>	<b>Ppto Inicial (mill de \$):</b>	<b>Ppto Ajustado (mill de \$):</b>
	<b>\$ 0</b>	<b>\$ 33.732</b>

Producto/Bien/Servicio	Unidad de Medida	Cantidad Planificada
<a href="#">Servicio de promoción de la actividad física, la recreación y el deporte</a> IN71AA Personas que acceden a servicios deportivos, recreativos y de actividad física Código Ind. SUIFP: 430103700	Número	111.593
<b>Descripción B/S/A:</b> Personas beneficiadas mediante la participación en procesos de formación en nuevas tendencias, iniciación y formación deportiva, cuadras recreativas, puntos activos, capacitaciones y eventos recreo deportivos		

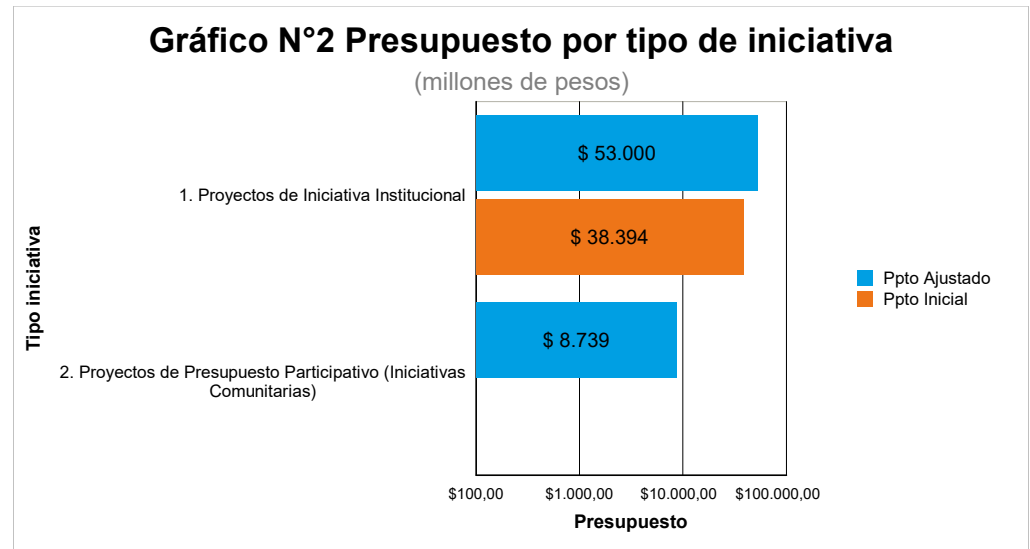
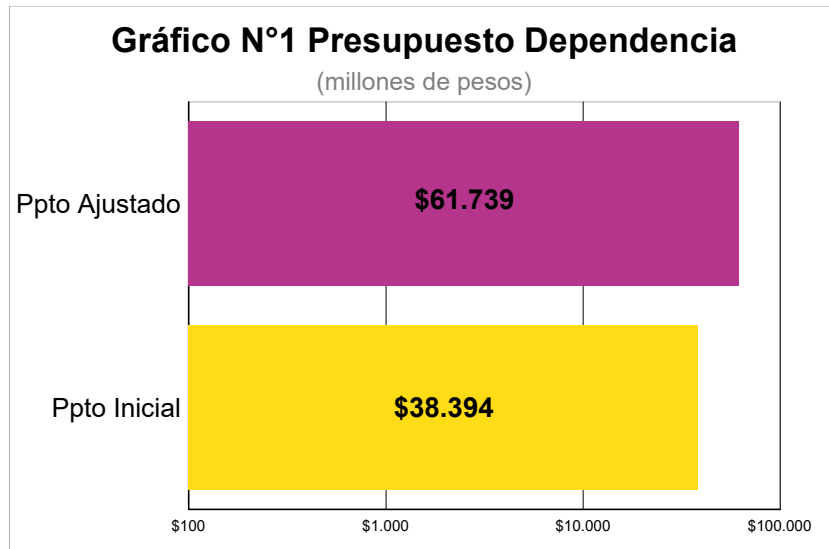
**Línea:** 4 **Ecociudad**  
**Componente:** 4.3 **Conservación y protección de todas las formas de vida**  
**Programa:** 4.3.2 **Protección de la vida animal**

**Proyecto:** 220072 **23pp99-construcción , adecuación y mantenimiento de los escenarios deportivos, recreativos y de actividad física**

Información Financiera:	Ppto Inicial (mill de \$):	Ppto Ajustado (mill de \$):
	\$ 0	\$ 773

Producto/Bien/Servicio	Unidad de Medida	Cantidad Planificada
<a href="#">Servicio de mantenimiento a la infraestructura deportiva</a> IN72AB Infraestructura deportiva mantenida Código Ind. SUIFP: 430100400	Número	5
<b>Descripción B/S/A:</b> Corresponde a la cantidad de escenarios deportivos y recreativos intervenidos a través de mantenimientos, adecuaciones y mejoramientos garantizando las condiciones de funcionalidad de los escenarios, mejoramiento en pintura, mejoramiento de condiciones de cerramiento, funcionalidad de los servicios públicos, recuperación de mobiliario y dotación deportiva, mantenimiento de las zonas de juego entre otros		





Ejecución presupuestal a Junio de 2023

## 1. Proyectos de Iniciativa Institucional

**Ppto Inicial (mill de \$):**  
**\$ 38.394**

**Ppto Ajustado (mill de \$):**  
**\$ 53.000**

**Línea:** 2 Transformación Educativa y Cultural

**Componente:** 2.3 Educación para todos y todas

**Programa:** 2.3.1 A clase vamos todos y todas

**Proyecto:** 220040 Fortalecimiento de la cobertura y la permanencia en la educación superior

**Información Financiera:**

**Ppto Inicial (mill de \$):**  
**\$ 35.444**

**Ppto Ajustado (mill de \$):**  
**\$ 46.611**

**Producto/Bien/Servicio**

**Unidad de Medida**

**Cantidad Planificada**

Servicio de fomento para el acceso a la educación superior o terciaria

IT40BB Beneficiarios de estrategias o programas de fomento para el acceso a la educación superior o terciaria

Número

26.941

Código Ind. SUIFP: 220200500

**Descripción B/S/A:** Beneficiarios de estrategias o programas de fomento para el acceso a la educación superior

**Proyecto:** 220041 Consolidación de la calidad educativa en el marco de las nuevas tecnologías en el itm

<b>Información Financiera:</b>	<b>Ppto Inicial (mill de \$):</b>	<b>Ppto Ajustado (mill de \$):</b>
	\$ 500	\$ 500
<b>Producto/Bien/Servicio</b>	<b>Unidad de Medida</b>	<b>Cantidad Planificada</b>
<a href="#">Servicio educativos de promoción del bilingüismo</a> IT41BB Instituciones de educación superior o terciaria fortalecidas en competencias comunicativas en idiomas extranjeros Código Ind. SUIFP: 220201800	Número	1
<b>Descripción B/S/A:</b> Programa en Lenguas extranjeras		

**Proyecto: 220046 Consolidación de la extensión académica orientada a la atención de desafíos y prioridades del territorio**

<b>Información Financiera:</b>	<b>Ppto Inicial (mill de \$):</b>	<b>Ppto Ajustado (mill de \$):</b>
	\$ 150	\$ 448
<b>Producto/Bien/Servicio</b>	<b>Unidad de Medida</b>	<b>Cantidad Planificada</b>
<a href="#">Servicio de mejoramiento de la calidad de la educación para el trabajo y el desarrollo humano</a> IT46BB Procesos para el mejoramiento de la calidad de la educación para el trabajo y el desarrollo humano adelantados Código Ind. SUIFP: 220201100	Número	4
<b>Descripción B/S/A:</b> Programas de formación para el trabajo y el desarrollo humano o de formación laboral ofertados y ejecutados		

**Componente:** 2.5 **Infraestructura y ambientes de aprendizaje**

**Programa:** 2.5.1 **Infraestructura para una Ciudad Universitaria**

**Proyecto: 220051 Modernización de las tecnologías de la información y las comunicaciones - tic del itm**

<b>Información Financiera:</b>	<b>Ppto Inicial (mill de \$):</b>	<b>Ppto Ajustado (mill de \$):</b>
	\$ 1.000	\$ 2.932
<b>Producto/Bien/Servicio</b>	<b>Unidad de Medida</b>	<b>Cantidad Planificada</b>
<a href="#">Servicios tecnológicos</a> IT51BB Índice de capacidad en la prestación de servicios de tecnología Código Ind. SUIFP: 459900700	Número	25
<b>Descripción B/S/A:</b> Índice de capacidad en la prestación de servicios de tecnología		

**Proyecto: 220052 Desarrollo y sostenibilidad de la infraestructura física del instituto tecnológico metropolitano – itm**

<b>Información Financiera:</b>	<b>Ppto Inicial (mill de \$):</b>	<b>Ppto Ajustado (mill de \$):</b>
	\$ 500	\$ 1.161
<b>Producto/Bien/Servicio</b>	<b>Unidad de Medida</b>	<b>Cantidad Planificada</b>
<a href="#">Sedes de instituciones de educación superior o terciariamejoradas</a>		



IT52BB Sedes de instituciones de educación terciaria o superior mejoradas Número 1  
 Código Ind. SUIFP: 220202600  
 Descripción B/S/A: Sedes de instituciones de educación superior o terciaria mejoradas

Componente: 2.6 Investigación, creación y apropiación de saberes

Programa: 2.6.1 Medellín ciudad de la ciencia y el conocimiento

Proyecto: 220042 Fortalecimiento del sistema de ciencia, tecnología e innovación del itm

Información Financiera:	Ppto Inicial (mill de \$):	Ppto Ajustado (mill de \$):
	\$ 800	\$ 1.348

Producto/Bien/Servicio	Unidad de Medida	Cantidad Planificada
<a href="#">Servicio de apoyo financiero para la generación de nuevo conocimiento</a>		
IT42BB Proyectos financiados para la investigación y generación de nuevo conocimiento	Número	4
Código Ind. SUIFP: 390200100		
Descripción B/S/A: Proyectos formalizados de I+D+i+C con financiación, con actores de la cuádruple hélice		

## 2. Proyectos de Presupuesto Participativo (Iniciativas Comunitarias)

Ppto Inicial (mill de \$):	Ppto Ajustado (mill de \$):
\$ 0	\$ 8.739

Línea: 2 Transformación Educativa y Cultural

Componente: 2.3 Educación para todos y todas

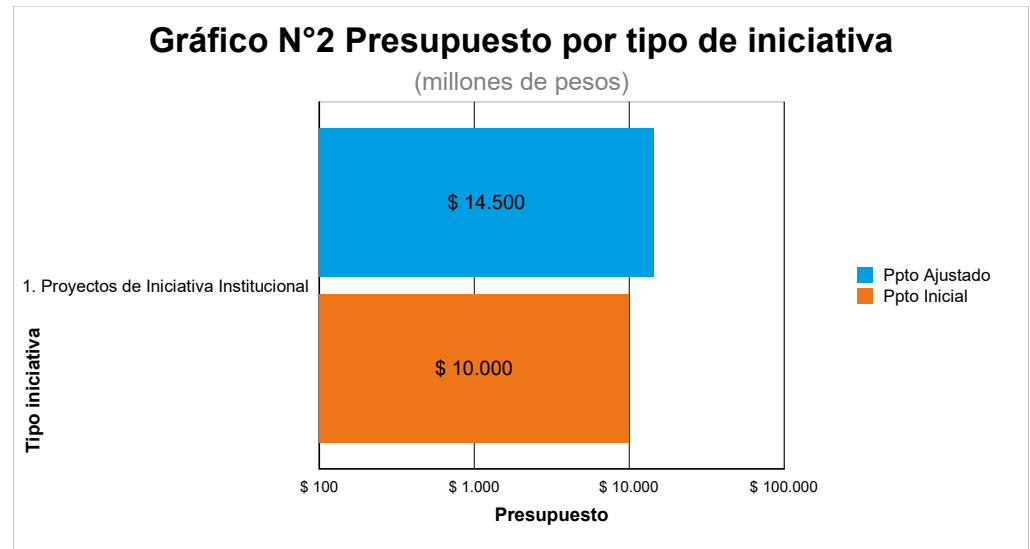
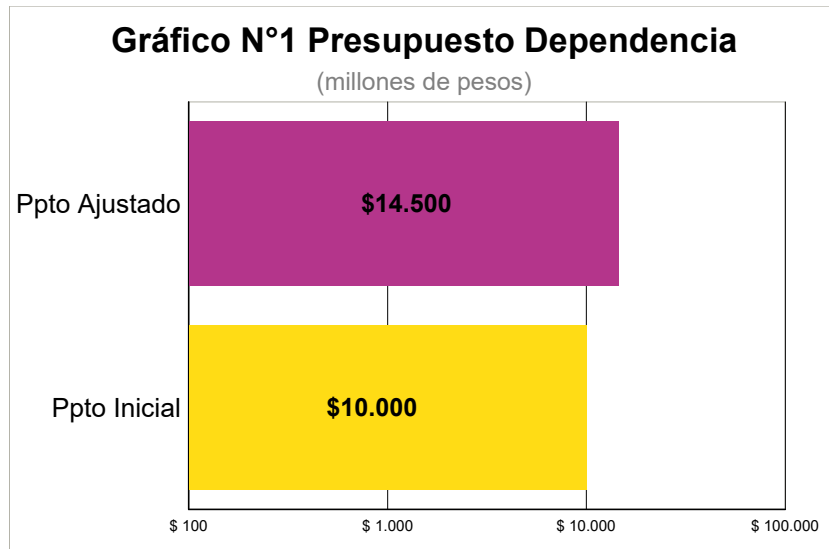
Programa: 2.3.1 A clase vamos todos y todas

Proyecto: 220093 23pp99-apoyo para el acceso y permanencia a la educación superior- itm

Información Financiera:	Ppto Inicial (mill de \$):	Ppto Ajustado (mill de \$):
	\$ 0	\$ 8.739

Producto/Bien/Servicio	Unidad de Medida	Cantidad Planificada
<a href="#">Servicio de apoyo financiero para el acceso y permanencia a la educación superior o terciaria</a>		
IT93BA Beneficiarios de estrategias o programas de apoyo financiero para el acceso y permanencia en la educación superior o terciaria	Número	5.606
Código Ind. SUIFP: 220200900		
Descripción B/S/A: Beneficiarios de estrategias o programas de apoyo financiero para el acceso y permanencia en la educación superior Presupuesto Participativo		





Ejecución presupuestal a Junio de 2023

## 1. Proyectos de Iniciativa Institucional

**Ppto Inicial (mill de \$):**  
**\$ 10.000**

**Ppto Ajustado (mill de \$):**  
**\$ 14.500**

**Línea:** 5 **Gobernanza y Gobernabilidad**  
**Componente:** 5.6 **Comunicaciones**  
**Programa:** 5.6.2 **Gobernanza y gestión estratégica de las comunicaciones**

**Proyecto:** 200346 **Fortalecimiento de los servicios audiovisuales de teled Medellín**

**Información Financiera:**

**Ppto Inicial (mill de \$):**  
**\$ 10.000**

**Ppto Ajustado (mill de \$):**  
**\$ 14.500**

**Producto/Bien/Servicio**

**Unidad de Medida**

**Cantidad Planificada**

[Servicio de contenidos audiovisuales](#)  
 TM46AA Contenidos producidos

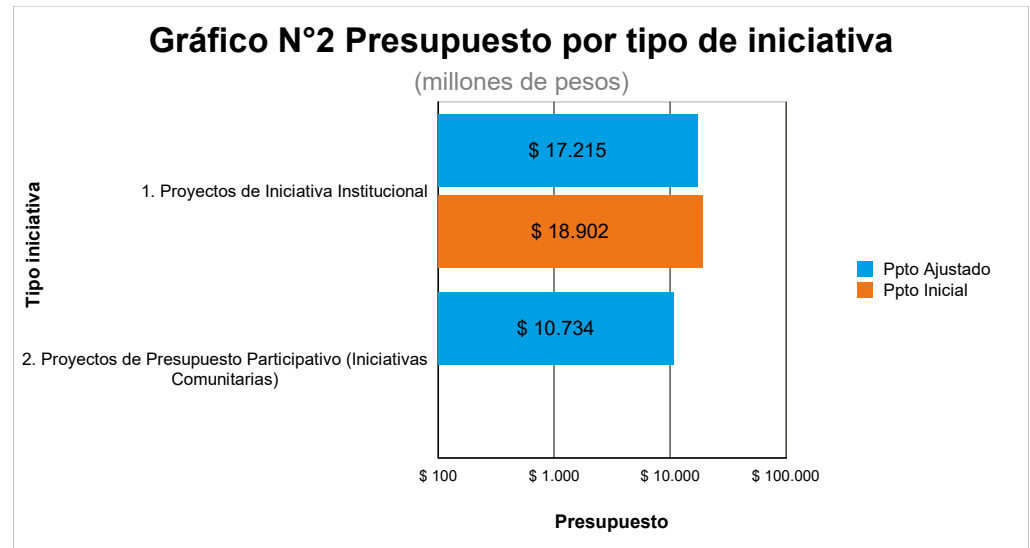
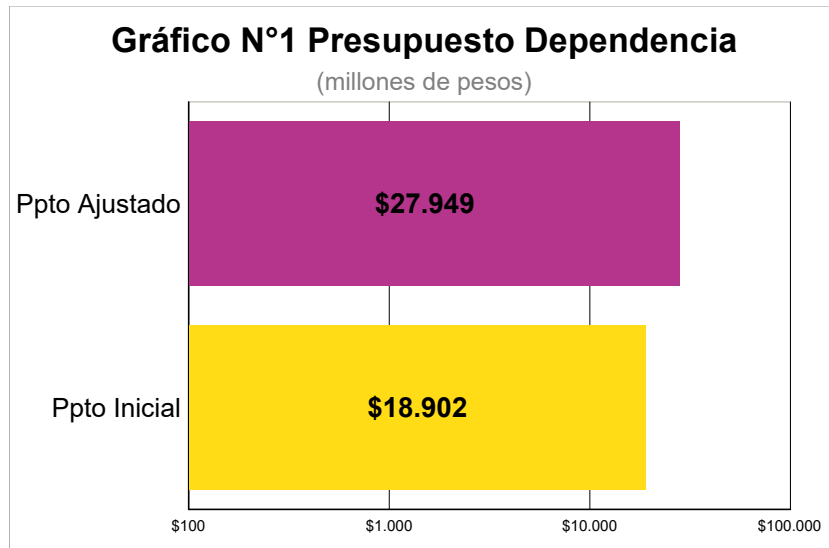
Horas

1.400

Código Ind. SUIFP: 230208900

**Descripción B/S/A:** Cantidad proyectada: 1400 horas





Ejecución presupuestal a Junio de 2023

## 1. Proyectos de Iniciativa Institucional

**Ppto Inicial (mill de \$):**  
**\$ 18.902**

**Ppto Ajustado (mill de \$):**  
**\$ 17.215**

**Línea:** 2 **Transformación Educativa y Cultural**

**Componente:** 2.3 **Educación para todos y todas**

**Programa:** 2.3.1 **A clase vamos todos y todas**

**Proyecto:** 200361 **Mejoramiento de la oferta, acceso y permanencia en educación postsecundaria iu pascual bravo**

**Información Financiera:**

**Ppto Inicial (mill de \$):**  
**\$ 16.402**

**Ppto Ajustado (mill de \$):**  
**\$ 16.402**

**Producto/Bien/Servicio**

**Unidad de Medida**

**Cantidad Planificada**

[Servicio de fomento para la permanencia en programas de educación formal](#)

PB61AA Personas beneficiarias de estrategias de permanencia

Número

7.000

Código Ind. SUIFP: 220103300

**Descripción B/S/A:** Mantener cantidad de estudiantes en educación superior

**Componente:** 2.5 **Infraestructura y ambientes de aprendizaje**

Programa: 2.5.1 Infraestructura para una Ciudad Universitaria

Proyecto: 200364 Construcción del parque tech para investigación tecnológica aplicada

Información Financiera:

Ppto Inicial (mill de \$):

Ppto Ajustado (mill de \$):

\$ 2.500

\$ 812

Producto/Bien/Servicio

Unidad de Medida

Cantidad Planificada

[Sedes de instituciones de educación superior o terciaria construidas](#)

PB64AA Sedes de instituciones de educación terciaria o superior construidas

Código Ind. SUIFP: 220202500

Descripción B/S/A: Culminación de la fase final que consta de el urbanismo y la fachada del edificio Parque Tech.

## 2. Proyectos de Presupuesto Participativo (Iniciativas Comunitarias)

Ppto Inicial (mill de \$):

Ppto Ajustado (mill de \$):

\$ 0

\$ 10.734

Línea: 2 Transformación Educativa y Cultural

Componente: 2.3 Educación para todos y todas

Programa: 2.3.1 A clase vamos todos y todas

Proyecto: 220094 23pp99-apoyo para el acceso y permanencia para la educación superior - pascual bravo

Información Financiera:

Ppto Inicial (mill de \$):

Ppto Ajustado (mill de \$):

\$ 0

\$ 10.734

Producto/Bien/Servicio

Unidad de Medida

Cantidad Planificada

[Servicio de apoyo financiero para el acceso y permanencia a la educación superior o terciaria](#)

PB94AA Beneficiarios de estrategias o programas de apoyo financiero para el acceso y permanencia en la educación superior o terciaria

Código Ind. SUIFP: 220200900

Descripción B/S/A: Contempla todos los beneficios otorgados por presupuesto participativo , tales como : subsidio para matricula de estudiantes nuevos y de continuidad, subsidio para sostenimiento de estudiantes y las estrategias de promoción de la Educación Superior a través de diferentes cursos y preuniversitarios

[Servicio de fomento para el acceso a la educación superior o terciaria](#)

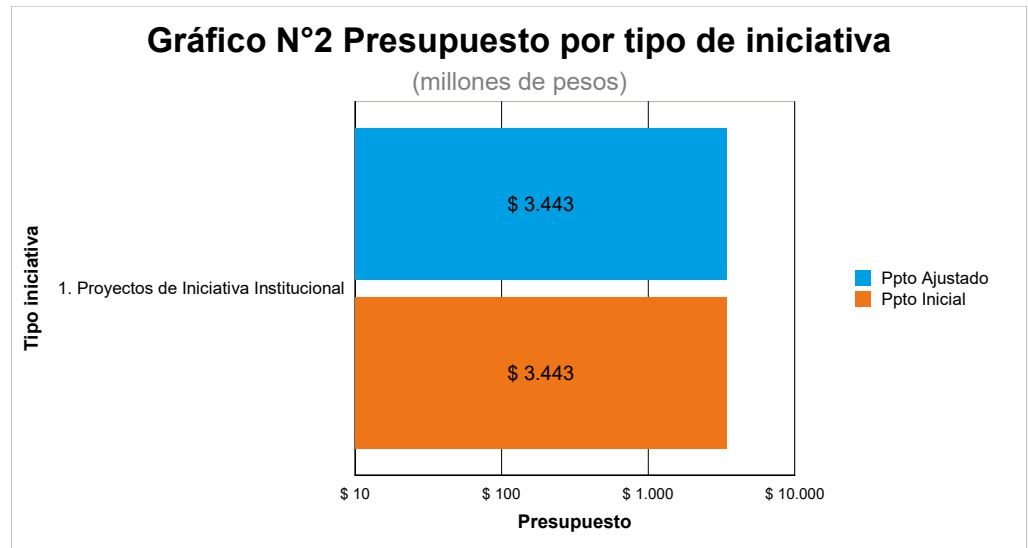
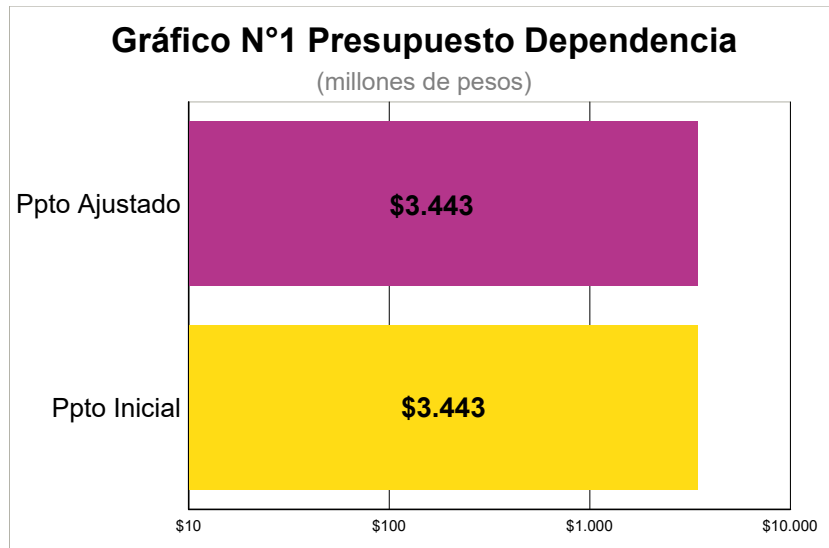
PB94AB Beneficiarios de estrategias o programas de fomento para el acceso a la educación superior o terciaria

Código Ind. SUIFP: 220200500

Descripción B/S/A: Hace referencia a los Beneficiarios de estrategias o programas de fomento para el acceso a la educación superior o terciaria a través de estrategias de promoción de la Educación Superior por medio de Cursos , preuniversitarios y técnicas laborales .



# Fondo de Valorización de Medellín - FONVAL



Ejecución presupuestal a Junio de 2023

## 1. Proyectos de Iniciativa Institucional

**Ppto Inicial (mill de \$):**  
**\$ 3.443**

**Ppto Ajustado (mill de \$):**  
**\$ 3.443**

**Línea:** 5 **Gobernanza y Gobernabilidad**  
**Componente:** 5.5 **Planeación, articulación y fortalecimiento territorial**  
**Programa:** 5.5.1 **Planeación territorial para el Desarrollo**

**Proyecto:** 200430 **Estudios para financiar infraestructura con la contribución de valorización**

**Información Financiera:**

**Ppto Inicial (mill de \$):**  
**\$ 3.443**

**Ppto Ajustado (mill de \$):**  
**\$ 3.443**

**Producto/Bien/Servicio**

**Unidad de Medida**

**Cantidad Planificada**

Estudios de pre inversión e inversión

FV30AA Estudios o diseños realizados

Número

0,39

Código Ind. SUIFP: 400203400



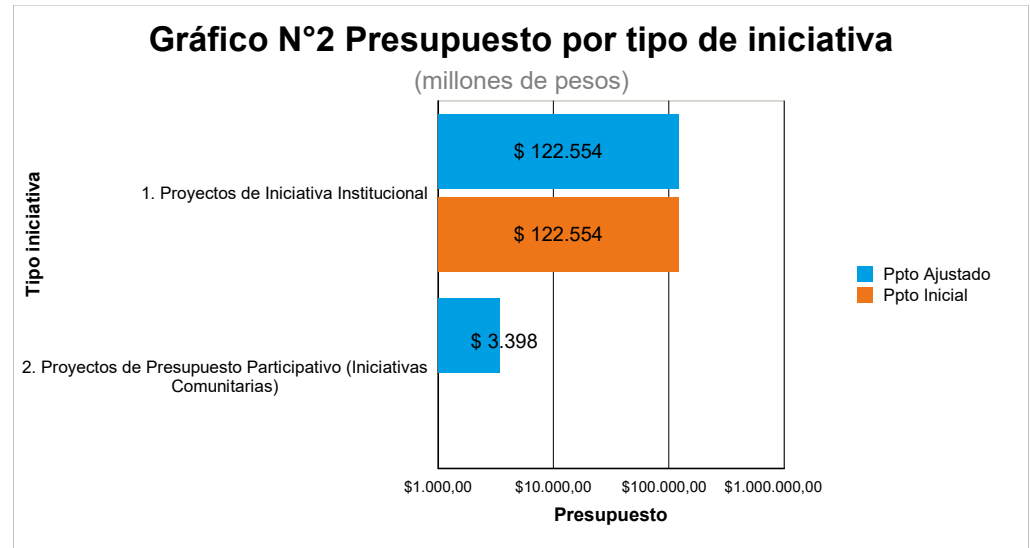
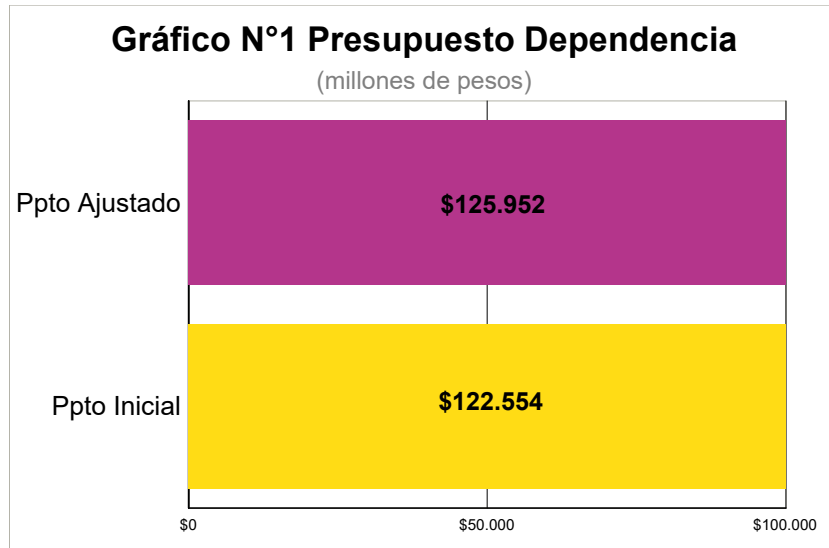
**Descripción B/S/A:**

Estudio de prefactibilidad Avenida 34 – San Juan

Realizar los estudios para viabilizar la financiación de obras de infraestructura con la contribución de valorización, los cuales comprenden los siguientes componentes:

- 1) Caracterización y/o Diseños de ingeniería y arquitectura de la obra de infraestructura a financiarse por contribución de valorización.
- 2) Caracterización y/o censo de inmuebles en el área de influencia de la obra de infraestructura.
- 3) Estimación y/o Cálculo del beneficio generado por la obra de infraestructura en su área de influencia.
- 4) Diagnóstico y/o Estudio socioeconómico.
- 5) Sondeo de opinión y/o Diseño e implementación de campaña publicitaria.
- 6) Estimación y/o Cálculo del valor del presupuesto de distribución.





Ejecución presupuestal a Junio de 2023

## 1. Proyectos de Iniciativa Institucional

**Ppto Inicial (mill de \$):**  
**\$ 122.554**

**Ppto Ajustado (mill de \$):**  
**\$ 122.554**

**Línea:** 4 Ecociudad  
**Componente:** 4.4 Urbanismo ecológico  
**Programa:** 4.4.5 Vivienda, hábitat sostenible y mejoramiento integral de barrios  
**Proyecto:** 200402 Implementación y gestión de la política pública habitacional

**Información Financiera:**

**Ppto Inicial (mill de \$):**  
**\$ 1.932**

**Ppto Ajustado (mill de \$):**  
**\$ 1.909**

**Producto/Bien/Servicio**

**Unidad de Medida**

**Cantidad Planificada**

[Documentos de lineamientos técnicos](#)

IV02AC Documentos de lineamientos técnicos en política de vivienda elaborados

Número

36

Código Ind. SUIFP: 400100601

**Descripción B/S/A:** Indicador: Documentos de lineamientos técnicos en política de vivienda elaborados en catalogo" PDM. 4.4.5.13 Consejo Consultivo de Política Habitacional creado y en funcionamiento (23%). 3.4.5.18 Política Pública de Inquilinatos monitoreada (100%).

[Servicios de asistencia técnica y administrativa para la formulación e implementación de pr](#)

IV02AD Asistencias técnicas realizadas

Número

6.248

Código Ind. SUIFP: 400102200

Descripción B/S/A: Hace referencia al acompañamiento social a la población antes, durante y después de la entrega de la solución definitiva de vivienda.

**Proyecto: 200403 Adquisición de vivienda por un hábitat sostenible con enfoque diferencial****Información Financiera:****Ppto Inicial (mill de \$):****Ppto Ajustado (mill de \$):****\$ 80.098****\$ 74.963****Producto/Bien/Servicio****Unidad de Medida****Cantidad Planificada**[Servicio de apoyo financiero para adquisición de vivienda](#)

IV03AE Hogares beneficiados con adquisición de vivienda

Número

4.261

Código Ind. SUIFP: 400103100

Descripción B/S/A: Hogares beneficiados con adquisición de vivienda PDM: Hogares beneficiados con adquisición de vivienda-sector público (2.065). Hogares beneficiados con adquisición de vivienda-sector privado (1.777). Hogares con enfoque diferencial beneficiados con adquisición de vivienda (419).

[Servicio de apoyo financiero para arrendamiento de vivienda](#)

IV03AF Hogares beneficiados con arrendamiento de vivienda

Número

2.800

Código Ind. SUIFP: 400103300

Descripción B/S/A: Servicio de apoyo financiero para arrendamiento de vivienda para la generación de soluciones habitacionales ágiles e inmediatas dirigidas a la población, con un enfoque diferencial.

**Proyecto: 200404 Mejoramiento de vivienda por un hábitat sostenible****Información Financiera:****Ppto Inicial (mill de \$):****Ppto Ajustado (mill de \$):****\$ 37.619****\$ 42.789****Producto/Bien/Servicio****Unidad de Medida****Cantidad Planificada**[Vivienda de Interés Prioritario mejoradas](#)

IV04AF Vivienda de interés prioritario mejoradas

Número

1.683

Código Ind. SUIFP: 400104100

Descripción B/S/A: Hogares beneficiados con mejoramiento de una vivienda PDM: Hogares beneficiados con mejoramiento de vivienda (1424), Hogares beneficiados con mejoramiento de vivienda en la zona rural (113), Hogares con enfoque diferencial beneficiados con mejoramiento de vivienda sin barreras (75), Hogares beneficiados con mejoramiento de vivienda - jóvenes (71)

**Proyecto: 200405 Mejoramiento integral de barrios****Información Financiera:****Ppto Inicial (mill de \$):****Ppto Ajustado (mill de \$):****\$ 818****\$ 807****Producto/Bien/Servicio****Unidad de Medida****Cantidad Planificada**[Servicio de apoyo financiero para el Mejoramiento integral de barrios](#)

IV05AC Proyectos apoyados financieramente en mejoramiento integral de barrios

Número

2

Descripción B/S/A: Pretende coordinar la regularización urbanística, el mejoramiento de vivienda y el mejoramiento del entorno.

**Proyecto: 200406 Servicio de reconocimiento de edificaciones de vivienda de interés social y prioritario****Información Financiera:****Ppto Inicial (mill de \$):****Ppto Ajustado (mill de \$):****\$ 1.500****\$ 1.499****Producto/Bien/Servicio****Unidad de Medida****Cantidad Planificada**[Servicio de regulación en Agua Potable y Saneamiento Básico](#)

IV06AH Resoluciones expedidas

Número

1.563

Código Ind. SUIFP: 400304100

Descripción B/S/A: Resoluciones de reconocimiento de edificaciones expedidas por las Curadurías.

**Proyecto: 200407 Titulación y regularización de bienes fiscales en la ciudad****Información Financiera:****Ppto Inicial (mill de \$):****Ppto Ajustado (mill de \$):****\$ 586****\$ 586****Producto/Bien/Servicio****Unidad de Medida****Cantidad Planificada**[Servicio de saneamiento y titulación de bienes fiscales](#)

IV07AC Bienes fiscales saneados y titulados

Número

325

Código Ind. SUIFP: 400100700

Descripción B/S/A: Bienes fiscales saneados y titulados.

**2. Proyectos de Presupuesto Participativo (Iniciativas Comunitarias)****Ppto Inicial (mill de \$):****Ppto Ajustado (mill de \$):****\$ 0****\$ 3.398**

Línea: 4 Ecociudad

Componente: 4.4 Urbanismo ecológico

Programa: 4.4.5 Vivienda, hábitat sostenible y mejoramiento integral de barrios

**Proyecto: 220095 23pp99-mejoramiento de vivienda****Información Financiera:****Ppto Inicial (mill de \$):****Ppto Ajustado (mill de \$):****\$ 0****\$ 3.398****Producto/Bien/Servicio****Unidad de Medida****Cantidad Planificada**[Vivienda de Interés Social mejoradas](#)

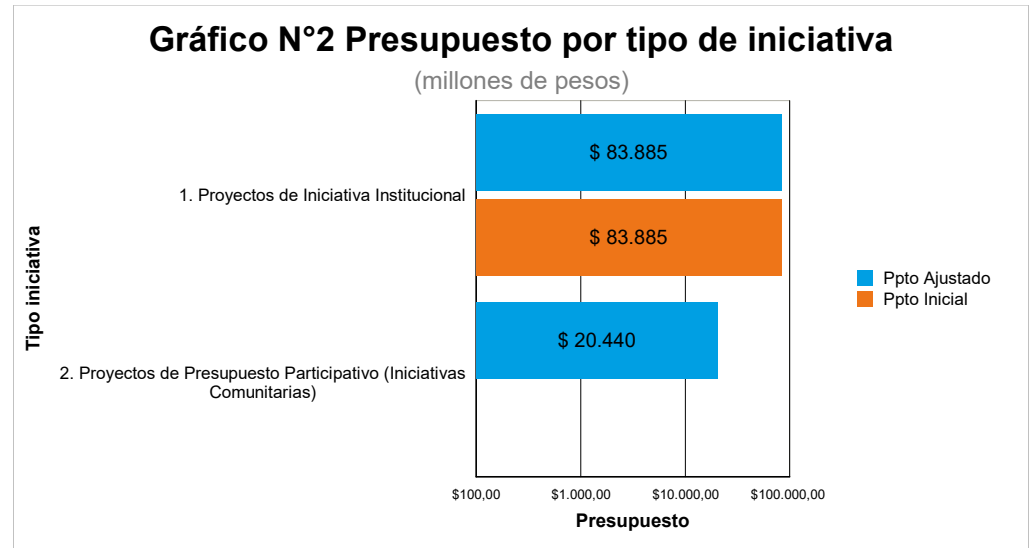
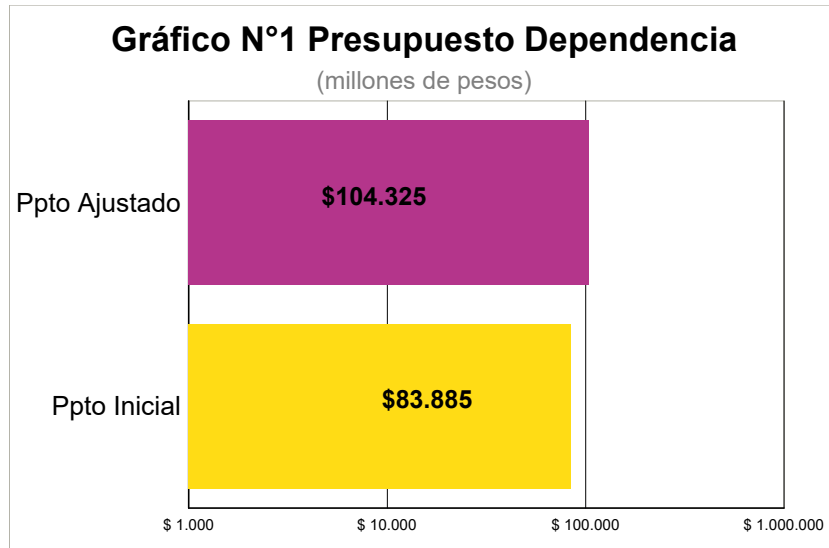
IV95AA Vivienda de interés social mejoradas

Número

211

Código Ind. SUIFP: 400104400

**Descripción B/S/A:** Corresponde a subsidios que se asignan con el objetivo de cualificar las condiciones de habitabilidad de las viviendas precarias y disminuir el déficit cualitativo de vivienda.



Ejecución presupuestal a Junio de 2023

## 1. Proyectos de Iniciativa Institucional

**Ppto Inicial (mill de \$):**  
**\$ 83.885**

**Ppto Ajustado (mill de \$):**  
**\$ 83.885**

**Línea:** 1 **Reactivación Económica y Valle del Software**  
**Componente:** 1.1 **Talento Humano y Empleo**  
**Programa:** 1.1.1 **Reentrenamiento y formación masiva en la industria 4.0**

**Proyecto:** 200074 **Apoyo en la formación de talento especializado en áreas de la industria 4.0**

**Información Financiera:**

**Ppto Inicial (mill de \$):**  
**\$ 8.094**

**Ppto Ajustado (mill de \$):**  
**\$ 8.094**

**Producto/Bien/Servicio**

**Unidad de Medida**

**Cantidad Planificada**

[Servicio de divulgación para la educación superior o terciaria](#)

AS74CB Estrategias divulgación implementadas

Número

2

Código Ind. SUIFP: 220202400

**Descripción B/S/A:** Convocatorias del programa Talento Especializado.

[Servicio de articulación entre la educación superior o terciaria y el sector productivo.](#)

AS74CC	Programas y proyectos de educación o investigación articulados con el sector productivo Código Ind. SUIFP: 220201300	Número	2
<b>Descripción B/S/A:</b>	Programas y/o eventos articulados con el sector productivo.		
	<a href="#">Servicio de apoyo financiero para el acceso a la educación superior o terciaria</a>		
AS74CE	Beneficiarios de estrategias o programas de apoyo financiero para el acceso a la educación superior o terciaria Código Ind. SUIFP: 220200700	Número	3.570
<b>Descripción B/S/A:</b>	Personas beneficiarias de las convocatorias del programa de Talento Especializado.		

**Línea:** 2 **Transformación Educativa y Cultural**  
**Componente:** 2.2 **Transformación Curricular para la Cuarta revolución Industrial**  
**Programa:** 2.2.2 **Pertinencia, calidad y habilidades para la educación del futuro**

**Proyecto: 200110 Fortalecimiento de la calidad, permanencia y la pertinencia de la educación postsecundaria sapiencia**

<b>Información Financiera:</b>	<b>Ppto Inicial (mill de \$):</b>	<b>Ppto Ajustado (mill de \$):</b>	
	<b>\$ 2.301</b>	<b>\$ 2.301</b>	
<b>Producto/Bien/Servicio</b>	<b>Unidad de Medida</b>	<b>Cantidad Planificada</b>	
<a href="#">Servicio de fomento para el acceso a la educación superior o terciaria</a>			
AS10BA	Beneficiarios de estrategias o programas de fomento para el acceso a la educación superior o terciaria Código Ind. SUIFP: 220200500	Número	8.400
<b>Descripción B/S/A:</b>	Corresponde a 7800 personas beneficiarias de las estrategias de orientación y seducción y, 600 personas beneficiarias de la estrategia de bilingüismo.		
<a href="#">Servicio de apoyo para la permanencia a la educación superior o terciaria</a>			
AS10BB	Beneficiarios de programas o estrategias de permanencia en la educación superior o terciaria Código Ind. SUIFP: 220200600	Número	7.080
<b>Descripción B/S/A:</b>	Corresponde a personas beneficiarias de la estrategia de permanencia del proyecto asociado.		
<a href="#">Servicio de articulación entre la educación superior o terciaria y el sector productivo.</a>			
AS10BC	Programas y proyectos de educación o investigación articulados con el sector productivo Código Ind. SUIFP: 220201300	Número	1
<b>Descripción B/S/A:</b>	Estrategia de inserción laboral.		

**Proyecto: 200111 Fortalecimiento del ecosistema de la educación digital**

<b>Información Financiera:</b>	<b>Ppto Inicial (mill de \$):</b>	<b>Ppto Ajustado (mill de \$):</b>
	<b>\$ 3.474</b>	<b>\$ 3.474</b>
<b>Producto/Bien/Servicio</b>	<b>Unidad de Medida</b>	<b>Cantidad Planificada</b>
<a href="#">Servicio de divulgación para la educación superior o terciaria</a>		



AS11AA	Estrategias divulgación implementadas	Número	10
	Código Ind. SUIFP: 220202400		
<b>Descripción B/S/A:</b>	Convocatorias de la ciudadela digital @Medellín.		
	<a href="#">Servicio de desarrollo de contenidos educativos para la educación superior o terciaria</a>		
AS11AB	Contenidos educativos para la educación superior o terciaria producidos	Número	8
	Código Ind. SUIFP: 220202300		
<b>Descripción B/S/A:</b>	Cursos y/o contenidos ofertados en la ciudadela @Medellín.		
	<a href="#">Servicio de articulación entre la educación superior o terciaria y el sector productivo.</a>		
AS11AC	Programas y proyectos de educación o investigación articulados con el sector productivo	Número	2
	Código Ind. SUIFP: 220201300		
<b>Descripción B/S/A:</b>	Alianzas estratégicas establecidas.		

**Proyecto: 200112 Formulación e implementación de la política pública de educación postsecundaria**

<b>Información Financiera:</b>	<b>Ppto Inicial (mill de \$):</b>	<b>Ppto Ajustado (mill de \$):</b>	
	<b>\$ 269</b>	<b>\$ 269</b>	
<b>Producto/Bien/Servicio</b>	<b>Unidad de Medida</b>	<b>Cantidad Planificada</b>	
<a href="#">Documentos de Planeación</a>			
AS12BJ	Documentos de lineamientos de política en educación universitaria	Número	1
	Código Ind. SUIFP: 220200100		
<b>Descripción B/S/A:</b>	Corresponderá al Decreto Reglamentario supeditado a la aprobación de la Política Pública de Educación Postsecundaria.		
	<a href="#">Servicio de divulgación para la educación superior o terciaria</a>		
AS12BK	Estrategias divulgación implementadas	Número	3
	Código Ind. SUIFP: 220202400		
<b>Descripción B/S/A:</b>	Corresponde a las cápsulas e información de los avances en la implementación de la Política Pública de Educación Postsecundaria.		

**Proyecto: 200114 Consolidación de alianzas para la educación postsecundaria**

<b>Información Financiera:</b>	<b>Ppto Inicial (mill de \$):</b>	<b>Ppto Ajustado (mill de \$):</b>	
	<b>\$ 683</b>	<b>\$ 683</b>	
<b>Producto/Bien/Servicio</b>	<b>Unidad de Medida</b>	<b>Cantidad Planificada</b>	
<a href="#">Servicio de articulación entre la educación superior o terciaria y el sector productivo.</a>			
AS14BN	Programas y proyectos de educación o investigación articulados con el sector productivo	Número	10
	Código Ind. SUIFP: 220201300		
<b>Descripción B/S/A:</b>	Corresponde a las alianzas, convenios y/o acuerdos, entre actores locales, departamentales y nacionales.		

**Componente: 2.3 Educación para todos y todas**

Programa: 2.3.1 A clase vamos todos y todas

Proyecto: 200113 Ampliación del acceso y la permanencia en la educación postsecundaria sapiencia

Información Financiera:	Ppto Inicial (mill de \$):	Ppto Ajustado (mill de \$):
	\$ 57.218	\$ 57.218
Producto/Bien/Servicio	Unidad de Medida	Cantidad Planificada
<a href="#">Servicio de apoyo financiero para el acceso y permanencia a la educación superior o terciaria</a> AS13AD Beneficiarios de estrategias o programas de apoyo financiero para el acceso y permanencia en la educación superior o terciaria Código Ind. SUIFP: 220200900	Número	25.747
<b>Descripción B/S/A:</b> Corresponde a 15.000 personas beneficiarias por Matrícula Cero, 1.734 becas o créditos condonables otorgados y, 3.000 personas beneficiarias de la estrategia de bilingüismo.		
<a href="#">Servicio de divulgación para la educación superior o terciaria</a> AS13AE Estrategias divulgación implementadas Código Ind. SUIFP: 220202400	Número	2
<b>Descripción B/S/A:</b> Corresponde a convocatorias Fondos PP y EPM, vigencias 2023-2 y 2024-1.		
<a href="#">Servicio de fomento para el acceso a la educación superior o terciaria</a> AS13AF Beneficiarios de estrategias o programas de fomento para el acceso a la educación superior o terciaria Código Ind. SUIFP: 220200500	Número	28.842
<b>Descripción B/S/A:</b> Corresponde a los inscritos en las convocatorias de becas y créditos condonables 2023-2 y 2024-1. Con la adición presupuestal de recursos propios para Sapiencia, al valor estadístico se le adiciona 142 personas inscritas más en la línea de becas futuro de posgrados.		

Componente: 2.5 Infraestructura y ambientes de aprendizaje

Programa: 2.5.1 Infraestructura para una Ciudad Universitaria

Proyecto: 200115 Aprovechamiento de las ciudadelas universitarias

Información Financiera:	Ppto Inicial (mill de \$):	Ppto Ajustado (mill de \$):
	\$ 5.667	\$ 5.667
Producto/Bien/Servicio	Unidad de Medida	Cantidad Planificada
<a href="#">Servicio de fomento para el acceso a la educación superior o terciaria</a> AS15BG Beneficiarios de estrategias o programas de fomento para el acceso a la educación superior o terciaria Código Ind. SUIFP: 220200500	Número	5.000
<b>Descripción B/S/A:</b> Corresponde a las personas formadas en la Ciudadela Universitaria C4TA.		
<a href="#">Servicio de articulación entre la educación superior o terciaria y el sector productivo.</a> AS15BH Programas y proyectos de educación o investigación articulados con el sector productivo Código Ind. SUIFP: 220201300	Número	23
<b>Descripción B/S/A:</b> Corresponde a los convenios, contratos y/o acuerdos articulados con el sector productivo.		

Ambientes de aprendizaje dotados

AS15BI Ambientes de aprendizaje dotados

Número

1

Código Ind. SUIFP: 220205000

Descripción B/S/A: Corresponde a informe técnico anual de la dotación de los ambientes de aprendizaje de la C4TA.

**Proyecto: 200116 Asistencia técnica para la gestión de la educación postsecundaria**

**Información Financiera:**

**Ppto Inicial (mill de \$):**

**Ppto Ajustado (mill de \$):**

**\$ 3.596**

**\$ 3.596**

**Producto/Bien/Servicio**

**Unidad de Medida**

**Cantidad Planificada**

[Servicios tecnológicos](#)

AS16CA Índice de capacidad en la prestación de servicios de tecnología

Porcentaje

100

Código Ind. SUIFP: 459900700

Descripción B/S/A: Corresponde a la ejecución del Plan de acción anual del proceso de Sistemas de Información de la entidad.

[Servicio de Implementación Sistemas de Gestión](#)

AS16CC Sistema de gestión implementado

Número

4

Código Ind. SUIFP: 459902300

Descripción B/S/A: Corresponde a la implementación de los Sistemas de Gestión (Calidad, MIPG, SST, Ambiental).

[Servicio de gestión documental](#)

AS16CD Sistema de gestión documental implementado

Número

1

Código Ind. SUIFP: 459901700

Descripción B/S/A: Corresponde al Sistema de Gestión Documental implementado.

**Componente: 2.6 Investigación, creación y apropiación de saberes**

**Programa: 2.6.1 Medellín ciudad de la ciencia y el conocimiento**

**Proyecto: 200117 Fortalecimiento de la investigación, innovación y emprendimiento sapiencia**

**Información Financiera:**

**Ppto Inicial (mill de \$):**

**Ppto Ajustado (mill de \$):**

**\$ 2.053**

**\$ 2.053**

**Producto/Bien/Servicio**

**Unidad de Medida**

**Cantidad Planificada**

[Servicios de comunicación con enfoque en Ciencia Tecnología y Sociedad](#)

AS17BA Estrategias de comunicación con enfoque en ciencia, tecnología y sociedad implementadas

Número

1

Código Ind. SUIFP: 390301200

Descripción B/S/A: Corresponde a la convocatoria en el marco de los Premios Medellín Investiga.

[Servicio de apoyo para el desarrollo tecnológico y la innovación](#)

AS17BD Proyectos financiados para el desarrollo tecnológico y la innovación

Número

24

Código Ind. SUIFP: 390300200

Descripción B/S/A: Proyectos apoyados en el marco de los Premios Medellín Investiga.

Servicio de apoyo para la transferencia de conocimiento y tecnología

AS17BF Organizaciones beneficiadas a través de la estrategia de gestión de la i+d+i  
Número 3  
Código Ind. SUIFP: 390300500

Descripción B/S/A: Convenios y/o contratos con las 3 IES adscritas al Distrito Especial de Ciencia, Tecnología e Innovación de Medellín.

**Proyecto: 200118 Consolidación del observatorio de educación superior**

Información Financiera: Ppto Inicial (mill de \$): Ppto Ajustado (mill de \$):  
\$ 531 \$ 531

Producto/Bien/Servicio Unidad de Medida Cantidad Planificada

Servicio de divulgación para la educación superior o terciaria

AS18CG Estrategias divulgación implementadas Número 53  
Código Ind. SUIFP: 220202400

Descripción B/S/A: Corresponde a las estrategias de divulgación en el marco de la implementación del Observatorio de Sapiencia (publicaciones en redes sociales, boletines informativos, cátedra OdeS).

Documentos de Investigación

AS18CH Documentos de estudios e investigación en educación superior o terciaria realizados Número 25  
Código Ind. SUIFP: 220200300

Descripción B/S/A: Corresponde a boletines, infografías, documentos de análisis de estudios y encuestas del Observatorio de Sapiencia.

Documentos de investigación aplicada

AS18CJ Documentos realizados Número 4  
Código Ind. SUIFP: 220203500

Descripción B/S/A: Informes técnicos de modelos predictivos realizados por el Observatorio de Sapiencia.

**2. Proyectos de Presupuesto Participativo (Iniciativas Comunitarias)**

Ppto Inicial (mill de \$): Ppto Ajustado (mill de \$):  
\$ 0 \$ 20.440

Línea: 2 Transformación Educativa y Cultural

Componente: 2.3 Educación para todos y todas

Programa: 2.3.1 A clase vamos todos y todas

**Proyecto: 220059 23pp99-apoyo para el acceso y permanencia a la educación superior sapiencia**

Información Financiera: Ppto Inicial (mill de \$): Ppto Ajustado (mill de \$):  
\$ 0 \$ 20.440

Producto/Bien/Servicio Unidad de Medida Cantidad Planificada

Servicio de apoyo financiero para el acceso a la educación superior o terciaria

AS59BA Beneficiarios de estrategias o programas de apoyo financiero para el acceso a la educación superior o terciaria Número 873

Código Ind. SUIFP: 220200700

**Descripción B/S/A:** Corresponde a legalizados del fondo Presupuesto Participativo (Convocatorias 2023-2 y 2024-1).

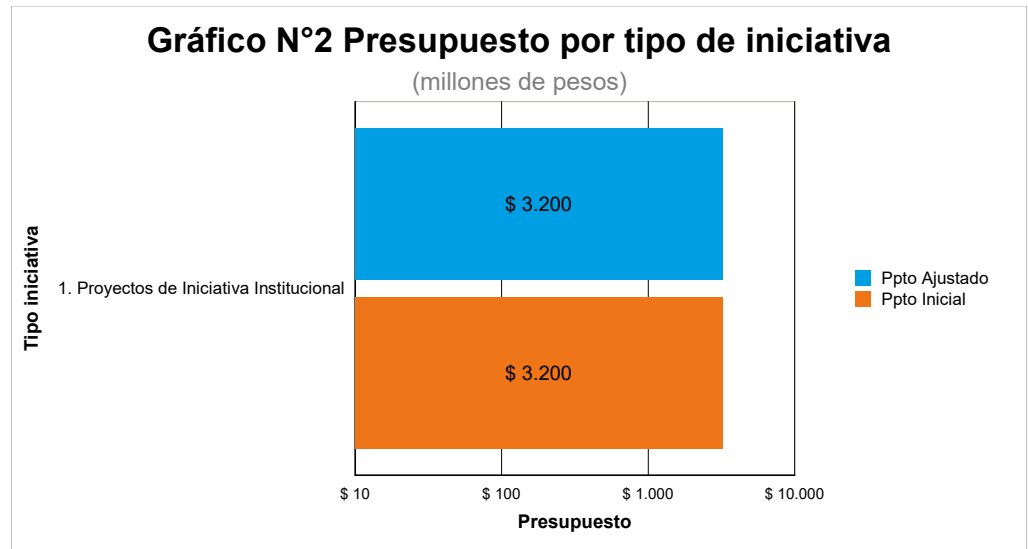
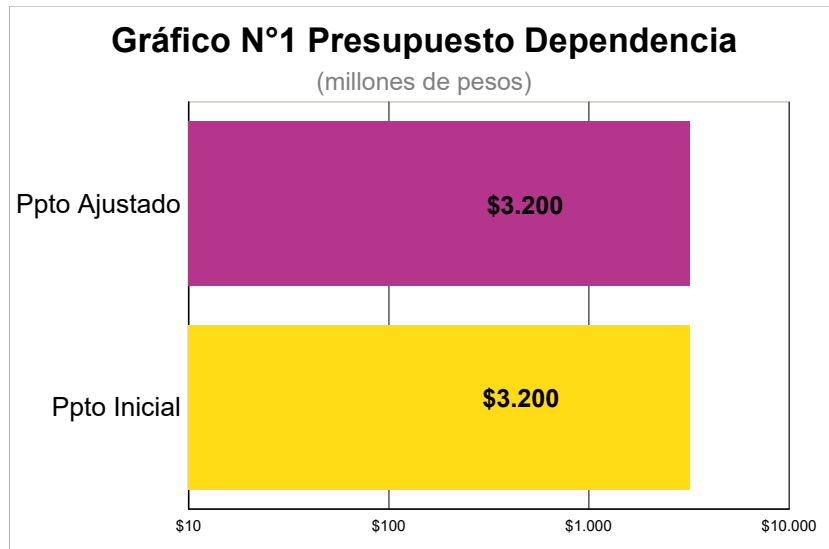
[Servicio de fomento para el acceso a la educación superior o terciaria](#)

AS59BC Beneficiarios de estrategias o programas de fomento para el acceso a la educación superior o terciaria Número 13.900

Código Ind. SUIFP: 220200500

**Descripción B/S/A:** Corresponde a las personas inscritas en el Fondo de Presupuesto Participativo en las convocatorias 2023-2 y 2024-1 (6700 para 2023-2 y, 7200 para 2024-1).

# Museo Casa de la Memoria



Ejecución presupuestal a Junio de 2023

## 1. Proyectos de Iniciativa Institucional

**Ppto Inicial (mill de \$):**  
**\$ 3.200**

**Ppto Ajustado (mill de \$):**  
**\$ 3.200**

**Línea:** 5 **Gobernanza y Gobernabilidad**  
**Componente:** 5.2 **Paz, víctimas y justicia**  
**Programa:** 5.2.3 **Memoria histórica, construcción de paz y superación del conflicto**

**Proyecto:** 200125 **Implementación de estrategias educativas para la paz y la reconciliación**

**Información Financiera:**

**Ppto Inicial (mill de \$):**  
**\$ 850**

**Ppto Ajustado (mill de \$):**  
**\$ 850**

**Producto/Bien/Servicio**

**Unidad de Medida**

**Cantidad Planificada**

Servicio de educación informal

MM25AA Personas capacitadas

Número

25.000

Código Ind. SUIFP: 450203400

- Descripción B/S/A:** Corresponde a las personas que participan de acciones como:
- Laboratorios para la reflexión, creación y activación de los procesos expositivos.
  - Experiencias expositivas
  - Procesos de sensibilización y activación pedagógica
  - Construcción de contenidos y experiencias para la activación de las exposiciones
  - Formación para la activación de las exposiciones.
  - Formación en temas focalizados

**Proyecto: 200136 Desarrollo de estrategias para la movilización social y la incidencia política**

<b>Información Financiera:</b>	<b>Ppto Inicial (mill de \$):</b>	<b>Ppto Ajustado (mill de \$):</b>
	<b>\$ 400</b>	<b>\$ 400</b>
<b>Producto/Bien/Servicio</b>	<b>Unidad de Medida</b>	<b>Cantidad Planificada</b>
<b>Servicio de promoción de la garantía de derechos</b>		
MM36AA Estrategias de promoción de la garantía de derechos implementadas Código Ind. SUIFP: 450203800	Número	17
<b>Descripción B/S/A:</b> Corresponde a 17 conmemoraciones		
<b>Servicio de asistencia técnica</b>		
MM36AB Instancias territoriales de coordinación institucional asistidas y apoyadas Código Ind. SUIFP: 450202200	Número	13
<b>Descripción B/S/A:</b> Corresponde a procesos formativos en DDHH		
<b>Servicio de promoción a la participación ciudadana</b>		
MM36AC Espacios de participación promovidos Código Ind. SUIFP: 450200100	Número	30
<b>Descripción B/S/A:</b> Corresponde al proceso de fortalecimiento de 30 organizaciones		

**Proyecto: 200138 Asistencia técnica a la gestión del museo casa de la memoria**

<b>Información Financiera:</b>	<b>Ppto Inicial (mill de \$):</b>	<b>Ppto Ajustado (mill de \$):</b>
	<b>\$ 1.459</b>	<b>\$ 1.459</b>
<b>Producto/Bien/Servicio</b>	<b>Unidad de Medida</b>	<b>Cantidad Planificada</b>
<b>Servicio de asistencia técnica</b>		
MM38AA Entidades, organismos y dependencias asistidos técnicamente Código Ind. SUIFP: 459903100	Número	1
<b>Descripción B/S/A:</b> Corresponde a la articulación con otras dependencias		
<b>Sedes mantenidas</b>		
MM38AB Sedes mantenidas Código Ind. SUIFP: 459901600	Número	1
<b>Descripción B/S/A:</b> Corresponde al mantenimiento del MCM		

**Proyecto: 200142 Construcción, circulación y activación de memorias situadas**

**Información Financiera:****Ppto Inicial (mill de \$):****\$ 491****Ppto Ajustado (mill de \$):****\$ 491****Producto/Bien/Servicio****Unidad de Medida****Cantidad Planificada****Documentos de Investigación**

MM42AA Documentos de investigación elaborados

Número

2

Código Ind. SUIFP: 450203000

**Descripción B/S/A:** Corresponde a la realización de dos investigaciones bajo metodologías participativas**Servicio de asistencia técnica**

MM42AB Instancias territoriales de coordinación institucional asistidas y apoyadas

Número

8

Código Ind. SUIFP: 450202200

**Descripción B/S/A:** Corresponde a 2 eventos, 2 ferias y 4 agendas**Documentos de lineamientos técnicos**

MM42AC Documentos de lineamientos técnicos realizados

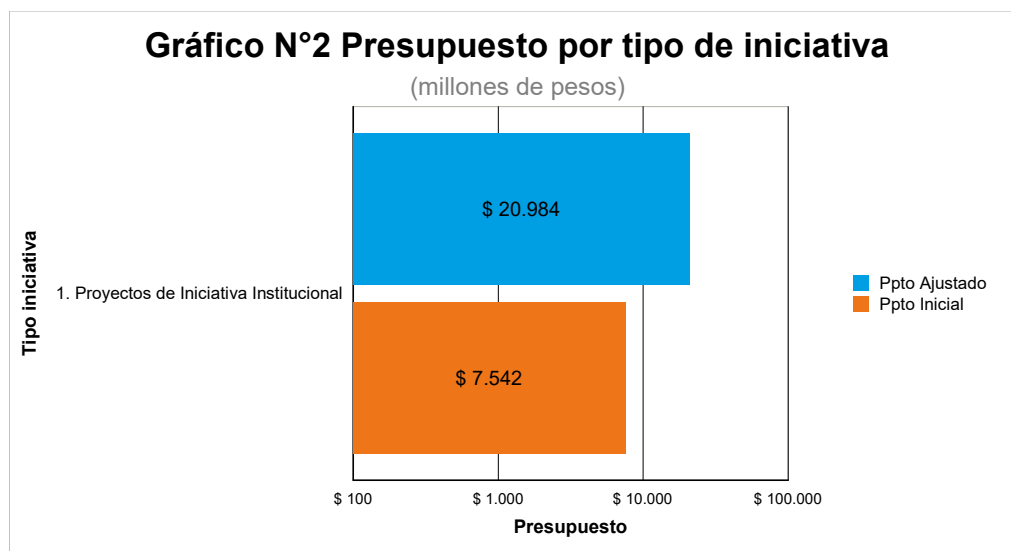
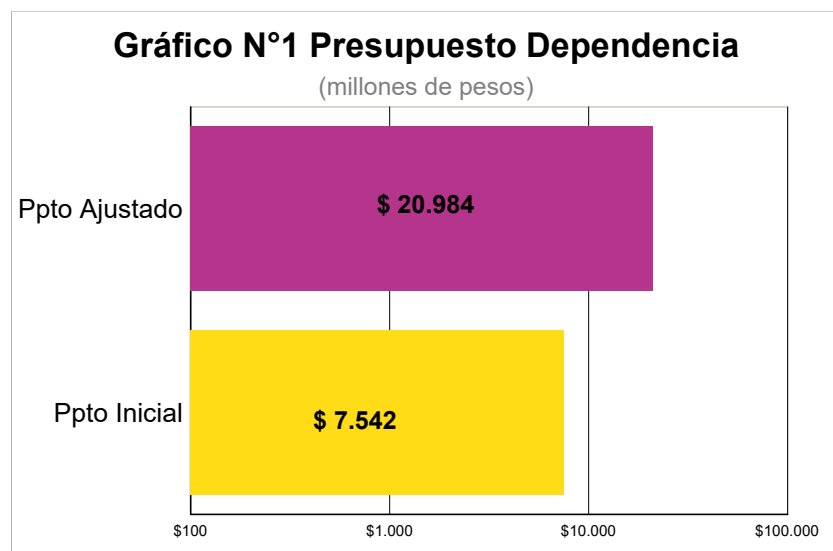
Número

1

Código Ind. SUIFP: 450203200

**Descripción B/S/A:** Corresponde a la convocatoria pública de estímulos





Ejecución presupuestal a Junio de 2023

## 1. Proyectos de Iniciativa Institucional

**Ppto Inicial (mill de \$):**  
**\$ 7.542**

**Ppto Ajustado (mill de \$):**  
**\$ 20.984**

**Línea:** 2 Transformación Educativa y Cultural  
**Componente:** 2.7 Cultura, arte y memoria  
**Programa:** 2.7.4 Patrimonio cultural, memoria e identidades

**Proyecto:** 200326 Caracterización y recuperación del patrimonio cultural-app

**Información Financiera:**

**Ppto Inicial (mill de \$):**  
**\$ 400**

**Ppto Ajustado (mill de \$):**  
**\$ 914**

**Producto/Bien/Servicio**

**Unidad de Medida**

**Cantidad Planificada**

[Documentos Investigación](#)

AP26AA Documentos de investigación realizados

Número

3

Código Ind. SUIFP: 330200100

**Descripción B/S/A:** Documentos de investigaciones realizadas para la identificación, actualización y protección de bienes urbanos y rurales con valor patrimonial susceptible de LICBIC o en LICBIC

[Servicio de educación informal a la ciudadanía en asuntos patrimoniales](#)

AP26AB Capacitaciones realizadas Número 1  
 Código Ind. SUIFP: 330202000  
**Descripción B/S/A:** Actas de reuniones realizadas para la educación, sensibilización y/o apropiación social del patrimonio construido y material pedagógico publicado, relacionado con el patrimonio cultural

[Documentos de lineamientos técnicos](#)

AP26AC Documentos de lineamientos técnicos realizados Número 4  
 Código Ind. SUIFP: 330200200

**Descripción B/S/A:** Documentos de diseño, de intervenciones de restauración integral y diagnostico de Bienes con valor patrimonial

[Documentos normativos](#)

AP26AD Documentos normativos realizados Número 1  
 Código Ind. SUIFP: 330200300

**Descripción B/S/A:** Documentos de soporte a las gestiones realizadas para la declaratoria de bienes e inclusión en LICBIC

**Línea:** 4 **Ecociudad**  
**Componente:** 4.4 **Urbanismo ecológico**  
**Programa:** 4.4.2 **Espacio público para el disfrute colectivo y la sostenibilidad territorial**

**Proyecto:** 200334 **Recuperación e intervención integral del paisaje urbano-app**

<b>Información Financiera:</b>	<b>Ppto Inicial (mill de \$):</b>	<b>Ppto Ajustado (mill de \$):</b>
	\$ 2.999	\$ 12.917

Producto/Bien/Servicio	Unidad de Medida	Cantidad Planificada
<a href="#">Espacio publico adecuado</a>		
AP34BA Espacio publico adecuado	Metro cuadrado	916
Código Ind. SUIFP: 400202000		
<b>Descripción B/S/A:</b> Metros cuadrados de fachadas, medianeros, culatas, muros y espacio público adecuados y entregados		

**Línea:** 5 **Gobernanza y Gobernabilidad**  
**Componente:** 5.1 **Gobierno Transparente**  
**Programa:** 5.1.5 **Gestión financiera, eficiente y sostenible**

**Proyecto:** 200336 **Fortalecimiento en la estructuración, evaluación y promoción de alianzas y app**

<b>Información Financiera:</b>	<b>Ppto Inicial (mill de \$):</b>	<b>Ppto Ajustado (mill de \$):</b>
	\$ 472	\$ 1.852

Producto/Bien/Servicio	Unidad de Medida	Cantidad Planificada
<a href="#">Estudios de preinversión</a>		
AP36BA Estudios de preinversión elaborados	Número	2
Código Ind. SUIFP: 459900600		
<b>Descripción B/S/A:</b> Se adelantarán dos proyectos en fase de factibilidad		

Servicio de asistencia técnica

AP36BB Entidades, organismos y dependencias asistidos técnicamente Número 1

Código Ind. SUIFP: 459903100

Descripción B/S/A: Se emitirán conceptos y recomendaciones para los proyectos de iniciativas de alianzas público y privadas

Servicio de educación informal

AP36BC Personas capacitadas Número 245

Código Ind. SUIFP: 459903000

Descripción B/S/A: Procesos de formación, acompañamiento y socialización de las Asociaciones público privadas y su reglamentación.

**Proyecto: 200337 Generación de oportunidades y estructuración de proyectos inmobiliarios**

**Información Financiera:** Ppto Inicial (mill de \$): Ppto Ajustado (mill de \$):

\$ 472

\$ 1.192

**Producto/Bien/Servicio**

**Unidad de Medida**

**Cantidad Planificada**

Estudios de pre inversión e inversión

AP37BC Estudios o diseños realizados Número 1

Código Ind. SUIFP: 400203400

Descripción B/S/A: Proyectos estructurados (PRE o FACT) y/o estudios específicos realizados

Servicio de asistencia técnica en Instrumentos de gestión y financiación

AP37BD Entidades territoriales asistidas técnicamente Porcentaje 10

Código Ind. SUIFP: 400200500

Descripción B/S/A: El 10% corresponde a una entidad asistida técnicamente mediante la estructuración precontractual y comercial de un proyecto de pliegos bajo un modelo de alianza público privada diferente a la ley 1508 de 2012.

Documentos de planeación

AP37BE Documentos de planeación elaborados Porcentaje 10

Código Ind. SUIFP: 400201600

Descripción B/S/A: El 10% corresponde a la entrega del documento final consolidado del Plan rector de inversión público y privada para la gestión eficiente de la infraestructura de los equipamientos públicos y colectivos.

**Componente: 5.5 Planeación, articulación y fortalecimiento territorial**

**Programa: 5.5.1 Planeación territorial para el Desarrollo**

**Proyecto: 200333 Recuperación integral del patrimonio y paisaje urbano del barrio prado**

**Información Financiera:** Ppto Inicial (mill de \$): Ppto Ajustado (mill de \$):

\$ 400

\$ 539

**Producto/Bien/Servicio**

**Unidad de Medida**

**Cantidad Planificada**

Documentos de lineamientos técnicos

AP33BA Documentos de lineamientos técnicos elaborados Número 8

Código Ind. SUIFP: 400201500

Descripción B/S/A: estudios realizados, diseños técnicos o arquitectónicos, actas de reunión, documentos de divulgación, documento con lineamientos para la gestión de branding y marketing territorial

Espacio publico adecuado

AP33BC Espacio publico adecuado

Porcentaje

21

Código Ind. SUIFP: 400202000

Descripción B/S/A: El porcentaje corresponde a 5464,95 Metros cuadrados de cualificación de fachadas

**Proyecto: 200335 Fortalecimiento a la gestión de los instrumentos de financiación del pot**

**Información Financiera:**

**Ppto Inicial (mill de \$):**

**Ppto Ajustado (mill de \$):**

**\$ 2.800**

**\$ 3.570**

**Producto/Bien/Servicio**

**Unidad de Medida**

**Cantidad Planificada**

[Documentos de lineamientos técnicos](#)

AP35BA Documentos de lineamientos técnicos realizados

Número

1.850

Código Ind. SUIFP: 459901800

Descripción B/S/A: Documentos de viabilidad técnica para el Aprovechamiento Económico del Espacio Público



# Seguimiento Plan Indicativo



**31 de agosto de 2023**

***Distrito Especial de Ciencia, Tecnología e  
Innovación de Medellín***

***Departamento Administrativo de Planeación***



**Alcaldía de Medellín**

Distrito de  
**Ciencia, Tecnología e Innovación**









## Presentación

El Distrito Especial de Ciencia Tecnología e Innovación de Medellín, mediante la metodología de Gestión por Resultados implementada desde el año 2005 con el apoyo técnico y financiero del Departamento Nacional de Planeación, desarrolla una gestión eficaz y transparente, que rinde cuentas y entrega resultados reales y medibles con el fin de fortalecer los procesos de planeación y de definición de políticas, a través de información de calidad para la toma de decisiones.

El seguimiento del Plan de Desarrollo 2020-2023 "Medellín futuro" se materializa en el Plan Indicativo a través del monitoreo de los 612 indicadores de producto y 198 indicadores de resultado en conformidad con el Acuerdo municipal 2 de 2020, que permite disponer de información verificable para una transparente rendición pública de cuentas a los ciudadanos, a los órganos de control fiscal, social, político y de derechos y mediante su publicación en la página Web institucional.

Dado que el Plan indicativo de acuerdo con la Ley 152 de 1994 es un instrumento cuatrienal de planificación y gestión que permite resumir, organizar y programar por anualidades las metas previstas para cada uno de los indicadores de resultado y de producto en cada vigencia, así como sus logros anuales y acumulados durante el periodo gobierno; por tanto, es el insumo fundamental para las mediciones y análisis del desempeño distrital que se realizan tanto en el nivel interno, como por parte del gobierno departamental y nacional.

En el presente Informe de seguimiento al Plan Indicativo con corte a 31 de agosto de 2023, las 24 dependencias y las 18 entidades descentralizadas adscritas al presupuesto general del Distrito, como responsables de los indicadores a su cargo, miden y reportan en el sistema corporativo SAP sus logros periódicos con respecto a las metas planeadas y conservan las evidencias que respaldan sus ejecutorias; una

vez el Departamento Administrativo de Planeación realizó la consolidación global del Plan Indicativo en su versión definitiva teniendo en consideración el cumplimiento de los protocolos incluida la validación por parte de los ordenadores del gasto y la aprobación en Consejo de Gobierno, comparte ante los grupos de valor y partes interesadas, incluyendo las diferentes agendas de control y así mismo, hace uso institucional del contenido basado en información estratégica para emprender acciones que contribuyan al logro de los objetivos y efectuar una adecuada toma de decisiones informada.

Los logros reportados como NA (no aplica), corresponden a indicadores cuya programación del año 2023 es cero o ya están cumplidos. Los reportados como ND (no disponible), corresponden a indicadores cuyo dato no se puede obtener a la fecha de corte, cuya explicación debe ser aportada por la dependencia que hace la medición.

### **Metodología para el monitoreo a la ejecución física del Plan de Desarrollo a través del seguimiento al Plan Indicativo**

El presente informe responde a la estructura del Plan de Desarrollo 2020-2023:

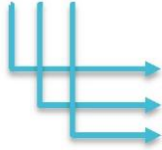
- Línea Estratégica
- Componente
- Programa
- Indicadores de resultado y de producto

Se presenta los indicadores codificados según la estructura del PDM:

Para los indicadores de resultado el primer dígito apunta a una de las 5 Líneas estratégicas, el segundo dígito representa uno de los componentes de la línea antes mencionada y el tercer dígito representa la posición o número consecutivo del indicador dentro del componente.

Ejemplo codificación Indicador de Resultado:

<b>Código</b>	<b>Nombre del Indicador</b>
1 1 1	Jóvenes formados en temas relacionados con competencias laborales y habilidades blandas para la Cuarta Revolución Industrial.

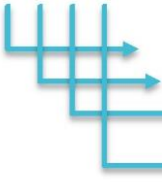


Línea 1: Reactivación Económica y Valle del Software  
 Componente 1: Talento Humano y Empleo  
 Consecutivo: 1 (posición del indicador en el componente)

Para los indicadores de producto el primer dígito apunta a una de las 5 Líneas estratégicas, el segundo dígito representa uno de los componentes de la línea antes mencionada, el tercer dígito representa uno de los programas dentro del componente antes mencionado y el cuarto dígito representa la posición o número consecutivo del indicador dentro del programa.

Ejemplo codificación Indicador de Producto:

<b>Código</b>	<b>Nombre del Indicador</b>
1 1 1 1	Personas beneficiadas en programas de formación de talento especializado



Línea 1: Reactivación Económica y Valle del Software  
 Componente 1: Talento Humano y Empleo  
 Programa 1: Reentrenamiento y formación masiva en la Industria 4.0  
 Consecutivo: 1 (posición del indicador en el programa)

Se muestra para cada indicador tanto de resultado como de producto, los siguientes datos:

- La Unidad de medida.
- La Línea de base (LB).
- La Forma de cálculo (Acumulación).

- El Sentido (Creciente: C, Decreciente: D).
- Meta 2020-2023.
- Logro 2020.
- Logro 2021.
- Logro 2022.
- Meta 2023.
- Logro a agosto 31 de 2023.
- Logro acumulado.
- Cumplimiento anual.
- Avance cuatrienio.
- Responsable Plan
- Observaciones al logro.

A continuación se presenta un glosario de los términos que comprende la estructura del seguimiento al Plan Indicativo:

Término	Definición
Indicadores	
Línea	Código y nombre de la Línea Estratégica.
Componente	Código y nombre del Componente.
Programa	Código y nombre del Programa.
Indicador	Código y nombre del indicador.
Unidad	Unidad de medida del indicador.
LB	Línea base es la cantidad del indicador por el cuatrienio 2016 -2019 o el inventario al cierre de 2019 (en caso de no contar con información, se indica con ND o no disponible).





FC	Forma de cálculo del Cumplimiento y el Avance Físico. Puede tener el valor: NoA: No Acumulada; A: Acumulado; o M: De Mantenimiento.
Sentido	Tendencia deseada del indicador (Creciente o Decreciente)
Meta 2020-2023	Cantidad programada del indicador para el cuatrienio.
Logro 2020	Cantidad lograda del indicador a diciembre 31 de 2020.
Logro 2021	Cantidad lograda del indicador a diciembre 31 de 2021.
Logro 2022	Cantidad lograda del indicador a diciembre 31 de 2022.
Meta 2023.	Meta programada para la vigencia 2023.
Logro agosto	Cantidad lograda del indicador a agosto 31 de 2023.
Logro acumulado.	Cantidad acumulada lograda del indicador a agosto 31 de 2023.
Cumplimiento Meta 2023	Porcentaje de cumplimiento anual a agosto 31 de 2023.
Avance cuatrienio.	Porcentaje de avance en el cuatrienio hasta el corte actual, es decir a agosto 31 de 2023.
Responsable	Dependencia responsable del indicador según el Plan de Desarrollo.
Observaciones	Información que complementa los datos del avance reportado en el indicador.

Los valores que conforman este informe se clasifican en tres grupos de acuerdo a sus características:

- Valores de referencia:** se trata del nombre del indicador, la Meta 2020 – 2023 programada para el cuatrienio, la línea base LB y el responsable. Son valores establecidos en el Acuerdo municipal del Plan de Desarrollo 2020 – 2023.
- Valor reportado:** Corresponde en el informe al Logro a agosto 31 de 2023. Es el valor reportado por cada una de las dependencias de la Administración Distrital y sus entes descentralizados.
- Valores calculados:** se refiere en el informe al Cumplimiento y al Avance a agosto 31 de 2023.

### Seguimiento al Plan Indicativo 2020 – 2023

El cálculo de cada indicador se fundamenta en la razón de las cantidades logradas y la planeada dentro del contexto cuatrienal o acumulado, bajo dos puntos de vista que son el CUMPLIMIENTO ANUAL que es el logro del año, respecto a la planificación del año; y el AVANCE CUATRENIO, que es la razón de los logros, con respecto a la META CUATRIENAL del indicador (Meta Plan). Lo anterior podemos ilustrarlo, de forma general, con el siguiente concepto expresado en la fórmula:

$$\text{Evaluación Indicador} = \frac{\text{Logro acumulado}}{\text{Meta Planeada}}$$

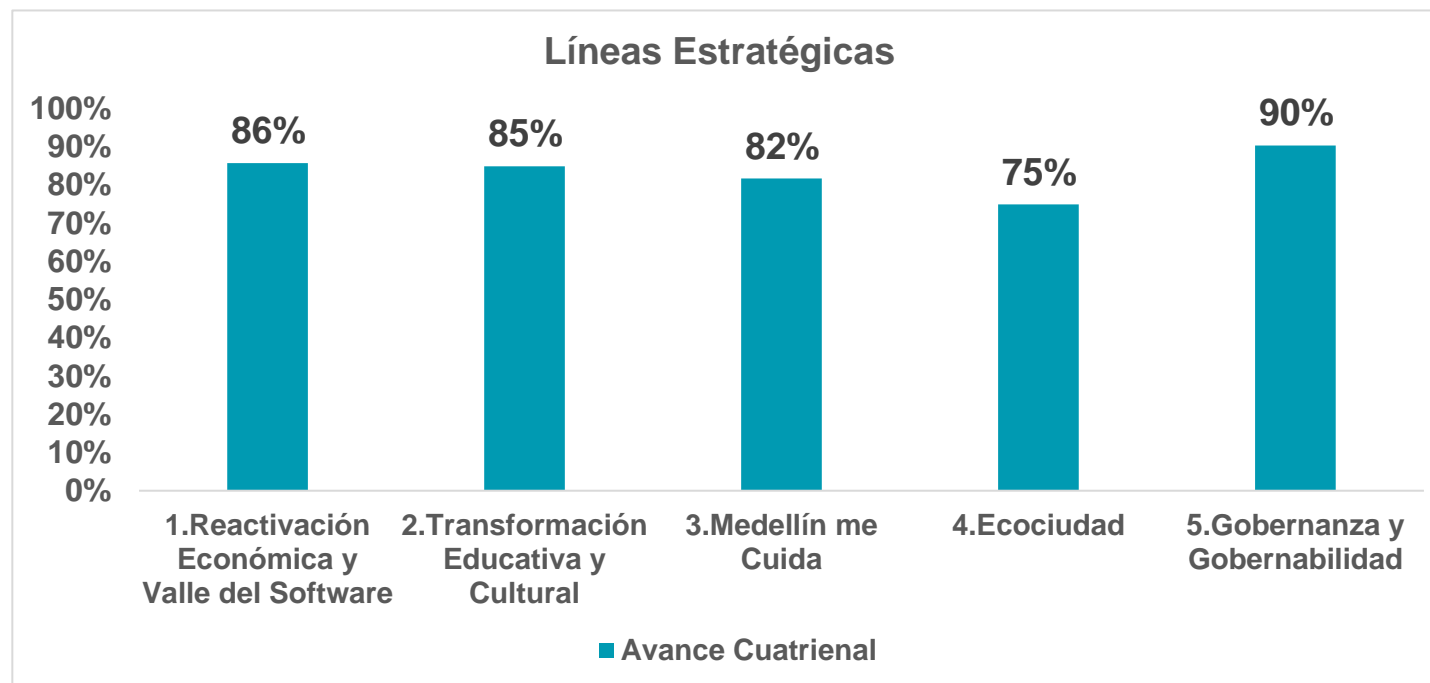
#### Definiciones:

Variable	Definición
<b>Cumplimiento Anual</b>	Razón entre el logro y la meta planeada para la vigencia.
<b>Avance Cuatrienio</b>	Razón entre el logro acumulado y la meta cuatrienal





### Porcentaje de Avance cuatrienal del Plan de desarrollo 2020-2023 “Medellín Futuro”



Avance Cuatrienal del Plan de Desarrollo a Agosto 31 de 2023: **82%**



# SEGUIMIENTO AL PLAN INDICATIVO

## Agosto 2023

**Línea: 1 Reactivación Económica y Valle del Software**

**Componente: 1.1 Talento Humano y Empleo**

Indicadores de Resultado:

Código	Nombre Indicador	Unidad	LB	FC	Sentid	Meta 20-23	Logro 2020	Logro 2021	Logro 2022	Meta 2023	Logro agosto	Logro Acumulado	Cumplimiento Meta 2023	Avance Cuatrenio	Responsable Plan
1.1.1	Empleos generados en la nueva economía del Valle del Software	Número	95	NoA	C	6.449	4	1.025	1.829	3.591	695	3.553	19,4%	55,1%	Secretaría de Desarrollo Económico

### Observaciones

se están realizando gestiones de articulación con las diferentes dependencias para la gestión de empleos de las personas formadas. Desde OPE se aportan 1350 empleos. Para el mes de agosto se acumula desde el programa el 19.35% respecto a la meta general.

Código	Nombre Indicador	Unidad	LB	FC	Sentid	Meta 20-23	Logro 2020	Logro 2021	Logro 2022	Meta 2023	Logro agosto	Logro Acumulado	Cumplimiento Meta 2023	Avance Cuatrenio	Responsable Plan
1.1.2	Personas cualificadas en habilidades para la Cuarta Revolución Industrial	Porcentaje	7	NoA	C	73	2,3	19,19	29,626	21,884	10,229	61,345	46,7%	84%	Secretaría de Desarrollo Económico

### Observaciones

Se ha logrado reportar 10,23% certificados. Se encuentran en formación 764 personas matriculadas en la plataforma Platzi, que están en proceso formativo.

Código	Nombre Indicador	Unidad	LB	FC	Sentid	Meta 20-23	Logro 2020	Logro 2021	Logro 2022	Meta 2023	Logro agosto	Logro Acumulado	Cumplimiento Meta 2023	Avance Cuatrenio	Responsable Plan
1.1.3	Empleos decentes generados en sectores tradicionales con programas de acompañamiento de la Secretaría de Desarrollo Económico	Número	9.315	NoA	C	12.110	2.079	8.032	5.185	999	2.647	17.943	265%	148,2%	Secretaría de Desarrollo Económico

#### Observaciones

Se supera el cumplimiento de la meta en 148%, gracias a la gestión y articulación del programa con la EDU.

Código	Nombre Indicador	Unidad	LB	FC	Sentid	Meta 20-23	Logro 2020	Logro 2021	Logro 2022	Meta 2023	Logro agosto	Logro Acumulado	Cumplimiento Meta 2023	Avance Cuatrenio	Responsable Plan
1.1.4	Empleos generados en la ciudad o en el distrito de innovación enfocados a CT+i (Ciencia, Tecnología e Innovación)	Número	4.837	NoA	C	20.000	1.514	7.126	4.556	6.804	620	13.816	9,1%	69,1%	Ruta N

#### Observaciones

Se genera avance para el periodo con un reporte 52 empleos en el periodo de Agosto de 2023

Código	Nombre Indicador	Unidad	LB	FC	Sentid	Meta 20-23	Logro 2020	Logro 2021	Logro 2022	Meta 2023	Logro agosto	Logro Acumulado	Cumplimiento Meta 2023	Avance Cuatrenio	Responsable Plan
1.1.5	Tasa de formalidad	Porcentaje	59,4	A	C	60,3	57,25	58,9	61,3	61,3	63	63	102,8%	104,5%	Secretaría de Desarrollo Económico

#### Observaciones

Esta medición es realizada por el DANE a través de la Gran Encuesta Integrada de Hogares, el resultado depende de mediciones macroeconómicas. La evidencia corresponde a una medición publicada el 11 de julio de 2023 (trim. abr-jun)

Código	Nombre Indicador	Unidad	LB	FC	Sentid	Meta 20-23	Logro 2020	Logro 2021	Logro 2022	Meta 2023	Logro agosto	Logro Acumulado	Cumplimiento Meta 2023	Avance Cuatrenio	Responsable Plan
1.1.6	Tasa de ocupación laboral de jóvenes entre 18 y 28 años	Porcentaje	48,2	A	C	50,2	43,75	49,2	52,5	53,2	53,2	53,2	100%	106%	Secretaría de Desarrollo Económico

#### Observaciones

Esta medición es realizada por el DANE a través de la Gran Encuesta Integrada de Hogares, el resultado depende de mediciones macroeconómicas. La evidencia corresponde a una medición publicada el 11 de julio de 2023 (trim. abr-jun )

**Programa: 1.1.1 Reentrenamiento y formación masiva en la industria 4.0****Indicadores de Producto:**

Código	Nombre Indicador	Unidad	LB	FC	Sentid	Meta 20-23	Logro 2020	Logro 2021	Logro 2022	Meta 2023	Logro agosto	Logro Acumulado	Cumplimiento Meta 2023	Avance Cuatrenio	Responsable Plan
1.1.1.1	Personas beneficiadas en programas de formación de talento especializado	Número	NA	NoA	C	25.000	2.425	13.683	3.961	4.931	0	20.069	0%	80,3%	Sapiencia

**Observaciones**

El reporte de personas beneficiarias se tendrá una vez se verifiquen y consoliden los listados definitivos de las convocatorias del programa de Talento Especializado, que envían las instituciones formadoras.

Código	Nombre Indicador	Unidad	LB	FC	Sentid	Meta 20-23	Logro 2020	Logro 2021	Logro 2022	Meta 2023	Logro agosto	Logro Acumulado	Cumplimiento Meta 2023	Avance Cuatrenio	Responsable Plan
1.1.1.2	Jóvenes formados en temas relacionados con competencias laborales y habilidades blandas para la Cuarta Revolución Industrial	Número	413	NoA	C	17.500	316	4.552	3.906	8.726	2.133	10.907	24,4%	62,3%	Secretaría de Desarrollo Económico

**Observaciones**

Se ha logrando reportar 2133 certificados. Se encuentran en formación 764 personas matriculadas en la plataforma Platzi, que están en proceso formativo.

Código	Nombre Indicador	Unidad	LB	FC	Sentid	Meta 20-23	Logro 2020	Logro 2021	Logro 2022	Meta 2023	Logro agosto	Logro Acumulado	Cumplimiento Meta 2023	Avance Cuatrenio	Responsable Plan
1.1.1.3	Adultos formados en temas relacionados con competencias laborales y habilidades blandas para la Cuarta Revolución Industrial	Número	231	NoA	C	7.500	462	1.971	6.167	507	1.345	9.945	265,3%	132,6%	Secretaría de Desarrollo Económico

**Observaciones**

Se ha logrando reportar 1345 certificados. Se encuentran en formación 764 personas matriculadas en la plataforma Platzi, que están en proceso formativo.

Código	Nombre Indicador	Unidad	LB	FC	Sentid	Meta 20-23	Logro 2020	Logro 2021	Logro 2022	Meta 2023	Logro agosto	Logro Acumulado	Cumplimiento Meta 2023	Avance Cuatrenio	Responsable Plan
1.1.1.4	Mujeres formadas en temas relacionados con competencias laborales y habilidades blandas para la Cuarta Revolución Industrial	Porcentaje	30	NoA	C	35	1,31	14,09	16,07	3,53	6,624	38,094	187,6%	108,8%	Secretaría de Desarrollo Económico

#### Observaciones

Se ha logrado reportar 6,62% mujeres certificadas. Se encuentran en formación 764 personas matriculadas en la plataforma Platzi, que están en proceso formativo.

Código	Nombre Indicador	Unidad	LB	FC	Sentid	Meta 20-23	Logro 2020	Logro 2021	Logro 2022	Meta 2023	Logro agosto	Logro Acumulado	Cumplimiento Meta 2023	Avance Cuatrenio	Responsable Plan
1.1.1.5	Estrategia de difusión y sensibilización para la promoción del acceso de mujeres a programas de educación postsecundaria relacionadas con Valle del Software implementada	Porcentaje	NA	M	C	100	100	100	100	100	50	50	50%	83,3%	Sapiencia

#### Observaciones

En el bimestre cuatro, tuvimos convocatorias de Arroba Medellín y de los Premios Medellín Investiga, esto nos permitió realizar 160 contenidos protagonizados por mujeres entre las que se incluyen emprendedoras, investigadoras, diseñadoras de modas y estudiantes de las IES del Distrito.

### Programa: 1.1.2 Inserción laboral

#### Indicadores de Producto:

Código	Nombre Indicador	Unidad	LB	FC	Sentid	Meta 20-23	Logro 2020	Logro 2021	Logro 2022	Meta 2023	Logro agosto	Logro Acumulado	Cumplimiento Meta 2023	Avance Cuatrenio	Responsable Plan
1.1.2.1	Jóvenes vinculados laboralmente a través del fortalecimiento de una gran base empresarial de oferta y demanda de empleo	Número	3.524	NoA	C	6.360	392	2.665	2.274	1.029	1.641	6.972	159,5%	109,6%	Secretaría de Desarrollo Económico

#### Observaciones

Se supera el cumplimiento de la meta en un 59.48% gracias a las acciones de sensibilización y compromiso empresarial para vincular a la población juvenil.



Código	Nombre Indicador	Unidad	LB	FC	Sentid	Meta 20-23	Logro 2020	Logro 2021	Logro 2022	Meta 2023	Logro agosto	Logro Acumulado	Cumplimiento Meta 2023	Avance Cuatrenio	Responsable Plan
1.1.2.2	Jóvenes formados en competencias laborales para los sectores tradicionales de la economía	Número	5.600	NoA	C	6.300	598	2.490	2.089	1.123	202	5.379	18%	85,4%	Secretaría de Desarrollo Económico

**Observaciones**

Se logro reportar 202 certificados. Se encuentran en formación 764 personas matriculadas en la plataforma Platzi, que están en proceso formativo.

Código	Nombre Indicador	Unidad	LB	FC	Sentid	Meta 20-23	Logro 2020	Logro 2021	Logro 2022	Meta 2023	Logro agosto	Logro Acumulado	Cumplimiento Meta 2023	Avance Cuatrenio	Responsable Plan
1.1.2.3	Personas que cooperan con el desarrollo e implementación del Valle del Software, en el marco del proyecto Cerebros Fugados	Número	NA	NoA	C	200	NA	60	97	43	13	170	30,2%	85%	Secretaría de Desarrollo Económico

**Observaciones**

Se realiza un reporte de 13 talentos que realizaron transferencias de conocimiento, se espera continuar con la participación de estos cada mes hasta el mes de noviembre.

Código	Nombre Indicador	Unidad	LB	FC	Sentid	Meta 20-23	Logro 2020	Logro 2021	Logro 2022	Meta 2023	Logro agosto	Logro Acumulado	Cumplimiento Meta 2023	Avance Cuatrenio	Responsable Plan
1.1.2.4	Adultos formados en competencias laborales para los sectores tradicionales de la economía	Número	2.516	NoA	C	2.700	317	1.031	1.326	26	170	2.844	653,8%	105,3%	Secretaría de Desarrollo Económico

**Observaciones**

Se logro reportar 170 certificados. Se encuentran en formación 764 personas matriculadas en la plataforma Platzi, que están en proceso formativo.

Código	Nombre Indicador	Unidad	LB	FC	Sentid	Meta 20-23	Logro 2020	Logro 2021	Logro 2022	Meta 2023	Logro agosto	Logro Acumulado	Cumplimiento Meta 2023	Avance Cuatrenio	Responsable Plan
1.1.2.5	Mujeres formadas en competencias laborales para los sectores tradicionales de la economía	Porcentaje	72	NoA	C	74	8,6	29,45	26,944	9,006	3,3	68,294	36,6%	92,3%	Secretaría de Desarrollo Económico

**Observaciones**

Se ha logrado reportar 3,3% de las mujeres certificadas. Se encuentran en formación 764 personas matriculadas en la plataforma Platzi, que están en proceso formativo.

Código	Nombre Indicador	Unidad	LB	FC	Sentid	Meta 20-23	Logro 2020	Logro 2021	Logro 2022	Meta 2023	Logro agosto	Logro Acumulado	Cumplimiento Meta 2023	Avance Cuatrenio	Responsable Plan
1.1.2.6	Adultos vinculados laboralmente a través del fortalecimiento de una gran base empresarial de oferta y demanda de empleo	Número	3.384	NoA	C	5.640	673	5.890	3.402	1.500	1.701	11.666	113,4%	206,8%	Secretaría de Desarrollo Económico

**Observaciones**

Se supera el cumplimiento de la meta en un 13.40% gracias a las acciones de sensibilización y compromiso empresarial para vinculación laboral de la población y el trabajo de intermediación por parte del equipo.

Código	Nombre Indicador	Unidad	LB	FC	Sentid	Meta 20-23	Logro 2020	Logro 2021	Logro 2022	Meta 2023	Logro agosto	Logro Acumulado	Cumplimiento Meta 2023	Avance Cuatrenio	Responsable Plan
1.1.2.7	Mujeres vinculadas laboralmente a través del fortalecimiento de una gran base empresarial de oferta y demanda de empleo	Porcentaje	44	A	C	46	50	42,79	56,91	56,91	58,18	58,18	102,2%	126,5%	Secretaría de Desarrollo Económico

**Observaciones**

El acumulado para el cuatrienio corresponde a 12.624 mujeres remitidas a procesos de selección, de las cuales se han vinculado 7.342, lo que representa el 58.18%. Se supera la meta gracias a las acciones de sensibilización y compromiso empresarial para vincular a la población.

Código	Nombre Indicador	Unidad	LB	FC	Sentid	Meta 20-23	Logro 2020	Logro 2021	Logro 2022	Meta 2023	Logro agosto	Logro Acumulado	Cumplimiento Meta 2023	Avance Cuatrenio	Responsable Plan
1.1.2.8	Estudiantes formados para el trabajo	Número	795	A	C	1.000	221	391	618	1.000	807	807	80,7%	80,7%	Secretaría de Gestión Humana y Servicio a la Ciudadanía

#### Observaciones

La meta de 1000 practicantes de excelencia no se cumplió en el cuatrenio 2020-2023 dado que no se asignaron recursos suficientes para el proyecto, alcanzando el 80,7% (807 practicantes de excelencia). Se realizaron oportunamente las alertas respectivas al no cumplimiento del indicador.

Código	Nombre Indicador	Unidad	LB	FC	Sentid	Meta 20-23	Logro 2020	Logro 2021	Logro 2022	Meta 2023	Logro agosto	Logro Acumulado	Cumplimiento Meta 2023	Avance Cuatrenio	Responsable Plan
1.1.2.9	Jóvenes recién graduados que acceden al primer empleo a través de una gran base empresarial de oferta y demanda de empleo	Porcentaje	ND	A	C	11	7,9	13,3	27,85	27,85	30,08	30,08	108%	273,5%	Secretaría de Desarrollo Económico

#### Observaciones

El acumulado de la meta para el cuatrenio corresponde a 6.972 jóvenes vinculados, de los cuales 1.892 corresponden a jóvenes primer empleo, con un acumulado del 27.53%, superando la meta gracias a las acciones de sensibilización y compromiso empresarial para vincular a la población juvenil.

### Componente: 1.2 Ciencia, Tecnología, Innovación y Emprendimiento: CTI + E

#### Indicadores de Resultado:

Código	Nombre Indicador	Unidad	LB	FC	Sentid	Meta 20-23	Logro 2020	Logro 2021	Logro 2022	Meta 2023	Logro agosto	Logro Acumulado	Cumplimiento Meta 2023	Avance Cuatrenio	Responsable Plan
1.2.1	Ventas generadas por las empresas creadas y/o fortalecidas a partir de la gestión de los Centros de Valle del Software	Millones de pesos	NA	A	C	200.000	24.383	247.616	371.424	503.424	383.107	383.107	76,1%	191,6%	Secretaría de Desarrollo Económico

#### Observaciones

Para el mes de marzo se reportan \$ 128.118.670 por Acceso a mercados. Se pretende que con el trabajo articulado y las acciones a desarrollada en los programas Épica y consolidación empresarial se espera cumplir con la meta programada.

Código	Nombre Indicador	Unidad	LB	FC	Sentid	Meta 20-23	Logro 2020	Logro 2021	Logro 2022	Meta 2023	Logro agosto	Logro Acumulado	Cumplimiento Meta 2023	Avance Cuatrenio	Responsable Plan
1.2.2	Ventas internacionales generadas por las empresas creadas y/o fortalecidas a partir de la gestión de los Centros de Valle del Software	Porcentaje	NA	M	C	50	45	157	164,917	50	61,875	61,875	123,8%	204,1%	Secretaría de Desarrollo Económico

**Observaciones**

Se reporta 24% en ventas internacionales por reprogramación de cumplimiento de metas 2023, la base de ventas nacionales subió por ende el porcentaje disminuye en el reporte

Código	Nombre Indicador	Unidad	LB	FC	Sentid	Meta 20-23	Logro 2020	Logro 2021	Logro 2022	Meta 2023	Logro agosto	Logro Acumulado	Cumplimiento Meta 2023	Avance Cuatrenio	Responsable Plan
1.2.3	Estrategia para la caracterización, fomento y articulación de la economía creativa y cultural de Medellín diseñada e implementada	Porcentaje	NA	A	C	100	10	40	71	100	88	88	88%	88%	Secretaría de Cultura Ciudadana

**Observaciones**

Se desarrolló plan de divulgación y medios a través de e-cards, video clips, libretos, boletín de prensa y gestión de medios para: Dialogos Cu4tro.Creo, Feria Artesanal de Sanalejo, participación de artesanos en Pueblito Paisa.

Código	Nombre Indicador	Unidad	LB	FC	Sentid	Meta 20-23	Logro 2020	Logro 2021	Logro 2022	Meta 2023	Logro agosto	Logro Acumulado	Cumplimiento Meta 2023	Avance Cuatrenio	Responsable Plan
1.2.4	Retos de ciudad solucionados por el ecosistema de CTI+E y la ciudadanía	Porcentaje	NA	A	C	70	NA	70	70	70	70	70	100%	100%	Secretaría de Desarrollo Económico

**Observaciones**

Se tiene un acumulado del 70% de retos solucionados de la vigencia anterior. El contrato para ejecución del indicador inició en el mes de mayo, actualmente se avanza en la depuración de retos.

Código	Nombre Indicador	Unidad	LB	FC	Sentid	Meta 20-23	Logro 2020	Logro 2021	Logro 2022	Meta 2023	Logro agosto	Logro Acumulado	Cumplimiento Meta 2023	Avance Cuatrenio	Responsable Plan
1.2.5	Inversión en actividades de ciencia, tecnología e innovación como porcentaje del PIB municipal	Porcentaje	2,27	A	C	3,2	2,45	2,74	2,97	3,2	2,97	2,97	92,8%	92,8%	Ruta N

**Observaciones**

Valor correspondiente al último resultado de ACTI/PIB certificado por el Observatorio Colombiano de Ciencia y Tecnología (OCyT) y valido para la ciudad a la fecha.

Código	Nombre Indicador	Unidad	LB	FC	Sentid	Meta 20-23	Logro 2020	Logro 2021	Logro 2022	Meta 2023	Logro agosto	Logro Acumulado	Cumplimiento Meta 2023	Avance Cuatrenio	Responsable Plan
1.2.6	Inversión en Investigación y desarrollo como porcentaje del PIB municipal	Porcentaje	1,24	A	C	1,6	1,26	1,26	0,77	1,6	0,77	0,77	48,1%	48,1%	Ruta N

**Observaciones**

Valor correspondiente al último resultado de ACTI/PIB certificado por el Observatorio Colombiano de Ciencia y Tecnología (OCyT) y valido para la ciudad a la fecha.

Código	Nombre Indicador	Unidad	LB	FC	Sentid	Meta 20-23	Logro 2020	Logro 2021	Logro 2022	Meta 2023	Logro agosto	Logro Acumulado	Cumplimiento Meta 2023	Avance Cuatrenio	Responsable Plan
1.2.7	Conexiones a internet gratuito a través de espacios públicos gracias al fortalecimiento del programa Medellín Digital	Número	22.000.000	A	C	100.000.000	12.906.309	26.806.295	45.878.023	100.000.000	76.256.533	76.256.533	76,3%	76,3%	Secretaría de Desarrollo Económico

**Observaciones**

Las conexiones de internet gratuito en el mes de Agosto fue de 3,306,218

Código	Nombre Indicador	Unidad	LB	FC	Sentid	Meta 20-23	Logro 2020	Logro 2021	Logro 2022	Meta 2023	Logro agosto	Logro Acumulado	Cumplimiento Meta 2023	Avance Cuatrienio	Responsable Plan
--------	------------------	--------	----	----	--------	------------	------------	------------	------------	-----------	--------------	-----------------	------------------------	-------------------	------------------

1.2.8	Población que participa en procesos de innovación abierta en el diseño, construcción y socialización de la Biblioteca Digital, en las fases 1 a 3	Número	NA	NoA	C	406.640	0	138.965	87.760	179.915	108.940	335.665	60,6%	82,5%	Biblioteca Pública Piloto
-------	---	--------	----	-----	---	---------	---	---------	--------	---------	---------	---------	-------	-------	---------------------------

#### Observaciones

108.940 Usuarios beneficiados con los contenidos de Biblioteca Digital: Cosmoteca-La Piloto, con actividades de experiencia de usuario, mediación digital, consulta y prestamos de materiales digitales de colección general y patrimonial y apropiación con estrategias de difusión.

### Programa: 1.2.1 Centros del Valle del Software

#### Indicadores de Producto:

Código	Nombre Indicador	Unidad	LB	FC	Sentid	Meta 20-23	Logro 2020	Logro 2021	Logro 2022	Meta 2023	Logro agosto	Logro Acumulado	Cumplimiento Meta 2023	Avance Cuatrienio	Responsable Plan
--------	------------------	--------	----	----	--------	------------	------------	------------	------------	-----------	--------------	-----------------	------------------------	-------------------	------------------

1.2.1.1	Centros del Valle del Software creados y puestos en funcionamiento	Número	NA	A	C	21	0	9	10	21	10	10	47,6%	47,6%	Secretaría de Desarrollo Económico
---------	--	--------	----	---	---	----	---	---	----	----	----	----	-------	-------	------------------------------------

#### Observaciones

Avance 47% en el cuatrienio, equiv a: 10 CVS, 21 Diagnóstico, 21 ideas básic, 21 anteproy, 21 proyectos a detalle, 10 terminad y en funcionam; 1 en finaliza de obra, inicio obra 6 CVS e interv en sept. Tecnológ: 13 vigilancia tecnlg y dotación de 10 sedes. Oferta programa atención en 16 con y 5 correg.

Código	Nombre Indicador	Unidad	LB	FC	Sentid	Meta 20-23	Logro 2020	Logro 2021	Logro 2022	Meta 2023	Logro agosto	Logro Acumulado	Cumplimiento Meta 2023	Avance Cuatrienio	Responsable Plan
--------	------------------	--------	----	----	--------	------------	------------	------------	------------	-----------	--------------	-----------------	------------------------	-------------------	------------------

1.2.1.2	Plan implementado para la creación de mecanismos asociativos creados a través del modelo BPO	Porcentaje	NA	A	C	100	20	70	90	100	100	100	100%	100%	Secretaría de Desarrollo Económico
---------	--	------------	----	---	---	-----	----	----	----	-----	-----	-----	------	------	------------------------------------

#### Observaciones

La estrategia se completó al 100% en el mes de Junio, la estrategia esta enmarcada en cuatro fases que se ejecutan por cada vigencia: Conceptualización, Implementación inicial, Implementación y mejora e Implementación y evaluación.

Código	Nombre Indicador	Unidad	LB	FC	Sentid	Meta 20-23	Logro 2020	Logro 2021	Logro 2022	Meta 2023	Logro agosto	Logro Acumulado	Cumplimiento Meta 2023	Avance Cuatrenio	Responsable Plan
1.2.1.3	Emprendimientos de base tecnológica intervenidos	Número	ND	NoA	C	3.150	109	716	1.518	807	267	2.610	33,1%	82,9%	Secretaría de Desarrollo Económico

**Observaciones**

No se reporta avance en EBT ya que a pesar de tener en proceso los acompañamientos de todas las etapas de la ruta del emprendimiento en el marco del contrato 4600097959 de 2023 aún no se termina el proceso para presentar las evidencias correspondientes y poder generar reporte de avance al indicador

Código	Nombre Indicador	Unidad	LB	FC	Sentid	Meta 20-23	Logro 2020	Logro 2021	Logro 2022	Meta 2023	Logro agosto	Logro Acumulado	Cumplimiento Meta 2023	Avance Cuatrenio	Responsable Plan
1.2.1.4	Conexiones exitosas a través de la Red Futuro	Porcentaje	NA	A	C	70	NA	91	99	99	99	99	100%	141,4%	Secretaría de Desarrollo Económico

**Observaciones**

Se reporta 2213 conexiones exitosas por Compra Hecho en Medellín, Directorio CHM y Acceso a Mcdos, equivalente al 82,3% del total de conexiones generadas

Código	Nombre Indicador	Unidad	LB	FC	Sentid	Meta 20-23	Logro 2020	Logro 2021	Logro 2022	Meta 2023	Logro agosto	Logro Acumulado	Cumplimiento Meta 2023	Avance Cuatrenio	Responsable Plan
1.2.1.5	Spinoff universitarias y privadas fortalecidas	Número	NA	NoA	C	20	NA	6	8	6	0	14	0%	70%	Secretaría de Desarrollo Económico

**Observaciones**

No se genera avance para el indicador, debido a que este proyecto actualmente no tiene recursos disponibles para su ejecución.

Código	Nombre Indicador	Unidad	LB	FC	Sentid	Meta 20-23	Logro 2020	Logro 2021	Logro 2022	Meta 2023	Logro agosto	Logro Acumulado	Cumplimiento Meta 2023	Avance Cuatrenio	Responsable Plan
1.2.1.6	Estrategia de promoción de la formalización empresarial y laboral a través de los Centros del Valle del Software creada e implementada	Porcentaje	NA	A	C	100	20	70	90	100	90	90	90%	90%	Secretaría de Desarrollo Económico

**Observaciones**

Avance del 90% en la implementación de la estrategia de promoción de la formalización empresarial y laboral, a través de las iniciativas empresariales de base tecnológica acompañadas a través del programa Centros del Valle del Software.

Código	Nombre Indicador	Unidad	LB	FC	Sentid	Meta 20-23	Logro 2020	Logro 2021	Logro 2022	Meta 2023	Logro agosto	Logro Acumulado	Cumplimiento Meta 2023	Avance Cuatrenio	Responsable Plan
--------	------------------	--------	----	----	--------	------------	------------	------------	------------	-----------	--------------	-----------------	------------------------	------------------	------------------

1.2.1.7	Distrito Futuro para la transición como espacio de intervención urbanotecnológica diseñado, formulado e implementado	Número	NA	A	C	1	0	0,2	0,4	1	0,75	0,75	75%	75%	Departamento Administrativo de Planeación
---------	--	--------	----	---	---	---	---	-----	-----	---	------	------	-----	-----	---

**Observaciones**

Se avanza en la definición detallada de la ruta para la gestión de la adquisición y dotación del suelo destinado al proyecto piloto Distrito Futuro en el área del intervención del corredor del río (polígono de renovación Urbana)

Código	Nombre Indicador	Unidad	LB	FC	Sentid	Meta 20-23	Logro 2020	Logro 2021	Logro 2022	Meta 2023	Logro agosto	Logro Acumulado	Cumplimiento Meta 2023	Avance Cuatrenio	Responsable Plan
--------	------------------	--------	----	----	--------	------------	------------	------------	------------	-----------	--------------	-----------------	------------------------	------------------	------------------

1.2.1.8	Epicentro del Valle del Software creado	Número	ND	A	C	1	NA	NA	0,4	1	0,7	0,7	70%	70%	Secretaría de Desarrollo Económico
---------	---	--------	----	---	---	---	----	----	-----	---	-----	-----	-----	-----	------------------------------------

**Observaciones**

Se continúa con la estructuración de la estrategia a implementar en el Epicentro del Valle del Software

**Programa: 1.2.2 Economía creativa**

**Indicadores de Producto:**

Código	Nombre Indicador	Unidad	LB	FC	Sentid	Meta 20-23	Logro 2020	Logro 2021	Logro 2022	Meta 2023	Logro agosto	Logro Acumulado	Cumplimiento Meta 2023	Avance Cuatrenio	Responsable Plan
--------	------------------	--------	----	----	--------	------------	------------	------------	------------	-----------	--------------	-----------------	------------------------	------------------	------------------

1.2.2.1	Emprendimientos de la industria creativa intervenidos	Número	175	NoA	C	290	50	89	80	71	0	219	0%	75,5%	Secretaría de Desarrollo Económico
---------	---	--------	-----	-----	---	-----	----	----	----	----	---	-----	----	-------	------------------------------------

**Observaciones**

No se reporta avance en emprendimientos acompañados en el sector creativo y cultural, ya que se encuentran en acompañamientos en el marco del contrato 4600097959 de 2023, pendiente de presentar las evidencias correspondientes y poder generar reporte de avance al indicador

Código	Nombre Indicador	Unidad	LB	FC	Sentid	Meta 20-23	Logro 2020	Logro 2021	Logro 2022	Meta 2023	Logro agosto	Logro Acumulado	Cumplimiento Meta 2023	Avance Cuatrenio	Responsable Plan
--------	------------------	--------	----	----	--------	------------	------------	------------	------------	-----------	--------------	-----------------	------------------------	------------------	------------------

1.2.2.2	Laboratorio de innovación audiovisual creado e implementado	Porcentaje	NA	NoA	C	100	NA	44	34	22	19,8	97,8	90%	97,8%	Secretaría de Desarrollo Económico
---------	---	------------	----	-----	---	-----	----	----	----	----	------	------	-----	-------	------------------------------------

**Observaciones**

Se están llevando a cabo actividades para el fortalecimiento del sector audiovisual en el espacio designado para ello, el avance pendiente del 9% se reporta una vez se termine de realizar la preparación del espacio con la totalidad de elementos de adecuación que se encuentran en producción.



Código	Nombre Indicador	Unidad	LB	FC	Sentid	Meta 20-23	Logro 2020	Logro 2021	Logro 2022	Meta 2023	Logro agosto	Logro Acumulado	Cumplimiento Meta 2023	Avance Cuatrenio	Responsable Plan
1.2.2.3	Distrito Creativo: Perpetuo Socorro implementado	Porcentaje	NA	NoA	C	100	NA	33	34	33	6,8	73,8	20,6%	73,8%	Secretaría de Desarrollo Económico

**Observaciones**

No se genera avance en el indicador para el periodo, se tienen programadas 5 actividades que se llevarán a cabo en los siguientes periodos y serán reportadas una vez finalizadas

Código	Nombre Indicador	Unidad	LB	FC	Sentid	Meta 20-23	Logro 2020	Logro 2021	Logro 2022	Meta 2023	Logro agosto	Logro Acumulado	Cumplimiento Meta 2023	Avance Cuatrenio	Responsable Plan
1.2.2.4	Circuitos creativos de la ciudad declarados como Áreas de Desarrollo Naranja (ADN)	Número	1	NoA	C	3	NA	2	1	NA	0,75	3,75	100%	125%	Secretaría de Desarrollo Económico

**Observaciones**

Para el periodo no se genera avance en el indicador, se cuenta con avance en el proceso de declaratoria del distrito especial comuna 13, en estado radicado y a la espera de la firma para ser declarado como distrito.

Código	Nombre Indicador	Unidad	LB	FC	Sentid	Meta 20-23	Logro 2020	Logro 2021	Logro 2022	Meta 2023	Logro agosto	Logro Acumulado	Cumplimiento Meta 2023	Avance Cuatrenio	Responsable Plan
1.2.2.5	Producciones audiovisuales incentivadas económicamente a través de la Comisión Fílmica de Medellín	Número	10	NoA	C	10	2	3	3	2	2	10	100%	100%	Comisión Fílmica - Secretaría de Desarrollo Económico

**Observaciones**

Este indicador ya alcanzó el 100% del cumplimiento

Código	Nombre Indicador	Unidad	LB	FC	Sentid	Meta 20-23	Logro 2020	Logro 2021	Logro 2022	Meta 2023	Logro agosto	Logro Acumulado	Cumplimiento Meta 2023	Avance Cuatrenio	Responsable Plan
1.2.2.6	Estrategia de cadena de valor diseñada e implementada	Porcentaje	NA	A	C	100	10	40	70	100	88	88	88%	88%	Secretaría de Cultura Ciudadana

**Observaciones**

En agosto se finaliza el proceso formativo dirigido al sector musical del reguetón, con el acompañamiento en la grabación de sencillos, composición y grabación de instrumentales.

Código	Nombre Indicador	Unidad	LB	FC	Sentid	Meta 20-23	Logro 2020	Logro 2021	Logro 2022	Meta 2023	Logro agosto	Logro Acumulado	Cumplimiento Meta 2023	Avance Cuatrenio	Responsable Plan
1.2.2.7	Ferias y/o mercados artesanales realizados	Número	55	NoA	C	55	17	14	15	24	17	63	70,8%	114,5%	Secretaría de Cultura Ciudadana

#### Observaciones

Entre julio y agosto se realizaron 5 mercados artesanales de Sanalejo en el Parque Bolívar, para un total de 17 a la fecha. Para este año se tiene una fuerte apuesta para la divulgación del patrimonio cultural inmaterial con la realización de dos mercados mensuales de Sanalejo en el Parque de Bolívar, el cual se realiza hace 49 años.

Código	Nombre Indicador	Unidad	LB	FC	Sentid	Meta 20-23	Logro 2020	Logro 2021	Logro 2022	Meta 2023	Logro agosto	Logro Acumulado	Cumplimiento Meta 2023	Avance Cuatrenio	Responsable Plan
1.2.2.8	Estrategia de reinversión y reactivación de la economía creativa de Medellín diseñada e implementada	Porcentaje	NA	A	C	100	0	33	66	100	79	79	79%	79%	Secretaría de Cultura Ciudadana

#### Observaciones

Se continúa con la realización de la muestra artesanal en el Pueblito Paisa con la participación de 20 artesanos. Otro grupo de artesanos hacen parte del evento "El Vásquez se Viste de Flores", Escenario Colombia y la Plaza Botero, en el marco de la Feria de las Flores. Se continúa la articulación con la Red de Turismo Creativo y se llevan a cabo dos dialogos Cu4tro.Creo

### Programa: 1.2.3 Investigación, innovación y retos de ciudad

#### Indicadores de Producto:

Código	Nombre Indicador	Unidad	LB	FC	Sentid	Meta 20-23	Logro 2020	Logro 2021	Logro 2022	Meta 2023	Logro agosto	Logro Acumulado	Cumplimiento Meta 2023	Avance Cuatrenio	Responsable Plan
1.2.3.1	Centros de innovación especializados para las áreas prioritizadas diseñados e implementados	Número	NA	NoA	C	7	NA	1,5	8,5	NA	NA	10	NA	142,9%	Secretaría de Desarrollo Económico

#### Observaciones

No se genera avance en el indicador, se tiene proyectado para la activación del Distrito Perpetuo Socorro 5 actividades próximas a realizar que generarán avance para el indicador en los próximos periodos.

Código	Nombre Indicador	Unidad	LB	FC	Sentid	Meta 20-23	Logro 2020	Logro 2021	Logro 2022	Meta 2023	Logro agosto	Logro Acumulado	Cumplimiento Meta 2023	Avance Cuatrenio	Responsable Plan
1.2.3.2	Plan de acción diseñado para que Medellín sea Distrito Especial de Ciencia, Tecnología e Innovación	Porcentaje	NA	A	C	100	15	50	100	100	100	100	100%	100%	Secretaría de Desarrollo Económico

**Observaciones**

Se logra el 100% del indicador. Una vez Medellín fue elevado a la categoría de Distrito Especial se inició el trámite legislativo que requiere el proyecto de ley orgánica.

Código	Nombre Indicador	Unidad	LB	FC	Sentid	Meta 20-23	Logro 2020	Logro 2021	Logro 2022	Meta 2023	Logro agosto	Logro Acumulado	Cumplimiento Meta 2023	Avance Cuatrenio	Responsable Plan
1.2.3.3	Proyectos diseñados y ejecutados del Plan CT+I vigente y futuro	Número	7	M	C	7	7	7	6	7	ND	ND	ND	71,4%	Ruta N

**Observaciones**

Se genera avance en el indicador con los siguientes proyectos: 1.Talento En ejecución 37.5% 2. Encuesta En ejecución 30% 3.Innovación S: Ejecución 25% 4.Fortalecimiento I+D: Ejecución 100% 5.Innovación A: Ejecución: 31% 6.Laboratorio: Fase de diseño. 7.TBD:(en fase de planeación y estructuración)

Código	Nombre Indicador	Unidad	LB	FC	Sentid	Meta 20-23	Logro 2020	Logro 2021	Logro 2022	Meta 2023	Logro agosto	Logro Acumulado	Cumplimiento Meta 2023	Avance Cuatrenio	Responsable Plan
1.2.3.4	Emprendimientos sociales basados en CT+I acompañados a través de asesorías seguimiento o monitoreo	Número	ND	NoA	C	40	5	10	13	13	0	28	0%	70%	Ruta N

**Observaciones**

Se cumple con: 11 emprendimientos Sociales Fortalecidos - En ejecución 30%, Se realizó lanzamiento del programa con emprendimientos seleccionados para el acompañamiento)

**Programa: 1.2.4 Cultura digital**

**Indicadores de Producto:**

Código	Nombre Indicador	Unidad	LB	FC	Sentid	Meta 20-23	Logro 2020	Logro 2021	Logro 2022	Meta 2023	Logro agosto	Logro Acumulado	Cumplimiento Meta 2023	Avance Cuatrenio	Responsable Plan
--------	------------------	--------	----	----	--------	------------	------------	------------	------------	-----------	--------------	-----------------	------------------------	------------------	------------------

1.2.4.1 Plan de fortalecimiento del Programa Medellín Digital implementado

**Observaciones**

El plan de fortalecimiento contiene 3 componentes: plataformas y servicios, conectividad y apropiación; el porcentaje de avance corresponde a conectividad con un 0,467%, plataformas y servicios con un avance del 0,50%, con un total del 0,967%. Pendiente ajustar componente de apropiación.

Código	Nombre Indicador	Unidad	LB	FC	Sentid	Meta 20-23	Logro 2020	Logro 2021	Logro 2022	Meta 2023	Logro agosto	Logro Acumulado	Cumplimiento Meta 2023	Avance Cuatrenio	Responsable Plan
--------	------------------	--------	----	----	--------	------------	------------	------------	------------	-----------	--------------	-----------------	------------------------	------------------	------------------

1.2.4.2 Espacios públicos con acceso a wifi gratuito

**Observaciones**

Actualmente se cuenta con 387 puntos wifi gratis (377 puntos wifi gratis y 10 CVS); UNE el 10/08/2023 entrega estos dos puntos nuevos de wifi : CC los puentes y la cancha de toscana

Código	Nombre Indicador	Unidad	LB	FC	Sentid	Meta 20-23	Logro 2020	Logro 2021	Logro 2022	Meta 2023	Logro agosto	Logro Acumulado	Cumplimiento Meta 2023	Avance Cuatrenio	Responsable Plan
--------	------------------	--------	----	----	--------	------------	------------	------------	------------	-----------	--------------	-----------------	------------------------	------------------	------------------

1.2.4.3 Plataforma de e-commerce Compra Local implementada

**Observaciones**

Durante el presente mes se realizaron correcciones preventivas en la plataforma, se realizó mantenimiento y evaluación al funcionamiento

Código	Nombre Indicador	Unidad	LB	FC	Sentid	Meta 20-23	Logro 2020	Logro 2021	Logro 2022	Meta 2023	Logro agosto	Logro Acumulado	Cumplimiento Meta 2023	Avance Cuatrenio	Responsable Plan
--------	------------------	--------	----	----	--------	------------	------------	------------	------------	-----------	--------------	-----------------	------------------------	------------------	------------------

1.2.4.4 Ventas generadas a través de la plataforma Compra Local

**Observaciones**

Se desarrollaron estrategias comerciales que apuntan a posicionar la estrategia de manera digital y en actividades y ferias presenciales.

Código	Nombre Indicador	Unidad	LB	FC	Sentid	Meta 20-23	Logro 2020	Logro 2021	Logro 2022	Meta 2023	Logro agosto	Logro Acumulado	Cumplimiento Meta 2023	Avance Cuatrenio	Responsable Plan
1.2.4.5	Biblioteca digital de Medellín implementada: fase 1 a 3	Porcentaje	NA	NoA	C	70	0	22	23,7	24,3	12,6	58,3	51,9%	83,3%	Biblioteca Pública Piloto

#### Observaciones

Con un proceso circular, avanzamos el 12.6% en las 3 fases: 1. Diseño, 2. Construcción y 3. Socialización, con estrategias de diseño basadas en la experiencia de usuario, Cosmoteca LaPiloto, es un espacio de generación, circulación e intercambio de conocimiento que busca: i) eliminar barreras de acceso al conocimiento en línea, ii) digitalizar, sistematizar y divulgar el patrimonio y iii) iteración de nuevos servicios bibliotecarios de base digital: <https://cosmoteca.gov.co/home>

### Componente: 1.3 Productividad, competitividad e internacionalización

#### Indicadores de Resultado:

Código	Nombre Indicador	Unidad	LB	FC	Sentid	Meta 20-23	Logro 2020	Logro 2021	Logro 2022	Meta 2023	Logro agosto	Logro Acumulado	Cumplimiento Meta 2023	Avance Cuatrenio	Responsable Plan
1.3.1	Productores agroindustriales con acceso y articulación a sistemas de información digital	Porcentaje	NA	A	C	50	12	30	30	50	30	30	60%	60%	Secretaría de Desarrollo Económico

#### Observaciones

El diseño, desarrollo, socialización y apropiación del modelo de un sistema digital para productores con agroindustria se ejecutará con recursos del componente de TICs del PAM. Proceso precontractual PAM.

Código	Nombre Indicador	Unidad	LB	FC	Sentid	Meta 20-23	Logro 2020	Logro 2021	Logro 2022	Meta 2023	Logro agosto	Logro Acumulado	Cumplimiento Meta 2023	Avance Cuatrenio	Responsable Plan
1.3.2	Empresas que accedieron a mercados internacionales como resultado del acompañamiento en procesos de internacionalización	Número	NA	NoA	C	150	14	20	78	38	21	133	55,3%	88,7%	Secretaría de Desarrollo Económico

#### Observaciones

No se genera avance en el indicador, debido a que en la actualidad el proyecto se encuentra en ejecución y acompañamiento a las empresas. Se podrá ver reflejado una vez terminen el acompañamiento

Código	Nombre Indicador	Unidad	LB	FC	Sentid	Meta 20-23	Logro 2020	Logro 2021	Logro 2022	Meta 2023	Logro agosto	Logro Acumulado	Cumplimiento Meta 2023	Avance Cuatrenio	Responsable Plan
1.3.3	Monto de inversión nacional y extranjera reportada para el desarrollo y la competitividad	Millones de USD	1.248	NoA	C	850	383,65	204,855	155,671	105,824	121,164	865,34	114,5%	101,8%	Agencia de Cooperación e Inversión de Medellín y el Área Metropolitana - ACI Medellín

#### Observaciones

Se cumplió con lo proyectado desde julio de 2023, se continua la gestión desde la ACI Medellín.

Código	Nombre Indicador	Unidad	LB	FC	Sentid	Meta 20-23	Logro 2020	Logro 2021	Logro 2022	Meta 2023	Logro agosto	Logro Acumulado	Cumplimiento Meta 2023	Avance Cuatrenio	Responsable Plan
1.3.4	Monto de cooperación técnica y financiera nacional e internacional recibida	Millones de USD	37,3	NoA	C	30	4,99	8,319	7,435	9,256	6,532	27,276	70,6%	90,9%	Agencia de Cooperación e Inversión de Medellín y el Área Metropolitana - ACI Medellín

#### Observaciones

El monto de cooperación se sigue gestionando a través de la ACI- Medellín, se estima que pueda lograrse la meta en el ultimo trimestre del año.

Código	Nombre Indicador	Unidad	LB	FC	Sentid	Meta 20-23	Logro 2020	Logro 2021	Logro 2022	Meta 2023	Logro agosto	Logro Acumulado	Cumplimiento Meta 2023	Avance Cuatrenio	Responsable Plan
1.3.5	Empresas que al terminar su acompañamiento incorporaron procesos estandarizados que mejoraron su productividad	Porcentaje	ND	M	C	80	80	80	80	80	ND	ND	ND	75%	Secretaría de Desarrollo Económico

#### Observaciones

Este indicador se encuentra en proceso de formación de empresas, para el mejoramiento de su productividad, en los programas Enplanta y Gestores de Sostenibilidad

Código	Nombre Indicador	Unidad	LB	FC	Sentid	Meta 20-23	Logro 2020	Logro 2021	Logro 2022	Meta 2023	Logro agosto	Logro Acumulado	Cumplimiento Meta 2023	Avance Cuatrenio	Responsable Plan
1.3.6	Densidad empresarial (Empresas por cada 1000 habitantes)	Tasa por 1.000	43,1	A	C	47	ND	38,5	42,4	47	42,4	42,4	90,2%	90,2%	Secretaría de Desarrollo Económico

#### Observaciones

Esta medición es realizada por cámara de comercio de Medellín para Antioquia

Código	Nombre Indicador	Unidad	LB	FC	Sentid	Meta 20-23	Logro 2020	Logro 2021	Logro 2022	Meta 2023	Logro agosto	Logro Acumulado	Cumplimiento Meta 2023	Avance Cuatrenio	Responsable Plan
1.3.7	Mipymes que crearon o fortalecieron sus capacidades de innovación en sus etapas de desarrollo	Número	ND	NoA	C	1.800	420	517	486	377	198	1.621	52,5%	90,1%	Secretaría de Desarrollo Económico

**Observaciones**

Se genera avance en el indicador con 17 empresas del programa Enplanta y 37 empresas del programa Gestores de Sostenibilidad.

Código	Nombre Indicador	Unidad	LB	FC	Sentid	Meta 20-23	Logro 2020	Logro 2021	Logro 2022	Meta 2023	Logro agosto	Logro Acumulado	Cumplimiento Meta 2023	Avance Cuatrenio	Responsable Plan
1.3.8	Emprendimientos que crearon o fortalecieron sus capacidades de innovación en sus etapas de desarrollo	Número	ND	NoA	C	800	105	282	280	133	50	717	37,6%	89,6%	Secretaría de Desarrollo Económico

**Observaciones**

No se genera avance para el periodo debido a que los emprendimientos se encuentran en etapa de acompañamiento y serán reportados una vez finalice.

Código	Nombre Indicador	Unidad	LB	FC	Sentid	Meta 20-23	Logro 2020	Logro 2021	Logro 2022	Meta 2023	Logro agosto	Logro Acumulado	Cumplimiento Meta 2023	Avance Cuatrenio	Responsable Plan
1.3.9	Capital Inteligente conectado per cápita (acumulado) - Medellín	Pesos Colombianos	618.872	A	C	906.872	619.177	638.042	769.597	906.872	769.597	769.597	84,9%	84,9%	Ruta N

**Observaciones**

Valor correspondiente resultado del último inverso metro y valido para la ciudad a la fecha. Por disponibilidad presupuestal no es posible realizar el instrumento que permite medir este indicador.

Código	Nombre Indicador	Unidad	LB	FC	Sentid	Meta 20-23	Logro 2020	Logro 2021	Logro 2022	Meta 2023	Logro agosto	Logro Acumulado	Cumplimiento Meta 2023	Avance Cuatrenio	Responsable Plan
1.3.10	Facturación por Innovación - Valle de Aburrá	Porcentaje	32	M	C	33	32	37,25	55	33	43,75	43,75	132,6%	116,2%	Ruta N

**Observaciones**

Valor correspondiente con el ultimo resultado de la encuesta de Innovación- medición 2021 es de 40%.

Código	Nombre Indicador	Unidad	LB	FC	Sentid	Meta 20-23	Logro 2020	Logro 2021	Logro 2022	Meta 2023	Logro agosto	Logro Acumulado	Cumplimiento Meta 2023	Avance Cuatrenio	Responsable Plan
1.3.11	Ocupación hotelera de la ciudad reportada	Porcentaje	3,3	A	C	63	26,36	76,3	77,05	77,05	74	74	96%	117,5%	Secretaría de Desarrollo Económico

**Observaciones**

Durante el mes de agosto de 2023 la ocupación hotelera en la ciudad fue de 78,2 %, para llegar a un total acumulado de 74,0% según reporte de COTELCO

Código	Nombre Indicador	Unidad	LB	FC	Sentid	Meta 20-23	Logro 2020	Logro 2021	Logro 2022	Meta 2023	Logro agosto	Logro Acumulado	Cumplimiento Meta 2023	Avance Cuatrenio	Responsable Plan
1.3.12	Monto generado por las alianzas público privadas y con la sociedad civil para el desarrollo	Millones de USD	419	M	C	288,3	388,44	213,173	163,111	288,3	ND	ND	ND	66,3%	Agencia de Cooperación e Inversión de Medellín y el Área Metropolitana - ACI Medellín

**Observaciones**

Corresponde a la sumatoria del monto de cooperación e inversión, se están adelantando las gestiones con APP para poder incluir las alianzas público-privadas que se constituyan en el segundo semestre.

Código	Nombre Indicador	Unidad	LB	FC	Sentid	Meta 20-23	Logro 2020	Logro 2021	Logro 2022	Meta 2023	Logro agosto	Logro Acumulado	Cumplimiento Meta 2023	Avance Cuatrenio	Responsable Plan
1.3.13	Mipymes que mejoraron su competitividad a partir de la adopción de procesos de transformación digital	Porcentaje	ND	M	C	50	50	50	50	50	ND	ND	ND	75%	Secretaría de Desarrollo Económico

**Observaciones**

Este indicador se cumplirá una vez se finalice el acompañamiento, a la fecha se encuentran en proceso de formación las empresas inscritas

Código	Nombre Indicador	Unidad	LB	FC	Sentid	Meta 20-23	Logro 2020	Logro 2021	Logro 2022	Meta 2023	Logro agosto	Logro Acumulado	Cumplimiento Meta 2023	Avance Cuatrenio	Responsable Plan
1.3.14	Inversión atraída para MiPymes con potencial de crecimiento	Millones de USD	ND	A	C	500	NA	NA	NA	500	NA	NA	NA	0%	Secretaría de Desarrollo Económico

**Observaciones**

Se inicia con la gestión para monitorear la información de la Inversión en MiPymes en articulación con los actores del ecosistema de emprendimiento e innovación de la Ciudad de Medellín.



**Programa: 1.3.1 Transformación digital de la economía****Indicadores de Producto:**

Código	Nombre Indicador	Unidad	LB	FC	Sentid	Meta 20-23	Logro 2020	Logro 2021	Logro 2022	Meta 2023	Logro agosto	Logro Acumulado	Cumplimiento Meta 2023	Avance Cuatrenio	Responsable Plan
1.3.1.1	Mipymes acompañadas en la adopción de procesos de transformación digital	Número	259	NoA	C	1.281	200	390	443	248	60	1.093	24,2%	85,3%	Secretaría de Desarrollo Económico

**Observaciones**

Este indicador se cumplirá una vez se finalice el acompañamiento, a la fecha se encuentran en proceso de formación las empresas inscritas

Código	Nombre Indicador	Unidad	LB	FC	Sentid	Meta 20-23	Logro 2020	Logro 2021	Logro 2022	Meta 2023	Logro agosto	Logro Acumulado	Cumplimiento Meta 2023	Avance Cuatrenio	Responsable Plan
1.3.1.2	Transformación digital del Banco de los Pobres ejecutada	Porcentaje	NA	A	C	100	NA	20	80	100	90	90	90%	90%	Secretaría de Desarrollo Económico

**Observaciones**

La pág. donde interactúa el ciudadano se encuentra lista para entrar en producción, pte. automatización de tableros y validaciones finales. Contrato #4600098454 entre SDE-ESU (fecha inicio junio 14 de 2023). En ejecución para soporte, mantenimiento y evolución del sistema.

Código	Nombre Indicador	Unidad	LB	FC	Sentid	Meta 20-23	Logro 2020	Logro 2021	Logro 2022	Meta 2023	Logro agosto	Logro Acumulado	Cumplimiento Meta 2023	Avance Cuatrenio	Responsable Plan
1.3.1.3	Observatorio de Desarrollo económico creado e implementado	Porcentaje	NA	A	C	100	50	70	85	100	93	93	93%	93%	Secretaría de Desarrollo Económico

**Observaciones**

Se avanza en en Observatorio de Desarrollo Económico con la elaboración de un diagnóstico socioeconómico del Distrito CTI de Medellín, se realizarán informes de coyuntura que hacen parte integral del Plan Indicativo para dar cumplimiento del indicador en el transcurso de la vigencia

**Programa: 1.3.2 Internacionalización empresarial****Indicadores de Producto:**

Código	Nombre Indicador	Unidad	LB	FC	Sentid	Meta 20-23	Logro 2020	Logro 2021	Logro 2022	Meta 2023	Logro agosto	Logro Acumulado	Cumplimiento Meta 2023	Avance Cuatrenio	Responsable Plan
1.3.2.1	Empresas intervenidas en procesos de internacionalización	Número	NA	NoA	C	500	50	98	243	109	0	391	0%	78,2%	Secretaría de Desarrollo Económico

**Observaciones**

No se genera avance en el indicador, debido a que en la actualidad el proyecto se encuentra en ejecución y acompañamiento a las empresas. Se podrá ver reflejado una vez terminen el acompañamiento

Código	Nombre Indicador	Unidad	LB	FC	Sentid	Meta 20-23	Logro 2020	Logro 2021	Logro 2022	Meta 2023	Logro agosto	Logro Acumulado	Cumplimiento Meta 2023	Avance Cuatrenio	Responsable Plan
1.3.2.2	Empresas exportadoras acompañadas que acceden a más mercados	Porcentaje	NA	M	C	20	6	20	23	20	ND	ND	ND	61,3%	Secretaría de Desarrollo Económico

**Observaciones**

No se genera avance en el indicador, debido a que en la actualidad el proyecto se encuentra en ejecución y acompañamiento a las empresas. Se podrá ver reflejado una vez terminen el acompañamiento

Código	Nombre Indicador	Unidad	LB	FC	Sentid	Meta 20-23	Logro 2020	Logro 2021	Logro 2022	Meta 2023	Logro agosto	Logro Acumulado	Cumplimiento Meta 2023	Avance Cuatrenio	Responsable Plan
1.3.2.3	Gestiones encaminadas a fortalecer la presencia de zonas francas para atraer y retener la inversión extranjera directa	Porcentaje	NA	NoA	C	100	10	35	34,99	20,01	19,3	99,29	96,5%	99,3%	Agencia de Cooperación e Inversión de Medellín y el Área Metropolitana - ACI Medellín

**Observaciones**

Se cumple con lo proyectado a julio de 2023, se esperan resultados de la gestión al finalizar el ultimo trimestre del año.

**Programa:** 1.3.3 Muévete a Medellín

**Indicadores de Producto:**

Código	Nombre Indicador	Unidad	LB	FC	Sentid	Meta 20-23	Logro 2020	Logro 2021	Logro 2022	Meta 2023	Logro agosto	Logro Acumulado	Cumplimiento Meta 2023	Avance Cuatrenio	Responsable Plan
1.3.3.1	Nuevas inversiones y reinversiones nacionales y extranjeras realizadas para el desarrollo y la competitividad	Número	118	NoA	C	90	19	22	24	25	28	93	112%	103,3%	Agencia de Cooperación e Inversión de Medellín y el Área Metropolitana - ACI Medellín

**Observaciones**

Se cumplió con lo proyectado desde julio de 2023, se continua la gestión desde la ACI Medellín.

Código	Nombre Indicador	Unidad	LB	FC	Sentid	Meta 20-23	Logro 2020	Logro 2021	Logro 2022	Meta 2023	Logro agosto	Logro Acumulado	Cumplimiento Meta 2023	Avance Cuatrenio	Responsable Plan
1.3.3.2	Eventos ¿Por qué Medellín? realizados con empresarios nacionales y/o internacionales	Número	29	NoA	C	20	3	6	11	2	4	24	200%	120%	Agencia de Cooperación e Inversión de Medellín y el Área Metropolitana - ACI Medellín

**Observaciones**

La importancia de atraer inversión y cooperación para la ciudad justifica la gestión y realización de un mayor número, a la fecha se suman 4 eventos más superando la meta de la vigencia y continua la gestión de eventos adicionales para el segundo semestre del año.

Código	Nombre Indicador	Unidad	LB	FC	Sentid	Meta 20-23	Logro 2020	Logro 2021	Logro 2022	Meta 2023	Logro agosto	Logro Acumulado	Cumplimiento Meta 2023	Avance Cuatrenio	Responsable Plan
1.3.3.3	Aportes de paisas en el exterior, que contribuyan al fortalecimiento de las apuestas de desarrollo local	Número	57	NoA	C	40	6	11	12	11	7	36	63,6%	90%	Agencia de Cooperación e Inversión de Medellín y el Área Metropolitana - ACI Medellín

**Observaciones**

Se tienen mapeados y continua la gestión para materializar la participación de los paisas que realizaran sus aportes este año para cumplir al 100%.

Código	Nombre Indicador	Unidad	LB	FC	Sentid	Meta 20-23	Logro 2020	Logro 2021	Logro 2022	Meta 2023	Logro agosto	Logro Acumulado	Cumplimiento Meta 2023	Avance Cuatrenio	Responsable Plan
1.3.3.4	Acciones de cooperación sur-sur en las cuales Medellín comparte sus buenas prácticas	Número	25	NoA	C	26	4	10	9	3	4	27	133,3%	103,8%	Agencia de Cooperación e Inversión de Medellín y el Área Metropolitana - ACI Medellín

**Observaciones**

Se cumplió con la meta proyectada para la vigencia 2023, pero dada la importancia de los resultados para la ciudad se continúan gestiones desde la ACI- Medellín.

Código	Nombre Indicador	Unidad	LB	FC	Sentid	Meta 20-23	Logro 2020	Logro 2021	Logro 2022	Meta 2023	Logro agosto	Logro Acumulado	Cumplimiento Meta 2023	Avance Cuatrenio	Responsable Plan
1.3.3.5	Proyectos impactados por las acciones de cooperación para la ciudad y su área de influencia	Número	81	NoA	C	75	17	24	22	12	9	72	75%	96%	Agencia de Cooperación e Inversión de Medellín y el Área Metropolitana - ACI Medellín

**Observaciones**

Se cumple con lo proyectado a julio de 2023, según cronograma de la vigencia.

**Programa: 1.3.4 Reactivación y transformación del sector turístico Pos-COVID-19**

**Indicadores de Producto:**

Código	Nombre Indicador	Unidad	LB	FC	Sentid	Meta 20-23	Logro 2020	Logro 2021	Logro 2022	Meta 2023	Logro agosto	Logro Acumulado	Cumplimiento Meta 2023	Avance Cuatrenio	Responsable Plan
1.3.4.1	Unidad de inteligencia turística constituida	Porcentaje	NA	NoA	C	100	20	30	25	25	10	85	40%	85%	Secretaría de Desarrollo Económico

**Observaciones**

La unidad de Inteligencia se encuentra en ejecución y presentó resultados del primer semestre (10% de avance) frente a la meta del 25% para la vigencia.

Código	Nombre Indicador	Unidad	LB	FC	Sentid	Meta 20-23	Logro 2020	Logro 2021	Logro 2022	Meta 2023	Logro agosto	Logro Acumulado	Cumplimiento Meta 2023	Avance Cuatrenio	Responsable Plan
1.3.4.2	Empresas de la cadena de valor del turismo acompañadas en sus procesos de gestión	Número	NA	NoA	C	1.000	147	353	376	124	144	1.020	116,1%	102%	Secretaría de Desarrollo Económico

**Observaciones**

Se cumplió con lo proyectado desde julio de 2023, para agosto se suman resultados positivos de las intervenciones a través del Politécnico Grancolombiano.

Código	Nombre Indicador	Unidad	LB	FC	Sentid	Meta 20-23	Logro 2020	Logro 2021	Logro 2022	Meta 2023	Logro agosto	Logro Acumulado	Cumplimiento Meta 2023	Avance Cuatrenio	Responsable Plan
1.3.4.3	Portal transaccional del sector turístico implementado	Número	0	NoA	C	1	1	NA	NA	NA	NA	1	NA	100%	Secretaría de Desarrollo Económico

**Observaciones**

Se cumplió en 2020

Código	Nombre Indicador	Unidad	LB	FC	Sentid	Meta 20-23	Logro 2020	Logro 2021	Logro 2022	Meta 2023	Logro agosto	Logro Acumulado	Cumplimiento Meta 2023	Avance Cuatrenio	Responsable Plan
1.3.4.4	Actualización operativa tecnológica de Plaza Mayor lograda	Porcentaje	NA	NoA	C	100	NA	NA	85	15	10	95	66,7%	95%	Plaza Mayor

**Observaciones**

Luego de los primeros desarrollos de la digitalización de la unidad de negocio de Sector Gobierno se proceden a hacer los testeos correspondientes para realizar los ajustes pertinentes.

Código	Nombre Indicador	Unidad	LB	FC	Sentid	Meta 20-23	Logro 2020	Logro 2021	Logro 2022	Meta 2023	Logro agosto	Logro Acumulado	Cumplimiento Meta 2023	Avance Cuatrenio	Responsable Plan
1.3.4.5	Empleados del turismo beneficiados con recursos del fondo de fomento a la industria turística	Número	NA	NoA	C	4.894	662	1.126	1.655	1.451	1.268	4.711	87,4%	96,3%	Secretaría de Desarrollo Económico

**Observaciones**

Se recopilan evidencias de los empleados beneficiados con el programa de estímulos - categoría eventos 2023.

Código	Nombre Indicador	Unidad	LB	FC	Sentid	Meta 20-23	Logro 2020	Logro 2021	Logro 2022	Meta 2023	Logro agosto	Logro Acumulado	Cumplimiento Meta 2023	Avance Cuatrenio	Responsable Plan
1.3.4.6	Estímulos otorgados con recursos del fondo de fomento a la industria turística	Número	NA	NoA	C	90	14	40	37	16	4	95	25%	105,6%	Secretaría de Desarrollo Económico

**Observaciones**

Se recopilan evidencias de los empleados beneficiados con el programa de estímulos - categoría eventos 2023.

**Programa: 1.3.5 Dinamización economías tradicionales**

**Indicadores de Producto:**

Código	Nombre Indicador	Unidad	LB	FC	Sentid	Meta 20-23	Logro 2020	Logro 2021	Logro 2022	Meta 2023	Logro agosto	Logro Acumulado	Cumplimiento Meta 2023	Avance Cuatrenio	Responsable Plan
1.3.5.1	Empresas creadas en economía social y solidaria	Número	ND	A	C	40	NA	20	30	40	30	30	75%	75%	Secretaría de Desarrollo Económico

**Observaciones**

Por insuficiencia de recursos disponibles se suspendió el proceso de contratación para la selección de los 10 nuevos emprendimientos del sector social y solidario y se trasladaron al proyecto 200084. Se alcanzó el 75% de la meta Cuatrienal

Código	Nombre Indicador	Unidad	LB	FC	Sentid	Meta 20-23	Logro 2020	Logro 2021	Logro 2022	Meta 2023	Logro agosto	Logro Acumulado	Cumplimiento Meta 2023	Avance Cuatrenio	Responsable Plan
1.3.5.2	Emprendimientos acompañados para el mejoramiento de su capacidad empresarial, a través de los CEDEZOS	Número	2.183	NoA	C	4.000	622	1.606	1.641	131	1.178	5.047	899,2%	126,2%	Secretaría de Desarrollo Económico

**Observaciones**

Se realizan acciones de acompañamiento a los emprendimientos del distrito con vocación tradicional, con el fin de lograr intervenciones que permitan el fortalecimiento empresarial.

Código	Nombre Indicador	Unidad	LB	FC	Sentid	Meta 20-23	Logro 2020	Logro 2021	Logro 2022	Meta 2023	Logro agosto	Logro Acumulado	Cumplimiento Meta 2023	Avance Cuatrenio	Responsable Plan
1.3.5.3	Ruedas de negocio realizadas, virtuales y/o presenciales, en el marco de la estrategia de acceso a mercados	Número	17	NoA	C	20	4	9	10	3	2	25	66,7%	125%	Secretaría de Desarrollo Económico

**Observaciones**

Durante el presente año se han realizado las siguientes ruedas de negocios: San Lorenzo (febrero), feria de las 2 ruedas (mayo)

Código	Nombre Indicador	Unidad	LB	FC	Sentid	Meta 20-23	Logro 2020	Logro 2021	Logro 2022	Meta 2023	Logro agosto	Logro Acumulado	Cumplimiento Meta 2023	Avance Cuatrenio	Responsable Plan
1.3.5.4	Emprendedores y empresas vinculadas a iniciativas de acceso a mercados	Número	160	NoA	C	200	58	431	566	250	273	1.328	109,2%	664%	Secretaría de Desarrollo Económico

**Observaciones**

Durante el mes de AGOSTO se llevaron a cabo las siguientes ferias: Vásquez se viste de flores, Fondas de mi pueblo, Constelaciones, Feria Empresarial CHM.

Código	Nombre Indicador	Unidad	LB	FC	Sentid	Meta 20-23	Logro 2020	Logro 2021	Logro 2022	Meta 2023	Logro agosto	Logro Acumulado	Cumplimiento Meta 2023	Avance Cuatrenio	Responsable Plan
1.3.5.5	Distrito de la Diversidad creado e implementado	Porcentaje	NA	A	C	100	NA	52,5	76	100	78	78	78%	78%	Secretaría de Desarrollo Económico

**Observaciones**

No cuenta con ningún recurso para realizar la socialización y establecer el compromiso de los actores en su implementación. Alcanza el 78%

Código	Nombre Indicador	Unidad	LB	FC	Sentid	Meta 20-23	Logro 2020	Logro 2021	Logro 2022	Meta 2023	Logro agosto	Logro Acumulado	Cumplimiento Meta 2023	Avance Cuatrenio	Responsable Plan
1.3.5.6	Venteros informales sensibilizados con acciones de formalización empresarial	Número	ND	NoA	C	2.500	NA	1.385	1.283	450	490	3.158	108,9%	126,3%	Secretaría de Desarrollo Económico

**Observaciones**

Se realizan acciones de sensibilización para la formalización empresarial a través de componentes jurídicos y financieros.

Código	Nombre Indicador	Unidad	LB	FC	Sentid	Meta 20-23	Logro 2020	Logro 2021	Logro 2022	Meta 2023	Logro agosto	Logro Acumulado	Cumplimiento Meta 2023	Avance Cuatrenio	Responsable Plan
1.3.5.7	Estrategia de fortalecimiento de emprendimientos tradicionales y territoriales formulada e implementada	Porcentaje	NA	A	C	100	10	50	100	100	100	100	100%	100%	Secretaría de Desarrollo Económico

**Observaciones**

La meta se cumple en la vigencia 2022

Código	Nombre Indicador	Unidad	LB	FC	Sentid	Meta 20-23	Logro 2020	Logro 2021	Logro 2022	Meta 2023	Logro agosto	Logro Acumulado	Cumplimiento Meta 2023	Avance Cuatrenio	Responsable Plan
1.3.5.8	Política Pública de lavaderos informales actualizada	Porcentaje	0	NoA	C	100	NA	40	40	20	15	95	75%	95%	Secretaría de Desarrollo Económico

**Observaciones**

Elaborado y socializado desde lo técnico, jurídico y social el Reglamento para la Política Pública de Lavaderos Informales, se encuentra en curso la aprobación y firma por parte del alcalde para la implementación.

Código	Nombre Indicador	Unidad	LB	FC	Sentid	Meta 20-23	Logro 2020	Logro 2021	Logro 2022	Meta 2023	Logro agosto	Logro Acumulado	Cumplimiento Meta 2023	Avance Cuatrenio	Responsable Plan
1.3.5.9	Avance en la reforma de la Plaza José María Villaminorista	Porcentaje	ND	A	C	80	0	20	20	80	20	20	25%	25%	Gerencia del Centro

**Observaciones**

Durante la vigencia hemos apoyado a la Secretaría de Suministros y Servicios en la implementación del Decreto 0819 de 2022 con el modelo renovado de gestión para las cuatro plazas de mercado en el Distrito de Medellín. Asimismo, el seguimiento técnico al Convenio de Asociación con la Cooperativa de Comerciantes de la Plaza Minorista, a través del cual se están realizando estudios de topografía y suelos para la modernización de la Plaza y en el mes de agosto acompañamos la conmemoración de sus 39 años de inauguración.

Código	Nombre Indicador	Unidad	LB	FC	Sentid	Meta 20-23	Logro 2020	Logro 2021	Logro 2022	Meta 2023	Logro agosto	Logro Acumulado	Cumplimiento Meta 2023	Avance Cuatrenio	Responsable Plan
1.3.5.10	Diseños para la modernización y reforma de la Placita de Flores	Porcentaje	0	A	C	100	0	30	30	100	30	30	30%	30%	Gerencia del Centro

**Observaciones**

Durante la vigencia hemos acompañado principalmente a la Secretaría de Suministros y Servicios en la implementación del Decreto 0819 de 2022 con el modelo renovado de gestión para las cuatro plazas de mercado en el Distrito de Medellín. Con la Placita de Flórez, se han acompañado procesos de diagnóstico para avanzar en la elaboración de los diseños para la intervención en este bien patrimonial.



**Programa: 1.3.6 Financiación e inversión para el desarrollo y la innovación**

**Indicadores de Producto:**

Código	Nombre Indicador	Unidad	LB	FC	Sentid	Meta 20-23	Logro 2020	Logro 2021	Logro 2022	Meta 2023	Logro agosto	Logro Acumulado	Cumplimiento Meta 2023	Avance Cuatrenio	Responsable Plan
1.3.6.1	Ruedas de negocio de inversión para Mipymes con alto potencial de crecimiento realizadas	Número	NA	NoA	C	4	NA	2	2	NA	0	4	NA	100%	Secretaría de Desarrollo Económico

**Observaciones**

Para la presente vigencia no se tiene meta programada para este indicador.

Código	Nombre Indicador	Unidad	LB	FC	Sentid	Meta 20-23	Logro 2020	Logro 2021	Logro 2022	Meta 2023	Logro agosto	Logro Acumulado	Cumplimiento Meta 2023	Avance Cuatrenio	Responsable Plan
1.3.6.2	Nuevas líneas de crédito implementadas por el Banco de los Pobres	Número	NA	A	C	4	1	2	3	4	3,6	3,6	90%	90%	Secretaría de Desarrollo Económico

**Observaciones**

Con la aprobación del nuevo acuerdo 74 de 2023. El nuevo decreto reglamentario de funcionamiento se encuentra en proceso de aprobación por parte del Señor Alcalde, donde se definen las condiciones de la nueva línea de crédito de MiPymes.

Código	Nombre Indicador	Unidad	LB	FC	Sentid	Meta 20-23	Logro 2020	Logro 2021	Logro 2022	Meta 2023	Logro agosto	Logro Acumulado	Cumplimiento Meta 2023	Avance Cuatrenio	Responsable Plan
1.3.6.3	Créditos otorgados por el Banco de los Pobres a micro y pequeñas empresas	Número	10.995	NoA	C	12.095	1.200	4.300	4.505	2.095	1.395	11.400	66,6%	94,3%	Secretaría de Desarrollo Económico

**Observaciones**

Se cumple con lo proyectado a agosto de 2023

Código	Nombre Indicador	Unidad	LB	FC	Sentid	Meta 20-23	Logro 2020	Logro 2021	Logro 2022	Meta 2023	Logro agosto	Logro Acumulado	Cumplimiento Meta 2023	Avance Cuatrienio	Responsable Plan
1.3.6.4	Créditos otorgados por el Banco de los Pobres a madres cabeza de familia en la línea microcrédito individual	Número	NA	NoA	C	1.500	150	525	846	375	253	1.774	67,5%	118,3%	Secretaría de Desarrollo Económico

**Observaciones**

Se cumple con lo proyectado a agosto 2023

Código	Nombre Indicador	Unidad	LB	FC	Sentid	Meta 20-23	Logro 2020	Logro 2021	Logro 2022	Meta 2023	Logro agosto	Logro Acumulado	Cumplimiento Meta 2023	Avance Cuatrienio	Responsable Plan
1.3.6.5	Fondo de Capital Privado (FCP) en Ciencia Tecnología e Innovación (CT+I) creado	Número	1	NoA	C	1	NA	NA	0,4	0,6	1,6	2	266,7%	200%	Ruta N, Secretaría de Desarrollo Económico

**Observaciones**

Se anexan las evidencias que dan cuenta de la creación de un Fondo De Capital Privado en la Ciudad. Ya del 2022 se tenía un avance del 40%, con este avance se da por cumplida la meta del cuatrienio.

Código	Nombre Indicador	Unidad	LB	FC	Sentid	Meta 20-23	Logro 2020	Logro 2021	Logro 2022	Meta 2023	Logro agosto	Logro Acumulado	Cumplimiento Meta 2023	Avance Cuatrienio	Responsable Plan
1.3.6.6	Gestión del Banco de los Pobres para la cobertura a pequeñas y medianas empresas de garantías crediticias hasta del 90% ente el Fondo de Garantías de Antioquia	Porcentaje	NA	NoA	C	100	100	NA	NA	NA	NA	100	NA	100%	Secretaría de Hacienda

**Observaciones**

Meta cumplida en el 2021, para esta vigencia no se fijaron metas relacionadas con este indicador.

**Componente: 1.4 Información, datos y generación de valor público**

**Indicadores de Resultado:**

Código	Nombre Indicador	Unidad	LB	FC	Sentid	Meta 20-23	Logro 2020	Logro 2021	Logro 2022	Meta 2023	Logro agosto	Logro Acumulado	Cumplimiento Meta 2023	Avance Cuatrenio	Responsable Plan
1.4.1	Satisfacción de los ciudadanos en el uso de los servicios digitales disponibles	Porcentaje	50	A	C	80	72	73	76,2	80	76,76	76,76	96%	96%	Secretaría de Gestión Humana y Servicio a la Ciudadanía

#### Observaciones

Para el mes de agosto se cuenta con un avance del 76,76% y la encuesta fue diligenciada por un total de 106 personas, se continua con la estrategia de divulgación de la encuesta a través de las redes sociales y se esta trabajando en una estrategia con la secretaria de Hacienda con el fin de convocar más ciudadanos a diligenciar el formulario y poder alcanzar la meta.

Código	Nombre Indicador	Unidad	LB	FC	Sentid	Meta 20-23	Logro 2020	Logro 2021	Logro 2022	Meta 2023	Logro agosto	Logro Acumulado	Cumplimiento Meta 2023	Avance Cuatrenio	Responsable Plan
1.4.2	Cobertura de servicios de conectividad de alta velocidad en el municipio de Medellín a través de red neutra	Porcentaje	NA	A	C	70	NA	NA	0	70	0	0	0%	0%	Secretaría de Gestión Humana y Servicio a la Ciudadanía

#### Observaciones

El indicador no presenta avance para el año 2023 debido a que el proyecto Red Neutra del programa Ciudad Inteligente no cuenta con recursos asignados para este año.

Código	Nombre Indicador	Unidad	LB	FC	Sentid	Meta 20-23	Logro 2020	Logro 2021	Logro 2022	Meta 2023	Logro agosto	Logro Acumulado	Cumplimiento Meta 2023	Avance Cuatrenio	Responsable Plan
1.4.3	Iniciativas implementadas usando analíticas a partir del lago de datos para el aprovechamiento en la entidad y el conglomerado público	Número	1	NoA	C	15	2	26	11	1	1	40	100%	266,7%	Secretaría de Gestión Humana y Servicio a la Ciudadanía

#### Observaciones

En el mes de Agosto de 2023, se continuó mejorando las iniciativas ya implementadas tales como (Se levantaron los requerimientos para mejorar el tablero de ejecución y liquidación de contratos de la secretaria de suministros y servicios entre otras). A la fecha hemos reportado un total de 40 iniciativas implementadas usando analítica de datos.

**Programa:** 1.4.1 Gobierno digital

**Indicadores de Producto:**

Código	Nombre Indicador	Unidad	LB	FC	Sentid	Meta 20-23	Logro 2020	Logro 2021	Logro 2022	Meta 2023	Logro agosto	Logro Acumulado	Cumplimiento Meta 2023	Avance Cuatrenio	Responsable Plan
--------	------------------	--------	----	----	--------	------------	------------	------------	------------	-----------	--------------	-----------------	------------------------	------------------	------------------

1.4.1.1	Procesos y servicios digitales internos y externos para satisfacer las partes interesadas	Porcentaje	ND	A	C	50	2,2	21	41	50	49,67	49,67	99,3%	99,3%	Secretaría de Gestión Humana y Servicio a la Ciudadanía
---------	---	------------	----	---	---	----	-----	----	----	----	-------	-------	-------	-------	---

#### Observaciones

Para el mes de agosto se tiene un avance del 49,67% con un total acumulado de 149 procesos o servicios. En este mes se entregaron 3 soluciones: • Generación de Saldos a Favor de Beneficio Tributario Ley 2277 de 2022 • Ajustes al Botón Paga Fácil • Hoja de Asistencia digital Con el trabajo que se ha venido realizando se logrará cumplir la meta propuesta para este 2023

Código	Nombre Indicador	Unidad	LB	FC	Sentid	Meta 20-23	Logro 2020	Logro 2021	Logro 2022	Meta 2023	Logro agosto	Logro Acumulado	Cumplimiento Meta 2023	Avance Cuatrenio	Responsable Plan
--------	------------------	--------	----	----	--------	------------	------------	------------	------------	-----------	--------------	-----------------	------------------------	------------------	------------------

1.4.1.2	Uso y apropiación de servicios digitales por parte de los servidores públicos, contratistas y ciudadanos en general	Porcentaje	0	A	C	50	5,7	25,31	45	50	49,85	49,85	99,7%	99,7%	Secretaría de Gestión Humana y Servicio a la Ciudadanía
---------	---	------------	---	---	---	----	-----	-------	----	----	-------	-------	-------	-------	---

#### Observaciones

Las rutas de formación en competencias digitales para los servidores públicos avanzan según lo planeado en sus estaciones 3 y 4 para Innovación, Datos, Transformación Digital y Seguridad. Adicionalmente, se presentó a los ciudadanos que participan de los nodos de innovación, la plataforma de datos abiertos del Distrito contribuyendo al uso y apropiación de las TIC tanto internas como externas.

Código	Nombre Indicador	Unidad	LB	FC	Sentid	Meta 20-23	Logro 2020	Logro 2021	Logro 2022	Meta 2023	Logro agosto	Logro Acumulado	Cumplimiento Meta 2023	Avance Cuatrenio	Responsable Plan
--------	------------------	--------	----	----	--------	------------	------------	------------	------------	-----------	--------------	-----------------	------------------------	------------------	------------------

1.4.1.3	Plan de transformación digital de Hacienda Pública implementado	Porcentaje	NA	NoA	C	70	5	33,8	16,06	15,14	7,62	62,48	50,3%	89,3%	Secretaría de Hacienda, Secretaría Gestión Humana y Servicio a la Ciudadanía
---------	---	------------	----	-----	---	----	---	------	-------	-------	------	-------	-------	-------	--

#### Observaciones

Durante el periodo se sostuvo el indicador de disponibilidad de capacidad tecnológica por encima de la media esperada (99,60%) y se capacitaron 80 personas externas (contribuyentes) en el manejo de la herramienta web desarrollada para reporte de la información exógena de obligados del año gravable 2022.

**Programa:** 1.4.2 Ciudad inteligente

**Indicadores de Producto:**

Código	Nombre Indicador	Unidad	LB	FC	Sentid	Meta 20-23	Logro 2020	Logro 2021	Logro 2022	Meta 2023	Logro agosto	Logro Acumulado	Cumplimiento Meta 2023	Avance Cuatrenio	Responsable Plan
1.4.2.1	Índice de empresas suscriptoras con acceso a los servicios de la red neutra	Porcentaje	NA	A	C	15	NA	NA	0	15	0	0	0%	0%	Secretaría de Gestión Humana y Servicio a la Ciudadanía

**Observaciones**

El indicador no presenta avance para el año 2023 ya que no se priorizaron recursos para su ejecución.

Código	Nombre Indicador	Unidad	LB	FC	Sentid	Meta 20-23	Logro 2020	Logro 2021	Logro 2022	Meta 2023	Logro agosto	Logro Acumulado	Cumplimiento Meta 2023	Avance Cuatrenio	Responsable Plan
1.4.2.2	Índice de hogares suscriptores con acceso a los servicios de la red neutra	Porcentaje	NA	A	C	70	NA	NA	0	70	0	0	0%	0%	Secretaría de Gestión Humana y Servicio a la Ciudadanía

**Observaciones**

El indicador no presenta avance para el año 2023 ya que no se priorizaron recursos para su ejecución.

Código	Nombre Indicador	Unidad	LB	FC	Sentid	Meta 20-23	Logro 2020	Logro 2021	Logro 2022	Meta 2023	Logro agosto	Logro Acumulado	Cumplimiento Meta 2023	Avance Cuatrenio	Responsable Plan
1.4.2.3	Plan Maestro de Ciudad Inteligente formulado	Número	NA	NoA	C	1	NA	0	0	1	0	0	0%	0%	Secretaría de Gestión Humana y Servicio a la Ciudadanía

**Observaciones**

La SID viene participando en la construcción del Plan Metropolitano de ciudades y territorios inteligentes en alianza con el AMVA, en el que se considera a Medellín como ciudad núcleo de la región, para de esta manera contar con un instrumento que provea una visión de la ciudad inteligente integrada al territorio metropolitano.

**Programa: 1.4.3 Gobernanza de datos**

**Indicadores de Producto:**

Código	Nombre Indicador	Unidad	LB	FC	Sentid	Meta 20-23	Logro 2020	Logro 2021	Logro 2022	Meta 2023	Logro agosto	Logro Acumulado	Cumplimiento Meta 2023	Avance Cuatrenio	Responsable Plan
1.4.3.1	Retos de innovación implementados usando datos	Número	3	NoA	C	11	1	6	6	1	1	14	100%	127,3%	Secretaría de Gestión Humana y Servicio a la Ciudadanía, Departamento Administrativo de Planeación

#### Observaciones

Como se ha venido reportando, la meta estipulada para el año 2023 ya fue cumplida; en el presente mes no se realizó implementación de soluciones a retos de innovación usando datos. Al mes de julio de 2023 se encuentran los retos solucionados en proceso de evaluación y documentación de resultados, así como en proceso de operación. Se continúa el avance para lograr terminar de consolidar los resultados obtenidos sistematizados y documentados.

Código	Nombre Indicador	Unidad	LB	FC	Sentid	Meta 20-23	Logro 2020	Logro 2021	Logro 2022	Meta 2023	Logro agosto	Logro Acumulado	Cumplimiento Meta 2023	Avance Cuatrenio	Responsable Plan
1.4.3.2	Conjunto de Datos abiertos publicados para uso de la ciudadanía	Número	373	A	C	600	428	473	543	600	591	591	98,5%	98,5%	Secretaría de Gestión Humana y Servicio a la Ciudadanía, Departamento Administrativo de Planeación

#### Observaciones

En el mes de Agosto se publicaron 5 conjuntos de datos nuevos, los cuales se encuentran publicados en [www.medata.gov.co](http://www.medata.gov.co), para facilitar el aprovechamiento de la información por las partes interesadas generando valor público en el marco de un gobierno eficiente y abierto. A la fecha se tiene un total de 591 conjuntos de datos abiertos publicados

### Componente: 1.5 Inglés para Valle del Software

#### Indicadores de Resultado:

Código	Nombre Indicador	Unidad	LB	FC	Sentid	Meta 20-23	Logro 2020	Logro 2021	Logro 2022	Meta 2023	Logro agosto	Logro Acumulado	Cumplimiento Meta 2023	Avance Cuatrenio	Responsable Plan
1.5.1	Estudiantes de instituciones oficiales que logran clasificación de B1 y B+ en inglés en Saber 11	Porcentaje	7,78	A	C	9,6	4,5	4,5	4,5	9,6	8,44	8,44	87,9%	87,9%	Secretaría de Educación

#### Observaciones

Se tiene como fuente de información el reporte de ICFES por estudiantes, particularmente el desempeño en inglés por categorías, desde A- hasta B1. Se calcula para estudiantes de establecimientos oficiales, y se toman para el cálculo los estudiantes en las clasificaciones B1 y B+ sobre la totalidad de estudiantes de dichos establecimientos, el indicador permite conocer los cambios que se presentan en el desempeño en la prueba de inglés.

Código	Nombre Indicador	Unidad	LB	FC	Sentid	Meta 20-23	Logro 2020	Logro 2021	Logro 2022	Meta 2023	Logro agosto	Logro Acumulado	Cumplimiento Meta 2023	Avance Cuatrenio	Responsable Plan
--------	------------------	--------	----	----	--------	------------	------------	------------	------------	-----------	--------------	-----------------	------------------------	------------------	------------------

1.5.2	Instituciones oficiales que reducen la participación porcentual de sus estudiantes clasificados en A- en inglés en Saber 11	Porcentaje	20,45	A	C	30	3,64	3,64	85	30	50,68	50,68	168,9%	168,9%	Secretaría de Educación
-------	---	------------	-------	---	---	----	------	------	----	----	-------	-------	--------	--------	-------------------------

#### Observaciones

Los resultados del indicador fueron: para 2020, 3.6%; en 2021, 3.6% (este último dato se calculó con los datos del año anterior, debido a que no se contaba con los datos del ICSES consolidados) y en 2023, 85%. Actualmente, se reporta un porcentaje de 50.68, que da cuenta del cumplimiento del indicador, que tenía como meta para el cuatrenio del 30%. Con relación a la diferencia presentada entre los resultados, se tiene que el resultado de 2020 (comparativo entre 2019 y 2020) recogió los efectos generados por la pandemia en las Pruebas Saber 11; posterior a esto, con el regreso de los estudiantes a la presencialidad se dieron procesos formativos que permitieran reducir esa proporción de establecimientos educativos con estudiantes en la calificación A- en inglés, lo que permitió alcanzar el logro debido a las acciones priorizadas, por tal razón el indicador tiende a estabilizarse.

### Programa: 1.5.1 Semilla bilingüe para Valle del Software

#### Indicadores de Producto:

Código	Nombre Indicador	Unidad	LB	FC	Sentid	Meta 20-23	Logro 2020	Logro 2021	Logro 2022	Meta 2023	Logro agosto	Logro Acumulado	Cumplimiento Meta 2023	Avance Cuatrenio	Responsable Plan
--------	------------------	--------	----	----	--------	------------	------------	------------	------------	-----------	--------------	-----------------	------------------------	------------------	------------------

1.5.1.1	Docentes de inglés de instituciones educativas oficiales clasificados en inglés B2 o superior según Marco Común Europeo	Porcentaje	NA	NoA	C	40	3,21	9	17	10,79	0	29,21	0%	73%	Secretaría de Educación
---------	---	------------	----	-----	---	----	------	---	----	-------	---	-------	----	-----	-------------------------

#### Observaciones

Aún no contamos con avance en este indicador, debido a que los test de clasificación en B2 para docentes de inglés terminan finalizando el mes de septiembre.

Código	Nombre Indicador	Unidad	LB	FC	Sentid	Meta 20-23	Logro 2020	Logro 2021	Logro 2022	Meta 2023	Logro agosto	Logro Acumulado	Cumplimiento Meta 2023	Avance Cuatrenio	Responsable Plan
--------	------------------	--------	----	----	--------	------------	------------	------------	------------	-----------	--------------	-----------------	------------------------	------------------	------------------

1.5.1.2	Docentes de instituciones educativas oficiales participantes en programas de formación o reentrenamiento en inglés	Número	510	NoA	C	2.044	294	208	1.000	542	619	2.121	114,2%	103,8%	Secretaría de Educación
---------	--	--------	-----	-----	---	-------	-----	-----	-------	-----	-----	-------	--------	--------	-------------------------

#### Observaciones

A través de la alianza Sapiencia - Semilla Bilingüe, se ha logrado beneficiar 140 docentes, por medio de VOXY (trabajo con inteligencia artificial) plataforma educativa con cursos de inglés general e inglés con propósitos específicos. En alianza con UdeA se desarrolla el proyecto Maestro creador, para atender el inglés y nuevas metodologías de enseñanza a 29 docentes de primaria de IEO. Estrategia con docentes del distrito en el marco de la planeación metodológica y curricular de docentes de primaria con asignación de inglés de estudiantes de las IEO. 450 docentes, a través del componente de formación en inglés del proyecto Germina la Semilla Bilingüe.

Código	Nombre Indicador	Unidad	LB	FC	Sentid	Meta 20-23	Logro 2020	Logro 2021	Logro 2022	Meta 2023	Logro agosto	Logro Acumulado	Cumplimiento Meta 2023	Avance Cuatrenio	Responsable Plan
1.5.1.3	Instituciones educativas oficiales acompañadas con programas de fortalecimiento de ambientes de aprendizaje de inglés	Número	24	A	C	100	27	27	71	100	100	100	100%	100%	Secretaría de Educación

#### Observaciones

Vinculación de instituciones educativas oficiales a través de sus maestros de inglés a grupos completos de estudiantes, adheridos por su docente de inglés para beneficiarse de la articulación entre Semilla Biligüe y Sapiencia con la plataforma Voxy.

Código	Nombre Indicador	Unidad	LB	FC	Sentid	Meta 20-23	Logro 2020	Logro 2021	Logro 2022	Meta 2023	Logro agosto	Logro Acumulado	Cumplimiento Meta 2023	Avance Cuatrenio	Responsable Plan
1.5.1.4	Personas formadas en un segundo idioma para el trabajo	Número	836	NoA	C	70.000	129	11.920	8.239	49.712	17.391	37.679	35%	53,8%	Secretaría de Desarrollo Económico

#### Observaciones

Se logro reportar 17391 certificados. Se encuentran en formación mas de 10 mil personas en plataforma platzi y too easy.

Código	Nombre Indicador	Unidad	LB	FC	Sentid	Meta 20-23	Logro 2020	Logro 2021	Logro 2022	Meta 2023	Logro agosto	Logro Acumulado	Cumplimiento Meta 2023	Avance Cuatrenio	Responsable Plan
1.5.1.5	Instituciones educativas oficiales con media técnica acompañadas con programas de fortalecimiento del inglés	Porcentaje	NA	A	C	70	27,47	37	61,8	70	100	100	142,9%	142,9%	Secretaría de Educación

#### Observaciones

Con la ejecución del proyecto Slang 2020 - 2021, Una Semilla Bilingüe para la Medellín Futuro 2022, Germina la Semilla Bilingüe 2023 y A través de la alianza Sapiencia - Semilla Bilingüe VOXY (trabajo con inteligencia artificial - virtual) plataforma educativa con cursos de inglés general e inglés con propósitos específicos , realizados por el equipo de Bilingüismo y los operadores encargados de la ejecución de los contratos, se realizaron procesos de acompañamiento en todas las 214 IEO con media técnica , a través de programas de fortalecimiento de ambientes de aprendizaje de inglés de estudiantes, con asignación de licencias virtuales en inglés y sus nodos de media técnica específicos, capacitaciones presenciales, virtuales y material didáctico en inglés. Logro acumulativo



Código	Nombre Indicador	Unidad	LB	FC	Sentid	Meta 20-23	Logro 2020	Logro 2021	Logro 2022	Meta 2023	Logro agosto	Logro Acumulado	Cumplimiento Meta 2023	Avance Cuatrenio	Responsable Plan
1.5.1.6	Estudiantes de educación inicial, preescolar, básica y media de instituciones oficiales en programas de sensibilización y fortalecimiento del inglés	Número	NA	NoA	C	10.000	2.000	3.108	3.028	1.864	2.410	10.546	129,3%	105,5%	Secretaría de Educación

**Observaciones**

A través de la alianza Sapiencia - Semilla Bilingüe, se ha logrado beneficiar 2.016 estudiantes, por medio de VOXY (trabajo con inteligencia artificial) plataforma educativa con cursos de inglés general e inglés con propósitos específicos. A la fecha tenemos 4175 estudiantes inscritos en plataforma, de los cuales se reportan los 2016 q están mas activos.

Código	Nombre Indicador	Unidad	LB	FC	Sentid	Meta 20-23	Logro 2020	Logro 2021	Logro 2022	Meta 2023	Logro agosto	Logro Acumulado	Cumplimiento Meta 2023	Avance Cuatrenio	Responsable Plan
1.5.1.7	Instituciones educativas oficiales participantes en programas de fortalecimiento curricular y construcción de entornos en inglés	Número	24	A	C	40	27	27	35	40	100	100	250%	250%	Secretaría de Educación

**Observaciones**

Vinculación de instituciones educativas oficiales, a través de sus maestros de inglés a grupos completos de estudiantes, adheridos por su docente de inglés para beneficiarse de la articulación entre Semilla Bilingüe y Sapiencia con la plataforma Voxy. Entrega de 150 cartillas de inglés que mejoran los entornos y ambientes de aprendizaje del inglés en las IEO.

**Línea: 2 Transformación Educativa y Cultural**

**Componente: 2.1 Buen Comienzo**

**Indicadores de Resultado:**

Código	Nombre Indicador	Unidad	LB	FC	Sentid	Meta 20-23	Logro 2020	Logro 2021	Logro 2022	Meta 2023	Logro agosto	Logro Acumulado	Cumplimiento Meta 2023	Avance Cuatrenio	Responsable Plan
2.1.1	Tasa de cobertura en madres gestantes y lactantes con atención integral de Buen Comienzo	Porcentaje	46	A	C	48	24,4	24,4	35	48	44,8	44,8	93,3%	93,3%	Secretaría de Educación

**Observaciones**

Atendimos en la Modalidad Familiar de Buen Comienzo e ICBF 9.823 madres gestantes y lactantes sobre 21.924 embarazos reportados de residentes en Medellín. Fuente: Sistema de Información Buen Comienzo y Cuéntame ICBF, matrícula acumulada que incluye activos y retirados al corte de agosto; y RUAF, Cifras preliminares con corte a dic 2022.

Código	Nombre Indicador	Unidad	LB	FC	Sentid	Meta 20-23	Logro 2020	Logro 2021	Logro 2022	Meta 2023	Logro agosto	Logro Acumulado	Cumplimiento Meta 2023	Avance Cuatrenio	Responsable Plan
2.1.2	Tasa de cobertura en atención integral a niños y niñas de 0 a 5 años del Programa Buen Comienzo	Porcentaje	71	A	C	92	75,8	75,8	92	92	86	86	93,5%	93,5%	Secretaría de Educación

**Observaciones**

Niños y niñas atendidos integralmente por Buen Comienzo - ICBF con corte al 31 de agosto. Para el cálculo de este indicador, se toma la base de datos de SISBEN Versión 4 con corte diciembre 29 de 2022; con una población reportada de 92.195 niños y niñas de 0 a 5 años. Fuente: Sistema de Información Buen Comienzo y Cuéntame ICBF.

Código	Nombre Indicador	Unidad	LB	FC	Sentid	Meta 20-23	Logro 2020	Logro 2021	Logro 2022	Meta 2023	Logro agosto	Logro Acumulado	Cumplimiento Meta 2023	Avance Cuatrenio	Responsable Plan
2.1.3	Niños y niñas de 0 a 5 años en condiciones de malnutrición por déficit que superan esta condición gracias a la atención especializada del programa Buen Comienzo	Porcentaje	31	A	D	5	26	26	21	5	19,1	19,1	11,9%	45,8%	Secretaría de Educación

**Observaciones**

Se tamizaron de 42.271 niños y niñas de las modalidades institucional y Familiar BC y 21.892 de ICBF. Se encontraron 15.200 en RIESGO de desnutrición. En total el 19,1% presentan riesgo de desnutrición aguda y crónica. La meta de este indicador no se logrará toda vez que a medida que se van recuperando niños con desnutrición y riesgos, van ingresando mensualmente niños nuevos con estas inadecuadas condiciones pues se convierte para el 2023, el principal criterio de ingreso a Buen Comienzo.

Código	Nombre Indicador	Unidad	LB	FC	Sentid	Meta 20-23	Logro 2020	Logro 2021	Logro 2022	Meta 2023	Logro agosto	Logro Acumulado	Cumplimiento Meta 2023	Avance Cuatrenio	Responsable Plan
--------	------------------	--------	----	----	--------	------------	------------	------------	------------	-----------	--------------	-----------------	------------------------	------------------	------------------

2.1.4	Tasa de tránsito de Buen Comienzo a la educación regular	Porcentaje	86,1	A	C	94	86,5	86,5	92	94	98	98	104,3%	104,3%	Secretaría de Educación
-------	--	------------	------	---	---	----	------	------	----	----	----	----	--------	--------	-------------------------

#### Observaciones

De los 10.978 niños y niñas identificados con corte al mes de noviembre de 2022 que debían transitar a la escolaridad, se identifican 10.706 niños y niñas matriculas en el SIMAT Distrital y Departamental con corte al 31 de agosto de 2023.

### Programa: 2.1.1 Buen Comienzo 1000 días para mejores familias

#### Indicadores de Producto:

Código	Nombre Indicador	Unidad	LB	FC	Sentid	Meta 20-23	Logro 2020	Logro 2021	Logro 2022	Meta 2023	Logro agosto	Logro Acumulado	Cumplimiento Meta 2023	Avance Cuatrenio	Responsable Plan
--------	------------------	--------	----	----	--------	------------	------------	------------	------------	-----------	--------------	-----------------	------------------------	------------------	------------------

2.1.1.1	Madres adolescentes formadas a través de acciones educativas diferenciales	Número	3.017	A	C	6.000	3.926	3.146	6.210	6.000	3.319	3.319	55,3%	55,3%	Secretaría de Educación
---------	--	--------	-------	---	---	-------	-------	-------	-------	-------	-------	-------	-------	-------	-------------------------

#### Observaciones

1.720 estudiantes impactados en microferias de servicios en 6 IE Oficiales del Distrito; 200 adolescentes en la semana de la juventud y 177 más con campaña interactiva prevención de violencias sexuales y PREA; 484 adolescentes con la experiencia innovadora tecnológica vivencial del embarazo; Curso virtual para adolescentes (madres y padres) y formadores sobre PREA : 257 adolencentes y 54 Formadores impactados.

Código	Nombre Indicador	Unidad	LB	FC	Sentid	Meta 20-23	Logro 2020	Logro 2021	Logro 2022	Meta 2023	Logro agosto	Logro Acumulado	Cumplimiento Meta 2023	Avance Cuatrenio	Responsable Plan
--------	------------------	--------	----	----	--------	------------	------------	------------	------------	-----------	--------------	-----------------	------------------------	------------------	------------------

2.1.1.2	Madres gestantes y lactantes atendidas integralmente con el Programa Buen Comienzo	Número	12.488	A	C	13.000	7.011	9.431	12.317	13.000	9.823	9.823	75,6%	75,6%	Secretaría de Educación
---------	--	--------	--------	---	---	--------	-------	-------	--------	--------	-------	-------	-------	-------	-------------------------

### Programa: 2.1.2 Buen comienzo para una escuela pertinente y oportuna

#### Indicadores de Producto:

Código	Nombre Indicador	Unidad	LB	FC	Sentid	Meta 20-23	Logro 2020	Logro 2021	Logro 2022	Meta 2023	Logro agosto	Logro Acumulado	Cumplimiento Meta 2023	Avance Cuatrenio	Responsable Plan
--------	------------------	--------	----	----	--------	------------	------------	------------	------------	-----------	--------------	-----------------	------------------------	------------------	------------------

2.1.2.1	Niños y niñas de 0-5 años atendidos integralmente con el Programa Buen Comienzo	Número	72.886	A	C	95.000	68.714	84.052	90.009	95.000	79.338	79.338	83,5%	83,5%	Secretaría de Educación
---------	---	--------	--------	---	---	--------	--------	--------	--------	--------	--------	--------	-------	-------	-------------------------

#### Observaciones

Total de niños y niñas atendidos integralmente por Buen Comienzo - ICBF al 31 de agosto de 2023. Fuente: Sistema de Información Buen Comienzo y Cuéntame ICBF, matrícula acumulada que incluye activos y retirados al corte.

Código	Nombre Indicador	Unidad	LB	FC	Sentid	Meta 20-23	Logro 2020	Logro 2021	Logro 2022	Meta 2023	Logro agosto	Logro Acumulado	Cumplimiento Meta 2023	Avance Cuatrenio	Responsable Plan
2.1.2.2	Niños y niñas con discapacidad participantes del Programa Buen Comienzo con atención diferencial bajo un enfoque de inclusión	Porcentaje	NA	M	C	100	100	100	100	100	100	100	100%	91,7%	Secretaría de Educación

#### Observaciones

Atendimos con corte a agosto de 2023, 426 niños y niñas con discapacidad. En el proceso, se analizaron las características de los participantes; con el fin de responder a sus necesidades, intereses y capacidades diversas.

Código	Nombre Indicador	Unidad	LB	FC	Sentid	Meta 20-23	Logro 2020	Logro 2021	Logro 2022	Meta 2023	Logro agosto	Logro Acumulado	Cumplimiento Meta 2023	Avance Cuatrenio	Responsable Plan
2.1.2.3	Agentes educativos formados en educación inicial	Porcentaje	42	M	C	50	54	53	92	50	30	30	60%	109,5%	Secretaría de Educación

#### Observaciones

Con corte al 31 de agosto de 2023, se reporta la realización de: Taller "Neurodesarrollo y Aprendizaje en los Primeros Años" - Realizado el lunes 14 de agosto de 2023, conto con la participación de 115 personas y Taller "El Desarrollo del Pensamiento Creativo en las Niñas y los Niños" - Realizado el lunes 28 de agosto de 2023, conto con la participación de 79 personas

Código	Nombre Indicador	Unidad	LB	FC	Sentid	Meta 20-23	Logro 2020	Logro 2021	Logro 2022	Meta 2023	Logro agosto	Logro Acumulado	Cumplimiento Meta 2023	Avance Cuatrenio	Responsable Plan
2.1.2.4	Niños y niñas participantes del Programa de Buen Comienzo con valoración del desarrollo	Porcentaje	NA	A	C	100	20	100	100	100	100	100	100%	100%	Secretaría de Educación

#### Observaciones

Permanentemente se realiza la valoración del desarrollo de los niños y niñas atendidos; sin embargo, los informes se entregan en mayo y noviembre de cada vigencia.

Código	Nombre Indicador	Unidad	LB	FC	Sentid	Meta 20-23	Logro 2020	Logro 2021	Logro 2022	Meta 2023	Logro agosto	Logro Acumulado	Cumplimiento Meta 2023	Avance Cuatrenio	Responsable Plan
2.1.2.5	Sedes de Buen Comienzo con obras de mantenimiento	Porcentaje	9	A	C	20	0	13	24	20	20	20	100%	100%	Secretaría de Educación

#### Observaciones

JIBC Comuna 13 se encuentra en ejecución de adecuaciones integrales y mantenimientos de cubiertas, pisos y humedades generalizadas, con un avance de obra del 32%; JIBC Santo Domingo en ejecución de adecuaciones integrales y mantenimiento de pisos, cubiertas, pasamanos y cerramiento, con un avance de obra del 24%. CIBC Parque de los Deseos: El miércoles 6 de septiembre se realizó la inauguración e inicio de prestación del servicio el cual beneficia a 100 niños y niñas entre los 2 y 5 años, de la Comuna 4-Aranjuez y comunidad universitaria.

**Programa: 2.1.3 Un buen comienzo para la nutrición**

**Indicadores de Producto:**

Código	Nombre Indicador	Unidad	LB	FC	Sentid	Meta 20-23	Logro 2020	Logro 2021	Logro 2022	Meta 2023	Logro agosto	Logro Acumulado	Cumplimiento Meta 2023	Avance Cuatrenio	Responsable Plan
2.1.3.1	Niños y niñas atendidos de forma especializada por presentar malnutrición por déficit	Número	NA	A	C	33.000	0	22.664	31.458	33.000	26.775	26.775	81,1%	81,1%	Secretaría de Educación

**Observaciones**

Se realizó el cuarto tamizaje a 64.163 niños y niñas. De estos 7.737 fueron atendidos nuevos en el mes de agosto con alguna malnutrición la cual incluye déficit y exceso, en déficit 12.237 y en exceso. 4.991 estos niños fueron atendidos de forma especializada desde Buen Comienzo para la nutrición y el componente de cuerpo y movimiento, atención en el hogar, visitas por el equipo de nutricionistas y psicosocial, entrega de complemento alimentario, educación nutricional, y acciones para la malnutrición por exceso como planes de acompañamiento familiar por educadores físicos a los niños con obesidad.

**Componente: 2.2 Transformación Curricular para la Cuarta revolución Industrial**

**Indicadores de Resultado:**

Código	Nombre Indicador	Unidad	LB	FC	Sentid	Meta 20-23	Logro 2020	Logro 2021	Logro 2022	Meta 2023	Logro agosto	Logro Acumulado	Cumplimiento Meta 2023	Avance Cuatrenio	Responsable Plan
2.2.1	Instituciones educativas oficiales con estrategia de media técnica en el modelo curricular	Porcentaje	78,1	A	C	100	84,4	87,7	94	100	99	99	99%	99%	Secretaría de Educación

**Observaciones**

Actualmente estamos atendiendo con el programa de media técnica 214 instituciones educativas con un total de 25.066 estudiantes matriculados en SIMAT.

Código	Nombre Indicador	Unidad	LB	FC	Sentid	Meta 20-23	Logro 2020	Logro 2021	Logro 2022	Meta 2023	Logro agosto	Logro Acumulado	Cumplimiento Meta 2023	Avance Cuatrenio	Responsable Plan
2.2.2	Instituciones educativas oficiales que mejoran de nivel de desarrollo o se mantienen en superior en autoevaluación institucional	Porcentaje	81	A	C	91	32,3	32,3	45,1	91	75	75	82,4%	82,4%	Secretaría de Educación

**Observaciones**

1. los datos que se reportan en el 2023 son los del años inmediatamente anterior 2022. 2. la formulación del indicador quedó mal desde el principio. Se planteó como porcentaje y es numero de instituciones.

Código	Nombre Indicador	Unidad	LB	FC	Sentid	Meta 20-23	Logro 2020	Logro 2021	Logro 2022	Meta 2023	Logro agosto	Logro Acumulado	Cumplimiento Meta 2023	Avance Cuatrenio	Responsable Plan
2.2.3	Establecimientos educativos oficiales que mejoran de categoría o se mantienen en A+ en Pruebas Saber 11	Porcentaje	4,35	A	C	10	3,88	3,88	6,55	10	8,4	8,4	84%	84%	Secretaría de Educación

#### Observaciones

Los resultados de las Pruebas Saber 11 en el distrito muestran un desempeño por encima de la media nacional, lo cual es un indicador positivo para la calidad de la educación en la región, es necesario continuar con la implementación de estrategias que garanticen el acceso a la tecnología en los hogares de los estudiantes, especialmente en aquellos en situación de vulnerabilidad, como lo ha sido la ejecución de Computadores Futuro, programa con el que se ha buscado disminuir la brecha tecnológica existente.

Código	Nombre Indicador	Unidad	LB	FC	Sentid	Meta 20-23	Logro 2020	Logro 2021	Logro 2022	Meta 2023	Logro agosto	Logro Acumulado	Cumplimiento Meta 2023	Avance Cuatrenio	Responsable Plan
2.2.4	Establecimientos educativos oficiales clasificados en categorías A+, A y B en Pruebas Saber 11	Porcentaje	62,1	A	C	70	52,5	52,5	45,91	70	45,91	45,91	65,6%	65,6%	Secretaría de Educación

#### Observaciones

Cálculo realizado con archivo de clasificación de planteles en Pruebas Saber 11 año 2022 publicado por el ICFES. Dicha clasificación se basa en los resultados de los estudiantes en los últimos 3 años, por lo que no corresponde a un ranking de mejores establecimientos ni permite hacer comparaciones particulares entre los mismos.

Código	Nombre Indicador	Unidad	LB	FC	Sentid	Meta 20-23	Logro 2020	Logro 2021	Logro 2022	Meta 2023	Logro agosto	Logro Acumulado	Cumplimiento Meta 2023	Avance Cuatrenio	Responsable Plan
2.2.5	Tasa de analfabetismo en población de 15 años y más	Porcentaje	2,2	A	D	1,95	2,2	2,2	2,02	1,95	2,06	2,06	0%	56%	Secretaría de Educación

#### Observaciones

Cálculos a partir de la Gran Encuesta Integrada de Hogares del Dane. Es importante resaltar que para 2022 se realizan los primeros cálculos utilizando los factores de expansión obtenidos del CNPV 2018. Se debe tener en cuenta que esta actualización en la metodología de expansión implica que algunos cálculos no sean comparables con años anteriores.

Código	Nombre Indicador	Unidad	LB	FC	Sentid	Meta 20-23	Logro 2020	Logro 2021	Logro 2022	Meta 2023	Logro agosto	Logro Acumulado	Cumplimiento Meta 2023	Avance Cuatrenio	Responsable Plan
2.2.6	Instituciones educativas oficiales clasificadas en un nivel de desarrollo alto o superior en autoevaluación institucional	Porcentaje	38,1	A	C	48	68,5	68,5	83,1	48	184	184	383,3%	383,3%	Secretaría de Educación

#### Observaciones

1. los datos que se reportan en el 2023 son los del años inmediatamente anterior 2022 2. la formulación del indicador quedó mal desde el principio. Se planteó como porcentaje y es numero de instituciones.

Código	Nombre Indicador	Unidad	LB	FC	Sentid	Meta 20-23	Logro 2020	Logro 2021	Logro 2022	Meta 2023	Logro agosto	Logro Acumulado	Cumplimiento Meta 2023	Avance Cuatrenio	Responsable Plan
2.2.7	Brecha en la clasificación de planteles en categorías A y A+ en Saber 11 entre establecimientos oficiales y no oficiales	Número	43,5	A	D	39,5	44,68	44,68	46,41	39,5	53,05	53,05	0%	0%	Secretaría de Educación

#### Observaciones

Cálculo realizado con archivo de clasificación de planteles en Pruebas Saber 11 año 2022 publicado por el ICFES. Dicha clasificación se basa en los resultados de los estudiantes en los últimos 3 años, por lo que no corresponde a un ranking de mejores establecimientos ni permite hacer comparaciones particulares entre los mismos.

### Programa: 2.2.1 Resignificación de los Proyectos Educativos Institucionales PEI

#### Indicadores de Producto:

Código	Nombre Indicador	Unidad	LB	FC	Sentid	Meta 20-23	Logro 2020	Logro 2021	Logro 2022	Meta 2023	Logro agosto	Logro Acumulado	Cumplimiento Meta 2023	Avance Cuatrenio	Responsable Plan
2.2.1.1	Instituciones educativas oficiales con PEI actualizado	Número	223	A	C	229	35	88	186	229	227	227	99,1%	99,1%	Secretaría de Educación

#### Observaciones

Las 2 IE faltantes por cargar el PEI en el Repositorio se encuentran en proceso de asesoría y asistencia técnica para su actualización. El equipo de Supervisión Educativa se encuentra preparando un informe del estado de los documentos alojados en el Repositorio PE

Código	Nombre Indicador	Unidad	LB	FC	Sentid	Meta 20-23	Logro 2020	Logro 2021	Logro 2022	Meta 2023	Logro agosto	Logro Acumulado	Cumplimiento Meta 2023	Avance Cuatrenio	Responsable Plan
2.2.1.2	Instituciones educativas oficiales acompañadas para la adecuación de su modelo curricular en la 4ta Revolución Industrial	Porcentaje	NA	A	C	100	15	50	85	100	93	93	93%	93%	Secretaría de Educación

#### Observaciones

215 instituciones han sido acompañadas para la adecuación de su modelo curricular en la 4ta Revolución Industrial. Se realizaron ciclos de formación masiva en ecaluación formativa, competencias del siglo XXI, ABP, Investigación Educativa. Además, se ha venido acompañando a los EE con asesorías técnicas y pedagógicas y sistematización de experiencias, impactado a un total de 9.500 docentes, directivos docentes y profesionales de apoyo.

Código	Nombre Indicador	Unidad	LB	FC	Sentid	Meta 20-23	Logro 2020	Logro 2021	Logro 2022	Meta 2023	Logro agosto	Logro Acumulado	Cumplimiento Meta 2023	Avance Cuatrenio	Responsable Plan
2.2.1.3	Estudiantes de instituciones educativas oficiales matriculados en programas de SER+STEM (Science, Technology, Engineering and Mathematics)	Número	1.950	A	C	5.000	1.456	4.939	5.729	5.000	5.779	5.779	115,6%	115,6%	Secretaría de Educación

#### Observaciones

En este periodo los estudiantes continúan con los diferentes procesos de formación que se encuentran realizando con los diferentes aliados (semilleros SER + STEM) La formación se realiza con gestión propia del Vivero del Software y los diferentes aliados.

### Programa: 2.2.2 Pertinencia, calidad y habilidades para la educación del futuro

#### Indicadores de Producto:

Código	Nombre Indicador	Unidad	LB	FC	Sentid	Meta 20-23	Logro 2020	Logro 2021	Logro 2022	Meta 2023	Logro agosto	Logro Acumulado	Cumplimiento Meta 2023	Avance Cuatrenio	Responsable Plan
2.2.2.1	Estudiantes participantes en las Pruebas de Calidad Académica Medellín 4.0	Porcentaje	NA	A	C	95	0	0	0	95	90	90	94,7%	94,7%	Secretaría de Educación

#### Observaciones

Los estudiantes matriculados en los grados a aplicar fueron 81.042, sin embargo las pruebas presentadas fueron 72.734.



Código	Nombre Indicador	Unidad	LB	FC	Sentid	Meta 20-23	Logro 2020	Logro 2021	Logro 2022	Meta 2023	Logro agosto	Logro Acumulado	Cumplimiento Meta 2023	Avance Cuatrenio	Responsable Plan
2.2.2.2	Estudiantes atendidos en Jornada Complementaria	Número	29.636	A	C	35.000	30.860	35.514	23.131	35.000	29.243	29.243	83,6%	83,6%	Secretaría de Educación

**Observaciones**

El indicador de estudiantes atendidos para el mes de julio es de 29.243; este dato corresponden a los 25.649 estudiantes atendidos en junio más 3.594 beneficiados con los proyectos de Ingles, frances, robotica y con la caja de compesación comfama.

Código	Nombre Indicador	Unidad	LB	FC	Sentid	Meta 20-23	Logro 2020	Logro 2021	Logro 2022	Meta 2023	Logro agosto	Logro Acumulado	Cumplimiento Meta 2023	Avance Cuatrenio	Responsable Plan
2.2.2.3	Programas acreditados en alta calidad	Número	29	A	C	41	30	33	30	41	38	38	92,7%	92,7%	ITM, Colegio Mayor, Pascual Bravo

**Observaciones**

ITM: 22, se encuentra 1 programa en proceso oportuno de renovación de acreditación (Tecnología en Desarrollo de Software), CMA: 10 programas acreditados, PB: 6, 2 programas en proceso oportuno de renovación de su Acreditación en Alta Calidad.

Código	Nombre Indicador	Unidad	LB	FC	Sentid	Meta 20-23	Logro 2020	Logro 2021	Logro 2022	Meta 2023	Logro agosto	Logro Acumulado	Cumplimiento Meta 2023	Avance Cuatrenio	Responsable Plan
2.2.2.4	Docentes formados en habilidades de la industria 4.0	Número	70	NoA	C	1.630	1.084	909	628	410	347	2.968	84,6%	182,1%	ITM, Colegio Mayor, Pascual Bravo

**Observaciones**

Docentes formados: ITM 51, CMA 277, PB 19 no aumenta logro toda vez que, los docentes se encontraban en el periodo de vacaciones; en el mes de agosto se realizó una nueva convocatoria para cursos dirigidos a docentes de la Institución.

Código	Nombre Indicador	Unidad	LB	FC	Sentid	Meta 20-23	Logro 2020	Logro 2021	Logro 2022	Meta 2023	Logro agosto	Logro Acumulado	Cumplimiento Meta 2023	Avance Cuatrenio	Responsable Plan
2.2.2.5	Beneficiarios de estrategias que apuntan a la permanencia, calidad y la pertinencia	Número	12.141	NoA	C	20.000	4.429	5.671	13.259	7.080	4.601	27.960	65%	139,8%	Sapiencia

**Observaciones**

Teniendo en cuenta que, estamos en época de receso en las Instituciones de Educación Superior, se han atendido a la fecha 4.601 personas beneficiarias, especialmente en las actividades de permanencia relacionadas a la asesoría y la socialización del reglamento 032 de 2023 que reglamenta Matrícula Cero.

Código	Nombre Indicador	Unidad	LB	FC	Sentid	Meta 20-23	Logro 2020	Logro 2021	Logro 2022	Meta 2023	Logro agosto	Logro Acumulado	Cumplimiento Meta 2023	Avance Cuatrenio	Responsable Plan
2.2.2.6	Matrículas en la oferta académica de @Medellín	Número	59.668	NoA	C	70.000	27.067	23.090	30.046	20.000	13.798	94.001	69%	134,3%	Sapiencia

**Observaciones**

Durante el cuarto bimestre se reanudaron las matrículas en cursos de educación superior de las 3 IES adscritas al Distrito y se llevaron a cabo 2 convocatorias en convenio con Pascual Bravo para desarrollar cursos asociado a la 4RI con una metodología mixta de presencialidad en c4ta y virtualidad en el campus de @Medellín.

Código	Nombre Indicador	Unidad	LB	FC	Sentid	Meta 20-23	Logro 2020	Logro 2021	Logro 2022	Meta 2023	Logro agosto	Logro Acumulado	Cumplimiento Meta 2023	Avance Cuatrenio	Responsable Plan
2.2.2.7	Política Pública de Educación Postsecundaria diseñada y adoptada	Porcentaje	25	A	C	100	50	95	95	100	95	95	95%	95%	Sapiencia

**Observaciones**

La adopción de la Política Pública de Educación Postsecundaria - PPEP sólo podrá darse posterior a su radicación y discusión en las instancias pertinentes del Distrito, se continúa a la espera de agenda.

Código	Nombre Indicador	Unidad	LB	FC	Sentid	Meta 20-23	Logro 2020	Logro 2021	Logro 2022	Meta 2023	Logro agosto	Logro Acumulado	Cumplimiento Meta 2023	Avance Cuatrenio	Responsable Plan
2.2.2.8	Instituciones educativas oficiales acompañadas en la implementación de modelos de gestión de la calidad orientados hacia la 4ta Revolución Industrial	Número	29	A	C	100	39	39	39	100	74	74	74%	74%	Secretaría de Educación

**Observaciones**

Se han acompañado 74 establecimientos educativos en el marco del fortalecimiento de la implementación y seguimiento de Modelos de gestión de la Calidad, desde los siguientes enfoques: Auditorias internas Revisión por la dirección Planificación de los cambios Salidas educativas no conformes Riesgos y oportunidades

Código	Nombre Indicador	Unidad	LB	FC	Sentid	Meta 20-23	Logro 2020	Logro 2021	Logro 2022	Meta 2023	Logro agosto	Logro Acumulado	Cumplimiento Meta 2023	Avance Cuatrenio	Responsable Plan
2.2.2.9	Observatorio para la Calidad Educativa de Medellín (OCEM) implementado	Porcentaje	NA	M	C	100	100	100	100	100	100	100	100%	91,7%	Secretaría de Educación

**Observaciones**

En 2020 se crea el Observatorio para la Calidad Educativa y se da cumplimiento a los objetivos propuestos

Código	Nombre Indicador	Unidad	LB	FC	Sentid	Meta 20-23	Logro 2020	Logro 2021	Logro 2022	Meta 2023	Logro agosto	Logro Acumulado	Cumplimiento Meta 2023	Avance Cuatrenio	Responsable Plan
2.2.2.10	Comité consultivo para la política pública de educación postsecundaria creado e implementado	Porcentaje	NA	A	C	100	50	60	75	100	75	75	75%	75%	Sapiencia

#### Observaciones

La implementación del Consejo Técnico Asesor, así como el desarrollo del Sistema de Seguimiento y Evaluación requiere, como paso previo, la adopción de la Política Pública de Educación Postsecundaria, por lo que se está a la espera de que en el segundo semestre de este año 2023 se programe en el Concejo de la ciudad, la socialización, discusión y adopción de la política pública, lo que traería consigo y como paso siguiente, la adopción y reglamentación del Consejo.

### Componente: 2.3 Educación para todos y todas

#### Indicadores de Resultado:

Código	Nombre Indicador	Unidad	LB	FC	Sentid	Meta 20-23	Logro 2020	Logro 2021	Logro 2022	Meta 2023	Logro agosto	Logro Acumulado	Cumplimiento Meta 2023	Avance Cuatrenio	Responsable Plan
2.3.1	Tasa de deserción total en edad escolar del sector oficial	Porcentaje	2,9	A	D	2,5	2,7	2,7	2,7	2,5	3,96	3,96	0%	0%	Secretaría de Educación

#### Observaciones

Corresponde a la tasa de deserción oficial del año 2021, se calculó utilizando los datos del censo C600 realizado por el DANE.

Código	Nombre Indicador	Unidad	LB	FC	Sentid	Meta 20-23	Logro 2020	Logro 2021	Logro 2022	Meta 2023	Logro agosto	Logro Acumulado	Cumplimiento Meta 2023	Avance Cuatrenio	Responsable Plan
2.3.2	Tasa de cobertura neta en educación media	Porcentaje	49,56	A	C	53	52	52	54	53	57,3	57,3	108,1%	108,1%	Secretaría de Educación

#### Observaciones

Durante el 2022, la matrícula en educación media fue de 40.487 estudiantes; por su parte la cantidad de habitantes proyectados por el Dane en edad de estar en educación media fue de 70.656, esto implica un incremento en la tasa de cobertura neta en educación media.

Código	Nombre Indicador	Unidad	LB	FC	Sentid	Meta 20-23	Logro 2020	Logro 2021	Logro 2022	Meta 2023	Logro agosto	Logro Acumulado	Cumplimiento Meta 2023	Avance Cuatrenio	Responsable Plan
2.3.3	Continuidad a la educación postsecundaria	Porcentaje	65,99	A	C	73,34	71,96	66,5	72,71	73,34	72,71	72,71	99,1%	99,1%	Sapiencia

#### Observaciones

Se reporta la meta obtenida a diciembre 31 de 2022, toda vez que, el estudio de seguimiento a bachilleres a la continuidad en la Educación Postsecundaria está en proceso de aplicación de la recolección de información por medio de las encuestas presenciales. Para próximo reporte se registrará dato con los resultados obtenidos.

Código	Nombre Indicador	Unidad	LB	FC	Sentid	Meta 20-23	Logro 2020	Logro 2021	Logro 2022	Meta 2023	Logro agosto	Logro Acumulado	Cumplimiento Meta 2023	Avance Cuatrenio	Responsable Plan
--------	------------------	--------	----	----	--------	------------	------------	------------	------------	-----------	--------------	-----------------	------------------------	------------------	------------------

2.3.4	Índice de percepción estudiantil en seguridad y respeto en el sector oficial	Número	6,59	A	C	7,2	6,6	6,6	6,82	7,2	6,84	6,84	95%	95%	Secretaría de Educación
-------	--	--------	------	---	---	-----	-----	-----	------	-----	------	------	-----	-----	-------------------------

**Observaciones**

actualmente se esta procesando la informacion recolectada

Código	Nombre Indicador	Unidad	LB	FC	Sentid	Meta 20-23	Logro 2020	Logro 2021	Logro 2022	Meta 2023	Logro agosto	Logro Acumulado	Cumplimiento Meta 2023	Avance Cuatrenio	Responsable Plan
--------	------------------	--------	----	----	--------	------------	------------	------------	------------	-----------	--------------	-----------------	------------------------	------------------	------------------

2.3.5	Tasa de extraedad oficial en secundaria	Porcentaje	9,56	A	D	8,6	9,5	7,6	7,82	8,6	6,52	6,52	1.140%	316,7%	Secretaría de Educación
-------	---	------------	------	---	---	-----	-----	-----	------	-----	------	------	--------	--------	-------------------------

**Observaciones**

Cálculo realizado con matrícula consolidada MEN 2022.

Código	Nombre Indicador	Unidad	LB	FC	Sentid	Meta 20-23	Logro 2020	Logro 2021	Logro 2022	Meta 2023	Logro agosto	Logro Acumulado	Cumplimiento Meta 2023	Avance Cuatrenio	Responsable Plan
--------	------------------	--------	----	----	--------	------------	------------	------------	------------	-----------	--------------	-----------------	------------------------	------------------	------------------

2.3.6	Instituciones educativas oficiales que logran fortalecerse en la protección y formación integral de los niños, niñas, adolescentes y jóvenes a través de escuelas de padres y madres	Porcentaje	NA	A	C	100	25	100	100	100	100	100	100%	100%	Secretaría de Educación
-------	--	------------	----	---	---	-----	----	-----	-----	-----	-----	-----	------	------	-------------------------

**Observaciones**

El Programa Entorno Escolar Protector, cumple este indicador consecuente al cumplimiento de los demás indicadores. Es por esto que se mantiene en el 100% durante todo el año por el acompañamiento permanente que se les realiza a las instituciones educativas.

Código	Nombre Indicador	Unidad	LB	FC	Sentid	Meta 20-23	Logro 2020	Logro 2021	Logro 2022	Meta 2023	Logro agosto	Logro Acumulado	Cumplimiento Meta 2023	Avance Cuatrenio	Responsable Plan
--------	------------------	--------	----	----	--------	------------	------------	------------	------------	-----------	--------------	-----------------	------------------------	------------------	------------------

2.3.7	Índice de percepción agregada en ambiente escolar del sector oficial	Número	6,78	A	C	7,5	6,8	7,11	6,71	7,5	6,79	6,79	90,5%	90,5%	Secretaría de Educación
-------	--	--------	------	---	---	-----	-----	------	------	-----	------	------	-------	-------	-------------------------

**Observaciones**

actualmente se esta procesando la informacion recolectada

Código	Nombre Indicador	Unidad	LB	FC	Sentid	Meta 20-23	Logro 2020	Logro 2021	Logro 2022	Meta 2023	Logro agosto	Logro Acumulado	Cumplimiento Meta 2023	Avance Cuatrenio	Responsable Plan
2.3.8	Tasa de deserción en edad escolar en básica secundaria del sector oficial	Porcentaje	3,7	A	D	3,4	3,5	3,5	3,5	3,4	4,26	4,26	0%	0%	Secretaría de Educación

#### Observaciones

Corresponde a la tasa de deserción oficial del año 2021, se calculó utilizando los datos del censo C600 realizado por el DANE.

Código	Nombre Indicador	Unidad	LB	FC	Sentid	Meta 20-23	Logro 2020	Logro 2021	Logro 2022	Meta 2023	Logro agosto	Logro Acumulado	Cumplimiento Meta 2023	Avance Cuatrenio	Responsable Plan
2.3.9	Tasa de deserción en edad escolar en media del sector oficial	Porcentaje	2,2	A	D	1,9	2,2	2,2	2,2	1,9	2,85	2,85	0%	0%	Secretaría de Educación

#### Observaciones

Corresponde a la tasa de deserción oficial del año 2021, se calculó utilizando los datos del censo C600 realizado por el DANE.

### Programa: 2.3.1 A clase vamos todos y todas

#### Indicadores de Producto:

Código	Nombre Indicador	Unidad	LB	FC	Sentid	Meta 20-23	Logro 2020	Logro 2021	Logro 2022	Meta 2023	Logro agosto	Logro Acumulado	Cumplimiento Meta 2023	Avance Cuatrenio	Responsable Plan
2.3.1.1	Instituciones educativas oficiales con jornada única	Porcentaje	71,62	A	C	87	75	76,8	77,3	87	77,3	77,3	88,9%	88,9%	Secretaría de Educación

#### Observaciones

\* Se han ejecutado acciones de sensibilización y promoción de JU en 35 EE para el cumplimiento del indicador ej : visitas de campo, asesorías y asistencias técnicas, correos electrónicos, instrumentos de encuesta, comunicación escrita firmada y enviada por parte del Secretario de Educación, entre otras. \*\*A pesar de lo anterior, aún no ha sido posible terminar el proceso con éxito debido a factores como: la infraestructura física, el PAE, asignación de recurso humano por parte del MEN, etc. Actualmente 177 Establecimientos Educativos (EE) oficiales cuentan con resolución de jornada única. \*\*\* Es menester dejar claro que la adopción de JU es potestad del gobierno escolar de cada EE y no depende de nosotros.

Código	Nombre Indicador	Unidad	LB	FC	Sentid	Meta 20-23	Logro 2020	Logro 2021	Logro 2022	Meta 2023	Logro agosto	Logro Acumulado	Cumplimiento Meta 2023	Avance Cuatrenio	Responsable Plan
2.3.1.2	Estudiantes de instituciones educativas oficiales atendidos bajo el modelo Caminar en Secundaria	Número	6.020	A	C	7.000	5.528	5.244	4.607	7.000	4.544	4.544	64,9%	64,9%	Secretaría de Educación

**Observaciones**

Mediante cobertura educativa contratada se atienden 476 estudiantes en el modelo Caminar en Secundaria, en sectores donde la infraestructura y condiciones no permiten que el servicio sea ofertado en las IE oficiales. Si se permitiera reportar cobertura el total de estudiantes atendidos seria 5020.

Código	Nombre Indicador	Unidad	LB	FC	Sentid	Meta 20-23	Logro 2020	Logro 2021	Logro 2022	Meta 2023	Logro agosto	Logro Acumulado	Cumplimiento Meta 2023	Avance Cuatrenio	Responsable Plan
2.3.1.3	Becas y créditos condonables otorgados	Número	26.094	NoA	C	25.000	8.179	34.153	43.829	22.904	22.796	108.957	99,5%	435,8%	Sapiencia

**Observaciones**

Durante el cuarto bimestre, se legalizaron 3874 personas más en la línea de créditos condonables de SAPIENCIA; en el programa de Matrícula 0 se espera la incorporación presupuestal, con la cual se determinarán los recursos necesarios para oficializar mediante convenios interadministrativos el total de personas beneficiarias del periodo académico 2023-2 en las 3 IES.

Código	Nombre Indicador	Unidad	LB	FC	Sentid	Meta 20-23	Logro 2020	Logro 2021	Logro 2022	Meta 2023	Logro agosto	Logro Acumulado	Cumplimiento Meta 2023	Avance Cuatrenio	Responsable Plan
2.3.1.4	Estudiantes matriculados en educación superior	Número	35.731	A	C	40.700	38.604	40.656	37.155	40.700	36.520	36.520	89,7%	89,7%	ITM, Colegio Mayor, Pascual Bravo

**Observaciones**

Estudiantes matriculados en educación superior: ITM 24575, se presenta disminución en la cifra lograda por dinámicas de la demanda en el segundo semestre de 2023; CMA 4782, se presentó disminución de estudiantes entre el periodo 2023-1 y 2023-2 debido a factores como incumplimiento de requisitos, alta tasa de graduación; PB 7163, variación toda vez que, hasta la primera semana del mes de septiembre, algunos estudiantes continúan en proceso de legalización y asentamiento de la matrícula.

Código	Nombre Indicador	Unidad	LB	FC	Sentid	Meta 20-23	Logro 2020	Logro 2021	Logro 2022	Meta 2023	Logro agosto	Logro Acumulado	Cumplimiento Meta 2023	Avance Cuatrenio	Responsable Plan
2.3.1.5	Programas de educación superior articulados con media técnica	Número	5	A	C	24	2	14	14	24	46	46	191,7%	191,7%	ITM, Colegio Mayor, Pascual Bravo

**Observaciones**

Programas articulados con media técnica: ITM 26, CMA 12 (3 nuevos programas articulados), PB 8.

Código	Nombre Indicador	Unidad	LB	FC	Sentid	Meta 20-23	Logro 2020	Logro 2021	Logro 2022	Meta 2023	Logro agosto	Logro Acumulado	Cumplimiento Meta 2023	Avance Cuatrenio	Responsable Plan
2.3.1.6	Programas pertinentes ofertados en comunas y corregimientos para llevar la universidad a los barrios y a la ruralidad	Número	12	A	C	23	11	13	15	23	22	22	95,7%	95,7%	ITM, Colegio Mayor, Pascual Bravo

**Observaciones**

Programas de la universidad a los barrios y ruralidades: ITM 8, CMA 13, PB 1.

Código	Nombre Indicador	Unidad	LB	FC	Sentid	Meta 20-23	Logro 2020	Logro 2021	Logro 2022	Meta 2023	Logro agosto	Logro Acumulado	Cumplimiento Meta 2023	Avance Cuatrenio	Responsable Plan
2.3.1.7	Programas de formación para el trabajo y desarrollo Humano ofertados	Número	5	NoA	C	23	5	18	16	10	16	55	160%	239,1%	ITM, Colegio Mayor, Pascual Bravo

**Observaciones**

Programas ETDH: ITM 4, CMA 12, PB: Meta no programada, sin embargo, se ofertan 6 programas de formación.

Código	Nombre Indicador	Unidad	LB	FC	Sentid	Meta 20-23	Logro 2020	Logro 2021	Logro 2022	Meta 2023	Logro agosto	Logro Acumulado	Cumplimiento Meta 2023	Avance Cuatrenio	Responsable Plan
2.3.1.8	Estrategia de difusión y sensibilización con enfoque de género, poblacional y diferencial para el acceso a educación postsecundaria implementada	Porcentaje	NA	M	C	100	100	100	100	100	50	50	50%	83,3%	Sapiencia

**Observaciones**

Contamos con 12 publicaciones protagonizadas por la población diferencial, resaltando que se realizaron 2 artículos para difundir a medios de comunicación, la historia de una de nuestras beneficiarias de Fondos Sapiencia que hace parte de la población diferencial y es pospenada.

Código	Nombre Indicador	Unidad	LB	FC	Sentid	Meta 20-23	Logro 2020	Logro 2021	Logro 2022	Meta 2023	Logro agosto	Logro Acumulado	Cumplimiento Meta 2023	Avance Cuatrenio	Responsable Plan
2.3.1.9	Cupos dispuestos en transporte escolar para la permanencia en el sistema educativo	Número	37.500	M	C	37.500	37.500	37.500	37.500	37.500	37.500	37.500	100%	91,7%	Secretaría de Educación

**Observaciones**

Se cuentan con 37.500 cupos Perfil Estudiante Alcaldía - Metro. En el mes de Agosto Se benefician 26.081 estudiantes, de 183 instituciones educativas.

Código	Nombre Indicador	Unidad	LB	FC	Sentid	Meta 20-23	Logro 2020	Logro 2021	Logro 2022	Meta 2023	Logro agosto	Logro Acumulado	Cumplimiento Meta 2023	Avance Cuatrenio	Responsable Plan
2.3.1.10	Deserción por semestre académico en Créditos condonables otorgados con recursos del Fondo EPM	Porcentaje	24,53	A	D	23,01	24,24	23,63	24,22	23,01	24,22	24,22	0%	20,4%	Sapiencia

**Observaciones**

Se reporta la meta obtenida a diciembre 31 de 2022, toda vez que, la medición de este indicador se realiza en el último bimestre del año 2023 cuando se obtiene el consolidado de los desertores del fondo EPM en la vigencia.

Código	Nombre Indicador	Unidad	LB	FC	Sentid	Meta 20-23	Logro 2020	Logro 2021	Logro 2022	Meta 2023	Logro agosto	Logro Acumulado	Cumplimiento Meta 2023	Avance Cuatrenio	Responsable Plan
2.3.1.11	Establecimientos educativos adecuados físicamente para jornada única	Número	ND	NoA	C	36	0	0	0	36	24	24	66,7%	66,7%	Secretaría de Educación

**Observaciones**

Aunque se encuentra en ejecución el contrato interadministrativo 4600095806 de 2022 y que ya se dio inicio a obras, no se reportan ejecuciones culminadas.

**Programa: 2.3.2 Educación diversa**

**Indicadores de Producto:**



Código	Nombre Indicador	Unidad	LB	FC	Sentid	Meta 20-23	Logro 2020	Logro 2021	Logro 2022	Meta 2023	Logro agosto	Logro Acumulado	Cumplimiento Meta 2023	Avance Cuatrenio	Responsable Plan
2.3.2.1	Instituciones educativas oficiales con estrategias implementadas para la atención diferencial a estudiantes	Número	216	A	C	229	216	229	227	229	227	227	99,1%	99,1%	Secretaría de Educación

#### Observaciones

Se han atendido 213 instituciones educativas oficiales (IEO) con servicio de la UAI, 62 IEO con estrategia de oralización (Fundación Óyeme) y 23 IEO con docentes de apoyo Municipio. Luego de realizar la respectiva depuración y cruce de base de datos el total es 228 IEO con estrategias de apoyo.

Código	Nombre Indicador	Unidad	LB	FC	Sentid	Meta 20-23	Logro 2020	Logro 2021	Logro 2022	Meta 2023	Logro agosto	Logro Acumulado	Cumplimiento Meta 2023	Avance Cuatrenio	Responsable Plan
2.3.2.2	Estudiantes de instituciones educativas oficiales atendidos con estrategias de formación diferencial	Número	11.406	A	C	14.000	10.078	9.878	12.906	14.000	13.614	13.614	97,2%	97,2%	Secretaría de Educación

#### Observaciones

12214 estudiantes corresponden a los beneficiadas por el programa UAI, 89 estudiantes atendidos por la Fundación Óyeme, 215 estudiantes con Educación virtual FUNC y 1267 estudiantes matrícula discapacidad con Docente Apoyo Distrito.

Código	Nombre Indicador	Unidad	LB	FC	Sentid	Meta 20-23	Logro 2020	Logro 2021	Logro 2022	Meta 2023	Logro agosto	Logro Acumulado	Cumplimiento Meta 2023	Avance Cuatrenio	Responsable Plan
2.3.2.3	Instituciones educativas oficiales con estrategias de atención implementadas a población con discapacidad	Porcentaje	100	M	C	100	94	100	99,1	100	100	100	100%	89,9%	Secretaría de Educación

#### Observaciones

En este indicador se reportan las instituciones educativas oficiales que tienen asignado docente de apoyo (programa UAI o de planta), los cuales acompañan en las instituciones asignadas la implementación de las estrategias en el marco del decreto 1421 de 2017 (el logro puede aumentar o disminuir ya que depende de la matrícula del periodo evaluado).

Código	Nombre Indicador	Unidad	LB	FC	Sentid	Meta 20-23	Logro 2020	Logro 2021	Logro 2022	Meta 2023	Logro agosto	Logro Acumulado	Cumplimiento Meta 2023	Avance Cuatrenio	Responsable Plan
2.3.2.4	Instituciones educativas oficiales con estrategias de etnoeducación implementadas	Número	182	A	C	229	182	196	215	229	222	222	96,9%	96,9%	Secretaría de Educación

**Observaciones**

Las estrategias de etnoeducación se trabajan en las instituciones educativas (IE) a través de actividades que se desarrollan en las áreas de ciencias sociales, castellano, ciencias naturales, y los proyectos transversales como la cátedra de estudios afrocolombianos, derechos humanos, artística, democracia, y afines. El proceso de acompañamiento a las IE se realiza de manera articulada con docentes de apoyo de la UAI, la red pedagógica de maestros etnoeducadores, los jefes de núcleo y espacios formativos como los miércoles de orientación con MOVA.

**Programa: 2.3.3 Aula segura y amigable**

**Indicadores de Producto:**

Código	Nombre Indicador	Unidad	LB	FC	Sentid	Meta 20-23	Logro 2020	Logro 2021	Logro 2022	Meta 2023	Logro agosto	Logro Acumulado	Cumplimiento Meta 2023	Avance Cuatrenio	Responsable Plan
2.3.3.1	Instituciones educativas oficiales acompañadas en el fortalecimiento de la inclusión, la prevención del bullying y con ruta de atención por acoso sexual	Porcentaje	100	M	C	100	100	100	100	100	100	100	100%	91,7%	Secretaría de Educación

**Observaciones**

El Programa Entorno Escolar Protector acompaña a las comunidades educativas de las 229 instituciones educativas con la asignación de un profesional de apoyo institucional (psicólogo), que realiza de manera permanente atención psicosocial, asesorías y asistencias técnicas, formaciones de promoción y prevención, movilizaciones, gestiones y articulaciones intersectoriales e intersectoriales.

Código	Nombre Indicador	Unidad	LB	FC	Sentid	Meta 20-23	Logro 2020	Logro 2021	Logro 2022	Meta 2023	Logro agosto	Logro Acumulado	Cumplimiento Meta 2023	Avance Cuatrenio	Responsable Plan
2.3.3.2	Instituciones educativas oficiales con planes de transformación sostenible orientados al fortalecimiento de los liderazgos estudiantiles	Porcentaje	63	A	C	95	70	78	98	98	94,3	94,3	96,2%	99,3%	Secretaría de Educación

**Observaciones**

Actualmente el indicador para este año se encuentra en el 94.3% para este periodo no se reporta avances en el indicador, aunque se han realizado gestiones para que las I.E envíen sus PTS, no se ha logrado en su totalidad

Código	Nombre Indicador	Unidad	LB	FC	Sentid	Meta 20-23	Logro 2020	Logro 2021	Logro 2022	Meta 2023	Logro agosto	Logro Acumulado	Cumplimiento Meta 2023	Avance Cuatrenio	Responsable Plan
2.3.3.3	Instituciones educativas oficiales con manuales de convivencia actualizados	Porcentaje	66	A	C	85	70	74	80	85	83,5	83,5	98,2%	98,2%	Secretaría de Educación

**Observaciones**

Para el periodo reportado se logra un avance del 1.5% en el indicador de manuales actualizados. Se ha logrado generar un avance de 83.5 % al desarrollar ocho encuentros territoriales desde la Mesa de Actualización de Manuales de convivencia, formando a los diferentes miembros de los comités escolares de convivencia de 37 Instituciones Educativas oficiales del Distrito. Del mismo modo se viene realizando asesorías y asistencias técnicas de manera individual como es el caso de la IE la Milagrosa.

Código	Nombre Indicador	Unidad	LB	FC	Sentid	Meta 20-23	Logro 2020	Logro 2021	Logro 2022	Meta 2023	Logro agosto	Logro Acumulado	Cumplimiento Meta 2023	Avance Cuatrenio	Responsable Plan
2.3.3.4	Instituciones educativas oficiales con guías temáticas y metodológicas diseñadas para la transversalización de competencias ciudadanas y proyecto de vida	Porcentaje	45	A	C	100	60	65	85	100	97	97	97%	97%	Secretaría de Educación

**Observaciones**

No se realizaron acciones que contribuyen al indicador, por lo cual, el indicador acumulado a la fecha continua en 97%

Código	Nombre Indicador	Unidad	LB	FC	Sentid	Meta 20-23	Logro 2020	Logro 2021	Logro 2022	Meta 2023	Logro agosto	Logro Acumulado	Cumplimiento Meta 2023	Avance Cuatrenio	Responsable Plan
2.3.3.5	Instituciones educativas oficiales con proyectos de familia diseñados o actualizados	Porcentaje	17	A	C	100	18	35	90	100	97	97	97%	97%	Secretaría de Educación

**Observaciones**

218 Instituciones Educativas Oficiales del Distrito, han logrado diseñar o actualizar sus proyectos de familia. Para el periodo reportado se tuvo un avance del 1% lo que quiere decir que 4 Instituciones educativas lograron diseñar o actualizar su proyecto de familia.

**Componente: 2.4 Maestros/as: Líderes de Futuro**

**Indicadores de Resultado:**

Código	Nombre Indicador	Unidad	LB	FC	Sentid	Meta 20-23	Logro 2020	Logro 2021	Logro 2022	Meta 2023	Logro agosto	Logro Acumulado	Cumplimiento Meta 2023	Avance Cuatrenio	Responsable Plan
2.4.1	Instituciones educativas oficiales reconocidas por el mejoramiento educativo para la calidad	Número	51	A	C	100	75	90	104	120	104	104	86,7%	104%	Secretaría de Educación

#### Observaciones

En Agosto se realizó: La gestion y actividades de los Premios a la calidad Educativa Ser Mejor, se encuentra en un cumplimineto del 60%. ACCIONES REALIZADAS EN JULIO y AGOSTO PREMIO SER MEJOR • Entrega de certificados de ponentes y asistentes al Foro Corregimental de socialización de experiencias 100% • Durante julio y agosto, se viene asesorando a los autores de las experiencias para su postulacion en el 2023. • Se prevee cerrar convocatoria el 6 de septiembre, ACCIONES PARA SEPTIEMBRE • Realizando del filtro técnico • Notificacion a postulados que no pasaron La convocatoria se realizó 6 de julio de 2023, y la ejecución del 100% del proyecto será 24 noviembre 2023.

Código	Nombre Indicador	Unidad	LB	FC	Sentid	Meta 20-23	Logro 2020	Logro 2021	Logro 2022	Meta 2023	Logro agosto	Logro Acumulado	Cumplimiento Meta 2023	Avance Cuatrenio	Responsable Plan
2.4.2	Docentes satisfechos con los programas de bienestar laboral a los que acceden	Porcentaje	NA	A	C	60	75,62	77,2	86,4	60	78	78	130%	130%	Secretaría de Educación

#### Observaciones

Encuesta diligenciada por 349 docentes y directivos docentes.

Código	Nombre Indicador	Unidad	LB	FC	Sentid	Meta 20-23	Logro 2020	Logro 2021	Logro 2022	Meta 2023	Logro agosto	Logro Acumulado	Cumplimiento Meta 2023	Avance Cuatrenio	Responsable Plan
2.4.3	Producciones académicas que los maestros logran construir como resultado de su participación en programas de formación	Número	4.508	A	C	5.000	918	2.465	4.050	5.000	4.050	4.050	81%	81%	Secretaría de Educación

#### Observaciones

Las producciones académicas son el resultado de los procesos de formación ofertados en MOVA, para septiembre la oferta formativa tendrá una ejecución del 100%, la que conllevará a ejecutar una convocatoria para que los docentes beneficiados en formaciones articulen sus producciones por medio de 4 estrategias de recolección de productos, así: 1. Estrategia: Propender porque la producción académica sea publicada en el título 4 y 5 de la Revista de Mova. 2. Estrategia: Reconocer y visibilizar estas producciones en el Marco de la RUTA DE DIVULGACION DEL SABER PEDAGOGICO (en proceso). 3. Estrategia: El reconocimiento de Experiencias Significativas en el Marco del Foro Educativo territorial del 7 septiembre. 4. Estrategia: Los ganadores en sus experiencias significativas en la línea de los Premios a la Calidad Ser Mejor para el mes de Noviembre. Cabe recordar que para Octubre se reportará un avance al indicador 2023 y a corte de Noviembre se habrá cumplido el indicador de Producciones al 100%.

**Programa: 2.4.1 Docentes cualificados para el Medellín Futuro**

**Indicadores de Producto:**

Código	Nombre Indicador	Unidad	LB	FC	Sentid	Meta 20-23	Logro 2020	Logro 2021	Logro 2022	Meta 2023	Logro agosto	Logro Acumulado	Cumplimiento Meta 2023	Avance Cuatrenio	Responsable Plan
2.4.1.1	Docentes participantes en modalidad de formación continua	Número	7.573	A	C	7.600	1.865	4.307	7.278	8.360	8.364	8.364	100%	110,1%	Secretaría de Educación

**Observaciones**

En agosto se presentaron 6 formaciones que beneficiaron a 82 docentes del distrito: 1.CAMPAMENTO DE LA DEMOCRACIA CIVIX COLOMBIA 2.FORMACION EN CATEDRA COMUNAL 3.FORMACION INTERNATIONAL RESCUE CORMITTEE JUJUEGALO 4.SEMINARIO TALLER: ESCUELA Y CAMBIO CLIMATICO DESDE SALUD AMBIENTAL - FRAE 5.TALLER A LOS COMITES ESCOLARES DE CONVIVENCIA IE VILLA DEL SOCORRO 6.TALLER MANUALES DE CONVIVENCIA I.E LUSITANIA PAZ DE COLOMBIA

Código	Nombre Indicador	Unidad	LB	FC	Sentid	Meta 20-23	Logro 2020	Logro 2021	Logro 2022	Meta 2023	Logro agosto	Logro Acumulado	Cumplimiento Meta 2023	Avance Cuatrenio	Responsable Plan
2.4.1.2	Docentes beneficiados con intercambios académicos	Número	33	A	C	120	0	66	66	120	69	69	57,5%	57,5%	Secretaría de Educación

**Observaciones**

El recurso destinado para los intercambios académicos en el proyecto (200386 intercambios de experiencias educativas a nivel nacional), adscrito al MOVA fue trasladado en octubre del 2022, dicho proyecto quedo desfinanciado para el cumplimiento de esta Actividad. Con base a lo anterior, desde MOVA se están promoviendo INTERCAMBIOS ACADEMICOS (con establecimientos educativos de México, Alemania) desarrollando así un intercambio en Noviembre con docentes de Ingles. Es de resaltar que el cumplimiento del 100% de este indicador se dará a corte del 30 noviembre de 2023.

Código	Nombre Indicador	Unidad	LB	FC	Sentid	Meta 20-23	Logro 2020	Logro 2021	Logro 2022	Meta 2023	Logro agosto	Logro Acumulado	Cumplimiento Meta 2023	Avance Cuatrenio	Responsable Plan
2.4.1.3	Directivos docentes participantes en programas de formación en gestión	Número	NA	A	C	400	139	221	425	500	605	605	121%	151,3%	Secretaría de Educación

**Observaciones**

En agosto se presentaron 6 formaciones que beneficiaron a 21 DIRECTORES del distrito: 1.CAMPAMENTO DE LA DEMOCRACIA CIVIX COLOMBIA 2.FORMACION EN CATEDRA COMUNAL 3.FORMACION INTERNATIONAL RESCUE CORMITTEE JUJUEGALO 4.SEMINARIO TALLER: ESCUELA Y CAMBIO CLIMATICO DESDE SALUD AMBIENTAL - FRAE 5.TALLER A LOS COMITES ESCOLARES DE CONVIVENCIA IE VILLA DEL SOCORRO 6.TALLER MANUALES DE CONVIVENCIA I.E LUSITANIA PAZ DE COLOMBIA

**Programa: 2.4.2 Bienestar Docente**

**Indicadores de Producto:**

Código	Nombre Indicador	Unidad	LB	FC	Sentid	Meta 20-23	Logro 2020	Logro 2021	Logro 2022	Meta 2023	Logro agosto	Logro Acumulado	Cumplimiento Meta 2023	Avance Cuatrenio	Responsable Plan
2.4.2.1	Docentes acompañados con estrategias de atención psicosocial	Número	NA	NoA	C	5.000	1.195	2.170	1.337	635	984	5.686	155%	113,7%	Secretaría de Educación

**Observaciones**

Docentes acompañados a través de actividades de bienestar por medio de clima laboral, salud mental y seguridad y salud en el trabajo.

**Programa: 2.4.3 Innovación pedagógica para nuevas capacidades**

**Indicadores de Producto:**

Código	Nombre Indicador	Unidad	LB	FC	Sentid	Meta 20-23	Logro 2020	Logro 2021	Logro 2022	Meta 2023	Logro agosto	Logro Acumulado	Cumplimiento Meta 2023	Avance Cuatrenio	Responsable Plan
2.4.3.1	Alianzas y asociaciones público-privadas en educación promovidas para el intercambio de experiencias	Número	23	NoA	C	30	7	17	2	4	10	36	250%	120%	Secretaría de Educación

**Observaciones**

"Para el mes de agosto MOVA reporta uno (1) alianza-convenio para promover el intercambio de experiencias docentes y directivos docentes, entregando un cumplimiento de + del 100% al 2023 con 10 Acuerdos, alianzas y/o convenios. 1. Acuerdo Marco de Entendimiento entre La SED y la Fundación Alcanza una Beca. 2. Acuerdo De Voluntades entre la Universidad Autónoma Latino Americana y la SED. 3. Convenio Marco de Cooperación entre la SED y el Instituto Tecnológico Metropolitano 4. Acuerdo marco de voluntades entre la SED Y Editorial Planeta Colombiana S.A. 5. Acuerdo de voluntades entre la SED y la Institución Universitaria Colegio Mayor de Antioquia 6. Acuerdo marco de voluntades entre la SED y Partners of the Americas - Juntos Aprendemos 7. Acuerdo marco de voluntades SED y Fundación LOYOLA 8. Anexo al convenio UWC United Way Colombia 9. Convenio Universidad Digital 10. Convenio UdeA Facultad de Salud Publica "

Código	Nombre Indicador	Unidad	LB	FC	Sentid	Meta 20-23	Logro 2020	Logro 2021	Logro 2022	Meta 2023	Logro agosto	Logro Acumulado	Cumplimiento Meta 2023	Avance Cuatrenio	Responsable Plan
2.4.3.2	Ferias de las matemáticas, las estadísticas y las ciencias realizadas	Número	NA	NoA	C	3	1	1	1	0	0	3	NA	100%	Secretaría de Educación

**Observaciones**

La feria la realizamos en el mes de octubre en el marco del evento de ciudad TECH FEST en la semana Valle del Software.

**Componente: 2.5 Infraestructura y ambientes de aprendizaje**

**Indicadores de Resultado:**

Código	Nombre Indicador	Unidad	LB	FC	Sentid	Meta 20-23	Logro 2020	Logro 2021	Logro 2022	Meta 2023	Logro agosto	Logro Acumulado	Cumplimiento Meta 2023	Avance Cuatrenio	Responsable Plan
2.5.1	Razón alumnos por computador	Número	5,84	A	D	2	5,84	5,84	2,58	2	1,31	1,31	219%	118%	Secretaría de Educación

#### Observaciones

A la fecha, se han entregado 12.250 computadores del programa de Presupuesto Participativo a las Instituciones Educativas Oficiales (IEO) y 5.475 a docentes y directivos, los cuales se utilizarán como reposición a los existentes, que se encontraban obsoletos desde el año 2003. Por otro lado, se dotaron 86.200 del programa de Computadores Futuro a los niños de las IEO.

Código	Nombre Indicador	Unidad	LB	FC	Sentid	Meta 20-23	Logro 2020	Logro 2021	Logro 2022	Meta 2023	Logro agosto	Logro Acumulado	Cumplimiento Meta 2023	Avance Cuatrenio	Responsable Plan
2.5.2	Satisfacción de la comunidad académica con la ciudad como destino universitario	Porcentaje	NA	A	C	80	62,52	60,52	63,23	80	63,23	63,23	79%	79%	Sapiencia

#### Observaciones

Se reporta la meta obtenida a diciembre 31 de 2022, toda vez que, este estudio se encuentra en fase final de recolección de información, con encuestas realizadas a los diferentes públicos. Para próximo reporte se registrará dato con los resultados obtenidos.

### Programa: 2.5.1 Infraestructura para una Ciudad Universitaria

#### Indicadores de Producto:

Código	Nombre Indicador	Unidad	LB	FC	Sentid	Meta 20-23	Logro 2020	Logro 2021	Logro 2022	Meta 2023	Logro agosto	Logro Acumulado	Cumplimiento Meta 2023	Avance Cuatrenio	Responsable Plan
2.5.1.1	Personas formadas en la Ciudadela Occidente	Número	0	NoA	C	8.000	0	0	5.037	3.000	3.024	8.061	100,8%	100,8%	Sapiencia

#### Observaciones

Para el cuarto bimestre del año 2023, tenemos un total de 3.024 estudiantes formados en la Ciudadela de la Cuarta Revolución Industrial y la Transformación del Aprendizaje - C4TA, en articulación con las 3 IES Distritales y otras alianzas realizadas en la Ciudadela.

Código	Nombre Indicador	Unidad	LB	FC	Sentid	Meta 20-23	Logro 2020	Logro 2021	Logro 2022	Meta 2023	Logro agosto	Logro Acumulado	Cumplimiento Meta 2023	Avance Cuatrenio	Responsable Plan
2.5.1.2	Cobertura de la red inalámbrica disponible	Porcentaje	91	A	C	99,7	98	98	99	100	100	100	100%	100,3%	ITM, Colegio Mayor, Pascual Bravo

#### Observaciones

Las 3 IES cuentan con 100% de cobertura de la red inalámbrica.

Código	Nombre Indicador	Unidad	LB	FC	Sentid	Meta 20-23	Logro 2020	Logro 2021	Logro 2022	Meta 2023	Logro agosto	Logro Acumulado	Cumplimiento Meta 2023	Avance Cuatrenio	Responsable Plan
2.5.1.3	Metros cuadrados construidos y/o adecuados en las tres IES	Número	0	NoA	C	12.506	0	NA	3.012	10.045	6.070	9.082	60,4%	72,6%	ITM, Colegio Mayor, Pascual Bravo

#### Observaciones

ITM 3864 metros cuadrados construidos y/o adecuados, CMA se encuentra en proceso de contratación la compra con instalación de carpas estructurales para cubrir la terraza de la biblioteca, al igual , que el proceso de adecuaciones eléctricas para repotenciar espacios críticos institucionales, PB 2206 obra finalizada el pasado 16 de julio de 2023.

Código	Nombre Indicador	Unidad	LB	FC	Sentid	Meta 20-23	Logro 2020	Logro 2021	Logro 2022	Meta 2023	Logro agosto	Logro Acumulado	Cumplimiento Meta 2023	Avance Cuatrenio	Responsable Plan
2.5.1.4	Avance físico de la construcción de Ciudadela Norte	Porcentaje	NA	A	C	100	0	0	0	100	0	0	0%	0%	Secretaría de Educación

#### Observaciones

La infraestructura física educativa del Distrito de Medellín contempla todos los establecimientos que brindan la prestación del servicio educativo, desde Buen Comienzo hasta las instituciones de educación superior; en ese orden de ideas y entendiendo que la Ciudadela Norte está contemplada para la cobertura de Educación Superior, y que en la actualidad las Instituciones de Educación Superior con las que cuenta el Distrito no tienen grandes afectaciones en temas de infraestructura, y además se ha sumado a ellas la ciudadela occidente (C4TA), en la cual se hicieron inversiones con recursos de la Secretaría de Educación durante el presente cuatrienio, la Secretaría de Educación atendiendo a la deuda histórica de 20 años sin inversiones en los establecimientos educativos oficiales ha priorizado la inversión para el restablecimiento y mantenimiento de 411 sedes del Distrito para la prestación del servicio de educación básica y media.

Código	Nombre Indicador	Unidad	LB	FC	Sentid	Meta 20-23	Logro 2020	Logro 2021	Logro 2022	Meta 2023	Logro agosto	Logro Acumulado	Cumplimiento Meta 2023	Avance Cuatrenio	Responsable Plan
2.5.1.5	Modelo de funcionamiento y sostenibilidad implementado en la Ciudadela de Occidente	Porcentaje	NA	A	C	100	NA	0	37,14	100	88	88	88%	88%	Sapiencia

#### Observaciones

Se viene avanzando en la implementación del Modelo, teniendo como base que se logró la ejecución del plan de mantenimiento del componente de infraestructura así como la actualización y creación de documentos relacionados con el proceso Gestión Administrativa.

**Programa: 2.5.2 Ambientes escolares de calidad para Medellín Futuro**

**Indicadores de Producto:**



Código	Nombre Indicador	Unidad	LB	FC	Sentid	Meta 20-23	Logro 2020	Logro 2021	Logro 2022	Meta 2023	Logro agosto	Logro Acumulado	Cumplimiento Meta 2023	Avance Cuatrenio	Responsable Plan
2.5.2.1	Puntos de enlace a internet instalados en instituciones educativas del sector oficial	Número	2.115	NoA	C	3.615	0	0	0	3.615	0	0	0%	0%	Secretaría de Educación

#### Observaciones

El indicador no ha tenido avance; sin embargo, continuamos con los 2.115 puntos de enlace, a los cuales se les ha venido prestando el servicio técnico por medio del contrato de la mesa de ayuda.

Código	Nombre Indicador	Unidad	LB	FC	Sentid	Meta 20-23	Logro 2020	Logro 2021	Logro 2022	Meta 2023	Logro agosto	Logro Acumulado	Cumplimiento Meta 2023	Avance Cuatrenio	Responsable Plan
2.5.2.2	Bibliotecas escolares con adecuaciones mobiliarias o tecnológicas	Número	NA	NoA	C	150	0	0	0	150	95	95	63,3%	63,3%	Secretaría de Educación

#### Observaciones

Estamos haciendo entrega del mobiliario (mesas, sillas, etc ) y del material bibliografico a nuestras Bibliotecas Escolares que fue gestionado ante otras instituciones y /o sectores. \*\*Continua la sistematización de encuesta diagnóstica y recolección de evidencias en diferentes EE del Distrito de medellín. \*\*\* En sinergia con Fundación EPM, se continua ciclo formativo con bibliotecologos asobre Bibliotecas Digitales y Recursos Web para fortalecer PLEO en Medellín, llegando al 87 % de la pblación. \*\*\*\* El único recurso que nos han provisto es un transporte para la gestión del equipo, sí éste se llega a desmejorar el indicador sufriría un gran revés y no podríamos llegar a la meta del año.

Código	Nombre Indicador	Unidad	LB	FC	Sentid	Meta 20-23	Logro 2020	Logro 2021	Logro 2022	Meta 2023	Logro agosto	Logro Acumulado	Cumplimiento Meta 2023	Avance Cuatrenio	Responsable Plan
2.5.2.3	Establecimientos educativos oficiales intervenidos según APP y Ley 21 de 1982	Número	4	A	C	19	0	4	6	19	6	6	31,6%	31,6%	Secretaría de Educación

#### Observaciones

El proyecto por Ley 21 es ejecutado por el Fondo de Financiamiento de la Infraestructura Educativa- FFIE, el cual tiene pendiente la entrega definitiva de obras de 2 sedes a la Secretaría de Educación y las 4 sedes restantes continúan siendo intervenidas. Para el proyecto APP se liquidó Convenio 1366 de 2017 con el Ministerio de Educación Nacional en junio de 2022, por lo tanto, los 13 proyectos asociados no se intervendrán.

Código	Nombre Indicador	Unidad	LB	FC	Sentid	Meta 20-23	Logro 2020	Logro 2021	Logro 2022	Meta 2023	Logro agosto	Logro Acumulado	Cumplimiento Meta 2023	Avance Cuatrenio	Responsable Plan
2.5.2.4	Instituciones oficiales con mantenimiento de obras físicas	Porcentaje	ND	A	C	100	23,5	56,5	74,67	100	74,67	74,67	74,7%	74,7%	Secretaría de Educación

#### Observaciones

Aunque se encuentran en ejecución los contratos interadministrativos 4600095806 de 2022 y el contrato 4600095796, y ya se dio inicio a obras, no se reportan ejecuciones culminadas.

**Componente: 2.6 Investigación, creación y apropiación de saberes****Indicadores de Resultado:**

Código	Nombre Indicador	Unidad	LB	FC	Sentid	Meta 20-23	Logro 2020	Logro 2021	Logro 2022	Meta 2023	Logro agosto	Logro Acumulado	Cumplimiento Meta 2023	Avance Cuatrenio	Responsable Plan
2.6.1	Grupos de investigación en categorías A1, A y B con productos de transferencia científica y tecnológica en las tres IES	Número	21	A	C	24	21	21	22	24	23	23	95,8%	95,8%	ITM, Colegio Mayor, Pascual Bravo

**Observaciones**

Se siguen conservando los mismos datos en las 3 IES, teniendo en cuenta que no hay nueva convocatoria de Minciencias. ITM:13, CMA:5, PB:5.

**Programa: 2.6.1 Medellín ciudad de la ciencia y el conocimiento****Indicadores de Producto:**

Código	Nombre Indicador	Unidad	LB	FC	Sentid	Meta 20-23	Logro 2020	Logro 2021	Logro 2022	Meta 2023	Logro agosto	Logro Acumulado	Cumplimiento Meta 2023	Avance Cuatrenio	Responsable Plan
2.6.1.1	Semilleros de investigación activos	Número	124	A	C	145	120	143	130	145	129	129	89%	89%	ITM, Colegio Mayor, Pascual Bravo

**Observaciones**

Se reporta logro acumulado cierre vigencia anterior. ITM 94, CMA 12, PB 23.

Código	Nombre Indicador	Unidad	LB	FC	Sentid	Meta 20-23	Logro 2020	Logro 2021	Logro 2022	Meta 2023	Logro agosto	Logro Acumulado	Cumplimiento Meta 2023	Avance Cuatrenio	Responsable Plan
2.6.1.2	Estudiantes vinculados a semilleros de investigación	Número	2.236	A	C	3.168	2.396	3.162	3.782	3.168	4.105	4.105	129,6%	129,6%	ITM, Colegio Mayor, Pascual Bravo

**Observaciones**

Se actualiza logro reportado en ITM 2167 y CMA 402; PB 1536, se mantiene para este, logro alcanzado en vigencia anterior, ya que el reporte actual aún no supera el acumulado total actual.

Código	Nombre Indicador	Unidad	LB	FC	Sentid	Meta 20-23	Logro 2020	Logro 2021	Logro 2022	Meta 2023	Logro agosto	Logro Acumulado	Cumplimiento Meta 2023	Avance Cuatrenio	Responsable Plan
--------	------------------	--------	----	----	--------	------------	------------	------------	------------	-----------	--------------	-----------------	------------------------	------------------	------------------

2.6.1.3	Publicaciones indexadas realizadas	Número	592	NoA	C	695	242	220	321	235	186	969	79,1%	139,4%	ITM, Colegio Mayor, Pascual Bravo
---------	------------------------------------	--------	-----	-----	---	-----	-----	-----	-----	-----	-----	-----	-------	--------	-----------------------------------

**Observaciones**

Publicaciones indexadas: ITM 147, CMA 22, PB 17.

Código	Nombre Indicador	Unidad	LB	FC	Sentid	Meta 20-23	Logro 2020	Logro 2021	Logro 2022	Meta 2023	Logro agosto	Logro Acumulado	Cumplimiento Meta 2023	Avance Cuatrenio	Responsable Plan
--------	------------------	--------	----	----	--------	------------	------------	------------	------------	-----------	--------------	-----------------	------------------------	------------------	------------------

2.6.1.4	Patentes obtenidas	Número	7	NoA	C	10	2	2	8	6	2	14	33,3%	140%	ITM, Colegio Mayor, Pascual Bravo
---------	--------------------	--------	---	-----	---	----	---	---	---	---	---	----	-------	------	-----------------------------------

**Observaciones**

ITM 2, fue concedida patente "TURBINA DE FLUJO CRUZADO CON ÁLABES AJUSTABLES" y contamos con patentes de invención y de modelo de utilidad en trámite ante la SIC, 8 de ellas en examen de fondo, CMA a la espera de respuesta por parte de la SIC, 3 patentes de modelo de utilidad y una de invención, ya en etapas de exámenes de fondo, PB se continúa con el proceso de patentabilidad de las 8 tecnologías solicitadas vía tradicional.

Código	Nombre Indicador	Unidad	LB	FC	Sentid	Meta 20-23	Logro 2020	Logro 2021	Logro 2022	Meta 2023	Logro agosto	Logro Acumulado	Cumplimiento Meta 2023	Avance Cuatrenio	Responsable Plan
--------	------------------	--------	----	----	--------	------------	------------	------------	------------	-----------	--------------	-----------------	------------------------	------------------	------------------

2.6.1.5	Proyectos de investigación con posibilidad de transferencia científica y tecnológica de impacto social apoyados	Número	56	NoA	C	70	33	27	26	25	2	88	8%	125,7%	Sapiencia
---------	---	--------	----	-----	---	----	----	----	----	----	---	----	----	--------	-----------

**Observaciones**

Se han firmado 2 convenios con las IES Distriales para apoyar la estrategia de los Premios Medellín Investiga; una vez se surtan las actividades de evaluación y selección de los ganadores, se realizará el respectivo reporte consolidado.

Código	Nombre Indicador	Unidad	LB	FC	Sentid	Meta 20-23	Logro 2020	Logro 2021	Logro 2022	Meta 2023	Logro agosto	Logro Acumulado	Cumplimiento Meta 2023	Avance Cuatrenio	Responsable Plan
--------	------------------	--------	----	----	--------	------------	------------	------------	------------	-----------	--------------	-----------------	------------------------	------------------	------------------

2.6.1.6	Metros cuadrados construidos Parque Tech	Número	NA	NoA	C	3.720	NA	NA	3.885	NA	NA	3.885	NA	104,4%	Pascual Bravo
---------	--	--------	----	-----	---	-------	----	----	-------	----	----	-------	----	--------	---------------

**Observaciones**

Meta no programada para la vigencia. PB: se continúan las actividades de construcción, suministro, demolición, con un avance general de 78% de obra.

Código	Nombre Indicador	Unidad	LB	FC	Sentid	Meta 20-23	Logro 2020	Logro 2021	Logro 2022	Meta 2023	Logro agosto	Logro Acumulado	Cumplimiento Meta 2023	Avance Cuatrenio	Responsable Plan
2.6.1.7	Spin off creadas	Número	0	NoA	C	9	0	0	1	8	0	1	0%	11,1%	ITM, Colegio Mayor, Pascual Bravo

**Observaciones**

ITM 2 Spin Off en desarrollo, una en proceso de aprobación interna por consejo directivo, y otra en proceso de estructuración, CMA 3 en proceso de maduración y formalización, PB se cuenta con estudio de viabilidad para la creación de 2 Spin-Off.

**Componente: 2.7 Cultura, arte y memoria**

**Indicadores de Resultado:**

Código	Nombre Indicador	Unidad	LB	FC	Sentid	Meta 20-23	Logro 2020	Logro 2021	Logro 2022	Meta 2023	Logro agosto	Logro Acumulado	Cumplimiento Meta 2023	Avance Cuatrenio	Responsable Plan
2.7.1	Plan de Desarrollo Cultural formulado participativamente	Número	NA	NoA	C	1	0	0	0	1	0	0	0%	0%	Secretaría de Cultura Ciudadana

**Observaciones**

Se avanza en la etapa de formulación del Plan, el cual presenta los diferentes conjuntos estructurales con sus ejes, trayectos y un esbozo de estrategias y programas. Se define el cronograma de la fase de retroalimentación, de igual forma se concretan los espacios de encuentro en diferentes territorios de la ciudad. Se definen los diferentes asesores para la construcción final del Plan.

Código	Nombre Indicador	Unidad	LB	FC	Sentid	Meta 20-23	Logro 2020	Logro 2021	Logro 2022	Meta 2023	Logro agosto	Logro Acumulado	Cumplimiento Meta 2023	Avance Cuatrenio	Responsable Plan
2.7.2	Tasa neta de cobertura en educación para el arte y la cultura	Porcentaje	9,4	A	C	9,8	6,7	7	9,8	9,8	10	10	102%	102%	Secretaría de Cultura Ciudadana

**Observaciones**

Durante los meses de julio y agosto se logra un registro de asistentes a procesos formativos superior al estimado, con un avance en la cobertura en educación para el arte y la cultura. Profesionalización en Artes (artistas formados): 150, Cinemateca (usuarios): 38.611, Bibliotecas (usuarios): 1.151.412, Redes de Prácticas Artísticas (usuarios): 7.314 y formación de públicos (usuarios): 27.393

Código	Nombre Indicador	Unidad	LB	FC	Sentid	Meta 20-23	Logro 2020	Logro 2021	Logro 2022	Meta 2023	Logro agosto	Logro Acumulado	Cumplimiento Meta 2023	Avance Cuatrenio	Responsable Plan
2.7.3	Asistencias de ciudadanos a la oferta pública cultural de la ciudad	Número	14.474.229	NoA	C	11.074.445	542.782	3.345.964	4.235.788	3.592.850	2.904.021	11.028.555	80,8%	99,6%	Secretaría de Cultura Ciudadana

**Observaciones**

Seguimos trabajando para que el 2023 sea ejemplo de grandes eventos con entrada libre. audiciones Altavoz: 3.500, Mes de la Danza: 1.000, Cinemateca: 27.393, Plan de Lectura - Escritura y Oralidad: 248.736, audiciones Festival Trova. 892, Festival Internacional de Tango. 21.000, clasificatorias Festival Trova: 4.500, Marcha LGBTQ+: 97.000, Feria de Flores: 2.500.000

**Programa: 2.7.1 Institucionalidad de la cultura y las artes de Medellín****Indicadores de Producto:**

Código	Nombre Indicador	Unidad	LB	FC	Sentid	Meta 20-23	Logro 2020	Logro 2021	Logro 2022	Meta 2023	Logro agosto	Logro Acumulado	Cumplimiento Meta 2023	Avance Cuatrenio	Responsable Plan
2.7.1.1	Observatorio de Cultura implementado	Porcentaje	NA	A	C	100	8	39	64	100	90	90	90%	90%	Secretaría de Cultura Ciudadana

**Observaciones**

El equipo técnico del Observatorio de Políticas Públicas Culturales continuó y finalizó con las dos macroactividades dispuestas para el 2023: estudio de prefactibilidad de la evaluación de Fiesta del Libro y la Cultura, y el Procedimiento de creación oficial del Observatorio. Por último, se continuó con las alianzas entre observatorios internos y externos de la Alcaldía de Medellín.

Código	Nombre Indicador	Unidad	LB	FC	Sentid	Meta 20-23	Logro 2020	Logro 2021	Logro 2022	Meta 2023	Logro agosto	Logro Acumulado	Cumplimiento Meta 2023	Avance Cuatrenio	Responsable Plan
2.7.1.2	Sistema Municipal de Cultura en funcionamiento	Número	1	M	C	1	1	1	1	1	1	1	100%	91,7%	Secretaría de Cultura Ciudadana

**Observaciones**

El Sistema está integrado por instancias de participación ciudadana que trabajan por impulsar los procesos de desarrollo institucional, planificación, fomento, financiación, formación, divulgación y acceso de la comunidad a los bienes y servicios culturales, artísticos y patrimoniales. Actualmente se realizan reuniones de los consejos de las artes y territoriales que se encuentran en funcionamiento.

Código	Nombre Indicador	Unidad	LB	FC	Sentid	Meta 20-23	Logro 2020	Logro 2021	Logro 2022	Meta 2023	Logro agosto	Logro Acumulado	Cumplimiento Meta 2023	Avance Cuatrenio	Responsable Plan
2.7.1.3	Sistema de información cultural en funcionamiento	Número	1	M	C	1	1	1	1	1	1	1	100%	91,7%	Secretaría de Cultura Ciudadana

**Observaciones**

El Sistema de Información Cultural -SIC- se encuentra en funcionamiento, el cual procesa y genera información a través de una ruta articulada y sistemática generando información cuantitativa y cualitativa.

**Programa: 2.7.2 Medellín vive las artes y la cultura****Indicadores de Producto:**

Código	Nombre Indicador	Unidad	LB	FC	Sentid	Meta 20-23	Logro 2020	Logro 2021	Logro 2022	Meta 2023	Logro agosto	Logro Acumulado	Cumplimiento Meta 2023	Avance Cuatrenio	Responsable Plan
2.7.2.1	Estrategia de arte, ciencia y tecnología diseñada e implementada	Porcentaje	NA	A	C	100	0	10	55	100	80	80	80%	80%	Secretaría de Cultura Ciudadana

**Observaciones**

Se hace seguimiento al proceso de actualización de una plataforma virtual que tiene como objetivo la visibilización y promoción de los artistas del Distrito de Medellín, y se sigue desarrollando la identificación de actores del sector cultura, para incluirlos como landing page.

Código	Nombre Indicador	Unidad	LB	FC	Sentid	Meta 20-23	Logro 2020	Logro 2021	Logro 2022	Meta 2023	Logro agosto	Logro Acumulado	Cumplimiento Meta 2023	Avance Cuatrenio	Responsable Plan
--------	------------------	--------	----	----	--------	------------	------------	------------	------------	-----------	--------------	-----------------	------------------------	------------------	------------------

2.7.2.2	Iniciativas de exhibición de formación y memoria audiovisual realizados en la Cinemateca municipal de Medellín	Número	2.267	NoA	C	2.500	587	775	855	283	487	2.704	172,1%	108,2%	Secretaría de Cultura Ciudadana
---------	--	--------	-------	-----	---	-------	-----	-----	-----	-----	-----	-------	--------	--------	---------------------------------

#### Observaciones

Agosto, mes de aniversario de la Cinemateca, se realizaron actividades especiales que permitieron cumplir con los objetivos del Programa. Se garantizó el acceso a la oferta audiovisual a toda la ciudadanía, por ejemplo, mediante el ciclo de Cine por la vida, y se dio continuidad a las articulaciones con muestras y festivales de la ciudad. Se suman 487 actividades con un total de 38.611 asistentes

Código	Nombre Indicador	Unidad	LB	FC	Sentid	Meta 20-23	Logro 2020	Logro 2021	Logro 2022	Meta 2023	Logro agosto	Logro Acumulado	Cumplimiento Meta 2023	Avance Cuatrenio	Responsable Plan
--------	------------------	--------	----	----	--------	------------	------------	------------	------------	-----------	--------------	-----------------	------------------------	------------------	------------------

2.7.2.3	Estímulos de arte y cultura otorgados	Número	2.835	NoA	C	2.835	891	734	715	605	521	2.861	86,1%	100,9%	Secretaría de Cultura Ciudadana
---------	---------------------------------------	--------	-------	-----	---	-------	-----	-----	-----	-----	-----	-------	-------	--------	---------------------------------

#### Observaciones

A agosto se han otorgado en total 521 Estímulos de Arte y Cultura: 370 a las líneas ofertadas hasta la 8a Convocatoria, los cuales suman un total de \$6.234.671.007 y 151 estímulos de jurados por un valor de \$396.780.000.

Código	Nombre Indicador	Unidad	LB	FC	Sentid	Meta 20-23	Logro 2020	Logro 2021	Logro 2022	Meta 2023	Logro agosto	Logro Acumulado	Cumplimiento Meta 2023	Avance Cuatrenio	Responsable Plan
--------	------------------	--------	----	----	--------	------------	------------	------------	------------	-----------	--------------	-----------------	------------------------	------------------	------------------

2.7.2.4	Estrategia de Formación, comunicación e información de Públicos diseñada e implementada	Porcentaje	NA	A	C	100	25	50	75	100	85	85	85%	85%	Secretaría de Cultura Ciudadana
---------	---	------------	----	---	---	-----	----	----	----	-----	----	----	-----	-----	---------------------------------

#### Observaciones

Se dio inicio a 5 convenios de asociación con el Museo de Antioquia, Parque Explora, Museo Pedro Nel Gómez, Teatro Pablo Tobón Uribe y Teatro Metropolitano. Se publicó la nueva convocatoria en Secop II para uno de los lotes que había quedado desierto durante las 2 invitaciones públicas anteriores. A la fecha se tiene un reporte de beneficiarios de 27.393 personas.

Código	Nombre Indicador	Unidad	LB	FC	Sentid	Meta 20-23	Logro 2020	Logro 2021	Logro 2022	Meta 2023	Logro agosto	Logro Acumulado	Cumplimiento Meta 2023	Avance Cuatrenio	Responsable Plan
--------	------------------	--------	----	----	--------	------------	------------	------------	------------	-----------	--------------	-----------------	------------------------	------------------	------------------

2.7.2.5	Número de asistencias a los eventos culturales de ciudad	Número	11.725.391	NoA	C	8.325.391	0	2.630.542	3.383.779	2.847.424	516.477	6.530.798	18,1%	78,4%	Secretaría de Cultura Ciudadana
---------	--	--------	------------	-----	---	-----------	---	-----------	-----------	-----------	---------	-----------	-------	-------	---------------------------------

#### Observaciones

Seguimos consolidando a Medellín como un gran escenario de encuentros ciudadanos. Asistentes: audiciones Altavoz: 3.500, Mes de la Danza: 1.000, Cinemateca: 27.393, Plan de Lectura - Escritura y Oralidad: 248.736, audiciones Festival Trova: 892, Festival Internacional de Tango: 21.000, clasificatorias Festival Trova: 4.500, Marcha LGBTQ+: 97.000, asistentes a eventos apoyados: 112.456.

Código	Nombre Indicador	Unidad	LB	FC	Sentid	Meta 20-23	Logro 2020	Logro 2021	Logro 2022	Meta 2023	Logro agosto	Logro Acumulado	Cumplimiento Meta 2023	Avance Cuatrenio	Responsable Plan
2.7.2.6	Convocatoria de agenda cultural realizada	Número	4	NoA	C	4	1	1	1	1	2	5	200%	125%	Secretaría de Cultura Ciudadana

**Observaciones**

Se realizaron dos convocatorias: Salas Abiertas con 32 estímulos y Mes de la Danza / Medellín Vive la Danza (ballet, arabe, folclor, populares y de salón y urbana).

**Programa: 2.7.3 Medellín territorio cultural**

**Indicadores de Producto:**

Código	Nombre Indicador	Unidad	LB	FC	Sentid	Meta 20-23	Logro 2020	Logro 2021	Logro 2022	Meta 2023	Logro agosto	Logro Acumulado	Cumplimiento Meta 2023	Avance Cuatrenio	Responsable Plan
2.7.3.1	Personas registradas como participantes en las redes de prácticas artísticas y culturales	Número	27.753	NoA	C	30.553	8.541	8.266	22.649	6.873	9.261	48.717	134,7%	159,5%	Secretaría de Cultura Ciudadana

**Observaciones**

Las Redes de Música, Audiovisuales, Plásticas, Danza, Iniciación Artística y Escénicas, ya iniciaron procesos formativos. En la red de Danza, uno de los procesos quedó desierto, luego de 2 convocatorias. En la red de Escénicas, 2 procesos inician en septiembre. No se incluyen los participantes de la red de iniciación artística, por ser un dato que se reporta desde Buen Comienzo.

Código	Nombre Indicador	Unidad	LB	FC	Sentid	Meta 20-23	Logro 2020	Logro 2021	Logro 2022	Meta 2023	Logro agosto	Logro Acumulado	Cumplimiento Meta 2023	Avance Cuatrenio	Responsable Plan
2.7.3.2	Estrategias de la política pública cultura viva comunitaria implementadas	Número	1	M	C	2	2	2	2	2	0	0	0%	75%	Secretaría de Cultura Ciudadana

**Observaciones**

No se hizo el traslado presupuestal de excedentes de EPM a la Alcaldía, por lo que no se cuenta con los recursos correspondientes para la ejecución de esta estrategia.

Código	Nombre Indicador	Unidad	LB	FC	Sentid	Meta 20-23	Logro 2020	Logro 2021	Logro 2022	Meta 2023	Logro agosto	Logro Acumulado	Cumplimiento Meta 2023	Avance Cuatrenio	Responsable Plan
2.7.3.3	Personas registradas como participantes en programas y servicios de la Red Catul - Casas de Cultura	Número	109.000	M	C	110.000	234.100	125.804	173.761	110.000	23.989	23.989	21,8%	124,9%	Secretaría de Cultura Ciudadana

**Observaciones**

Este Indicador hace referencia a los componentes de Oferta de servicios, fomento a la formación y préstamos de espacios de la Red E Crea. Durante este periodo se evidencia un incremento respecto al anterior ya que en equipamientos como Casa de la Cultura Poblado y el Edificio Vásquez se realizaron actividades de Feria de Flores con un alto nivel de participación.

Código	Nombre Indicador	Unidad	LB	FC	Sentid	Meta 20-23	Logro 2020	Logro 2021	Logro 2022	Meta 2023	Logro agosto	Logro Acumulado	Cumplimiento Meta 2023	Avance Cuatrenio	Responsable Plan
--------	------------------	--------	----	----	--------	------------	------------	------------	------------	-----------	--------------	-----------------	------------------------	------------------	------------------

2.7.3.4	Personas registradas en actividades y servicios del SBPM	Número	10.582.713	NoA	C	10.582.713	2.776.281	1.340.446	3.517.639	2.948.347	2.597.218	10.231.584	88,1%	96,7%	Secretaría de Cultura Ciudadana
---------	--	--------	------------	-----	---	------------	-----------	-----------	-----------	-----------	-----------	------------	-------	-------	---------------------------------

**Observaciones**

Este indicador hace referencia a: usuarios nuevos registrados en las bibliotecas; beneficiarios préstamo de material bibliográfico y audiovisual; usuarios que consultan por diferentes medios: presencial, telefónico, virtual y conexión bibliotecaria; beneficiarios del recurso de acceso a TIC; beneficiarios préstamo de espacios.

Código	Nombre Indicador	Unidad	LB	FC	Sentid	Meta 20-23	Logro 2020	Logro 2021	Logro 2022	Meta 2023	Logro agosto	Logro Acumulado	Cumplimiento Meta 2023	Avance Cuatrenio	Responsable Plan
--------	------------------	--------	----	----	--------	------------	------------	------------	------------	-----------	--------------	-----------------	------------------------	------------------	------------------

2.7.3.5	Personas registradas como participantes en actividades del Plan Ciudadano de Lectura, Escritura y Oralidad	Número	2.237.687	NoA	C	1.737.687	0	175.549	860.421	701.717	248.736	1.284.706	35,4%	73,9%	Secretaría de Cultura Ciudadana
---------	--	--------	-----------	-----	---	-----------	---	---------	---------	---------	---------	-----------	-------	-------	---------------------------------

**Observaciones**

Para este periodo se lleva a cabo la parada Juvenil de la lectura con una asistencia importante de más de 60.700 asistentes que se suman a los más de 186.000 asistentes ya reportados. Las actividades del Plan Ciudadano de Lectura, Escritura y Oralidad -PCLEO- en la casa de la Literatura de San Germán también tienen un aporte importante.

Código	Nombre Indicador	Unidad	LB	FC	Sentid	Meta 20-23	Logro 2020	Logro 2021	Logro 2022	Meta 2023	Logro agosto	Logro Acumulado	Cumplimiento Meta 2023	Avance Cuatrenio	Responsable Plan
--------	------------------	--------	----	----	--------	------------	------------	------------	------------	-----------	--------------	-----------------	------------------------	------------------	------------------

2.7.3.6	Personas formadas en el proyecto de profesionalización artística y cultural	Número	136	M	C	155	150	150	137	155	0	0	0%	70,5%	Secretaría de Cultura Ciudadana
---------	---	--------	-----	---	---	-----	-----	-----	-----	-----	---	---	----	-------	---------------------------------

**Observaciones**

Proyecto basado en el reconocimiento de artistas-formadores de Medellín. Este proceso se comenzó con 137 artistas inscritos en Licenciatura en música: 29, Licenciatura en artes escénicas: 34, Licenciatura en danza: 38, Licenciatura en artes plásticas: 36. En 2022, se graduaron 119 artistas y culminó el ciclo formativo, con un cumplimiento del 88%.

**Programa: 2.7.4 Patrimonio cultural, memoria e identidades**

**Indicadores de Producto:**



Código	Nombre Indicador	Unidad	LB	FC	Sentid	Meta 20-23	Logro 2020	Logro 2021	Logro 2022	Meta 2023	Logro agosto	Logro Acumulado	Cumplimiento Meta 2023	Avance Cuatrenio	Responsable Plan
--------	------------------	--------	----	----	--------	------------	------------	------------	------------	-----------	--------------	-----------------	------------------------	------------------	------------------

2.7.4.1	Iniciativas de apropiación para la puesta en valor del patrimonio cultural implementadas	Número	4	M	C	6	6	6	6	6	6	6	100%	91,7%	Secretaría de Cultura Ciudadana
---------	--	--------	---	---	---	---	---	---	---	---	---	---	------	-------	---------------------------------

#### Observaciones

Se tienen en marcha seis estrategias para la puesta en valor del Patrimonio Cultural: 1. Ecosistema Digital del Patrimonio (web y redes sociales @PatrimonioMDE) 2. Encuentros de Saberes Patrimoniales 3. Estímulos del patrimonio. 4. Manifestación Cultural Sillettera 5. Intervenciones estéticas artísticas 6. Exposiciones itinerantes de las memorias y los patrimonios culturales

Código	Nombre Indicador	Unidad	LB	FC	Sentid	Meta 20-23	Logro 2020	Logro 2021	Logro 2022	Meta 2023	Logro agosto	Logro Acumulado	Cumplimiento Meta 2023	Avance Cuatrenio	Responsable Plan
--------	------------------	--------	----	----	--------	------------	------------	------------	------------	-----------	--------------	-----------------	------------------------	------------------	------------------

2.7.4.2	Subsistema de Patrimonio Cultural Inmueble de Medellín gestionado con la ciudadanía, para conservar la memoria colectiva	Porcentaje	30	A	C	80	35	47,5	60	80	80	80	100%	100%	Departamento Administrativo de Planeación
---------	--	------------	----	---	---	----	----	------	----	----	----	----	------	------	---

#### Observaciones

La meta proyectada se cumplió. En el periodo comprendido entre 01 de julio al 31 de agosto de 2023 se consolidaron Treinta y Cuatro (34) documentos adicionales no esperados para el indicador, evidenciado en (17) asesorías realizadas, tanto a ciudadanos como a entidades de la misma administración, sobre intervenciones a realizar en inmuebles que hacen parte del Subsistema de Patrimonio Cultural Inmueble. A su vez, se generaron dos (2) convenios de exención al impuesto predial, Seis (6) conceptos favorable emitidos sobre la propuesta intervención Bienes de Interés Cultural y/o Inmuebles ubicados en zona de influencia y ocho (8) fichas de inventario de los edificios priorizados en 2023 para ser declarados como Bienes de Interés Cultural y memoria justificativa como documento jurídico requerido para llevar a cabo la declaratoria de 20 inmuebles de Interés Cultural.

Código	Nombre Indicador	Unidad	LB	FC	Sentid	Meta 20-23	Logro 2020	Logro 2021	Logro 2022	Meta 2023	Logro agosto	Logro Acumulado	Cumplimiento Meta 2023	Avance Cuatrenio	Responsable Plan
--------	------------------	--------	----	----	--------	------------	------------	------------	------------	-----------	--------------	-----------------	------------------------	------------------	------------------

2.7.4.3	Contenidos patrimoniales interactivos implementados	Porcentaje	NA	NoA	C	100	0	32	24,7	43,3	26	82,7	60%	82,7%	Biblioteca Pública Piloto
---------	---	------------	----	-----	---	-----	---	----	------	------	----	------	-----	-------	---------------------------

#### Observaciones

Logramos realizar 2 exposiciones "Radio periodico el Clarín" y "Las preguntas de la vida" en el marco de la celebración del centenario de Manuel Mejía Vallejo. Se han intervenido con procesos de preservación y conservación 2.887 materiales patrimoniales y se han beneficiado 3.849 usuarios con los contenidos generados y las consultas de las salas patrimoniales.

Código	Nombre Indicador	Unidad	LB	FC	Sentid	Meta 20-23	Logro 2020	Logro 2021	Logro 2022	Meta 2023	Logro agosto	Logro Acumulado	Cumplimiento Meta 2023	Avance Cuatrenio	Responsable Plan
2.7.4.4	Bienes urbanos y rurales identificados para la conservación, protección y puesta en valor del patrimonio	Número	410	NoA	C	120	18	60	53	NA	0	131	NA	109,2%	Agencia APP

#### Observaciones

La meta establecida para el cuatrenio en el indicador se culmino con éxito, por lo que no se reportara avance en la vigencia actual.

Código	Nombre Indicador	Unidad	LB	FC	Sentid	Meta 20-23	Logro 2020	Logro 2021	Logro 2022	Meta 2023	Logro agosto	Logro Acumulado	Cumplimiento Meta 2023	Avance Cuatrenio	Responsable Plan
2.7.4.5	Acciones Realizadas para la recuperación y fortalecimiento de la identidad campesina	Número	NA	NoA	C	6	1	3	1	1	5	10	500%	166,7%	Gerencia de Corregimientos

Código	Nombre Indicador	Unidad	LB	FC	Sentid	Meta 20-23	Logro 2020	Logro 2021	Logro 2022	Meta 2023	Logro agosto	Logro Acumulado	Cumplimiento Meta 2023	Avance Cuatrenio	Responsable Plan
2.7.4.6	Metros lineales de documentos patrimoniales salvaguardados mediante procesos archivísticos y de conservación	Número	120	NoA	C	120	41	34	24,4	22	18	117,4	81,8%	97,8%	Secretaría de Cultura Ciudadana

#### Observaciones

Se avanza en 18 metros lineales que representan 108.364 folios con procesos de intervención archivística de los fondos Concejo, Alcaldía y RadioPeriódico Clarín: 91.727 folios identificados y descritos de los fondos Concejo, Alcaldía y RadioPeriódico Clarín; 4.557 folios Conservados del RadioPeriódico Clarín; 2.537 folios Restaurados del fondo Concejo; 9.543 folios del fondo RadioPeriódico Clarín

### Programa: 2.7.5 Infraestructura y equipamientos culturales

#### Indicadores de Producto:

Código	Nombre Indicador	Unidad	LB	FC	Sentid	Meta 20-23	Logro 2020	Logro 2021	Logro 2022	Meta 2023	Logro agosto	Logro Acumulado	Cumplimiento Meta 2023	Avance Cuatrenio	Responsable Plan
2.7.5.1	Complejo cultural Ciudad del Río construido	Porcentaje	NA	A	C	100	0	0	0	100	0	0	0%	0%	Secretaría de Cultura Ciudadana

#### Observaciones

Se tienen importantes avances en el proyecto cultural de ciudad en materia de su primera etapa: estudios, diseños, presupuestos y licencia de construcción, pero no se ha iniciado como tal su construcción física.

Código	Nombre Indicador	Unidad	LB	FC	Sentid	Meta 20-23	Logro 2020	Logro 2021	Logro 2022	Meta 2023	Logro agosto	Logro Acumulado	Cumplimiento Meta 2023	Avance Cuatrenio	Responsable Plan
2.7.5.2	Parque Biblioteca Pública Zona Nororiental rehabilitado	Porcentaje	0	A	C	100	15	20	65,6	100	72	72	72%	72%	Secretaría de Infraestructura Física

#### Observaciones

Corte a agosto 31 de 2023: El avance corresponde: - Se continúa con las obras de arquitectura (pisos, revoques, estuco, pinturas etc) y colocacion de redes hidrosanitarias, red contra incendio, energía en las cajas 1 y 2, - Se continúa con la colocacion de estructura metálica y placas prefabricadas de GRC en las fachadas de las cajas 1 y 2 - Se continúa con la fabricación, e instalación de la estructura metálica de la caja 3. Conforme a las variables operativas que componen el indicador: Avance = (V1\*15% )+ (V2\*5%)+ (V3\*80%) Donde: V1:Estudios y diseños elaborados - 100% V2: Permisos y aprobaciones logradas - 100% V3: Obra ejecutada: 65% (con corte al 31.08.2023) Para un total de avance del proyecto de: V1: 100% \* 15% = 15% V2: 100% \* 5% = 5% V3: 65% \* 80% = 52% Avance total V1 + V2 + V3 = 72,0%

Código	Nombre Indicador	Unidad	LB	FC	Sentid	Meta 20-23	Logro 2020	Logro 2021	Logro 2022	Meta 2023	Logro agosto	Logro Acumulado	Cumplimiento Meta 2023	Avance Cuatrenio	Responsable Plan
2.7.5.3	Equipamientos culturales dotados	Número	2	NoA	C	5	2	1	1	1	0	4	0%	80%	Secretaría de Cultura Ciudadana

#### Observaciones

Los recursos que se tenían destinados para el contrato de mantenimiento de las sedes a cargo de la Secretaría de Cultura Ciudadana fueron trasladados para otros requerimientos de la dependencia, por tanto no se harán mantenimientos en el año 2023.

Código	Nombre Indicador	Unidad	LB	FC	Sentid	Meta 20-23	Logro 2020	Logro 2021	Logro 2022	Meta 2023	Logro agosto	Logro Acumulado	Cumplimiento Meta 2023	Avance Cuatrenio	Responsable Plan
2.7.5.4	Equipamientos culturales adecuados	Número	4	NoA	C	4	1	0	1	2	0	2	0%	50%	Secretaría de Cultura Ciudadana

#### Observaciones

Se suscribió contrato con Metroparques para la gerencia integral de proyectos de infraestructura para la casa de la cultura Altavista, a través del cual se avanza en el proceso de selección del contratista de obra; por lo que, a la fecha, no se ha iniciado la ejecución de las obras.

## Componente: 2.8 Cultura ciudadana

### Indicadores de Resultado:

Código	Nombre Indicador	Unidad	LB	FC	Sentid	Meta 20-23	Logro 2020	Logro 2021	Logro 2022	Meta 2023	Logro agosto	Logro Acumulado	Cumplimiento Meta 2023	Avance Cuatrenio	Responsable Plan
2.8.1	Política pública de cultura ciudadana implementada	Porcentaje	NA	A	C	40	10	23	37	40	38	38	95%	95%	Secretaría de Cultura Ciudadana

#### Observaciones

Durante este período no se han cumplido acciones adicionales a las del reporte pasado. Están pendientes por cumplir 2 acciones del Plan con las que se llegaría a la meta del 40% para el cuatrenio en este indicador.

Código	Nombre Indicador	Unidad	LB	FC	Sentid	Meta 20-23	Logro 2020	Logro 2021	Logro 2022	Meta 2023	Logro agosto	Logro Acumulado	Cumplimiento Meta 2023	Avance Cuatrenio	Responsable Plan
2.8.2	Percepción ciudadana favorable del centro	Porcentaje	68,67	A	C	84	0	ND	81	84	81	81	96,4%	96,4%	Gerencia del Centro

**Observaciones**

Durante el mes de julio del presente año, ejecutamos la fase de recolección de información del estudio de percepción del Centro, con 735 personas encuestadas. Se estima culminar el procesamiento de la información, análisis, entrega y socialización de los resultados, finalizando el último trimestre del 2023. Se describe el logro de la vigencia anterior.

Código	Nombre Indicador	Unidad	LB	FC	Sentid	Meta 20-23	Logro 2020	Logro 2021	Logro 2022	Meta 2023	Logro agosto	Logro Acumulado	Cumplimiento Meta 2023	Avance Cuatrenio	Responsable Plan
2.8.3	Hogares donde se considera que existe discriminación contra la mujer	Porcentaje	80,9	A	D	80	ND	ND	ND	80	ND	ND	ND	0%	Secretaría de las Mujeres

**Observaciones**

La Subdirección de Prospectiva, Información y Evaluación Estratégica del Departamento Administrativo de Planeación Municipal, es quien realiza el cálculo de este indicador y se reporta al finalizar la vigencia

**Programa: 2.8.1 Ciudadanos de Futuro: cívicos, pacíficos y solidarios**

**Indicadores de Producto:**

Código	Nombre Indicador	Unidad	LB	FC	Sentid	Meta 20-23	Logro 2020	Logro 2021	Logro 2022	Meta 2023	Logro agosto	Logro Acumulado	Cumplimiento Meta 2023	Avance Cuatrenio	Responsable Plan
2.8.1.1	Iniciativas diversidad cultural acompañadas con el enfoque de cultura ciudadana	Número	4	M	C	4	4	4	4	4	4	4	100%	91,7%	Secretaría de Cultura Ciudadana

**Observaciones**

En este período se cumplió con las siguientes actividades: Dos espacios formativos dirigido a servidores públicos en temas étnicos.

Código	Nombre Indicador	Unidad	LB	FC	Sentid	Meta 20-23	Logro 2020	Logro 2021	Logro 2022	Meta 2023	Logro agosto	Logro Acumulado	Cumplimiento Meta 2023	Avance Cuatrenio	Responsable Plan
2.8.1.2	Estrategia de arte y cultura para la construcción de paz diseñada e implementada	Porcentaje	NA	A	C	100	16	44	72	100	94,8	94,8	94,8%	94,8%	Secretaría de Cultura Ciudadana

**Observaciones**

"Se avanzó en un 2,8 y corresponde a: V1p: Número de actividades del diseño proyectadas, 0,7%: proyección de guías y matrices metodológicas, capacitaciones internas y planeación colaboratorio. V2p: Número de actividades de la Implementación proyectadas, 0,7%: proyección del plan de trabajo y de la Escuelas en territorio y de las obras de teatro experimentales por la paz V1e: Número de actividades del diseño ejecutadas, 0,7%: reuniones colaboratorio y capacitaciones internas. V2e: Número de actividades de la Implementación ejecutadas, 0,7%: Seguimiento a los procesos formativos de la Escuelas en territorio y desarrollo de las obras de teatro experimentales por la paz."

Código	Nombre Indicador	Unidad	LB	FC	Sentid	Meta 20-23	Logro 2020	Logro 2021	Logro 2022	Meta 2023	Logro agosto	Logro Acumulado	Cumplimiento Meta 2023	Avance Cuatrenio	Responsable Plan
2.8.1.3	Número de iniciativas de convivencia, participación y apropiación con enfoque de cultura ciudadana realizadas	Número	5	M	C	5	5	3	5	5	4	4	80%	78,3%	Secretaría de Cultura Ciudadana

**Observaciones**

Se han llevado a cabo las siguientes acciones: Laboratorio de cultura ciudadana: Escuela para Desaprender; Cultura futbol: Museo de memoria de Atletico Nacional con LDS; Cultura Parque en Bel én Zafra, Parque Lleras; Parque de Bolívar, Parque de los Deseos, La Perla, Plaza Botero (cine al parque); y Mediaciones de cultura ciudadana: actividades de Democracia Escolar en I.E. del Distrito.

Código	Nombre Indicador	Unidad	LB	FC	Sentid	Meta 20-23	Logro 2020	Logro 2021	Logro 2022	Meta 2023	Logro agosto	Logro Acumulado	Cumplimiento Meta 2023	Avance Cuatrenio	Responsable Plan
2.8.1.4	Número de iniciativas de confianza, cumplimiento y sostenibilidad con enfoque de cultura ciudadana realizadas	Número	2	M	C	4	4	4	4	4	3	3	75%	87,5%	Secretaría de Cultura Ciudadana

**Observaciones**

Se han llevado a cabo las siguientes acciones: Pedagogia para las coyunturas; Ecociudadanos; En Medellín Somos Así, mediante actividades y acciones en diferentes lugares y en el marco de eventos culturales de ciudad.

Código	Nombre Indicador	Unidad	LB	FC	Sentid	Meta 20-23	Logro 2020	Logro 2021	Logro 2022	Meta 2023	Logro agosto	Logro Acumulado	Cumplimiento Meta 2023	Avance Cuatrenio	Responsable Plan
--------	------------------	--------	----	----	--------	------------	------------	------------	------------	-----------	--------------	-----------------	------------------------	------------------	------------------

2.8.1.5	Estrategia para la transversalización del enfoque poblacional, diferencial y de género en las políticas culturales diseñada e implementada	Porcentaje	NA	A	C	100	10	40	70	100	85	85	85%	85%	Secretaría de Cultura Ciudadana
---------	--	------------	----	---	---	-----	----	----	----	-----	----	----	-----	-----	---------------------------------

#### Observaciones

Se le ha dado cumplimiento mediante las estrategias: Diversidades LGBTQ+; Diversidades discapacidades; Diversidades étnico; Invitación pública LGBTQ+: evaluación y ejecución de propuestas. Se espera cumplir el 15% restante con la Fiesta de la Diversidad.

### Programa: 2.8.2 Cultura centro

#### Indicadores de Producto:

Código	Nombre Indicador	Unidad	LB	FC	Sentid	Meta 20-23	Logro 2020	Logro 2021	Logro 2022	Meta 2023	Logro agosto	Logro Acumulado	Cumplimiento Meta 2023	Avance Cuatrenio	Responsable Plan
--------	------------------	--------	----	----	--------	------------	------------	------------	------------	-----------	--------------	-----------------	------------------------	------------------	------------------

2.8.2.1	Publicaciones de diversa índole realizadas en el marco de la protección, recuperación y divulgación de la cultura, el arte y el patrimonio cultural del centro	Número	NA	A	C	36	0	114	165	177	171	171	96,6%	475%	Gerencia del Centro
---------	--	--------	----	---	---	----	---	-----	-----	-----	-----	-----	-------	------	---------------------

#### Observaciones

Durante el cuatrenio, hemos realizado 171 publicaciones, de las cuales 6 se han elaborado en la presente vigencia. Los temas han estado relacionados con la socialización de los resultados de la intervención integral en la Plaza Botero, postulación a premio del Parque Prado, lugares representativos de la ciudad, que hacen mención a las mujeres que hacen historia en Medellín- M8-, feria de las flores y brigadas integrales Centro ConSentido.

Código	Nombre Indicador	Unidad	LB	FC	Sentid	Meta 20-23	Logro 2020	Logro 2021	Logro 2022	Meta 2023	Logro agosto	Logro Acumulado	Cumplimiento Meta 2023	Avance Cuatrenio	Responsable Plan
--------	------------------	--------	----	----	--------	------------	------------	------------	------------	-----------	--------------	-----------------	------------------------	------------------	------------------

2.8.2.2	Eventos de ciudad realizados en articulación con los actores del territorio del centro	Número	120	NoA	C	240	9	228	80	80	60	377	75%	157,1%	Gerencia del Centro
---------	--	--------	-----	-----	---	-----	---	-----	----	----	----	-----	-----	--------	---------------------

#### Observaciones

Hemos llevado a cabo 60 eventos de ciudad, en articulación con actores públicos, privados y comunitarios, de éstos destacamos, las celebraciones realizadas para conmemorar el mes de la madre; el mes de la niñez en algunos barrios de la Comuna 10; feria de la salud en el sector de Alhambra; festival del Juego; encuentro nómada; además, las ferias, eventos, activaciones, etc., en Plaza Botero, en el marco de la intervención integral en este sector, contribuyendo a la apropiación y disfrute del espacio público en el Centro.

### Programa: 2.8.3 Transformación de patrones culturales para la igualdad de género

#### Indicadores de Producto:

Código	Nombre Indicador	Unidad	LB	FC	Sentid	Meta 20-23	Logro 2020	Logro 2021	Logro 2022	Meta 2023	Logro agosto	Logro Acumulado	Cumplimiento Meta 2023	Avance Cuatrenio	Responsable Plan
2.8.3.1	Estrategias de movilización social realizadas para la transformación de imaginarios culturales y representaciones sociales en favor de la igualdad de género	Número	NA	NoA	C	4	1	1	1	1	1	4	100%	100%	Secretaría de las Mujeres

**Observaciones**

Se dio cumplimiento mediante la conmemoración del día internacional de los derechos de las mujeres.

Código	Nombre Indicador	Unidad	LB	FC	Sentid	Meta 20-23	Logro 2020	Logro 2021	Logro 2022	Meta 2023	Logro agosto	Logro Acumulado	Cumplimiento Meta 2023	Avance Cuatrenio	Responsable Plan
2.8.3.2	Eventos realizados para el reconocimiento de las habilidades y potencialidades de las mujeres	Número	3	NoA	C	11	2	3	3	3	0	8	0%	72,7%	Secretaría de las Mujeres

**Observaciones**

Esta meta se cumplirá durante el mes de septiembre de 2023.

**Línea: 3 Medellín me Cuida****Componente: 3.1 Comunidades, cuerpos y mentes saludables****Indicadores de Resultado:**

Código	Nombre Indicador	Unidad	LB	FC	Sentid	Meta 20-23	Logro 2020	Logro 2021	Logro 2022	Meta 2023	Logro agosto	Logro Acumulado	Cumplimiento Meta 2023	Avance Cuatrenio	Responsable Plan
3.1.1	Familias priorizadas gestionadas a través de los Equipos Territoriales de Atención Familiar Integral	Número	ND	NoA	C	100.000	18.671	29.449	35.524	16.356	10.293	93.937	62,9%	93,9%	Secretaría de Salud

**Observaciones**

Las familias gestionadas por el contrato de Medellín me cuida salud y el contrato 4600098581, con corte al mes de agosto de 2023, es de 10.293 Desde las dimensiones de la salud pública se identifican y gestionan los riesgos en salud de las familias de las comunas priorizadas por la estrategia.

Código	Nombre Indicador	Unidad	LB	FC	Sentid	Meta 20-23	Logro 2020	Logro 2021	Logro 2022	Meta 2023	Logro agosto	Logro Acumulado	Cumplimiento Meta 2023	Avance Cuatrenio	Responsable Plan
3.1.2	Mortalidad prematura por Hipertensión (30 - 69 años)	Tasa por 100.000 habitantes	14,3	A	D	13,9	14,25	17,94	16,41	13,9	16,41	16,41	0%	0%	Secretaría de Salud

**Observaciones**

Logro preliminar año 2022, fuente DANE. No se puede definir un dato estadístico Que se aproxime a la realidad del comportamiento de la Hipertensión en la Ciudad. La secretaria de salud actualmente está abordando desde la Unidad de promoción de la salud, la estrategia de estilos de vida saludable, está abordando los estilos de vida para Mitigar el daño causado por las enfermedades cardio-cerebro-vasculares. En prevención de la enfermedad se trabaja con medicina laboral y tamizajes cardiovasculares. Adicionalmente, se requiere un mayor compromiso de parte de las EAPB en facilitar el acceso a los servicios de salud en torno a los seguimientos y tratamientos de patologías hipertensivas.

Código	Nombre Indicador	Unidad	LB	FC	Sentid	Meta 20-23	Logro 2020	Logro 2021	Logro 2022	Meta 2023	Logro agosto	Logro Acumulado	Cumplimiento Meta 2023	Avance Cuatrenio	Responsable Plan
3.1.3	Mortalidad Infantil (menores de 1 año)	Tasa por 1.000 nacidos vivos	7,1	A	D	7	6,78	8,3	7,3	7	7,3	7,3	0%	0%	Secretaría de Salud

**Observaciones**

Logro preliminar año 2022, fuente DANE. Con corte al mes de agosto de 2023 se han presentado 84 casos. La medición del indicador es anual. Para el 2020 una tasa de 6.8 y para el año 2021 una tasa de 8.3 por cada mil nacidos vivos, observándose una tendencia al alta relacionada con fenómenos sociales como la migración irregular, dado que actualmente los nacimientos en el distrito, en su mayoría, son maternales en esta condición. Por lo cual, la secretaria de salud de Medellín ha trabajado arduamente en el fortalecimiento de la ruta materno perinatal que permita a todas las maternales, sin barreras administrativas, acceder a los servicios de salud. Además, con la oferta institucional se está captando los casos desde la dimensión gestantes y lactantes, dando orientación, educación para la salud y direccionamiento a atención frente la identificación de signos de alarma. También desde la dimensión de derechos sexuales y reproductivos se está interviniendo todos los ciclos de vida con enfoque de derechos, abordando distintos temas como: planificación familiar, tipos de violencia, métodos anticonceptivos y la sentencia de interrupción voluntaria del embarazo. Todo lo anterior, con el fin de lograr que las gestantes vivan un proceso de gestación saludable y tengan la información adecuada para tomar decisiones oportunas que benefician al binomio madre- hijo.



Código	Nombre Indicador	Unidad	LB	FC	Sentid	Meta 20-23	Logro 2020	Logro 2021	Logro 2022	Meta 2023	Logro agosto	Logro Acumulado	Cumplimiento Meta 2023	Avance Cuatrenio	Responsable Plan
3.1.4	Sistema integrado de información de la Secretaría de Salud Implementado	Porcentaje	NA	NoA	C	60	0	3	0	57	0	3	0%	5%	Secretaría de Salud

#### Observaciones

La Secretaría de Innovación Digital confirma con el Rad. 202320047151 que no terminará el proyecto, lo que afecta el cumplimiento del indicador.

Código	Nombre Indicador	Unidad	LB	FC	Sentid	Meta 20-23	Logro 2020	Logro 2021	Logro 2022	Meta 2023	Logro agosto	Logro Acumulado	Cumplimiento Meta 2023	Avance Cuatrenio	Responsable Plan
3.1.5	Proporción de Embarazos en adolescentes de 10 -14 años	Porcentaje	0,6	A	D	0,5	0,58	0,49	0,39	0,5	0,35	0,35	475%	250%	Secretaría de Salud

#### Observaciones

El total de embarazos en la ciudad de Medellín con corte al mes de agosto de 2023 (cifras preliminares fuente RUAF) es de 13,246; de estos, el número de embarazo adolescente de 10 a 14 años es de 47. Desde la estrategia Medellín me Cuida Salud se realizan diferentes acciones para prevenir el embarazo adolescente, como son: Asesoría individual en sexualidad, derechos sexuales y derechos reproductivos para la elección informada de métodos anticonceptivos, acceso a métodos anticonceptivos, canalización a la EAPB de toda adolescente o joven con prueba de embarazo positiva para que desde allí sea contactada y se ingrese al programa de atención prenatal y se suministre la información pertinente, acciones educativas para la promoción de los derechos sexuales y derechos reproductivos, En articulación con el Programa Buen Comienzo y con énfasis en la prevención del embarazo subsecuente, tanto en la modalidad familiar e institucional se están realizando acciones educativas para la promoción de los derechos sexuales, derechos reproductivos, proyecto de vida, entre otros, así mismo, identificación de necesidades de información y acceso a métodos anticonceptivos y encuentros formativos dirigidos a agentes educativos. En articulación con la Unidad de Niñez de la Secretaría de Inclusión Social, Familia y Derechos Humanos, se están realizando acciones educativas para la prevención de las violencias sexuales con énfasis en adolescentes de 10 a 14 años.

Código	Nombre Indicador	Unidad	LB	FC	Sentid	Meta 20-23	Logro 2020	Logro 2021	Logro 2022	Meta 2023	Logro agosto	Logro Acumulado	Cumplimiento Meta 2023	Avance Cuatrenio	Responsable Plan
3.1.6	Mortalidad por lesiones auto inflingidas intencionalmente – suicidio	Tasa por 100.000 habitantes	6,8	A	D	6,6	7,34	8,2	7,16	6,6	7,16	7,16	0%	0%	Secretaría de Salud

#### Observaciones

Logro preliminar año 2022, fuente DANE. Con corte al mes de agosto de 2023 se han presentado 133 casos. Desde la secretaria de salud de Medellín, con su oferta institucional se ha logrado proteger la vida de muchas personas, contener situaciones de alarma y se ha brindado apoyo psicológico oportuno a muchos ciudadanos a través de todas las estrategias: MMCS, Dame Razones, Escuchaderos, Tomarnos el mundo y Medellín me Cuida Convivencia para impactar el comportamiento suicida, con corte al mes de agosto, a través de la línea amiga se han recibido más de 50.000 llamadas y se han atendido aproximadamente 1.600 códigos dorados. Se han realizado cerca de 14.000 acciones educativas en salud mental y más de 30.000 intervenciones breves en salud mental en el marco de todas las estrategias. Además, se está trabajando en articulación con las EAPB con el objetivo que estas se hagan responsables de sus afiliados, mejorando la oportunidad de atención a pacientes con afectación en su salud mental. Actualmente, se está haciendo seguimiento al plan de acción que busca fortalecer las acciones de mitigación de la mortalidad por suicidio.

Código	Nombre Indicador	Unidad	LB	FC	Sentid	Meta 20-23	Logro 2020	Logro 2021	Logro 2022	Meta 2023	Logro agosto	Logro Acumulado	Cumplimiento Meta 2023	Avance Cuatrenio	Responsable Plan
3.1.7	Proporción de embarazo en adolescentes 10 a 19 años	Porcentaje	15,8	A	D	14	14,13	12,82	11,3	14	10,31	10,31	3.790%	305%	Secretaría de Salud

#### Observaciones

El total de embarazos en la ciudad de Medellín con corte al mes de Agosto de 2023 (cifras preliminares fuente RUAF) es de 13,246; de estos, el número de embarazo adolescente de 10 a 19 años es de 1,365. Desde la estrategia Medellín me Cuida Salud se realizan acciones para prevenir el embarazo adolescente, como son: Asesoría individual en sexualidad, derechos sexuales y derechos reproductivos para la elección informada de métodos anticonceptivos, acceso a métodos anticonceptivos, canalización a la EAPB de toda adolescente o joven con prueba de embarazo positiva para que desde allí sea contactada y se ingrese al programa de atención prenatal y se suministre la información pertinente, acciones educativas para la promoción de los derechos sexuales y derechos reproductivos, En articulación con el Programa Buen Comienzo y con énfasis en la prevención del embarazo subsecuente, tanto en la modalidad familiar e institucional se están realizando acciones educativas para la promoción de los derechos sexuales, derechos reproductivos, proyecto de vida, entre otros, así mismo, identificación de necesidades de información y acceso a métodos anticonceptivos y encuentros formativos dirigidos a agentes educativos. En articulación con la Unidad de Niñez de la Secretaría de Inclusión Social, Familia y Derechos Humanos, se están realizando acciones educativas para la prevención de las violencias sexuales con énfasis en adolescentes de 10 a 19 años.

Código	Nombre Indicador	Unidad	LB	FC	Sentid	Meta 20-23	Logro 2020	Logro 2021	Logro 2022	Meta 2023	Logro agosto	Logro Acumulado	Cumplimiento Meta 2023	Avance Cuatrenio	Responsable Plan
3.1.8	Mortalidad materna evitable	Razón por 100.000 nacidos vivos	17	A	D	16,5	15,6	18,4	4,3	16,5	0	0	16.600%	3.400%	Secretaría de Salud

#### Observaciones

Logro 2022 cifra preliminar. Durante el año 2023 no se han reportado muertes maternas evitables, por lo que el indicador está en cero. De las dos muertes maternas tempranas reportadas en 2023 una se consideró no evitable y la otra tenía residencia en Bogotá.

Código	Nombre Indicador	Unidad	LB	FC	Sentid	Meta 20-23	Logro 2020	Logro 2021	Logro 2022	Meta 2023	Logro agosto	Logro Acumulado	Cumplimiento Meta 2023	Avance Cuatrenio	Responsable Plan
3.1.9	Mortalidad temprana por Cáncer de cuello uterino en mujeres de 30 a 69 años	Tasa por 100 mil mujeres de 30 a 69 años	6,9	A	D	6,8	7,17	8,1	7,78	6,8	7,78	7,78	0%	0%	Secretaría de Salud

#### Observaciones

Logro preliminar año 2022, fuente DANE. Logro proyectado con base al comportamiento histórico por mes, para el evento. Se estima que el indicador continuará mejorando a mediano y largo plazo con los tratamientos oportunos una vez haya diagnóstico temprano, coberturas en vacunación VPH, tamizajes oportunos con citología y resultados en territorio a través de Medellín Me Cuida Salud.

Código	Nombre Indicador	Unidad	LB	FC	Sentid	Meta 20-23	Logro 2020	Logro 2021	Logro 2022	Meta 2023	Logro agosto	Logro Acumulado	Cumplimiento Meta 2023	Avance Cuatrenio	Responsable Plan
3.1.10	Años de vida potencialmente perdidos por mortalidad evitable por vacunación, prevención, saneamiento ambiental o medidas mixtas	Índice AVPP por 1000 habitantes	1,3	A	D	1,25	1,16	1,85	1,96	1,25	1,96	1,96	0%	0%	Secretaría de Salud

#### Observaciones

Logro preliminar año 2022, fuente DANE. Este indicador está orientado a evaluar el número de años que un individuo deja de vivir respecto a la expectativa de vida por causas evitables, para lo cual se tienen en cuenta las causas relacionadas con enfermedades prevenibles, por vacunas, con el saneamiento ambiental, causas prevenibles y medidas mixtas. Durante el mes de abril se desarrollaron actividades de vacunación intra y extra mural, como dato importante se tiene que durante este período la ciudad estuvo con desabastecimiento de biológicos vacuna COVID-19 para primer y segundo refuerzo en población general.

Código	Nombre Indicador	Unidad	LB	FC	Sentid	Meta 20-23	Logro 2020	Logro 2021	Logro 2022	Meta 2023	Logro agosto	Logro Acumulado	Cumplimiento Meta 2023	Avance Cuatrenio	Responsable Plan
3.1.11	Éxito de tratamiento de pacientes con tuberculosis	Porcentaje	72	A	C	75	72	73	73	75	73	73	97,3%	97,3%	Secretaría de Salud

#### Observaciones

Se reporta logro 2021. Este indicador corresponde al seguimiento de cada uno de los pacientes que se diagnostican con tuberculosis durante el año (desde el 1.º de enero hasta el 31 de diciembre) y se calcula de forma anualizada. Debido a que el tratamiento tiene una duración de 9 meses, se debe esperar hasta septiembre del siguiente año para realizar la evaluación. Por lo anterior, no se cuenta con la cifra del año 2022, pues el valor podrá conocerse solo hasta octubre del año 2023, teniendo en cuenta que el último paciente a evaluar iniciaría tratamiento en el mes de diciembre de 2022.

Código	Nombre Indicador	Unidad	LB	FC	Sentid	Meta 20-23	Logro 2020	Logro 2021	Logro 2022	Meta 2023	Logro agosto	Logro Acumulado	Cumplimiento Meta 2023	Avance Cuatrenio	Responsable Plan
3.1.12	Mortalidad por (enfermedad diarreica en menores de 5 años)	EDA aguda) Tasa por 100.000 menores de 5 años	1,4	A	D	0,7	0	0,67	0	0,7	0	0	100%	200%	Secretaría de Salud

#### Observaciones

Logro preliminar año 2022, fuente DANE. En el año 2022 no se reportaron casos. En lo que va corrido de 2023 tampoco se han presentado casos.

Código	Nombre Indicador	Unidad	LB	FC	Sentid	Meta 20-23	Logro 2020	Logro 2021	Logro 2022	Meta 2023	Logro agosto	Logro Acumulado	Cumplimiento Meta 2023	Avance Cuatrenio	Responsable Plan
3.1.13	Personas con infección por VIH que conocen diagnóstico positivo	Porcentaje	85	A	C	90	91	91	99,4	90	90,1	90,1	100,1%	100,1%	Secretaría de Salud

#### Observaciones

Para el logro del año 2022, el cual fue 99,4 cifra preliminar, se tomó como estimado de población que vive con VIH un 0,7%; sin embargo, en el año 2023 se modifica a 0,8% teniendo en cuenta la dinámica y el comportamiento epidemiológico del evento, cuya prevalencia va en ascenso, al igual que la dinámica de la población del Distrito de Medellín, razón por la cual se originó el descenso en la tendencia del indicador entre estos años. Sin embargo, mes a mes se evidenciará nuevamente la tendencia al aumento. Por lo anterior expuesto, se evidencia que el 90,1% (cifra preliminar año 2023) de las personas que viven con VIH conocen su diagnóstico. El cálculo se lleva a cabo con base en un estimado de que el 0,8% de la población del Distrito de Medellín en el año 2023 vive con VIH y 19124 casos acumulados (Dato SIVIGILA) que han sido diagnosticados al mes agosto de 2023. Se debe tener en cuenta que la cifra de fallecidos publicados por el DANE para los años 2022 y 2023 es preliminar, por lo tanto, el dato es preliminar. La Secretaría de Salud ha realizado gestiones en aras de lograr que al menos el 95% de las personas que viven con VIH conozcan su diagnóstico, entre las que se destacan realización de pruebas rápidas de VIH a población clave, capacitación a profesionales de la salud para identificación de casos en población clave.

Código	Nombre Indicador	Unidad	LB	FC	Sentid	Meta 20-23	Logro 2020	Logro 2021	Logro 2022	Meta 2023	Logro agosto	Logro Acumulado	Cumplimiento Meta 2023	Avance Cuatrenio	Responsable Plan
3.1.14	Incidencia de eventos en eliminación (sarampión, rubéola, síndrome de rubéola congénito, poliomielitis y rabia humana)	Tasa de incidencia por 100 mil personas	0	M	D	0	0	0	0	0	0	0	100%	91,7%	Secretaría de Salud

#### Observaciones

En 2014, Colombia fue certificada por la OPS como país libre de Sarampión, Rubeola y Síndrome de Rubéola Congénita; también se encuentran en eliminación la rabia humana y el tétanos neonatal y en erradicación la poliomielitis. Dado que en otros países se mantiene la circulación de estos virus, la ciudad no está exenta de importar nuevos casos por los que se deben mantener los esfuerzos para identificar los casos sospechosos, realizar los cercos epidemiológicos, garantizar las profilaxis y tratamientos y mantener adecuadas coberturas de vacunación evitando así su reinstalación en el territorio.

Código	Nombre Indicador	Unidad	LB	FC	Sentid	Meta 20-23	Logro 2020	Logro 2021	Logro 2022	Meta 2023	Logro agosto	Logro Acumulado	Cumplimiento Meta 2023	Avance Cuatrenio	Responsable Plan
3.1.15	Índice de desempeño de Salud Ambiental	Porcentaje	59	A	C	60	45	95	92,49	60	92,49	92,49	154,2%	154,2%	Secretaría de Salud

#### Observaciones

Se reporta logro año 2022. Este indicador se reporta al final del año y con información validada que generalmente tiene un año de atraso. Se reporta el último dato que se tiene, sin embargo, esta información tiene sesgo porque corresponde a la época de la pandemia y la gente no consulto o lo hizo muy poco, de ahí el valor tan alto. Entre el indicador más se aproxima a 100 significa mejores condiciones y efectos ambientales en la salud.

Código	Nombre Indicador	Unidad	LB	FC	Sentid	Meta 20-23	Logro 2020	Logro 2021	Logro 2022	Meta 2023	Logro agosto	Logro Acumulado	Cumplimiento Meta 2023	Avance Cuatrenio	Responsable Plan
3.1.16	Letalidad por Dengue	Porcentaje	100	M	D	2	0	0	0	2	0	0	100%	91,7%	Secretaría de Salud

#### Observaciones

Históricamente el Dengue es un evento que se presenta con picos epidémicos cada 3 años; en el municipio de Medellín se ha observado en los últimos 5 años una disminución significativa en el número de casos sin presentarse periodos con epidemias ni fallecimientos, sin embargo las complicaciones y muertes por dengue pueden presentarse por causas externas a la atención en salud, es decir, por factores de riesgo o determinantes sociales que no son controlables desde la atención en salud y por ende persiste el riesgo de la ocurrencia de casos aun en periodos de baja endemidad

Código	Nombre Indicador	Unidad	LB	FC	Sentid	Meta 20-23	Logro 2020	Logro 2021	Logro 2022	Meta 2023	Logro agosto	Logro Acumulado	Cumplimiento Meta 2023	Avance Cuatrenio	Responsable Plan
3.1.17	Cobertura de afiliación al Sistema General de Seguridad Social en Salud - SGSSS	Porcentaje	107,3	A	C	100	109,8	110,95	109,68	100	108,91	108,91	108,9%	108,9%	Secretaría de Salud

#### Observaciones

Cobertura de afiliación al SGSSSS con corte al 31 de agosto de 2023. Afiliados al régimen contributivo y subsidiado con relación a proyección DANE 2023.

Código	Nombre Indicador	Unidad	LB	FC	Sentid	Meta 20-23	Logro 2020	Logro 2021	Logro 2022	Meta 2023	Logro agosto	Logro Acumulado	Cumplimiento Meta 2023	Avance Cuatrenio	Responsable Plan
3.1.18	Tiempo promedio de la atención prehospitalaria en caso de urgencias, emergencias y desastres para triage I y II	Minutos	14	A	D	14	16	14,32	13,24	14	10,39	10,39	134,7%	134,7%	Secretaría de Salud

#### Observaciones

"Tiempo promedio de atención prehospitalaria con corte al mes de julio. T. mes 1= 12:17; Promedio acumulado 1= 12:17; T. mes 2= 11:01; Promedio acumulado 2= 11:42; T. mes 3= 09:57; Promedio acumulado 3= 11:06; T. mes 4= 09:37; Promedio acumulado 4= 10:43; T. mes 5= 09:56; Promedio acumulado 5= 10:33; T. mes 6= 09:58; Promedio acumulado 6= 10:27; T. mes 7= 10:09; Promedio acumulado 7= 10:39; El sistema General del 123 no ha restaurado las condiciones habituales de ingreso de solicitudes de atención, afectandose levemente la contabilización exacta del tiempo inicial de solicitud del servicio."

Código	Nombre Indicador	Unidad	LB	FC	Sentid	Meta 20-23	Logro 2020	Logro 2021	Logro 2022	Meta 2023	Logro agosto	Logro Acumulado	Cumplimiento Meta 2023	Avance Cuatrenio	Responsable Plan
3.1.19	Instituciones de Salud Públicas nuevas acorde a la normatividad vigente	Número	NA	NoA	C	1	0	NA	NA	1	0	0	0%	0%	Secretaría de Salud

**Observaciones**

El proyecto de reposición del centro de salud de Limonar, es el que más presenta avance a la fecha, con un 100% ejecutado de la etapa de estudios, diseños y licenciamiento. Se encuentra pendiente la aprobación del estudio de oferta - demanda y capacidad instalada y posteriormente la viabilidad técnica y metodológica por la Seccional de Salud de Antioquia y el Ministerio de Salud.

Código	Nombre Indicador	Unidad	LB	FC	Sentid	Meta 20-23	Logro 2020	Logro 2021	Logro 2022	Meta 2023	Logro agosto	Logro Acumulado	Cumplimiento Meta 2023	Avance Cuatrenio	Responsable Plan
3.1.20	Personas que perciben un aumento de su bienestar a través de la participación en los programas Inder	Porcentaje	NA	M	C	90	98	98	94,8	90	ND	ND	ND	80,8%	INDER

**Observaciones**

La medición de este indicador se realiza mediante una encuesta que se aplica en los meses de octubre y noviembre

Código	Nombre Indicador	Unidad	LB	FC	Sentid	Meta 20-23	Logro 2020	Logro 2021	Logro 2022	Meta 2023	Logro agosto	Logro Acumulado	Cumplimiento Meta 2023	Avance Cuatrenio	Responsable Plan
3.1.21	Estrategia para la prevención del primer consumo implementada	Porcentaje	NA	M	C	100	100	100	100	100	100	100	100%	91,7%	Secretaría de Salud

**Observaciones**

Durante el mes de agosto de 2023 se continúan con las actividades de campo de las estrategias Medellín me Cuida y Tomarnos el mundo, que dan respuesta a la implementación de esta estrategia.

Código	Nombre Indicador	Unidad	LB	FC	Sentid	Meta 20-23	Logro 2020	Logro 2021	Logro 2022	Meta 2023	Logro agosto	Logro Acumulado	Cumplimiento Meta 2023	Avance Cuatrenio	Responsable Plan
--------	------------------	--------	----	----	--------	------------	------------	------------	------------	-----------	--------------	-----------------	------------------------	------------------	------------------

3.1.22	Escolares intervenidos con el programa de Medellín me Cuida Salud en el entorno escolar y familiar que disminuyen su sobrepeso y obesidad	Porcentaje	NA	NoA	C	5	0	12,6	60,4	0	43,9	116,9	100%	2.338%	Secretaría de Salud
--------	---	------------	----	-----	---	---	---	------	------	---	------	-------	------	--------	---------------------

#### Observaciones

Para el presente mes se realiza observación y claridad, con respecto al número de escolares que iniciaron en el programa, en el cual desde la Unidad de Gestión de la Información y el Conocimiento UGIC de la Secretaría de Salud, se reporta que fueron 494, pues dentro de las bases de datos no se encontraba la sumatoria de 47 escolares que desde el proyecto Medellín Me Cuida Salud estaban dentro de la estrategia SOBE ""más deporte menos obesidad""; es así, como el resultado del indicador muestra que 43.9% de los niños atendidos mantuvieron o disminuyeron el Índice de Masa Corporal para lo que va corrido del 2023 con corte a 31 julio. El logro con corte al mes de agosto, no se tiene disponible, dado que aún se está en el procesamiento de la información.

Código	Nombre Indicador	Unidad	LB	FC	Sentid	Meta 20-23	Logro 2020	Logro 2021	Logro 2022	Meta 2023	Logro agosto	Logro Acumulado	Cumplimiento Meta 2023	Avance Cuatrenio	Responsable Plan
--------	------------------	--------	----	----	--------	------------	------------	------------	------------	-----------	--------------	-----------------	------------------------	------------------	------------------

3.1.23	Fortalecimiento del Centro Integrado de Servicios Ambulatorios para la Mujer y la Familia	Porcentaje	NA	M	C	100	100	100	100	100	100	100	100%	91,7%	Secretaría de Salud
--------	---	------------	----	---	---	-----	-----	-----	-----	-----	-----	-----	------	-------	---------------------

#### Observaciones

Se fortaleció el CISAMF en la presente vigencia mediante ampliación y adición del convenio de la anterior vigencia, el cual fue firmado el 25 de mayo de 2023

### Programa: 3.1.1 Medellín me cuida: Salud

#### Indicadores de Producto:

Código	Nombre Indicador	Unidad	LB	FC	Sentid	Meta 20-23	Logro 2020	Logro 2021	Logro 2022	Meta 2023	Logro agosto	Logro Acumulado	Cumplimiento Meta 2023	Avance Cuatrenio	Responsable Plan
--------	------------------	--------	----	----	--------	------------	------------	------------	------------	-----------	--------------	-----------------	------------------------	------------------	------------------

3.1.1.1	Cobertura en las acciones de prevención y detección temprana de las enfermedades no transmisibles-ENT	Porcentaje	NA	A	C	52	4,32	12,8	25	52	33,4	33,4	64,2%	64,2%	Secretaría de Salud
---------	---	------------	----	---	---	----	------	------	----	----	------	------	-------	-------	---------------------

#### Observaciones

Se presenta el indicador de Conoce tu Riesgo Peso Saludable con resultado de 33.4% corte de agosto 2023, correspondiente a 607.797 personas tamizadas a corte de agosto 2023 (El resultado a diciembre 2022 fue de 452.166 personas tamizadas). El resultado viene mejorando gracias a los tamizajes presentados por la EAPB Salud Total y los realizados por MMCS. Las acciones que se vienen desarrollando para avanzar y alcanzar la meta son: Jornadas masivas de ciudad del programa MMCS, Acompañamiento técnico a las EAPB en la implementación y el reporte a la SSM de los usuarios tamizados, Seguimiento directo a las EAPB en el reporte y apoyo desde la SSM para su cumplimiento. Sin embargo, el indicador depende principalmente de lo reportado por las EAPB.

Código	Nombre Indicador	Unidad	LB	FC	Sentid	Meta 20-23	Logro 2020	Logro 2021	Logro 2022	Meta 2023	Logro agosto	Logro Acumulado	Cumplimiento Meta 2023	Avance Cuatrenio	Responsable Plan
3.1.1.2	Política de salud bucal implementada	Porcentaje	62	A	C	100	71,4	78,2	80,3	100	81,4	81,4	81,4%	81,4%	Secretaría de Salud

#### Observaciones

"Se presenta logro a corte del 30 de Junio de 2023, la política se evalúa semestralmente, para este año se pretendía realizar la evaluación y propuesta de ampliación de la política pública las cuales no fueron aprobadas, por lo que este indicador no tendrá una mejora significativa, se sigue con las sesiones del Comité Distrital de Salud Bucal. Se plantea para el segundo semestre efectuar el Congreso de Odontología en conjunto de la academia, la cual está representada por las instituciones de educación superior de la ciudad, como lo son las cuatro Facultades de Odontología, Universidad Visión de las Américas, UdeA, UCC y el CES y el Comité Interinstitucional Odontológico CIOA. En el mes de Agosto se realizaron las salas situacionales de seguridad del paciente y primera infancia. En el mes de Julio se realizó la catedra itinerante para los profesionales de salud bucal de la ciudad. Se siguen realizando las acciones de salud bucal en el programa de Medellín Me Cuida Salud que cuenta con 17 técnicos en salud Bucal, se reativaron las salas situacionales de seguridad del paciente y primera infancia, se actualizó el documento de vigilancia para identificación del cáncer oral en estadios tempranos."

Código	Nombre Indicador	Unidad	LB	FC	Sentid	Meta 20-23	Logro 2020	Logro 2021	Logro 2022	Meta 2023	Logro agosto	Logro Acumulado	Cumplimiento Meta 2023	Avance Cuatrenio	Responsable Plan
3.1.1.3	Coberturas administrativas de vacunación con DPT (3 dosis en menores de 1 año)	Porcentaje	97	M	C	95	82,4	78,43	80,27	95	56	56	58,9%	73,3%	Secretaría de Salud

#### Observaciones

Para el periodo evaluado se tuvo un cumplimiento en 7 puntos, de los 8,33 esperados. El resultado anterior, alimenta el acumulado con una cifra actual de 56%, en vez del 66,6 %. Se evidencia una brecha en la cobertura de 10% aproximadamente, que se traduce en más o menos 2470 niños pendientes con corte al 31 de agosto del biológico pentavalente. Ahora bien, si se compara este resultado, se evidencia un sutil aumento en el cumplimiento de la cobertura con respecto al mes anterior. No obstante, nos afecta negativamente la diferencia que tenemos en el denominador, que nos asignó el Ministerio VS el que se tiene según la información nominal de EAPB del Distrito y la BDUA.

Código	Nombre Indicador	Unidad	LB	FC	Sentid	Meta 20-23	Logro 2020	Logro 2021	Logro 2022	Meta 2023	Logro agosto	Logro Acumulado	Cumplimiento Meta 2023	Avance Cuatrenio	Responsable Plan
3.1.1.4	Política Pública de Salud Mental implementada	Porcentaje	NA	A	C	50	20	30	40	50	48,5	48,5	97%	97%	Secretaría de Salud

#### Observaciones

Con corte al mes de agosto se ha avanzado en la realización del 4 Comité Distrital de Salud Mental y Adicciones, 6 Mesa Técnica de Adicciones, 6 Mesa Técnica de Trastornos Mentales y Epilepsia y 4 Mesa Técnicas de Convivencia. Es importante mencionar, que las actividades de la dimensión de salud mental que le aportan a la implementación de la política se continúan ejecutando en el mes de agosto mediante estrategias como Medellín me Cuida Salud, Línea Amiga-Código Dorado, Dame razones -Escuchaderos, Tomrnos el Mundo, Medellín me Cuida Convivencia que le apuntan a las acciones de cada una de las líneas estratégicas de la política.



Código	Nombre Indicador	Unidad	LB	FC	Sentid	Meta 20-23	Logro 2020	Logro 2021	Logro 2022	Meta 2023	Logro agosto	Logro Acumulado	Cumplimiento Meta 2023	Avance Cuatrenio	Responsable Plan
3.1.1.5	Comunas y corregimientos con el modelo de gestión Territorial implementado	Número	21	M	C	21	21	21	21	21	21	21	100%	91,7%	Secretaría de Salud

**Observaciones**

Se garantiza el acompañamiento del equipo de participación social en salud en 16 comunas y 5 corregimientos realizando las actividades del plan acción de la política de participación social en salud, el modelo de gestión territorial en salud basado en comunidad, la ruta de presupuesto participativo y la gestión de sistema de información y atención al ciudadano.

Código	Nombre Indicador	Unidad	LB	FC	Sentid	Meta 20-23	Logro 2020	Logro 2021	Logro 2022	Meta 2023	Logro agosto	Logro Acumulado	Cumplimiento Meta 2023	Avance Cuatrenio	Responsable Plan
3.1.1.6	Ruta de atención materno perinatal implementada	Porcentaje	ND	A	C	100	25	50	75	100	91,9	91,9	91,9%	91,9%	Secretaría de Salud

**Observaciones**

"Avanza la ejecución del contrato APS - incluye línea de Gestantes y lactantes. Durante el proyecto 2023, se realizará seguimiento al los planes de mejora del 2022, donde se evaluó la implementación del triague obstétrico. Al 31 de agosto se han realizado 26 visitas a IPS de las 47 priorizadas y en aquellas donde ha aplicado se ha realizado el seguimiento en mención. Seguimiento y gestión plan de trabajo.EAPB e IPS. En CIGA materno se realiza monitoreo del mes, se actualiza novedades en el flujo de información para una efectiva gestión. El encuentro del mes con las EAPB, fue redireccionada por la SSSA para un encuentro semanal sobre el plan de aceleración en reducción de la mortalidad materna y Hospital padrino. Gestión permanente con la SSSA y ESE Metrosalud- para accesibilidad y adherencia a la RIA MP PPNA migrantes. Asistencia técnica y capacitaciones al talento humano en salud de las IPS. Dificultades con el soporte tecnológico en la plataforma de reporte en línea de los asistentes a los cursos de preparación para la maternidad y paternidad, la cual pierde su conexión desde los servidores de la Alcaldía"

**Programa: 3.1.2 Tecnologías en salud, gestión de información y del conocimiento**

**Indicadores de Producto:**

Código	Nombre Indicador	Unidad	LB	FC	Sentid	Meta 20-23	Logro 2020	Logro 2021	Logro 2022	Meta 2023	Logro agosto	Logro Acumulado	Cumplimiento Meta 2023	Avance Cuatrenio	Responsable Plan
3.1.2.1	Estrategias Telesalud, big data, analítica de datos y APP de hábitos saludables implementadas	Porcentaje	NA	NoA	C	80	0	31	33,33	15,67	7,69	72,02	49,1%	90%	Secretaría de Salud

**Observaciones**

El avance corresponde a la Implementación de las estrategias de teleorientación: Línea Amiga - Código Dorado; la implementación de la estrategia de telepsiquiatría en el marco del convenio de desempeño realizado con la ESE Metrosalud y la implementación de la opción salud en el Chat bot de Whatsapp de Alcaldía

Código	Nombre Indicador	Unidad	LB	FC	Sentid	Meta 20-23	Logro 2020	Logro 2021	Logro 2022	Meta 2023	Logro agosto	Logro Acumulado	Cumplimiento Meta 2023	Avance Cuatrenio	Responsable Plan
3.1.2.2	Unidad de gestión de información operando los 12 meses del año	Porcentaje	100	M	C	100	100	92,54	98,92	100	92,09	92,09	92,1%	88,2%	Secretaría de Salud

**Observaciones**

"El porcentaje corresponde a la operación de la unidad de gestión de la información y el conocimiento - UGIC con corte al mes de agosto de 2023. "

Código	Nombre Indicador	Unidad	LB	FC	Sentid	Meta 20-23	Logro 2020	Logro 2021	Logro 2022	Meta 2023	Logro agosto	Logro Acumulado	Cumplimiento Meta 2023	Avance Cuatrenio	Responsable Plan
3.1.2.3	Plataformas tecnológicas para la salud pública, sistema de emergencias médicas, acceso a servicios de salud operando	Número	0	A	C	4	1	2	2	4	3	3	75%	75%	Secretaría de Salud

**Observaciones**

El avance corresponde a la operación de las plataformas PYMS, SENIN web y ELI Whatsapp Alcaldía - Opcion Salud

**Programa: 3.1.3 Vigilancia en salud**

**Indicadores de Producto:**

Código	Nombre Indicador	Unidad	LB	FC	Sentid	Meta 20-23	Logro 2020	Logro 2021	Logro 2022	Meta 2023	Logro agosto	Logro Acumulado	Cumplimiento Meta 2023	Avance Cuatrenio	Responsable Plan
3.1.3.1	IPS priorizadas que implementan acciones mejora establecidas dentro de la supervisión del acceso	Porcentaje	100	M	C	100	100	100	100	100	55,31	55,31	55,3%	84,2%	Secretaría de Salud

**Observaciones**

Al 31 de agosto del 2023, se han visitado 26 IPS de las 47 priorizadas para la vigencia, lo que equivale a un 55,31% de avance frente a la meta 2023. .

Código	Nombre Indicador	Unidad	LB	FC	Sentid	Meta 20-23	Logro 2020	Logro 2021	Logro 2022	Meta 2023	Logro agosto	Logro Acumulado	Cumplimiento Meta 2023	Avance Cuatrenio	Responsable Plan
3.1.3.2	Investigaciones Epidemiológicas según protocolos realizadas	Porcentaje	100	M	C	95	90	95	95	95	95	95	100%	90,4%	Secretaría de Salud

#### Observaciones

Por lineamientos del Ministerio de Salud y Protección Social, a todos los eventos de interés en Salud Pública sospechosos o confirmados se les debe realizar investigación epidemiológica de campo, sin embargo no siempre es posible realizarlos al 100% debido a situaciones especiales como renuencia de los pacientes a recibir las visitas domiciliarias, imposibilidad de contactar el paciente para la visita o problemas de orden público. El resultado se encuentra dentro de lo proyectado como meta para a ciudad. La Secretaría de Salud cuenta con un equipo de respuesta inmediata compuesto por profesionales de salud como médicos, enfermeras y auxiliares de enfermería (entre otros profesionales) con disponibilidad permanente en aras de dar cumplimiento a las investigaciones epidemiológicas de campo, de acuerdo a los tiempos estipulados por los protocolos del Instituto Nacional de Salud. De manera que una vez el GESIS encargado recibe la notificación de los casos a través del sistema de vigilancia epidemiológica - SIVIGILA, se coordina el equipo para la realización de la respectiva investigación epidemiológica.

Código	Nombre Indicador	Unidad	LB	FC	Sentid	Meta 20-23	Logro 2020	Logro 2021	Logro 2022	Meta 2023	Logro agosto	Logro Acumulado	Cumplimiento Meta 2023	Avance Cuatrenio	Responsable Plan
3.1.3.3	Investigaciones Epidemiológicas realizadas a eventos sospechosos o confirmados del Reglamento Sanitario Internacional	Porcentaje	100	M	C	95	95	95	95	95	95	95	100%	91,7%	Secretaría de Salud

#### Observaciones

Por lineamientos del Ministerio de Salud y Protección Social, a todos los eventos de interés en Salud Pública sospechosos o confirmados se les debe realizar investigación epidemiológica de campo; sin embargo, no siempre es posible realizarlos al 100% debido a situaciones especiales como renuencia de los pacientes a recibir las visitas domiciliarias, imposibilidad de contactar el paciente para la visita o problemas de orden público. El resultado se encuentra dentro de lo proyectado como meta para a ciudad. La Secretaría de Salud cuenta con un equipo de respuesta inmediata compuesto por profesionales de salud como médicos, enfermeras y auxiliares de enfermería (entre otros profesionales) con disponibilidad permanente en aras de dar cumplimiento a las investigaciones epidemiológicas de campo, de acuerdo a los tiempos estipulados por los protocolos del Instituto Nacional de Salud. De manera que una vez el GESIS encargado recibe la notificación de los casos a través del sistema de vigilancia epidemiológica - SIVIGILA, se coordina el equipo para la realización de la respectiva investigación epidemiológica.

Código	Nombre Indicador	Unidad	LB	FC	Sentid	Meta 20-23	Logro 2020	Logro 2021	Logro 2022	Meta 2023	Logro agosto	Logro Acumulado	Cumplimiento Meta 2023	Avance Cuatrenio	Responsable Plan
3.1.3.4	Protocolos de vigilancia en salud ambiental implementados	Porcentaje	60	A	C	100	15	60	80	100	80	80	80%	80%	Secretaría de Salud

#### Observaciones

Se tienen programado para el segundo semestre. Se reporta logro de la vigencia anterior 2022. Se presentaron estudios previos, pendiente de aprobación de subsecretaria de servicios y suministros

Código	Nombre Indicador	Unidad	LB	FC	Sentid	Meta 20-23	Logro 2020	Logro 2021	Logro 2022	Meta 2023	Logro agosto	Logro Acumulado	Cumplimiento Meta 2023	Avance Cuatrenio	Responsable Plan
3.1.3.5	Establecimientos de alto riesgo sanitario priorizados con Inspección Vigilancia y Control	Porcentaje	76	A	C	80	112	81	100	80	52,3	52,3	65,4%	65,4%	Secretaría de Salud

**Observaciones**

Se priorizó realizar 3668 visitas, lo que corresponde al 80%. Para el mes de agosto se realizaron 487 visitas , correspondiente al 13.3% de lo priorizado , lo anterior corresponde al 11,04% del 80% priorizado. El acumulado sería 2396 visitas correspondiente al 52,3 del 80% priorizado

**Programa: 3.1.4 Salud ambiental**

**Indicadores de Producto:**

Código	Nombre Indicador	Unidad	LB	FC	Sentid	Meta 20-23	Logro 2020	Logro 2021	Logro 2022	Meta 2023	Logro agosto	Logro Acumulado	Cumplimiento Meta 2023	Avance Cuatrenio	Responsable Plan
3.1.4.1	Plan de adaptación en salud al cambio y variabilidad climática formulado e implementado	Porcentaje	0	A	C	60	20	30	50	60	50	50	83,3%	83,3%	Secretaría de Salud

**Observaciones**

Se tienen programado para el segundo semestre. Se reporta logro de la vigencia anterior 2022. Se presentaron estudios previos, pendiente de aprobación de subsecretaria de servicios y suministros

Código	Nombre Indicador	Unidad	LB	FC	Sentid	Meta 20-23	Logro 2020	Logro 2021	Logro 2022	Meta 2023	Logro agosto	Logro Acumulado	Cumplimiento Meta 2023	Avance Cuatrenio	Responsable Plan
3.1.4.2	Estrategia de gestión integrada de las zoonosis de interés en salud pública formulada e implementada	Porcentaje	0	A	C	50	0	22	70	50	75	75	150%	150%	Secretaría de Salud

**Observaciones**

Se reporta logro año 2022. Se siguen realizando acciones para la documentación e implementación de la estrategia de gestión integrada (EGI) de zoonosis, se tenía proyectado terminar la formulación y su implementación aproximadamente en un 25% para el 2022 (20% en implementación, ya que se tienen acciones que se vienen desarrollando rutinariamente y un 5% en formulación); sin embargo, la formulación se terminó en el 2022 (daría un 50%) y un 20% de la implementación. Lo que nos daría al finalizar el año en un 70% . El 28 de febrero del 2023 se firmó el contrato, se empiezan actividades en marzo y como se explica en las observaciones, si no se cuenta con recursos su implementación sería muy difícil y por lo tanto el avance del año, en la implementación sería solo del 5%

Código	Nombre Indicador	Unidad	LB	FC	Sentid	Meta 20-23	Logro 2020	Logro 2021	Logro 2022	Meta 2023	Logro agosto	Logro Acumulado	Cumplimiento Meta 2023	Avance Cuatrenio	Responsable Plan
3.1.4.3	Establecimientos generadores de residuos hospitalarios, similares y peligrosos priorizados con Inspección Vigilancia y Control	Porcentaje	ND	A	C	80	77	78	79	80	47,7	47,7	59,6%	59,6%	Secretaría de Salud

#### Observaciones

De 1664 establecimientos priorizados con Inspección, Vigilancia y Control- IVC, con corte a Agosto 31 se han realizado 992 visitas distribuidas en: 40 grandes, 213 medianos y 739 pequeños generadores de residuos en la atención en salud, lo que equivale a 47,7% del 80% proyectado para la vigencia 2023.

### Programa: 3.1.5 Infraestructura, equipamientos y acceso a los servicios de salud

#### Indicadores de Producto:

Código	Nombre Indicador	Unidad	LB	FC	Sentid	Meta 20-23	Logro 2020	Logro 2021	Logro 2022	Meta 2023	Logro agosto	Logro Acumulado	Cumplimiento Meta 2023	Avance Cuatrenio	Responsable Plan
3.1.5.1	Déficit de cobertura del régimen subsidiado certificado por el Ministerio de Salud	Porcentaje	0,2	M	D	0,15	ND	0	0	0,15	0	0	100%	91,7%	Secretaría de Salud

#### Observaciones

dato aún no disponible por la fuente ministerial, sin embargo es previsible que el buen comportamiento observado en las coberturas de aseguramiento continúen arrojando un déficit en 0

Código	Nombre Indicador	Unidad	LB	FC	Sentid	Meta 20-23	Logro 2020	Logro 2021	Logro 2022	Meta 2023	Logro agosto	Logro Acumulado	Cumplimiento Meta 2023	Avance Cuatrenio	Responsable Plan
3.1.5.2	Población pobre no asegurada PPNA con acceso a servicios de salud de primer nivel garantizado	Porcentaje	100	M	C	100	100	100	100	100	100	100	100%	91,7%	Secretaría de Salud

#### Observaciones

Se garantiza la atención de primer nivel de complejidad a la Población Pobre No Asegurada-PPNA, según las competencias del ente territorial, acorde a la ley 715 de 2001, mediante la oferta de los servicios de salud de la red pública de primer nivel y el reconocimiento del pago de las atenciones de urgencias a esta población, en otras IPS del Territorio Nacional.

Código	Nombre Indicador	Unidad	LB	FC	Sentid	Meta 20-23	Logro 2020	Logro 2021	Logro 2022	Meta 2023	Logro agosto	Logro Acumulado	Cumplimiento Meta 2023	Avance Cuatrenio	Responsable Plan
3.1.5.3	Instituciones prestadoras de servicios de salud que logran un nivel adecuado de la implementación del PAMEC	Porcentaje	69	M	C	69	69	76	75	69	76	76	110,1%	98,1%	Secretaría de Salud

#### Observaciones

IPS con ejecución evaluada= 145. Alta= 80 (55%); media=30 (21%); baja= 35 (24%). IPS con nivel adecuado de implementación= 55%+21%= 76%. La meta se mantiene en lo esperado, con un leve aumento.

Código	Nombre Indicador	Unidad	LB	FC	Sentid	Meta 20-23	Logro 2020	Logro 2021	Logro 2022	Meta 2023	Logro agosto	Logro Acumulado	Cumplimiento Meta 2023	Avance Cuatrenio	Responsable Plan
3.1.5.4	Nueva infraestructura hospitalaria entregada (Hospital mental)	Porcentaje	NA	A	C	100	0	NA	NA	100	0	0	0%	0%	Secretaría de Salud

#### Observaciones

Desde el 2021 la Administración Distrital ha buscado distintas alternativas que le permitan la generación de un ambiente de atención especializado en la salud mental, durante dicho proceso se han analizado varias alternativas para el desarrollo del proyecto, para la toma de decisiones se han contemplado elementos técnicos y factores de oferta y demanda. Estos análisis tuvieron como conclusión la imposibilidad de desarrollar el proyecto por la razones mencionadas en los reportes pasados.

Código	Nombre Indicador	Unidad	LB	FC	Sentid	Meta 20-23	Logro 2020	Logro 2021	Logro 2022	Meta 2023	Logro agosto	Logro Acumulado	Cumplimiento Meta 2023	Avance Cuatrenio	Responsable Plan
3.1.5.5	Unidad hospitalaria de Buenos Aires entregada	Porcentaje	67	A	C	100	78	87,33	89,11	100	92,11	92,11	92,1%	92,1%	Secretaría de Salud

#### Observaciones

La ESE Metrosalud viene avanzando en la adquisición de los diferentes lotes para dotar inicialmente los servicios de consulta externa, farmacia, laboratorio y esterilización como parte de la primera fase, sin embargo se viene adquiriendo los elementos de los demás servicios como urgencias y hospitalización. Se espera que para el mes de septiembre se de la apertura de los servicios antes mencionados.

Código	Nombre Indicador	Unidad	LB	FC	Sentid	Meta 20-23	Logro 2020	Logro 2021	Logro 2022	Meta 2023	Logro agosto	Logro Acumulado	Cumplimiento Meta 2023	Avance Cuatrenio	Responsable Plan
3.1.5.6	Unidad hospitalaria de Santa Cruz ampliada	Porcentaje	NA	A	C	100	0	12	20	100	20	20	20%	20%	Secretaría de Salud

#### Observaciones

Se viene trabajando en conjunto Empresa de Desarrollo Urbano EDU – ESE Metrosalud – Secretaría de Salud en las observaciones realizadas por el ministerio para la obtención de la viabilidad técnica y metodológica.

Código	Nombre Indicador	Unidad	LB	FC	Sentid	Meta 20-23	Logro 2020	Logro 2021	Logro 2022	Meta 2023	Logro agosto	Logro Acumulado	Cumplimiento Meta 2023	Avance Cuatrenio	Responsable Plan
3.1.5.7	Instituciones de la Red Pública fortalecidas	Porcentaje	100	M	C	100	100	100	100	100	100	100	100%	91,7%	Secretaría de Salud

**Observaciones**

Se ha fortalecido y se continua fortaleciendo mediante el apoyo operativo a los servicios de materno, mental y la sede de CISAMF de la ESE Metrosalud; y mediante acuerdo financiero para el pago de pasivos al area financiera de Metrosalud y CHICM

Código	Nombre Indicador	Unidad	LB	FC	Sentid	Meta 20-23	Logro 2020	Logro 2021	Logro 2022	Meta 2023	Logro agosto	Logro Acumulado	Cumplimiento Meta 2023	Avance Cuatrenio	Responsable Plan
3.1.5.8	Días al año en operación del Sistema de Emergencias Médicas para la atención de Urgencias, Emergencias y Desastres	Número	365	M	C	365	365	365	365	365	243	243	66,6%	86,1%	Secretaría de Salud

**Observaciones**

La operación del Sistema de Emergencias Médicas para la atención de Urgencias, Emergencias y Desastres se ha desarrollado sin contratiempos las 24 horas del día, durante los 7 días de la semana.

**Programa: 3.1.6 Medellín vive el deporte, la recreación y la actividad física**

**Indicadores de Producto:**

Código	Nombre Indicador	Unidad	LB	FC	Sentid	Meta 20-23	Logro 2020	Logro 2021	Logro 2022	Meta 2023	Logro agosto	Logro Acumulado	Cumplimiento Meta 2023	Avance Cuatrenio	Responsable Plan
3.1.6.1	Personas con discapacidad que participan en la estrategia Sin Límites	Número	5.669	A	C	5.669	5.710	5.706	6.060	5.669	6.353	6.353	112,1%	112,1%	INDER

**Observaciones**

La ampliación de la cobertura en los grupos de intervención y la alta demanda de la estrategia "Sin Límites" ha permitido incrementar la cantidad de usuarios atendidos.

Código	Nombre Indicador	Unidad	LB	FC	Sentid	Meta 20-23	Logro 2020	Logro 2021	Logro 2022	Meta 2023	Logro agosto	Logro Acumulado	Cumplimiento Meta 2023	Avance Cuatrenio	Responsable Plan
3.1.6.2	Personas que participan en estrategias de actividad física	Número	149.327	M	C	158.000	154.604	150.271	163.260	158.000	161.505	161.505	102,2%	91,1%	INDER

**Observaciones**

La alta demanda en las estrategias de actividad física, dio lugar al incremento en la cantidad de grupos ofertados. Permitiendo una mayor atención de usuarios y a su vez, superando la meta establecida. Las mayores atenciones se presentan en las estrategias de Ciclovías-VAS: 100.873, Canas al aire: 37.748 y Puntos activos:15.136

Código	Nombre Indicador	Unidad	LB	FC	Sentid	Meta 20-23	Logro 2020	Logro 2021	Logro 2022	Meta 2023	Logro agosto	Logro Acumulado	Cumplimiento Meta 2023	Avance Cuatrenio	Responsable Plan
--------	------------------	--------	----	----	--------	------------	------------	------------	------------	-----------	--------------	-----------------	------------------------	------------------	------------------

3.1.6.3	Personas que participan en las estrategias de las Escuelas Populares del Deporte	Número	41.994	A	C	44.276	33.127	34.555	28.850	44.276	33.521	33.521	75,7%	75,7%	INDER
---------	--	--------	--------	---	---	--------	--------	--------	--------	--------	--------	--------	-------	-------	-------

**Observaciones**

Se ha logrado una atención de 33.521 personas. Las estrategia de Iniciación al movimiento 6.340 usuarios, Iniciación deportiva 6.055, Formación deportiva para jóvenes adolescentes 13.384, Formación deportiva para adultos 4.448 y Desarrollo deportivo con 3.294

Código	Nombre Indicador	Unidad	LB	FC	Sentid	Meta 20-23	Logro 2020	Logro 2021	Logro 2022	Meta 2023	Logro agosto	Logro Acumulado	Cumplimiento Meta 2023	Avance Cuatrenio	Responsable Plan
--------	------------------	--------	----	----	--------	------------	------------	------------	------------	-----------	--------------	-----------------	------------------------	------------------	------------------

3.1.6.4	Personas atendidas con actividades deportivas	Número	67.524	M	C	59.906	29.749	37.952	59.620	59.906	63.059	63.059	105,3%	70,7%	INDER
---------	---	--------	--------	---	---	--------	--------	--------	--------	--------	--------	--------	--------	-------	-------

**Observaciones**

Se han realizado todos los eventos deportivos programados del sector educativo y se ha desarrollado la oferta regular logrando superar el cumplimiento de la meta. La atención en las estrategias ha sido la siguiente: Adrenalina con 1.197 usuarios, Deporte y Convivencia 13.385, Inderescolares 16.621, Indercolegiados 24.451 y Juegos Deportivos Ciudad de Medellín 7.405

Código	Nombre Indicador	Unidad	LB	FC	Sentid	Meta 20-23	Logro 2020	Logro 2021	Logro 2022	Meta 2023	Logro agosto	Logro Acumulado	Cumplimiento Meta 2023	Avance Cuatrenio	Responsable Plan
--------	------------------	--------	----	----	--------	------------	------------	------------	------------	-----------	--------------	-----------------	------------------------	------------------	------------------

3.1.6.5	Personas atendidas mediante actividades Recreativas	Número	74.963	M	C	64.530	62.135	53.620	74.485	64.530	63.490	63.490	98,4%	90,1%	INDER
---------	---	--------	--------	---	---	--------	--------	--------	--------	--------	--------	--------	-------	-------	-------

**Observaciones**

Se ha logrado un cumplimiento de la meta establecida del 98% con la atención de 31.942 usuarios en la estrategia de Ludotecas, 8.761 en Estimulación, 15,628 en Recreandos, 4.086 en Núcleos y 3.073 Juegos Interactivos

**Componente: 3.2 Juventudes**

**Indicadores de Resultado:**

Código	Nombre Indicador	Unidad	LB	FC	Sentid	Meta 20-23	Logro 2020	Logro 2021	Logro 2022	Meta 2023	Logro agosto	Logro Acumulado	Cumplimiento Meta 2023	Avance Cuatrenio	Responsable Plan
--------	------------------	--------	----	----	--------	------------	------------	------------	------------	-----------	--------------	-----------------	------------------------	------------------	------------------

3.2.1	Índice de Desarrollo Juvenil - Dimensión del Desarrollo Ser Joven-	Número	7,8	A	C	8	0	0	0	8	0	0	0%	0%	Secretaría de la Juventud
-------	--	--------	-----	---	---	---	---	---	---	---	---	---	----	----	---------------------------

**Observaciones**

Durante la actual Administración Distrital se realizó la reestructuración y actualización del IDJ desde la forma en la cual estaban planteadas sus preguntas y la metodología hasta la modificación de la muestra, según lineamientos técnicos de los profesionales encargados de ello en la Secretaría de la Juventud y el Departamento Administrativo de Planeación (DAP). En el último año, se finalizaron las modificaciones, revisiones requeridas y propuestas para el abordaje técnico y metodológico para propiciar una medición que se ajuste a las realidades juveniles actuales y que posibilite un muestreo ampliado.



Código	Nombre Indicador	Unidad	LB	FC	Sentid	Meta 20-23	Logro 2020	Logro 2021	Logro 2022	Meta 2023	Logro agosto	Logro Acumulado	Cumplimiento Meta 2023	Avance Cuatrenio	Responsable Plan
3.2.2	Índice de Participación Ciudadana -Subíndice juventud-	Número	0,394	A	C	0,4	0,394	0,409	0,409	0,409	0,409	0,409	100%	102,3%	Secretaría de Participación Ciudadana

**Observaciones**

Entre los meses de junio y agosto de 2023, se realizarán las jornadas de encuestaje a los medellinenses como parte de la cuarta medición del Índice de Participación Ciudadana, IPCM. Los resultados finales de la cuarta medición que sustentan este índice, se proyectan para el mes de diciembre.

Código	Nombre Indicador	Unidad	LB	FC	Sentid	Meta 20-23	Logro 2020	Logro 2021	Logro 2022	Meta 2023	Logro agosto	Logro Acumulado	Cumplimiento Meta 2023	Avance Cuatrenio	Responsable Plan
3.2.3	Jóvenes atendidos efectivamente en las necesidades en salud reportadas en el Sistema de Alertas Tempranas de Medellín, SATMED	Porcentaje	NA	M	C	100	100	100	100	100	100	100	100%	91,7%	Secretaría de la Juventud

**Observaciones**

Durante el período comprendido entre el 01/01/2023 y el 31/08/2023, son atendidas el 100% de las alertas presentadas referentes a jóvenes entre los 14 y 28 años en el SATMED con necesidades en materia de salud mental.

Código	Nombre Indicador	Unidad	LB	FC	Sentid	Meta 20-23	Logro 2020	Logro 2021	Logro 2022	Meta 2023	Logro agosto	Logro Acumulado	Cumplimiento Meta 2023	Avance Cuatrenio	Responsable Plan
3.2.4	Jóvenes con capacidades para la apropiación del territorio de los atendidos por el programa Hábitat Joven	Porcentaje	NA	A	c	50	0	15	40	50	40	40	80%	80%	Secretaría de la Juventud

**Observaciones**

A la fecha no se registra avance en el indicador, depende de la culminación de los procesos contractuales de Medellín en la Cabeza y Seres del Agua.

Código	Nombre Indicador	Unidad	LB	FC	Sentid	Meta 20-23	Logro 2020	Logro 2021	Logro 2022	Meta 2023	Logro agosto	Logro Acumulado	Cumplimiento Meta 2023	Avance Cuatrenio	Responsable Plan
3.2.5	Jóvenes atendidos efectivamente en las necesidades en vulnerabilidad económica reportadas en el Sistema de Alertas Tempranas de Medellín, SATMED	Porcentaje	NA	M	C	100	100	100	100	100	100	100	100%	91,7%	Secretaría de la Juventud

#### Observaciones

Durante el período comprendido entre el 01/01/2023 y el 31/08/2023 se registraron 16 alertas tempranas referentes al tema de acceso a empleo e inseguridad alimentaria, con 16 jóvenes entre los 14 y 28 años atendidos efectivamente en las necesidades reportadas en el Sistema de Alertas Tempranas de Medellín SATMED; de estos, 16 han sido atendidos efectivamente lo que corresponde al 100% de atención.

### Programa: 3.2.1 Salud pública juvenil

#### Indicadores de Producto:

Código	Nombre Indicador	Unidad	LB	FC	Sentid	Meta 20-23	Logro 2020	Logro 2021	Logro 2022	Meta 2023	Logro agosto	Logro Acumulado	Cumplimiento Meta 2023	Avance Cuatrenio	Responsable Plan
3.2.1.1	Diagnóstico realizado del riesgo químico de las sustancias psicoactivas circulantes en la ciudad de Medellín	Número	NA	NoA	C	1	0	1	0	NA	0	1	NA	100%	Secretaría de la Juventud

#### Observaciones

Este indicador no cuenta con programación 2023, fue cumplido en la vigencia 2021, no obstante, durante este año se ha utilizado la información de los resultados del diagnostico como base para la campaña de reducción de riesgos y daños de usuarios de cannabis por medio de la campaña Siembra Paz.

Código	Nombre Indicador	Unidad	LB	FC	Sentid	Meta 20-23	Logro 2020	Logro 2021	Logro 2022	Meta 2023	Logro agosto	Logro Acumulado	Cumplimiento Meta 2023	Avance Cuatrenio	Responsable Plan
3.2.1.2	Instituciones Educativas (educación media y superior) atendidas que incluyen el enfoque de mitigación del daño sobre consumos problemáticos y prevención a la conducta suicida en sus estrategias de prevención	Porcentaje	NA	A	C	40	0	15	30	40	40	40	100%	100%	Secretaría de la Juventud

#### Observaciones

Se avanza en la formación de agentes pedagógicos de Instituciones Educativas Oficiales que tienen como objetivo acompañar a las y los jóvenes ante las necesidades de salud mental. La formación y cualificación de los docentes y rectores, se vuelve necesaria en el proceso de creación de un sistema de promoción, protección y participación de las juventudes, tal y como lo dicta el objeto de la Secretaría de la Juventud.

Código	Nombre Indicador	Unidad	LB	FC	Sentid	Meta 20-23	Logro 2020	Logro 2021	Logro 2022	Meta 2023	Logro agosto	Logro Acumulado	Cumplimiento Meta 2023	Avance Cuatrenio	Responsable Plan
3.2.1.3	Atenciones realizadas en los centros de escucha para la mitigación del daño en torno a los riesgos asociados a fenómenos de salud pública y sus determinantes sociales	Número	NA	NoA	C	6.000	0	2.204	2.531	1.500	1.722	6.457	114,8%	107,6%	Secretaría de la Juventud

#### Observaciones

Se continúan propiciando los espacios tanto individuales como grupales para el abordaje subjetivo de las necesidades de los jóvenes, expresadas como dificultades de salud mental. Parte del aumento en la atención a esta población, obedece a las remisiones de jóvenes de otros programas de la secretaría que expresan falencias y necesidades de ser atendidos. Lo anterior, mediante solicitudes a través de la pagina de Medellín Joven y por medio del acompañamiento permanente a Instituciones Educativas.

Código	Nombre Indicador	Unidad	LB	FC	Sentid	Meta 20-23	Logro 2020	Logro 2021	Logro 2022	Meta 2023	Logro agosto	Logro Acumulado	Cumplimiento Meta 2023	Avance Cuatrenio	Responsable Plan
3.2.1.4	Encuentros informativos realizados para la mitigación del daño de consumos problemáticos	Número	NA	NoA	C	6	1	2	2	1	1	6	100%	100%	Secretaría de la Juventud

#### Observaciones

Se realizó el segundo Congreso Consumos Conscientes los días 18 y 19 de mayo, este espacio académico y de reflexión abordó las temáticas de: Política Nacional de drogas y la relación salud - sustancias psicoactivas. Se contó con más de 20 académicos en dos jornadas completas de conferencias, paneles y talleres con la asistencia de más de 800 personas. Durante el mes de septiembre se desarrollará el segundo encuentro informativo sobre salud mental y la prevención del suicidio.

Código	Nombre Indicador	Unidad	LB	FC	Sentid	Meta 20-23	Logro 2020	Logro 2021	Logro 2022	Meta 2023	Logro agosto	Logro Acumulado	Cumplimiento Meta 2023	Avance Cuatrenio	Responsable Plan
3.2.1.5	Jóvenes que participan en los encuentros informativos para la mitigación del daño de consumos problemáticos	Número	NA	NoA	C	1.800	200	804	803	700	1.043	2.850	149%	158,3%	Secretaría de la Juventud

#### Observaciones

Pese a que se haya superado la meta establecida en el indicador, se continúan realizando actividades con las y los jóvenes usuarios de sustancias desde el panorama de la reducción de riesgos y daños, con el fin de evitar el desarrollo de consumos problemáticos y diagnósticos derivados del uso de sustancias psicoactivas. Las diferentes organizaciones y colectivos de jóvenes continúan demandando la necesidad de acompañamiento y formación para mitigar los riesgos asociados al uso de sustancias.

### Programa: 3.2.2 Juventud que teje vida

#### Indicadores de Producto:

Código	Nombre Indicador	Unidad	LB	FC	Sentid	Meta 20-23	Logro 2020	Logro 2021	Logro 2022	Meta 2023	Logro agosto	Logro Acumulado	Cumplimiento Meta 2023	Avance Cuatrenio	Responsable Plan
3.2.2.1	Jóvenes formados y con capacidades para el agenciamiento, la promoción de convivencia y prevención de violencias	Número	NA	NoA	C	4.000	442	1.302	1.499	1.006	880	4.123	87,5%	103,1%	Secretaría de la Juventud

#### Observaciones

Este indicador se implementa mediante la ejecución de 3 estrategias: Juventudes Tejedoras, +90 minutos y Agentes Protectores del SATMED - Salvavidas. Gracias a la articulación y optimización de recursos entre estos 3 proyectos, se han atendido y formado en capacidades para el agenciamiento, la promoción de convivencia y prevención de violencias 880 jóvenes a 31 de agosto de 2023 así: -Desde Juventudes Tejedoras se han acompañado de manera integral a 700 jóvenes. -Desde +90 minutos se reporta el inicio e implementación de dos procesos formativos alrededor de la convivencia en el fútbol y el barrismo con 180 jóvenes formados. -El proyecto de formación de agentes protectores a través del cual se realiza la multiplicación de la información a jóvenes, se encuentra en la segunda semana del proceso formativo con la participación de seis grupos correspondientes a las seis zonas de la ciudad.

Código	Nombre Indicador	Unidad	LB	FC	Sentid	Meta 20-23	Logro 2020	Logro 2021	Logro 2022	Meta 2023	Logro agosto	Logro Acumulado	Cumplimiento Meta 2023	Avance Cuatrenio	Responsable Plan
3.2.2.2	Jóvenes acompañados para prevenir la vulneración de sus derechos y libertades	Número	NA	NoA	C	3.200	590	956	1.028	900	770	3.344	85,6%	104,5%	Secretaría de la Juventud

#### Observaciones

Se han realizado diferentes actividades de ejecución del contrato que permitieron dar atención a los jóvenes participantes en el proyecto Juventudes Tejedoras. Entre las acciones realizadas se encuentran la selección y contratación del personal y la formulación y ejecución de la estrategia de acompañamiento individual. A la fecha se lleva una atención de 770 jóvenes que han sido acompañados para prevenir la vulneración de sus derechos y libertades (se reportan los jóvenes que han recibido 6 sesiones de acompañamiento individual).

Código	Nombre Indicador	Unidad	LB	FC	Sentid	Meta 20-23	Logro 2020	Logro 2021	Logro 2022	Meta 2023	Logro agosto	Logro Acumulado	Cumplimiento Meta 2023	Avance Cuatrenio	Responsable Plan
3.2.2.3	Jóvenes atendidos efectivamente en las necesidades reportadas en el Sistema de Alertas Tempranas de Medellín, SAT MED	Porcentaje	78	M	C	95	95	100	100	95	100	100	105,3%	95,2%	Secretaría de la Juventud

#### Observaciones

Durante el período comprendido entre el 01/01/2023 y el 31/08/2023 se registraron 249 alertas con 314 jóvenes entre los 14 y 28 años atendidos efectivamente en las necesidades reportadas en el Sistema de Alertas Tempranas de Medellín SATMED; de estos, 314 han sido atendidos efectivamente lo que corresponde al 100% de atención.

Código	Nombre Indicador	Unidad	LB	FC	Sentid	Meta 20-23	Logro 2020	Logro 2021	Logro 2022	Meta 2023	Logro agosto	Logro Acumulado	Cumplimiento Meta 2023	Avance Cuatrenio	Responsable Plan
3.2.2.4	Agentes protectores formados y con capacidades en la promoción del cuidado y prevención de vulneraciones en sus territorios	Número	240	NoA	C	1.400	112	600	608	200	0	1.320	0%	94,3%	Secretaría de la Juventud

#### Observaciones

Durante este periodo no se presenta avance en la ejecución del indicador. El proceso contractual le fue adjudicado al operador ALGOAP y actualmente se encuentra en la segunda semana del proceso formativo con la participación de seis grupos correspondientes a las seis zonas de la ciudad. Una vez se culminó el proceso formativo, se podrá dar cumplimiento al indicador.

Código	Nombre Indicador	Unidad	LB	FC	Sentid	Meta 20-23	Logro 2020	Logro 2021	Logro 2022	Meta 2023	Logro agosto	Logro Acumulado	Cumplimiento Meta 2023	Avance Cuatrenio	Responsable Plan
3.2.2.5	NNAJ acompañados psicosocialmente por la estrategia "Parceros" frente a la construcción de un proyecto de vida desde la legalidad	Número	1.080	NoA	C	1.200	407	401	450	92	225	1.483	244,6%	123,6%	Secretaría de Seguridad y Convivencia

#### Observaciones

"En el periodo de agosto se reportan 25 NNAJ, los cuales han tenido una asistencia de cinco talleres de habilidades para la vida. Estos talleres se realizan con la participación directa de los profesionales psicosociales, en donde los NNAJ son encaminados a descubrir y fortalecer el pensamiento crítico-creativo en los NNAJ a través de estrategias de análisis y creaciones colectivas. Desarrolladas en la comuna 1, 2, 4, 5, 6, 7, 8 y 16. Es importante anotar que las capacitaciones se harán efectivas hasta tanto los NNAJ participantes de la estrategia parceros asistan como mínimo al 80% talleres de habilidades para la vida. Variables Operativas: V1: 25 "

Código	Nombre Indicador	Unidad	LB	FC	Sentid	Meta 20-23	Logro 2020	Logro 2021	Logro 2022	Meta 2023	Logro agosto	Logro Acumulado	Cumplimiento Meta 2023	Avance Cuatrenio	Responsable Plan
3.2.2.6	NNAJ en riesgo de ser instrumentalizados para la comisión de delitos por parte de las estructuras criminales atendidos por la estrategia "Parceros" que acceden a oportunidades en educación, empleo y/o, emprendimiento	Porcentaje	46	A	C	60	39,8	53	55	60	62,5	62,5	104,2%	104,2%	Secretaría de Seguridad y Convivencia

#### Observaciones

El Proyecto Parceros en su momento de implementación, desarrollado en las diferentes comunas del Municipio de Medellín, reporta 5 personas en el mes de agosto que accedieron a las oportunidades, distribuidas de la siguiente manera: 3 en educación: una en la comuna 6, otra en la comuna 7 (beneficiado de un NNAJ) y el último en la comuna 16. Y dos personas en emprendimiento, ambas en la comuna 7 en el grupo del CAPRE.

Código	Nombre Indicador	Unidad	LB	FC	Sentid	Meta 20-23	Logro 2020	Logro 2021	Logro 2022	Meta 2023	Logro agosto	Logro Acumulado	Cumplimiento Meta 2023	Avance Cuatrenio	Responsable Plan
3.2.2.7	Encuentros interactivos realizados para la promoción de la convivencia en el fútbol	Número	NA	NoA	C	40	11	12	14	5	6	43	120%	107,5%	Secretaría de la Juventud

#### Observaciones

Al corte del presente informe se cuenta con la realización e implementación de 6 Encuentros Interactivos que dan cumplimiento al Plan de Desarrollo y a la Política Pública para la Cultura del Fútbol. Encuentro #1: Cultura del Fútbol en San Cristóbal, el cual tuvo la participación de cerca de 300 personas allegadas a la hinchada del DIM, mediante el desarrollo de jornadas deportivas, lúdicas y pedagógicas en conjunción con la barra popular RXN, donde se involucraron actores clave de la comunidad. Encuentro #2: Torneo "Por una Sana Convivencia" liderado por la Asociación de Barras del DIM: Este encuentro fue un evento de ciudad donde participaron cerca de 5.000 personas quienes acompañaron la inauguración del torneo en la cancha Marte #1. 180 equipos con mas de 3.500 deportistas ((NNAJ), padres de familia y acompañantes hicieron parte de este encuentro de ciudad. El torneo dura 10 meses y finaliza en noviembre del 2023. Encuentro #3: Consumos Conscientes: esta estrategia de la Secretaría en cabeza del equipo de Salud Pública Juvenil se viene desarrollando con diferentes subagrupaciones de las barras populares de la ciudad, especialmente con RXN y LDS, quienes ven la pertinencia de estas conversaciones, toda vez que dentro de sus lógicas juveniles se presentan estas manifestaciones de consumo que frecuentemente derivan en confrontaciones y conflictividades con manifestaciones violentas . En este sentido se han realizado tres talleres con diferentes grupos de ambas barras con una asistencia de mas de 160 barristas sensibilizados con esta información basada en evidencia científica. Encuentro #4: Cultura del Fútbol en Santa Cruz: evento de carácter territorial en la comuna 2 que contó con la participación de cerca de 200 personas (entre barristas de RXN y comunidad) de los barrios aledaños, mediante la implementación de un mural, un torneo relámpago, un toque musical de la Murga del Indigente y una charla de convivencia que conjugaron un encuentro comunitario que promueve el barrismo en paz y el cambio de paradigma de las barras populares. Encuentro #5: Clásicos Paisas: Estos encuentros deportivos cuentan con una mirada compleja entre la seguridad y la convivencia, por tanto se crearon 2 estrategias previas a los 2 clásicos acontecidos en el primer semestre del 2023 y contó con la participación de las barras populares de RXN y LDS, donde se vincularon cerca de 500 personas para promover acciones del barrismo social. Encuentro #6: Que la Cuenten como Quieran: Esta jornada académica, se trató del lanzamiento del libro que lleva dicho nombre y fue escrito por el sociólogo argentino Nicolás Cabrera. Este lanzamiento se hizo en las instalaciones de la Biblioteca Pública Piloto y contó con la asistencia de mas de 50 personas.

### Programa: 3.2.3 El futuro se parece a nosotros

#### Indicadores de Producto:

Código	Nombre Indicador	Unidad	LB	FC	Sentid	Meta 20-23	Logro 2020	Logro 2021	Logro 2022	Meta 2023	Logro agosto	Logro Acumulado	Cumplimiento Meta 2023	Avance Cuatrenio	Responsable Plan
3.2.3.1	Orientaciones efectivas de la oferta Medellín Joven	Número	2.378.703	NoA	C	2.400.000	1.875.315	1.935.606	1.951.320	1.950.000	1.737.684	7.499.925	89,1%	312,5%	Secretaría de la Juventud

#### Observaciones

Se anexa el documento consolidado del Plan de trabajo que da cuenta de las orientaciones efectivas, territoriales y virtuales, visitas a la plataforma, oferta a través de correos electrónicos, registro de oportunidades e indicadores complementarios para su cumplimiento. Así mismo, se toma información pertinente de los informes de Google Analytics para la evidencia de métricas de la plataforma como número de visitas únicas a una página, ingresos de navegación nuevos y entradas al sitio en relación al contenido. Para el mes de agosto se observa un aumento significativo en el indicador, toda vez que la plataforma alterna semana.medellinjoven.com creada para divulgar la información de Semana de la Juventud 2023, superó las 250.000 visitas.

Código	Nombre Indicador	Unidad	LB	FC	Sentid	Meta 20-23	Logro 2020	Logro 2021	Logro 2022	Meta 2023	Logro agosto	Logro Acumulado	Cumplimiento Meta 2023	Avance Cuatrenio	Responsable Plan
3.2.3.2	Acceso efectivo a la oferta publicada en la plataforma Medellín Joven	Número	NA	NoA	C	50.000	647	11.784	30.016	20.000	20.393	62.840	102%	125,7%	Secretaría de la Juventud

#### Observaciones

Para este periodo se reporta un incremento superior del indicador en comparación con cualquier otro momento del año, toda vez que se reportan las personas que realizaron la inscripción de accesos a través de Medellín Joven al Resistencia Fest y a los recorridos De Roce por Medallo en el marco de la Semana de la Juventud Neas 2023. Estos traen consigo más de 11.000 suscripciones.

Código	Nombre Indicador	Unidad	LB	FC	Sentid	Meta 20-23	Logro 2020	Logro 2021	Logro 2022	Meta 2023	Logro agosto	Logro Acumulado	Cumplimiento Meta 2023	Avance Cuatrenio	Responsable Plan
3.2.3.3	Jóvenes que asisten al Seminario de Comunicaciones	Número	199	NoA	C	320	90	80	80	80	80	330	100%	103,1%	Secretaría de la Juventud

#### Observaciones

El Seminario de Comunicación Juvenil finalizó las actividades del proceso formativo durante el mes de mayo, espacio en el que los y las jóvenes exploraron herramientas y recursos para narrar las calles de Medellín y abordar las formas contemporáneas de la comunicación juvenil, alrededor de los registros sonoros, la Lengua de Señas Colombiana, el arte y los nuevos formatos audiovisuales para redes sociales. Como evento de cierre se realizó la presentación de productos finales y la certificación de los jóvenes que cumplieron con más del 80% de las actividades propuestas. Dicha clausura se realizó en el mes de julio en el marco de la Parada Juvenil de la Lectura.

Código	Nombre Indicador	Unidad	LB	FC	Sentid	Meta 20-23	Logro 2020	Logro 2021	Logro 2022	Meta 2023	Logro agosto	Logro Acumulado	Cumplimiento Meta 2023	Avance Cuatrenio	Responsable Plan
3.2.3.4	Personas que asisten a semana de la juventud	Número	118.600	NoA	C	120.000	30.000	34.085	35.000	30.000	45.000	144.085	150%	120,1%	Secretaría de la Juventud

#### Observaciones

Durante este periodo se dio cumplimiento al indicador con la ejecución del evento Semana de la Juventud Neas que se llevó a cabo entre el 19 y el 26 de agosto del 2023. Dicho evento logró dinamizar las agendas juveniles a través de una parrilla de programación que contó con 120 actividades agrupadas en cinco espacios: Acampada Mutantes, recorridos De Roce Por Medallo, Esquinas, Resistencia Fest y Universos paralelos.

Código	Nombre Indicador	Unidad	LB	FC	Sentid	Meta 20-23	Logro 2020	Logro 2021	Logro 2022	Meta 2023	Logro agosto	Logro Acumulado	Cumplimiento Meta 2023	Avance Cuatrenio	Responsable Plan
3.2.3.5	Eventos realizados para movilizar agendas con jóvenes y actores juveniles que posibiliten la construcción y visibilización de nuevos referentes de lo que significa ser joven en Medellín	Número	7	NoA	C	8	2	2	2	2	2	8	100%	100%	Secretaría de la Juventud

#### Observaciones

Se dio cumplimiento al indicador con la realización del Resistencia Fest que se llevó a cabo en la Semana de la Juventud Neas 2023. Los conciertos tuvieron una diversidad de géneros musicales: pop, reguetón, música independiente, rap y electrónica. En dicho espacio, los artistas ganadores de la Convocatoria de Artistas de la Secretaría de la Juventud, compartieron tarima con los artistas convocados. Este evento, reunió alrededor de 24.000 asistentes que celebraron en el espacio público y vivieron el arte juvenil, con artistas locales, nacionales e internacionales en dos conciertos: concierto Taciturno (contó con artistas como: Miranda, La Muchacha, Trepadas por Medellín, Majane, Oblivion, AK Gafas, Feralucia y Reyner) y concierto Mutantes (Dálmata, Juli Monsalve, ControlFina, No Rules Clan, Pigmento UND, Rap Bang Club, ECO Medellín, Lee Eye y Robbie Vida). En cuanto al Seminario de comunicación Juvenil, se cumplió con el indicador a través de la realización del evento de certificación, el cual se realizó en el marco de Parada Juvenil de la Lectura en donde se proyectaron los productos logrados por los estudiantes en el ciclo formativo.

Código	Nombre Indicador	Unidad	LB	FC	Sentid	Meta 20-23	Logro 2020	Logro 2021	Logro 2022	Meta 2023	Logro agosto	Logro Acumulado	Cumplimiento Meta 2023	Avance Cuatrenio	Responsable Plan
3.2.3.6	Grupos artísticos y culturales vinculados a la Agenda Joven y que tienen enfoque diferencial	Número	NA	NoA	C	20	5	5	5	5	5	20	100%	100%	Secretaría de la Juventud

#### Observaciones

Durante este periodo se dio cumplimiento al indicador de los grupos artísticos y culturales vinculados a la Agenda Joven en enfoque de género, enfoque diferencial de diversidad sexual y enfoque de juventudes migrantes, los cuales se presentaron en los escenarios artísticos de la Semana de la Juventud Neas 2023. Esta estrategia buscó conectar las agrupaciones juveniles con enfoque diverso para tener un espacio de producción profesional, con el fin de potencializar su proceso artístico y generar espacios de difusión masiva de alcance incluso internacional.

### Programa: 3.2.4 Hábitat Joven

#### Indicadores de Producto:

Código	Nombre Indicador	Unidad	LB	FC	Sentid	Meta 20-23	Logro 2020	Logro 2021	Logro 2022	Meta 2023	Logro agosto	Logro Acumulado	Cumplimiento Meta 2023	Avance Cuatrenio	Responsable Plan
3.2.4.1	Jóvenes que participan en las rutas de Medellín en la Cabeza	Número	4.551	NoA	C	5.000	1.065	1.315	1.342	1.315	918	4.640	69,8%	92,8%	Secretaría de la Juventud

#### Observaciones

A corte del 31 de agosto y con la ejecución en total de 30 recorridos y 5 formaciones a mediadores, se han beneficiado 918 jóvenes de todas las comunas y corregimientos del Distrito.



Código	Nombre Indicador	Unidad	LB	FC	Sentid	Meta 20-23	Logro 2020	Logro 2021	Logro 2022	Meta 2023	Logro agosto	Logro Acumulado	Cumplimiento Meta 2023	Avance Cuatrenio	Responsable Plan
3.2.4.2	Jóvenes rurales atendidos por los diferentes proyectos de la Secretaría de la Juventud	Número	2.935	NoA	C	4.000	540	1.225	1.581	1.166	465	3.811	39,9%	95,3%	Secretaría de la Juventud

**Observaciones**

A la fecha 465 jóvenes de los corregimientos (42 de San Antonio de Prado, 101 de Altavista, 218 de San Cristóbal, 64 de San Sebastián de Palmitas y 40 de Santa Elena), han sido atendidos y acompañados por proyectos como Clubes Juveniles, Juventudes Tejedoras, Medellín en la Cabeza, Seres del Agua, Emancipados, Conscientes y Unidades Básicas de Autoabastecimiento.

Código	Nombre Indicador	Unidad	LB	FC	Sentid	Meta 20-23	Logro 2020	Logro 2021	Logro 2022	Meta 2023	Logro agosto	Logro Acumulado	Cumplimiento Meta 2023	Avance Cuatrenio	Responsable Plan
3.2.4.3	Jóvenes formados y acompañados para el cuidado de las fuentes hídricas	Número	NA	NoA	C	2.000	0	666	751	667	297	1.714	44,5%	85,7%	Secretaría de la Juventud

**Observaciones**

Con la ejecución en total de 7 formaciones del proyecto Seres del Agua, se han beneficiado 174 jóvenes de todas las comunas y corregimientos del Distrito. Adicional a los beneficiados del operador y desde la estrategia de emergencia climática del programa Hábitat Joven, se han generaron 123 beneficiados más para un total de 297 jóvenes formados y acompañados para el cuidado de las fuentes hídricas.

Código	Nombre Indicador	Unidad	LB	FC	Sentid	Meta 20-23	Logro 2020	Logro 2021	Logro 2022	Meta 2023	Logro agosto	Logro Acumulado	Cumplimiento Meta 2023	Avance Cuatrenio	Responsable Plan
3.2.4.4	Procesos juveniles ambientales fortalecidos	Número	NA	NoA	C	21	4	6	7	5	0	17	0%	81%	Secretaría de la Juventud

**Observaciones**

No se registra avance a la fecha del indicador, no obstante, a partir de septiembre inicia el proceso de convocatoria para identificar los procesos ambientales seleccionados que tendrán el beneficio desde el proyecto.

Código	Nombre Indicador	Unidad	LB	FC	Sentid	Meta 20-23	Logro 2020	Logro 2021	Logro 2022	Meta 2023	Logro agosto	Logro Acumulado	Cumplimiento Meta 2023	Avance Cuatrenio	Responsable Plan
3.2.4.5	Eventos para promover en las juventudes el cuidado y la apropiación del Hábitat en los territorios urbanos y rurales de Medellín	Número	NA	NoA	C	6	1	2	2	1	0	5	0%	83,3%	Secretaría de la Juventud

**Observaciones**

Los eventos están planeados para realizarse en la etapa de culminación de los proyectos Seres del Agua y Medellín en la Cabeza, por ende se realizaran el segundo semestre del presente año.

**Programa: 3.2.5 Jóvenes en el Valle del Software**

**Indicadores de Producto:**

Código	Nombre Indicador	Unidad	LB	FC	Sentid	Meta 20-23	Logro 2020	Logro 2021	Logro 2022	Meta 2023	Logro agosto	Logro Acumulado	Cumplimiento Meta 2023	Avance Cuatrenio	Responsable Plan
3.2.5.1	Unidades de autoabastecimiento y producción agroecológica rural y urbana fortalecidas	Número	NA	NoA	C	20	5	11	5	NA	0	21	NA	105%	Secretaría de la Juventud

**Observaciones**

Durante el periodo correspondiente al presente reporte, se continúa con la estrategia de fortalecimiento a Unidades Básicas de Autoabastecimiento a través de asistencia técnica y entrega de insumos a las UBAS de Lupines, el Pascual Bravo, SembrArte y El Paraíso. Así mismo, fueron realizados talleres de siembra y compostaje en la I.E. Santa Catalina - Comuna 14 en articulación con Clubes Juveniles, JAC Los Álamos - Comuna 2, I.E. Loyola - Comuna 5, I.E. Campo Valdés, talleres de siembra en la Semana de la Juventud (Parque Juanes de la Paz, Corregimientos de Palmitas y Santa Elena, y comuna 7 - Robledo) e instalación de una huerta en la I.E. Sol de Oriente - Comuna 8, También, se encuentra en planeación una visita al Centro Zonal de San Cristóbal con estudiantes de Ingeniería Ambiental del Tecnológico de Antioquia y se proyecta una visita al Jardín Botánico con los integrante de la UBA de Lupines, para que puedan hacer el reconocimiento de distintas especies de plantas y la diferenciación de los distintos tipos de bosque a los que pertenecen.

Código	Nombre Indicador	Unidad	LB	FC	Sentid	Meta 20-23	Logro 2020	Logro 2021	Logro 2022	Meta 2023	Logro agosto	Logro Acumulado	Cumplimiento Meta 2023	Avance Cuatrenio	Responsable Plan
3.2.5.2	Cadenas de valor juveniles fortalecidas	Número	NA	NoA	C	8	0	0	0	8	8	8	100%	100%	Secretaría de la Juventud

**Observaciones**

Los emprendimientos de las 8 cadenas de valor han sido fortalecidos a través de estrategias colectivas con su participación en espacios de comercialización, bajo la estrategia Mercado Joven y formaciones en habilidades duras para el emprendimiento, con elementos especializados para generar impacto de acuerdo a las necesidades de cada cadena, ello con la ejecución de diplomados en marketing, transformación digital y prototipado en el año 2021, fortalecimiento de habilidades duras orientadas a la administración y operatividad del emprendimiento con Parche Emprender en 2022 y fortalecimiento de habilidades digitales con proceso formativo presencial en el año 2023. Además de ello, los emprendimientos de las diversas cadenas de valor han accedido a estrategias especializadas para sus emprendimientos: 1. Alimentos: Mercado Joven Gastronómico en el marco de la Semana de la Juventud 2022 y 2023 y estrategia de elaboración de tablas nutricionales. 2. Moda: Fashion Film, acceso a eventos del circuito moda. 3. Economías Creativas y 4. Entretenimiento: Promoción de artistas en eventos de ciudad, proceso formativo Universo Creativo en 2022. 5. Economía Circular: Módulo especializado en formación año 2023 y Mercado Joven Mundos Posibles 2022. 6. Belleza: Proceso formativo en habilidades técnicas para la barbería 2023. 7. Soluciones tecnológicas: Formación de 600 jóvenes en habilidades para el emprendimiento de base tecnológica. 8. Servicios Empresariales: Intercambio de experiencias en jornada de fortalecimiento 2020, módulo especializado en formación 2023.

Código	Nombre Indicador	Unidad	LB	FC	Sentid	Meta 20-23	Logro 2020	Logro 2021	Logro 2022	Meta 2023	Logro agosto	Logro Acumulado	Cumplimiento Meta 2023	Avance Cuatrenio	Responsable Plan
3.2.5.3	Unidad estratégica de seguridad económica juvenil creada	Porcentaje	NA	A	C	100	10	40	70	100	85	85	85%	85%	Secretaría de la Juventud

#### Observaciones

Dentro de las gestiones realizadas durante este periodo para el cumplimiento del indicador se llevaron a cabo las siguientes acciones: Desde el proyecto Atención Económica a Jóvenes Vulnerables, se establece una alianza con el programa de Ingeniería Ambiental del Tecnológico de Antioquia, a través del curso Economía Ambiental para llevar a cabo un intercambio de experiencias de los proceso de Unidades Básicas de Autoabastecimiento y estudiantes que acompañan a comunidades de Medellín y sus corregimientos en temas de producción agrícola. En cuanto al proyecto Jóvenes 4.0 se han ejecutado las siguientes acciones: realización de Mercado Joven en el marco del 8M, fortalecimiento de la cadena de valor alimentos a través de la elaboración técnica de tablas nutricionales, 83 jóvenes beneficiados relacionados con el primer ciclo formativo en habilidades para el manejo de redes sociales y se finaliza la estrategia de fortalecimiento a la cadena de valor belleza a través de transferencia de conocimiento en barbería.

### Programa: 3.2.6 Incidencia y organización juvenil

#### Indicadores de Producto:

Código	Nombre Indicador	Unidad	LB	FC	Sentid	Meta 20-23	Logro 2020	Logro 2021	Logro 2022	Meta 2023	Logro agosto	Logro Acumulado	Cumplimiento Meta 2023	Avance Cuatrenio	Responsable Plan
3.2.6.1	Presupuesto ordinario de la Secretaría de la Juventud priorizado por el Consejo Municipal de Juventud y por las demás instancias del Sistema Municipal de Juventud	Porcentaje	0	NoA	C	5	0	0	0	5	5	5	100%	100%	Secretaría de la Juventud

#### Observaciones

Continua la ejecución de los dos proyectos priorizados por el Sistema Distrital de Juventudes enfocados en la promoción de la Salud Pública Juvenil y en el fomento de los liderazgos juveniles en construcción de paz, DDHH y convivencia. \*Encuentros por la Salud Pública: se realizaron 8 encuentros de planeación en las zonas 1, 2, 3 y 4 y corregimientos 50, 60, 70 y 90, se avanza en el rastreo, compilación y análisis de la información para el Policy Brief y se realizan 2 performances a modo de activación artística para acercar la temática a las juventudes. \*Paz Joven: se avanza en la construcción de la propuesta de levantamiento de información, en la realización de 7 grupos focales y 3 encuentros experienciales. Inicia el diplomado "Caminando la paz joven" y se han desarrollado 4 encuentros de la red de liderazgos. Adicionalmente, durante este periodo se conforma el Comité Impulsor con delegados del CDJ y la PDJ para surtir la ruta de priorización del 5% del presupuesto de la Secretaría de la Juventud durante esta vigencia, y se realizan 3 encuentros de planeación.

Código	Nombre Indicador	Unidad	LB	FC	Sentid	Meta 20-23	Logro 2020	Logro 2021	Logro 2022	Meta 2023	Logro agosto	Logro Acumulado	Cumplimiento Meta 2023	Avance Cuatrenio	Responsable Plan
3.2.6.2	Subsistema institucional del Sistema Municipal de Juventud operando	Porcentaje	57	A	C	100	10	40	70	100	94	94	94%	94%	Secretaría de la Juventud

#### Observaciones

Durante el periodo reportado entre los meses de enero y agosto se han realizado cuatro sesiones del Comité Técnico de Juventud, celebrados el 23 de febrero, 13 de abril, 15 de junio y el 10 de agosto respectivamente. Estos, abordaron temas concernientes a la oferta y articulación institucional para las juventudes en la Semana de la Juventud y asuntos relacionados a la evaluación de indicadores de cumplimiento de la secretaría. En el último Comité Técnico realizado en agosto, se socializó la experiencia de la rendición de cuentas hechos y derechos, en clave de analizar los datos encontrados por la Secretaría de la Juventud y que pueden ser tratados por diferentes dependencias para aumentar el trabajo en algunos asuntos que lo requieren. Finalmente, se promocionó toda la programación de la Secretaría de la Juventud y se invitó a las dependencias a participar de esta. Adicionalmente, se realizó la segunda Comisión de Concertación y Decisión el pasado 17 de julio y se mantuvieron distintas reuniones con las instancias del Subsistema de Participación; Plataforma Distrital de Juventud y Consejo Distrital de Juventud, para mantener en articulación el ecosistema del Sistema Distrital de Juventudes.

Código	Nombre Indicador	Unidad	LB	FC	Sentid	Meta 20-23	Logro 2020	Logro 2021	Logro 2022	Meta 2023	Logro agosto	Logro Acumulado	Cumplimiento Meta 2023	Avance Cuatrenio	Responsable Plan
3.2.6.3	Acciones con enfoque de intervención diferencial realizadas por los diferentes proyectos de la Secretaría de la Juventud	Número	NA	NoA	C	21	4	6	7	6	6	23	100%	109,5%	Secretaría de la Juventud

#### Observaciones

Se registra el desarrollo y la ejecución de 6 acciones con enfoque de intervención diferencial durante la vigencia 2023, culminando así la meta programada del año. Las acciones desarrolladas son: 1) Conmemoración del Día Internacional de las Mujeres, 2) Convocatoria de fotografía Mujeres Visibles, 3) Ruta Cosmogonías: diálogos de creencias juveniles, 4) Acompañamiento de la Marcha del Orgullo LGBTIQ+, 5) Simulador de decisiones y 6) Arepas: el sabor de la integración, un espacio para la integración y visibilidad de la población migrante venezolana en el marco de la Semana de la Juventud 2023.

Código	Nombre Indicador	Unidad	LB	FC	Sentid	Meta 20-23	Logro 2020	Logro 2021	Logro 2022	Meta 2023	Logro agosto	Logro Acumulado	Cumplimiento Meta 2023	Avance Cuatrenio	Responsable Plan
3.2.6.4	Jóvenes formados para la participación ciudadana y la incidencia pública	Número	40	NoA	C	1.150	420	395	244	91	0	1.059	0%	92,1%	Secretaría de la Juventud

#### Observaciones

Para este periodo no se reporta avance en el indicador, no obstante, se avanza en la ejecución del proceso formativo con la Institución Universitaria Pascual Bravo, acompañado por el programa El Futuro se parece a nosotros. Sumado a esto, desde el programa Democracia Joven se le aporta al indicador a través de la realización de diplomados, seminarios, cursos y talleres desde los proyectos ejecutados con recursos de Presupuesto Participativo.

Código	Nombre Indicador	Unidad	LB	FC	Sentid	Meta 20-23	Logro 2020	Logro 2021	Logro 2022	Meta 2023	Logro agosto	Logro Acumulado	Cumplimiento Meta 2023	Avance Cuatrenio	Responsable Plan
3.2.6.5	Jóvenes beneficiados con las estrategias de Clubes Juveniles	Número	11.243	NoA	C	12.000	2.479	3.016	3.809	3.322	3.131	12.435	94,3%	103,6%	Secretaría de la Juventud

#### Observaciones

El proyecto Clubes Juveniles, luego de su cierre de convocatoria, logra la inscripción de 3.131 jóvenes entre los 14 y 28 años de edad y 486 clubes juveniles, quienes han tenido acceso a beneficios de visibilización y promoción de sus organizaciones, encuentros formativos en temas diversos y de interés, acciones de acompañamiento, intercambio de saberes y experiencias, estímulos para fortalecer sus iniciativas, acceso a oferta institucional, entre otros beneficios, dando cumplimiento a las actividades, productos e indicadores establecidos contractualmente. En este sentido, se supera la meta de 3.040 jóvenes inscritos, a razón de que también se superó la meta de clubes registrados con 36 procesos más, gracias a la receptividad del proyecto.

### Componente: 3.3 Mujeres

#### Indicadores de Resultado:

Código	Nombre Indicador	Unidad	LB	FC	Sentid	Meta 20-23	Logro 2020	Logro 2021	Logro 2022	Meta 2023	Logro agosto	Logro Acumulado	Cumplimiento Meta 2023	Avance Cuatrenio	Responsable Plan
3.3.1	Índice de Desigualdad de Género IDG	Índice	0,28	A	D	0,24	ND	ND	ND	0,24	ND	ND	ND	0%	Secretaría de las Mujeres

#### Observaciones

La Subdirección de Prospectiva, Información y Evaluación Estratégica del Departamento Administrativo de Planeación Municipal, es quien realiza el cálculo de este indicador y se reporta al finalizar la vigencia

Código	Nombre Indicador	Unidad	LB	FC	Sentid	Meta 20-23	Logro 2020	Logro 2021	Logro 2022	Meta 2023	Logro agosto	Logro Acumulado	Cumplimiento Meta 2023	Avance Cuatrenio	Responsable Plan
3.3.2	Índice de Participación Ciudadana - Subíndice género	Número	0,391	A	C	0,42	0,391	0,404	0,404	0,42	0,404	0,404	96,2%	96,2%	Secretaría de Participación Ciudadana

#### Observaciones

Entre los meses de junio y agosto de 2023, se realizarán las jornadas de encuestaje a los medellinenses como parte de la cuarta medición del Índice de Participación Ciudadana, IPCM. Los resultados finales de la cuarta medición que sustentan este índice, se proyectan para el mes de diciembre.

Código	Nombre Indicador	Unidad	LB	FC	Sentid	Meta 20-23	Logro 2020	Logro 2021	Logro 2022	Meta 2023	Logro agosto	Logro Acumulado	Cumplimiento Meta 2023	Avance Cuatrenio	Responsable Plan
3.3.3	Brecha del tiempo dedicado a quehaceres domésticos y cuidados no remunerados por hombres y mujeres	Horas semana	16,2	A	D	14	ND	ND	ND	14	ND	ND	ND	0%	Secretaría de las Mujeres

#### Observaciones

La Subdirección de Prospectiva, Información y Evaluación Estratégica del Departamento Administrativo de Planeación Municipal, es quien realiza el cálculo de este indicador y se reporta al finalizar la vigencia

Código	Nombre Indicador	Unidad	LB	FC	Sentid	Meta 20-23	Logro 2020	Logro 2021	Logro 2022	Meta 2023	Logro agosto	Logro Acumulado	Cumplimiento Meta 2023	Avance Cuatrenio	Responsable Plan
3.3.4	Mujeres víctimas de violencias basadas en género y/o en riesgo atendidas por los mecanismos de la Secretaría de las Mujeres, que activan rutas de protección, salud y/o justicia	Porcentaje	NA	M	C	70	28	36,04	38,1	70	30	30	42,9%	43,6%	Secretaría de las Mujeres

#### Observaciones

De 6841 mujeres atendidas, 2087 activaron ruta. Este indicador fue incluido por primera vez en el actual plan de desarrollo, sin contar con línea base, y desde todos los mecanismos se observó en los años 2020 y 2021, un porcentaje de alrededor 30% en la activación de rutas en salud, protección y justicia. Es de anotar que muchas mujeres son atendidas en varios mecanismos simultáneamente, por lo cual el reporte sólo suma una vez por mujer.

### Programa: 3.3.1 Condiciones de vida dignas y equitativas para las mujeres

#### Indicadores de Producto:

Código	Nombre Indicador	Unidad	LB	FC	Sentid	Meta 20-23	Logro 2020	Logro 2021	Logro 2022	Meta 2023	Logro agosto	Logro Acumulado	Cumplimiento Meta 2023	Avance Cuatrenio	Responsable Plan
3.3.1.1	Centros de Equidad de Género fortalecidos y con procesos de atención a la ciudadanía	Número	4	M	C	4	4	4	4	4	4	4	100%	91,7%	Secretaría de las Mujeres

#### Observaciones

Indicador de mantenimiento. Con corte al 31 de agosto de 2023, se pusieron en marcha 3 Centros de Equidad de Género (CEG) fijos, ubicados en las comunas 4, 5 y 8 respectivamente; y se cuenta con un CEG móvil con capacidad para recorrer todos los barrios y veredas de la ciudad.

Código	Nombre Indicador	Unidad	LB	FC	Sentid	Meta 20-23	Logro 2020	Logro 2021	Logro 2022	Meta 2023	Logro agosto	Logro Acumulado	Cumplimiento Meta 2023	Avance Cuatrenio	Responsable Plan
3.3.1.2	Acciones de movilización social y asistencia técnica realizadas en el territorio, para la disminución de las brechas de género en salud con enfoque interseccional	Número	NA	M	C	100	118	122	105	100	87	87	87%	100,8%	Secretaría de las Mujeres

#### Observaciones

Con corte al 31 de agosto, se reportan 80 activaciones en derechos sexuales y reproductivos. También se reportan 7 asistencias técnicas en salud implementadas en Unidades Hospitalarias o Centros de Salud

Código	Nombre Indicador	Unidad	LB	FC	Sentid	Meta 20-23	Logro 2020	Logro 2021	Logro 2022	Meta 2023	Logro agosto	Logro Acumulado	Cumplimiento Meta 2023	Avance Cuatrenio	Responsable Plan
3.3.1.3	Acciones pedagógicas realizadas para deconstrucción de imaginarios de masculinidad dominante y violencia machista	Número	NA	M	C	100	60	114	104	100	67	67	67%	80,7%	Secretaría de las Mujeres

#### Observaciones

Se reportan 67 activaciones en masculinidades corresponsables y no violentas

Código	Nombre Indicador	Unidad	LB	FC	Sentid	Meta 20-23	Logro 2020	Logro 2021	Logro 2022	Meta 2023	Logro agosto	Logro Acumulado	Cumplimiento Meta 2023	Avance Cuatrenio	Responsable Plan
3.3.1.4	Mujeres que reciben acciones afirmativas en "La Escuela Encuentra a las Mujeres"	Número	557	NoA	C	1.100	395	495	419	200	250	1.559	125%	141,7%	Secretaría de las Mujeres

#### Observaciones

Las acciones se bienen ejecutando de acuerdo a lo estipulado en el convenio de asociación

Código	Nombre Indicador	Unidad	LB	FC	Sentid	Meta 20-23	Logro 2020	Logro 2021	Logro 2022	Meta 2023	Logro agosto	Logro Acumulado	Cumplimiento Meta 2023	Avance Cuatrenio	Responsable Plan
3.3.1.5	Instituciones educativas públicas asistidas técnicamente para la incorporación del enfoque de género en los PEI	Número	NA	NoA	C	40	NA	15	18	10	9	42	90%	105%	Secretaría de las Mujeres

**Observaciones**

Las acciones se bienen ejecutando de acuerdo a lo estipulado en el convenio de asociación

Código	Nombre Indicador	Unidad	LB	FC	Sentid	Meta 20-23	Logro 2020	Logro 2021	Logro 2022	Meta 2023	Logro agosto	Logro Acumulado	Cumplimiento Meta 2023	Avance Cuatrenio	Responsable Plan
3.3.1.6	Agentes educativos sensibilizados en educación no sexista	Número	NA	NoA	C	450	NA	333	200	200	88	621	44%	138%	Secretaría de las Mujeres

**Observaciones**

Las acciones se bienen ejecutando de acuerdo a lo estipulado en el convenio de asociación

Código	Nombre Indicador	Unidad	LB	FC	Sentid	Meta 20-23	Logro 2020	Logro 2021	Logro 2022	Meta 2023	Logro agosto	Logro Acumulado	Cumplimiento Meta 2023	Avance Cuatrenio	Responsable Plan
3.3.1.7	Mujeres asesoradas para el ejercicio de sus derechos sexuales y reproductivos	Número	NA	NoA	C	20.000	3.910	6.439	6.072	3.579	2.946	19.367	82,3%	96,8%	Secretaría de las Mujeres

**Observaciones**

Se reporta la asesoría y sensibilización en derechos sexuales y reproductivos, de 2946 mujeres en edad reproductiva



Código	Nombre Indicador	Unidad	LB	FC	Sentid	Meta 20-23	Logro 2020	Logro 2021	Logro 2022	Meta 2023	Logro agosto	Logro Acumulado	Cumplimiento Meta 2023	Avance Cuatrenio	Responsable Plan
3.3.1.8	Mujeres asesoradas en su derecho a la higiene menstrual, y que acceden a la copa menstrual u a otras alternativas de higiene al respecto	Número	NA	NoA	C	25.000	3.910	4.111	9.344	7.635	5.973	23.338	78,2%	93,4%	Secretaría de las Mujeres

**Observaciones**

Con corte al 31 de agosto, 5973 mujeres han sido asesoradas en salud menstrual y han accedido a productos de gestión menstrual.

Código	Nombre Indicador	Unidad	LB	FC	Sentid	Meta 20-23	Logro 2020	Logro 2021	Logro 2022	Meta 2023	Logro agosto	Logro Acumulado	Cumplimiento Meta 2023	Avance Cuatrenio	Responsable Plan
3.3.1.9	Instituciones educativas con herramientas para la incorporación del enfoque de género en los PEI y PESCC	Número	ND	NoA	C	30	NA	10	10	10	7	27	70%	90%	Secretaría de las Mujeres

**Observaciones**

Las acciones se bienen ejecutando de acuerdo a lo estipulado en el convenio de asociación

**Programa: 3.3.2 Liderazgo y empoderamiento femenino**

**Indicadores de Producto:**

Código	Nombre Indicador	Unidad	LB	FC	Sentid	Meta 20-23	Logro 2020	Logro 2021	Logro 2022	Meta 2023	Logro agosto	Logro Acumulado	Cumplimiento Meta 2023	Avance Cuatrenio	Responsable Plan
3.3.2.1	Mujeres formadas para la promoción de sus derechos y la igualdad de género con enfoque interseccional	Número	884	NoA	C	2.800	458	655	902	785	203	2.218	25,9%	79,2%	Secretaría de las Mujeres

**Observaciones**

Durante los meses de julio y agosto se ha estado avanzando en la formación, por tanto, no hay reporte. Una vez terminen se procede a reportar avance.

Código	Nombre Indicador	Unidad	LB	FC	Sentid	Meta 20-23	Logro 2020	Logro 2021	Logro 2022	Meta 2023	Logro agosto	Logro Acumulado	Cumplimiento Meta 2023	Avance Cuatrenio	Responsable Plan
3.3.2.2	Expresiones organizativas asistidas técnicamente para la promoción y el ejercicio de los derechos de las mujeres	Número	21	NoA	C	100	25	33	21	21	21	100	100%	100%	Secretaría de las Mujeres

**Observaciones**

Durante toda la vigencia se viene haciendo acompañamiento técnico a 21 expresiones organizativas.

Código	Nombre Indicador	Unidad	LB	FC	Sentid	Meta 20-23	Logro 2020	Logro 2021	Logro 2022	Meta 2023	Logro agosto	Logro Acumulado	Cumplimiento Meta 2023	Avance Cuatrenio	Responsable Plan
3.3.2.3	Mujeres ocupando cargos en los niveles decisorios de la Administración Municipal	Porcentaje	52,59	M	C	53	39,39	49,15	46,68	53	48,12	48,12	90,8%	78,9%	Secretaría de las Mujeres

**Observaciones**

La Secretaría de Gestión Humana y Servicio a la Ciudadanía , es quien realiza el cálculo de este indicador. La medición pasó de un avance del 95,96% a un 90,79%, disminuyó con relación al avance reportado en junio dado que se incremento el % de vacantes en el nivel directivo.

Código	Nombre Indicador	Unidad	LB	FC	Sentid	Meta 20-23	Logro 2020	Logro 2021	Logro 2022	Meta 2023	Logro agosto	Logro Acumulado	Cumplimiento Meta 2023	Avance Cuatrenio	Responsable Plan
3.3.2.4	Mujeres que participan en procesos políticos y de movilización para la construcción de paz	Número	175	NoA	C	780	111	300	246	123	27	684	22%	87,7%	Secretaría de las Mujeres

**Observaciones**

Durante los meses de julio y agosto se ha estado avanzando en la formación, por tanto, no hay reporte. Una vez terminen se procede a reportar avance.

Código	Nombre Indicador	Unidad	LB	FC	Sentid	Meta 20-23	Logro 2020	Logro 2021	Logro 2022	Meta 2023	Logro agosto	Logro Acumulado	Cumplimiento Meta 2023	Avance Cuatrenio	Responsable Plan
3.3.2.5	Acciones realizadas para la visibilización y el reconocimiento de iniciativas de construcción de paz en los territorios con perspectiva de género	Número	5	NoA	C	12	2	4	3	3	0	9	0%	75%	Secretaría de las Mujeres

#### Observaciones

Se tienen proyectados para el mes de septiembre y octubre

### Programa: 3.3.3 Seguridad, vida libre de violencias y protección integral para las mujeres

#### Indicadores de Producto:

Código	Nombre Indicador	Unidad	LB	FC	Sentid	Meta 20-23	Logro 2020	Logro 2021	Logro 2022	Meta 2023	Logro agosto	Logro Acumulado	Cumplimiento Meta 2023	Avance Cuatrenio	Responsable Plan
3.3.3.1	Personas sensibilizadas en prevención de violencia y acoso sexual hacia las mujeres, en los espacios públicos de ciudad	Número	4.492	NoA	C	18.500	5.484	6.962	6.568	3.027	2.004	21.018	66,2%	113,6%	Secretaría de las Mujeres

#### Observaciones

El proyecto ha tenido un despliegue significativo de sensibilizaciones que se llevan a cabo en las instituciones educativas y con otras instituciones de los territorios donde está focalizado el proyecto para este cuatrienio, pero la ejecución se corresponde con lo planeado

Código	Nombre Indicador	Unidad	LB	FC	Sentid	Meta 20-23	Logro 2020	Logro 2021	Logro 2022	Meta 2023	Logro agosto	Logro Acumulado	Cumplimiento Meta 2023	Avance Cuatrenio	Responsable Plan
3.3.3.2	Mujeres víctimas de violencias basadas en género y/o en riesgo que reciben atención psicológica y jurídica	Número	3.895	NoA	C	15.000	5.655	5.495	5.130	4.600	3.243	19.523	70,5%	130,2%	Secretaría de las Mujeres

#### Observaciones

La ejecución física se corresponde con lo planeado para el año, y con lo que falta de tiempo de este año para cumplir la meta.

Código	Nombre Indicador	Unidad	LB	FC	Sentid	Meta 20-23	Logro 2020	Logro 2021	Logro 2022	Meta 2023	Logro agosto	Logro Acumulado	Cumplimiento Meta 2023	Avance Cuatrenio	Responsable Plan
3.3.3.3	Mujeres víctimas de violencias basadas en género atendidas desde la agencia mujer	Número	5.545	NoA	C	22.800	4.881	4.534	5.851	7.534	4.165	19.431	55,3%	85,2%	Secretaría de las Mujeres

**Observaciones**

La ejecución física se corresponde con lo planeado para el año, y con lo que falta de tiempo de este año para cumplir la meta.

Código	Nombre Indicador	Unidad	LB	FC	Sentid	Meta 20-23	Logro 2020	Logro 2021	Logro 2022	Meta 2023	Logro agosto	Logro Acumulado	Cumplimiento Meta 2023	Avance Cuatrenio	Responsable Plan
3.3.3.4	Mujeres víctimas de violencias basadas en género en riesgo de feminicidio que reciben protección en hogares de acogida	Número	100	NoA	C	380	118	108	133	77	82	441	106,5%	116,1%	Secretaría de las Mujeres

**Observaciones**

Se presentó un incremento en la demanda de protección en el mecanismo de hogares de acogida y una alta rotación de mujeres en los mismos.

**Programa: 3.3.4 Autonomía económica para las mujeres y su incorporación en el Valle del software**

**Indicadores de Producto:**

Código	Nombre Indicador	Unidad	LB	FC	Sentid	Meta 20-23	Logro 2020	Logro 2021	Logro 2022	Meta 2023	Logro agosto	Logro Acumulado	Cumplimiento Meta 2023	Avance Cuatrenio	Responsable Plan
3.3.4.1	Estímulos económicos entregados a Madres comunitarias, Fami y Sustitutas	Porcentaje	100	M	C	100	100	100	100	100	100	100	100%	91,7%	Secretaría de las Mujeres

**Observaciones**

Se entregó el 100% de estímulos económicos, beneficiando a 2011 madres comunitarias, fami y sustitutas reportadas por el ICBF, para cumplir con el Acuerdo 018 de 2010 y reconocer la labor de cuidado realizada por estas mujeres.

Código	Nombre Indicador	Unidad	LB	FC	Sentid	Meta 20-23	Logro 2020	Logro 2021	Logro 2022	Meta 2023	Logro agosto	Logro Acumulado	Cumplimiento Meta 2023	Avance Cuatrenio	Responsable Plan
3.3.4.2	Mujeres urbanas y rurales que participan de la ruta para la autonomía económica y la de gestión de oportunidades	Número	623	NoA	C	2.000	507	657	600	250	62	1.826	24,8%	91,3%	Secretaría de las Mujeres

**Observaciones**

La ejecución del contrato se encuentra en fase de convocatoria en las diferentes comunas.

Código	Nombre Indicador	Unidad	LB	FC	Sentid	Meta 20-23	Logro 2020	Logro 2021	Logro 2022	Meta 2023	Logro agosto	Logro Acumulado	Cumplimiento Meta 2023	Avance Cuatrenio	Responsable Plan
3.3.4.3	Empresas sensibilizadas y acompañadas en buenas prácticas de género	Número	15	NoA	C	30	14	8	6	2	2	30	100%	100%	Secretaría de las Mujeres

**Observaciones**

Se vincularon dos organizaciones nuevas a la estrategia de Buenas Prácticas de Género.

Código	Nombre Indicador	Unidad	LB	FC	Sentid	Meta 20-23	Logro 2020	Logro 2021	Logro 2022	Meta 2023	Logro agosto	Logro Acumulado	Cumplimiento Meta 2023	Avance Cuatrenio	Responsable Plan
3.3.4.4	Sistema Municipal de Cuidados diseñado con enfoque de igualdad de género y derechos	Porcentaje	NA	NoA	C	100	NA	22	48	30	0	70	0%	70%	Secretaría de las Mujeres

**Observaciones**

El proceso de contratación para la tercera fase del diseño distrital de cuidados, fue declarado desierto. Se iniciará un nuevo proceso de contratación en el mes de septiembre.

Código	Nombre Indicador	Unidad	LB	FC	Sentid	Meta 20-23	Logro 2020	Logro 2021	Logro 2022	Meta 2023	Logro agosto	Logro Acumulado	Cumplimiento Meta 2023	Avance Cuatrenio	Responsable Plan
3.3.4.5	Mecanismo interinstitucional conformado para la articulación de la oferta municipal de cuidados	Número	NA	NoA	C	1	NA	NA	NA	1	1	1	100%	100%	Secretaría de las Mujeres

**Observaciones**

Luego de la instalación, se continua con las asistencias tecnicas a las entidades que se vincularon al la conformación del mecanismo articulador.

Código	Nombre Indicador	Unidad	LB	FC	Sentid	Meta 20-23	Logro 2020	Logro 2021	Logro 2022	Meta 2023	Logro agosto	Logro Acumulado	Cumplimiento Meta 2023	Avance Cuatrenio	Responsable Plan
3.3.4.6	Mujeres acompañadas para el fortalecimiento de su autonomía personal y económica, que logran la disminución del tiempo de trabajo doméstico y de cuidado no remunerado	Número	NA	NoA	C	8.700	NA	0	0	8.700	1.000	1.000	11,5%	11,5%	Secretaría de las Mujeres

#### Observaciones

Las gestiones interinstitucionales que se han adelantado a la fecha de este reporte para cumplir con una parte de la meta, dan cuenta de 1.000 mujeres que han participado de la estrategia de transformación cultural y están promoviendo la redistribución de las labores de trabajo doméstico y de cuidado no remunerado en sus grupos familiares.

Código	Nombre Indicador	Unidad	LB	FC	Sentid	Meta 20-23	Logro 2020	Logro 2021	Logro 2022	Meta 2023	Logro agosto	Logro Acumulado	Cumplimiento Meta 2023	Avance Cuatrenio	Responsable Plan
3.3.4.7	Mujeres que disminuyen tiempo de trabajo doméstico y de cuidado no remunerado, a partir de la entrega de bienes de capital, y logran redistribuir estas labores entre los miembros del grupo familiar	Porcentaje	NA	NoA	C	70	NA	0	0	70	0	0	0%	0%	Secretaría de las Mujeres

#### Observaciones

Este proyecto no será ejecutado por inviabilidad jurídica y no concertación con posibles cooperantes por ello el indicador no reportará avances.

### Componente: 3.4 Recuperemos lo Social

#### Indicadores de Resultado:

Código	Nombre Indicador	Unidad	LB	FC	Sentid	Meta 20-23	Logro 2020	Logro 2021	Logro 2022	Meta 2023	Logro agosto	Logro Acumulado	Cumplimiento Meta 2023	Avance Cuatrenio	Responsable Plan
3.4.1	Hogares que se perciben con inseguridad alimentaria	Porcentaje	41,24	A	D	40	41,24	51,8	62,37	40	58,24	58,24	18,5%	0%	Secretaría de Inclusión Social, Familia y Derechos Humanos

#### Observaciones

Logro corresponde a los resultados del año 2022 obtenidos a través de la encuesta de calidad de vida. Si bien se observa una disminución de la inseguridad alimentaria en los hogares de la zona urbana, pasando del 62,37 en el año 2021 al 58,24 en el año 2022, todavía se presentan rezagos por las implicaciones económicas de la pandemia que afectaron la capacidad de adquisición de alimentos de la población y su percepción sobre su seguridad alimentaria, lo que explica el resultado del indicador. Durante el año 2022, entregamos complementación alimentaria a 305.712 personas con raciones alimentarias para escolares y paquetes alimentarios para familias. implementamos 768 huertas de autoconsumo y capacitamos en hábitos y estilos de vida saludables a 55.231 personas, contribuyendo a la disminución de los niveles de inseguridad alimentaria del Distrito.

Código	Nombre Indicador	Unidad	LB	FC	Sentid	Meta 20-23	Logro 2020	Logro 2021	Logro 2022	Meta 2023	Logro agosto	Logro Acumulado	Cumplimiento Meta 2023	Avance Cuatrenio	Responsable Plan
3.4.2	Niños, niñas y adolescentes con reducción de condiciones de vulnerabilidad	Porcentaje	90	M	C	95	94	94	98	95	96	96	101,1%	92,1%	Secretaría de Inclusión Social, Familia y Derechos Humanos

#### Observaciones

Implementamos procesos de atención integrales que permitieron el restablecimiento de derechos y el fortalecimiento de capacidades de las familias para garantizar los derechos de las Niñas, Niños y Adolescentes. Se posibilitó el acceso a salud, educación, nutrición, identidad y acompañamiento psicosocial, fomentando espacios de participación y entornos seguros y propicios para el desarrollo y el cuidado. El 96% corresponde a 1.835 Niñas, Niños y Adolescentes.

Código	Nombre Indicador	Unidad	LB	FC	Sentid	Meta 20-23	Logro 2020	Logro 2021	Logro 2022	Meta 2023	Logro agosto	Logro Acumulado	Cumplimiento Meta 2023	Avance Cuatrenio	Responsable Plan
3.4.3	Personas con discapacidad, familiares y cuidadores que mejoran sus condiciones de vida a través de procesos habilitación, rehabilitación, formación y equiparación de oportunidades	Número	23.399	NoA	C	28.566	5.651	9.575	8.923	5.754	4.487	28.636	78%	100,2%	Secretaría de Inclusión Social, Familia y Derechos Humanos

#### Observaciones

En la vigencia 2023, en el marco de la ampliación contractual del año 2022, se atendieron 774 personas de la siguiente manera: 40 de ellos en procesos de formación en artes y oficios, 42 con Ayudas Técnicas adaptadas a la medida, 40 a través de los Campamentos de Inmersión de Vida Independiente, 367 a través de los servicios de identificación, orientación y seguimiento a las diferentes rutas de acceso a servicios de ciudad y 285 con acciones de priorización territorial (de las cuales 3 recibieron acompañamiento psicosocial, 90 formación en artes y oficios, 166 Ayudas Técnicas y 26 participaron de los Campamentos de Vida Independiente). En la ejecución contractual 2023, se han atendido 3713 personas, así: desde el proyecto Estrategias para la Inclusión se han atendido 1166 personas, 1146 a través de acciones de identificación, orientación y seguimiento a las diferentes rutas de acceso a servicios y 20 con orientación sociolaboral; el proyecto Ser Capaz en casa ha beneficiado 579 personas con discapacidad severa con atención integral; con acompañamiento psicosocial se han beneficiado 83 personas con discapacidad y 40 cuidadores; 105 cuidadores y 58 personas con discapacidad participaron en procesos de formación en emprendimiento; 143 niñas, niños y adolescentes recibieron atención integral a través del Centro Integrado; 563 personas han participado en espacios de deliberación y formación de la política pública de discapacidad. Por otro lado, a través de acciones de priorización territorial se han atendido 977 personas con discapacidad y cuidadores. El proyecto de rehabilitación funcional y Ayudas Técnicas se encuentra en etapa de identificación y caracterización de la población objeto de atención, sin reporte de beneficiarios en la vigencia.

Código	Nombre Indicador	Unidad	LB	FC	Sentid	Meta 20-23	Logro 2020	Logro 2021	Logro 2022	Meta 2023	Logro agosto	Logro Acumulado	Cumplimiento Meta 2023	Avance Cuatrenio	Responsable Plan
3.4.4	Personas que superan su situación de calle	Número	847	NoA	C	900	136	227	72	465	48	483	10,3%	53,7%	Secretaría de Inclusión Social, Familia y Derechos Humanos

#### Observaciones

Avanza el 2023 con 48 personas que superan su situación de calle de la siguiente manera: a través del Sistema Habitante de calle, 31 personas alcanzan el cumplimiento de logros, 2 logran vinculación socio-laboral, propiciamos el reintegro familiar de 6 personas, acompañamos de manera integral con institucionalización 1 persona y a través del Albergue para habitantes de calle logramos la institucionalización de 8 más. No se alcanza la meta prevista, dado que el ingreso y permanencia en los procesos de resocialización es voluntario y los ciudadanos pueden desistir del acompañamiento en cualquier etapa, sin embargo se lideran estrategias de captación tendientes a ampliar su permanencia en el sistema de habitante de calle. De igual forma, el avance de los ciudadanos en los procesos implementados se da paulatinamente acorde a sus capacidades, además se presentan dificultades con su adherencia, lo que implica un mayor tiempo de permanencia en el proyecto para garantizar una adecuada resocialización.

Código	Nombre Indicador	Unidad	LB	FC	Sentid	Meta 20-23	Logro 2020	Logro 2021	Logro 2022	Meta 2023	Logro agosto	Logro Acumulado	Cumplimiento Meta 2023	Avance Cuatrenio	Responsable Plan
3.4.5	Personas resocializadas que mantienen condiciones de vida digna después de superar su situación de calle	Número	NA	NoA	C	270	NA	78	64	128	104	246	81,3%	91,1%	Secretaría de Inclusión Social, Familia y Derechos Humanos

#### Observaciones

Avanzamos en el monitoreo y acompañamiento a las personas resocializadas, identificando que 104 mantienen logros después de superar su situación de calle.

Código	Nombre Indicador	Unidad	LB	FC	Sentid	Meta 20-23	Logro 2020	Logro 2021	Logro 2022	Meta 2023	Logro agosto	Logro Acumulado	Cumplimiento Meta 2023	Avance Cuatrenio	Responsable Plan
3.4.6	Personas en ejercicio de prostitución que mejoran sus condiciones de bienestar individual, familiar y social a través del acceso a oportunidades	Número	NA	NoA	C	600	NA	15	198	387	6	219	1,6%	36,5%	Secretaría de Inclusión Social, Familia y Derechos Humanos

#### Observaciones

Avanza el 2023 con 6 personas en ejercicio de prostitución que mejoraron su condiciones de bienestar individual, familiar y social a través del acceso a oportunidades. Entre ellas apoyo económico para emprendimientos, gestión para acceso a identificación, orientación psicosocial mediante la cual mejoraron aspectos como la autoestima, manejo de emociones, acciones enmarcadas en las nueve dimensiones del desarrollo humano. Este proyecto terminó proceso contractual el 31 de marzo de 2023, y actualmente se encuentra en proceso precontractual para continuar el acompañamiento en el mejoramiento de la calidad de las personas en ejercicio de prostitución.



Código	Nombre Indicador	Unidad	LB	FC	Sentid	Meta 20-23	Logro 2020	Logro 2021	Logro 2022	Meta 2023	Logro agosto	Logro Acumulado	Cumplimiento Meta 2023	Avance Cuatrenio	Responsable Plan
3.4.7	Personas a partir de 50 años que mejoran su condición familiar, social y económica	Número	54.400	A	C	55.100	19.795	25.525	48.173	55.100	60.503	60.503	109,8%	109,8%	Secretaría de Inclusión Social, Familia y Derechos Humanos

#### Observaciones

Logramos que 60.503 personas a partir de 50 años mejoran su condición familiar, social y económica, accediendo a servicios como: servicio exequial, dormitorio social, red de hogares gerontológicos, Colonia Belencito, entre otros, los cuales permitieron garantizar espacios de participación, cuidado y protección. Se supera la meta debido a la rotación de cupos en el servicio de Red de Hogares Gerontológicos, a nuevos ingresos al servicio de Familias cuidadoras y a la alta demanda por parte de las personas mayores para acceder a la oferta de servicios.

Código	Nombre Indicador	Unidad	LB	FC	Sentid	Meta 20-23	Logro 2020	Logro 2021	Logro 2022	Meta 2023	Logro agosto	Logro Acumulado	Cumplimiento Meta 2023	Avance Cuatrenio	Responsable Plan
3.4.8	Hogares con acompañamiento familiar que superan sus condiciones de pobreza monetaria y multidimensional	Número	21.366	NoA	C	24.000	1.918	3.381	3.101	15.600	1.632	10.032	10,5%	41,8%	Secretaría de Inclusión Social, Familia y Derechos Humanos

#### Observaciones

Por medio de la estrategia de acompañamiento familiar para la superación de la pobreza monetaria y multidimensional en el periodo de enero a agosto del 2023, se ha logrado que 1.632 hogares, superen las condiciones de pobreza.

Código	Nombre Indicador	Unidad	LB	FC	Sentid	Meta 20-23	Logro 2020	Logro 2021	Logro 2022	Meta 2023	Logro agosto	Logro Acumulado	Cumplimiento Meta 2023	Avance Cuatrenio	Responsable Plan
3.4.9	Personas que mejoran sus condiciones de bienestar individual, familiar y social a través del acceso a oportunidades	Número	23.023	NoA	C	31.000	4.015	7.905	12.740	6.340	7.358	32.018	116,1%	103,3%	Secretaría de Inclusión Social, Familia y Derechos Humanos

#### Observaciones

Entre enero y agosto del 2023, 7.358 personas han mejorado sus condiciones de vida individual, familiar y social a través del acceso a oportunidades, por medio de la estrategia Centros Integrales de Familia, Escuela para la Inclusión y Acompañamiento Familiar. Del total de personas que evidencian alguna mejora, 2.450 se beneficiaron con atención psicosocial a través de los Centros Integrales de Familia (CIF), 612 personas tuvieron impacto positivo por medio del acceso a las oportunidades, 251 personas recibieron formación con la estrategia Escuela para la Inclusión y 4.045 personas se beneficiaron del acceso a oportunidades a través de los gestores territoriales.

Código	Nombre Indicador	Unidad	LB	FC	Sentid	Meta 20-23	Logro 2020	Logro 2021	Logro 2022	Meta 2023	Logro agosto	Logro Acumulado	Cumplimiento Meta 2023	Avance Cuatrenio	Responsable Plan
3.4.10	Desnutrición aguda (peso bajo y muy bajo para la estatura) en menores de 5 años que asisten al programa de crecimiento y desarrollo	Porcentaje	1,1	A	D	0,7	1,2	1,1	0,9	0,7	1,2	1,2	0%	0%	Secretaría de Salud

#### Observaciones

Fuente SENIN. Se reporta el dato del indicador del mes de junio de 2023, este indicador se reporta trimestralmente. Muestra que el 1,2 de cada 100 niños y niñas identificados en el SENIN presentan desnutrición aguda. Este indicador se reporta de forma trimestral, para el seguimiento del mes de septiembre se actualizará. El SENIN cuenta con una base de datos de 77.347 niños y niñas de los cuales 964 presentan el diagnóstico. En este mes, en el SENIN se tienen identificados el 46% de la población menor de 5 años según proyección DANE para Medellín. Desde la secretaría de salud se realiza el seguimiento a la gestión realizada por las IPS e EAPB de los casos reportados en el SIVIGILA y a los niños con malnutrición del SENIN.

Código	Nombre Indicador	Unidad	LB	FC	Sentid	Meta 20-23	Logro 2020	Logro 2021	Logro 2022	Meta 2023	Logro agosto	Logro Acumulado	Cumplimiento Meta 2023	Avance Cuatrenio	Responsable Plan
3.4.11	Desnutrición global (peso bajo y muy bajo para la edad) en menores de 5 años que asisten al programa de crecimiento y desarrollo	Porcentaje	2,4	A	D	1,9	2,5	2,8	2,5	1,9	3,2	3,2	0%	0%	Secretaría de Salud

#### Observaciones

Fuente SENIN. Se reporta el dato del indicador del mes de junio de 2023, este indicador se reporta trimestral. Muestra que el 3,2 de cada 100 niños y niñas identificados en el SENIN presentan desnutrición global. Este indicador se reporta de forma trimestral, para el seguimiento del mes de septiembre se actualizará. El SENIN cuenta con una base de datos de 77.347 niños y niñas, de los cuales 2.491 presentan el diagnóstico. En este mes, en el SENIN se tienen identificados el 46% de la población menor de 5 años, según proyección DANE para Medellín. Desde la secretaría de salud se realiza el seguimiento a la gestión realizada por las IPS e EAPB de los niños con malnutrición del SENIN.

Código	Nombre Indicador	Unidad	LB	FC	Sentid	Meta 20-23	Logro 2020	Logro 2021	Logro 2022	Meta 2023	Logro agosto	Logro Acumulado	Cumplimiento Meta 2023	Avance Cuatrenio	Responsable Plan
3.4.12	Desnutrición crónica (estatura baja para la edad) en menores de 5 años que asisten al programa de crecimiento y desarrollo	Porcentaje	7,6	A	D	4,6	7,7	8,2	7,3	4,6	9,8	9,8	0%	0%	Secretaría de Salud

#### Observaciones

Fuente SENIN. Se reporta el dato del indicador del mes de junio de 2023, este indicador se reporta trimestralmente. Muestra que el 9,8 de cada 100 niños y niñas identificados en el SENIN presentan desnutrición crónica. Este indicador se reporta de forma trimestral, para el seguimiento del mes de septiembre se actualizará. El SENIN cuenta con una base de datos de 77.347 niños y niñas, de los cuales 7.544 presentan el diagnóstico. En este mes, en el SENIN se tienen identificados el 46% de la población menor de 5 años, según proyección DANE para Medellín. Desde la secretaría de salud se realiza el seguimiento a la gestión realizada por las IPS e EAPB de los casos reportados en el SIVIGILA y a los niños con malnutrición del SENIN.

Código	Nombre Indicador	Unidad	LB	FC	Sentid	Meta 20-23	Logro 2020	Logro 2021	Logro 2022	Meta 2023	Logro agosto	Logro Acumulado	Cumplimiento Meta 2023	Avance Cuatrenio	Responsable Plan
3.4.13	Tasa de trabajo infantil	Tasa	2,24	A	D	2	2,24	1,5	1,58	2	1,2	1,2	500%	433,3%	Secretaría de Inclusión Social, Familia y Derechos Humanos

#### Observaciones

Indicador con medición anual. Logro corresponde a última medición disponible (año 2022). Los resultados correspondientes al año 2023, serán presentados en el primer semestre del año 2024. Con relación a la medición, el DANE cambia el rango de la Población en Edad de Trabajar - PET, el cual está constituido por personas de 15 años y más, lo cual puede incidir en la sobre ejecución del indicador. Durante este periodo, hemos realizado acciones de prevención y atención del trabajo infantil en zonas con mayor presencia de este problema. Se ha brindado atención psicosocial, acompañamiento escolar y apoyo nutricional a NNA en jornada contraria a la escolar para reducir sus riesgos. Asimismo, se han generado procesos de promoción y prevención por medio de actividades artísticas, promoviendo entornos protectores. Durante este periodo se han impulsado actividades para potencializar las capacidades de las niñas, niños y adolescentes a través del arte en diversas disciplinas, como teatro, música, literatura, capoeira, break dance, artes plásticas, circo y danza. Estas actividades han tenido un enfoque en el cuidado y la protección, con acompañamiento psicosocial y familiar que promueve pautas de crianza para entornos protectores libres de trabajo infantil.

Código	Nombre Indicador	Unidad	LB	FC	Sentid	Meta 20-23	Logro 2020	Logro 2021	Logro 2022	Meta 2023	Logro agosto	Logro Acumulado	Cumplimiento Meta 2023	Avance Cuatrenio	Responsable Plan
3.4.14	Índice de Progreso Social	índice	63	A	C	64	NA	63	NA	64	70,49	70,49	110,1%	110,1%	Secretaría de Inclusión Social, Familia y Derechos Humanos

#### Observaciones

En abril de 2022, la red colombiana de ciudades Medellín Cómo Vamos (RCCV) presenta los resultados para la vigencia 2016-2020, del índice de Progreso Social (IPS) para 15 ciudades de Colombia, en el caso del Distrito de Medellín, el resultado corresponde a 70,49, continuando en el ranking de ciudades con mayor nivel de bienestar. Desde el Distrito de Medellín contamos con estrategias como el acompañamiento familiar para la superación de la pobreza con 61.288 hogares acompañados (corte al 31 de dic del 2022), la atención a población vulnerable con complementación o asistencia alimentaria, beneficiando a 305.712 personas (logro año 2022). De igual forma, desde las políticas públicas sociales aportamos a la inclusión social de las familias, niñas, niños y adolescentes, personas mayores, población víctima, personas con discapacidad, población LGBTI, población étnica, entre otros, fomentando su participación activa en la sociedad y desarrollando acciones para la equiparación de oportunidades y el acercamiento de la oferta institucional de manera permanente para la garantía y promoción de derechos y prevención de su vulneración, como es el caso de la orientación jurídica y atención psicosocial.

Código	Nombre Indicador	Unidad	LB	FC	Sentid	Meta 20-23	Logro 2020	Logro 2021	Logro 2022	Meta 2023	Logro agosto	Logro Acumulado	Cumplimiento Meta 2023	Avance Cuatrenio	Responsable Plan
3.4.15	Población étnica fortalecida en procesos de promoción de derechos, prácticas y saberes ancestrales	Porcentaje	4	NoA	C	8	1,5	2	2,6	1,9	0,23	6,33	12,1%	79,1%	Secretaría de Inclusión Social, Familia y Derechos Humanos

#### Observaciones

Durante el mes de agosto se dio continuidad a la atención y acercamiento de la oferta institucional tanto a población Indígena como a población Afrodescendiente, de la misma manera se realizó el proceso de planeación para dar inicio a las actividades a partir del mes de septiembre.

Código	Nombre Indicador	Unidad	LB	FC	Sentid	Meta 20-23	Logro 2020	Logro 2021	Logro 2022	Meta 2023	Logro agosto	Logro Acumulado	Cumplimiento Meta 2023	Avance Cuatrenio	Responsable Plan
3.4.16	Mortalidad por desnutrición en niños menores de 5 años	Tasa por cada cien mil menores de cinco años	0	M	D	0	0	0	0	0	0	0	100%	91,7%	Secretaría de Salud

#### Observaciones

Logro preliminar año 2022, fuente DANE. A 31 de agosto de 2023 se han presentado tres (3) casos de muerte por desnutrición que se llevaron a Unidad de Análisis Municipal; en dos casos el Instituto de Medicina Legal y Ciencias Forenses INMLCF realizó en agosto la enmienda estadística incluyó la desnutrición luego de la unidad de análisis Distrital; el otro caso fue ajustado por la UPGD en el SIVIGILA y RUAF pues había sido reportado como muerte por infección respiratoria aguda, sin tener la desnutrición como causa básica.

Código	Nombre Indicador	Unidad	LB	FC	Sentid	Meta 20-23	Logro 2020	Logro 2021	Logro 2022	Meta 2023	Logro agosto	Logro Acumulado	Cumplimiento Meta 2023	Avance Cuatrenio	Responsable Plan
3.4.17	Población LGTBI que se ha sentido discriminada por su identidad de género o su orientación sexual	Porcentaje	40,6	A	D	30,6	40,6	40,6	35,36	30,6	35,36	35,36	0%	52,4%	Secretaría de Inclusión Social, Familia y Derechos Humanos

#### Observaciones

Indicador con medición cada dos años (bienal). Logro corresponde a última medición disponible (año 2021). Los resultados del año 2023 serán presentados en la vigencia 2024, con entrega de informe parcial en diciembre del 2023.

### Programa: 3.4.1 Canasta básica de derechos

#### Indicadores de Producto:

Código	Nombre Indicador	Unidad	LB	FC	Sentid	Meta 20-23	Logro 2020	Logro 2021	Logro 2022	Meta 2023	Logro agosto	Logro Acumulado	Cumplimiento Meta 2023	Avance Cuatrenio	Responsable Plan
3.4.1.1	Familias atendidas en programas de complementación o asistencia alimentaria	Número	16.274	M	C	18.000	23.010	18.013	24.941	18.000	11.296	11.296	62,8%	102,1%	Secretaría de Inclusión Social, Familia y Derechos Humanos

#### Observaciones

Durante el año 2023, y a través del proyecto de apoyo nutricional a población vulnerable hemos beneficiado a 11.296 familias quienes recibieron complementación alimentaria y educación nutricional, fomentando el diálogo y la reflexión sobre estilos de vida saludables que contribuyan a promover la salud y prevenir la enfermedad.

Código	Nombre Indicador	Unidad	LB	FC	Sentid	Meta 20-23	Logro 2020	Logro 2021	Logro 2022	Meta 2023	Logro agosto	Logro Acumulado	Cumplimiento Meta 2023	Avance Cuatrenio	Responsable Plan
3.4.1.2	Paquetes alimentarios para las familias víctimas atendidas en emergencia humanitaria	Número	11.460	M	C	12.000	23.778	6.831	8.870	12.000	2.358	2.358	19,7%	85,5%	Secretaría de Inclusión Social, Familia y Derechos Humanos

**Observaciones**

En este periodo se entregaron 109 paquetes alimentarios a 109 familias integradas por 318 personas. Reporte BD Sigima.

Código	Nombre Indicador	Unidad	LB	FC	Sentid	Meta 20-23	Logro 2020	Logro 2021	Logro 2022	Meta 2023	Logro agosto	Logro Acumulado	Cumplimiento Meta 2023	Avance Cuatrenio	Responsable Plan
3.4.1.3	Escolares atendidos con complementación alimentaria y educación nutricional	Número	220.000	M	C	220.000	224.229	220.587	220.005	220.000	218.206	218.206	99,2%	92,1%	Secretaría de Inclusión Social, Familia y Derechos Humanos

**Observaciones**

Las atenciones del Programa de Alimentación Escolar, comenzaron el primer día de escolarización el 16 de enero de 2023 en 446 Instituciones Educativas Oficiales del Distrito, aportando entre el 25% y 30% del requerimiento nutricional diario de 218.206 escolares, atendidos a este corte, contribuyendo a su permanencia académica y al mejoramiento de su seguridad alimentaria.

Código	Nombre Indicador	Unidad	LB	FC	Sentid	Meta 20-23	Logro 2020	Logro 2021	Logro 2022	Meta 2023	Logro agosto	Logro Acumulado	Cumplimiento Meta 2023	Avance Cuatrenio	Responsable Plan
3.4.1.4	Personas con vulnerabilidad social beneficiadas con renta básica	Número	5.015	M	C	5.015	3.533	9.964	11.198	5.015	10.363	10.363	206,6%	157,5%	Secretaría de Inclusión Social, Familia y Derechos Humanos

**Observaciones**

Durante el año 2023 beneficiamos 10.363 personas vulnerables con apoyos económicos la sobre ejecución de la meta se da por la buena acogida del proyecto en las comunas y corregimientos que priorizaron recursos de presupuesto participativo.

Código	Nombre Indicador	Unidad	LB	FC	Sentid	Meta 20-23	Logro 2020	Logro 2021	Logro 2022	Meta 2023	Logro agosto	Logro Acumulado	Cumplimiento Meta 2023	Avance Cuatrenio	Responsable Plan
3.4.1.5	Personas víctimas del conflicto beneficiadas de renta básica	Número	2.500	M	C	3.500	2.990	3.335	9.799	3.500	1.935	1.935	55,3%	124,4%	Secretaría de Inclusión Social, Familia y Derechos Humanos

**Observaciones**

En este periodo 400 hogares, conformados por 1023 personas recibieron apoyo económico a través de la entrega de temporalidad por banco y por fondo de emergencia. Soporte BD Sigma.

Código	Nombre Indicador	Unidad	LB	FC	Sentid	Meta 20-23	Logro 2020	Logro 2021	Logro 2022	Meta 2023	Logro agosto	Logro Acumulado	Cumplimiento Meta 2023	Avance Cuatrenio	Responsable Plan
3.4.1.6	Personas en situación de vulnerabilidad social beneficiadas con albergue temporal	Porcentaje	100	M	C	100	100	100	100	100	100	100	100%	91,7%	Secretaría de Inclusión Social, Familia y Derechos Humanos

#### Observaciones

Hemos suministrado albergue a 748 personas; de estas 391 en albergue habitante de calle y 357 en albergue de emergencias. De las 748 personas atendidas, 331 fueron con recursos del 2022 (260 desde albergue Habitante de calle y 71 desde albergue de emergencias) . Además se continúa con atención de 205 cupos albergue habitante de calle y 65 cupos albergue de emergencias.

Código	Nombre Indicador	Unidad	LB	FC	Sentid	Meta 20-23	Logro 2020	Logro 2021	Logro 2022	Meta 2023	Logro agosto	Logro Acumulado	Cumplimiento Meta 2023	Avance Cuatrenio	Responsable Plan
3.4.1.7	Familias beneficiadas con renta básica: plante familiar	Número	NA	M	C	91.485	86.882	85.910	49.787	91.485	0	0	0%	60,8%	Secretaría de Inclusión Social, Familia y Derechos Humanos

#### Observaciones

Avanzamos en el cumplimiento del 60,8 de la meta Plan, con lo cual favorecimos a 86.882 familias en el año 2020, 85.910 en el año 2021 y 49.787 en el año 2022 con apoyos económicos. En el caso de plante familiar: potenciamos unidades productivas de 253 personas y sus familias; y de otro lado, entregamos apoyos económicos de \$100.000 a familias vulnerables como estrategia para mitigar los factores económicos adversos derivados de la pandemia del COVID 19, donde se evidenció un incremento en las condiciones de desigualdad y pobreza. Sin embargo, dichas condiciones no han sido estáticas y han venido variando de acuerdo a las medidas tomadas, entre ellas, las jornadas de vacunación y la reactivación económica, por lo cual, las entregas de apoyo económico han disminuido paulatinamente, continuando con el fortaleciendo de las demás estrategias dirigidas a las familias y personas en condición de vulnerabilidad.

Código	Nombre Indicador	Unidad	LB	FC	Sentid	Meta 20-23	Logro 2020	Logro 2021	Logro 2022	Meta 2023	Logro agosto	Logro Acumulado	Cumplimiento Meta 2023	Avance Cuatrenio	Responsable Plan
3.4.1.8	Personas víctimas del conflicto atendidas con enfoque diferencial, beneficiadas con albergue temporal	Porcentaje	100	M	C	100	100	100	100	100	58,3	58,3	58,3%	84,7%	Secretaría de Inclusión Social, Familia y Derechos Humanos

#### Observaciones

En este periodo 47 personas, que integran 25 familias, se beneficiaron con el acceso al servicio de albergue temporal. Estas personas representan el 100% de las demandas para el acceso al albergue recibidas durante el mes de reporte. Soporte: BD Sigma.

Código	Nombre Indicador	Unidad	LB	FC	Sentid	Meta 20-23	Logro 2020	Logro 2021	Logro 2022	Meta 2023	Logro agosto	Logro Acumulado	Cumplimiento Meta 2023	Avance Cuatrenio	Responsable Plan
3.4.1.9	Personas capacitadas en nutrición y alimentación para mejorar hábitos saludables	Número	50.000	M	C	55.000	46.735	59.145	55.231	55.000	40.084	40.084	72,9%	85,4%	Secretaría de Inclusión Social, Familia y Derechos Humanos

#### Observaciones

Llegamos a 40.084 personas con capacitaciones en hábitos alimentarios saludables y educación nutricional, fomentando la salud como factor de transformación social, clave en el proceso de desarrollo social y económico. A través de encuentros pedagógicos, favorecemos la seguridad alimentaria, la salud y la autonomía de las personas vulnerables, a su vez, con la socialización de experiencias y diálogo de saberes, promovemos el reconocimiento que tienen las personas con sus saberes y cultura en la transmisión de saberes e historias locales, que a su vez, promueven los adecuados hábitos alimentarios y nutricionales de la población.

Código	Nombre Indicador	Unidad	LB	FC	Sentid	Meta 20-23	Logro 2020	Logro 2021	Logro 2022	Meta 2023	Logro agosto	Logro Acumulado	Cumplimiento Meta 2023	Avance Cuatrenio	Responsable Plan
3.4.1.10	Personas atendidas en programas de complementación o asistencia alimentaria	Número	296.249	A	C	300.000	303.308	295.339	305.712	300.000	270.042	270.042	90%	90%	Secretaría de Inclusión Social, Familia y Derechos Humanos

#### Observaciones

Se presentan 17.481 atenciones nuevas durante el mes de agosto, en los programas de Apoyo nutricional a población vulnerable y Asistencia social de emergencias. Se continua con la atención de la población vulnerable con complementación alimentaria en los diferentes proyectos de la Secretaría de Inclusión Social, Familia y Derechos Humanos, para un total de 270.042 personas atendidas en lo que va corrido del año.

### Programa: 3.4.2 Medellín cuida y reconoce a sus grupos poblacionales

#### Indicadores de Producto:

Código	Nombre Indicador	Unidad	LB	FC	Sentid	Meta 20-23	Logro 2020	Logro 2021	Logro 2022	Meta 2023	Logro agosto	Logro Acumulado	Cumplimiento Meta 2023	Avance Cuatrenio	Responsable Plan
3.4.2.1	Niños, niñas y adolescentes con derechos amenazados y/o vulnerados atendidos para la garantía de derechos	Número	34.400	NoA	C	35.000	7.099	9.476	9.743	8.682	7.259	33.577	83,6%	95,9%	Secretaría de Inclusión Social, Familia y Derechos Humanos

#### Observaciones

Durante el periodo, se han realizado procesos de atención que permiten la activación de rutas, acercamiento de oferta institucional y el fortalecimiento familiar para la garantía de derechos. Se realizan actividades de carácter vocacional y prelaboral en instituciones de protección, que aportan al establecimiento de proyectos y estilos de vida saludable. Adicionalmente, se han generado acuerdos y estrategias interinstitucionales para la mitigación de los riesgos y atención de la población migrante.

Código	Nombre Indicador	Unidad	LB	FC	Sentid	Meta 20-23	Logro 2020	Logro 2021	Logro 2022	Meta 2023	Logro agosto	Logro Acumulado	Cumplimiento Meta 2023	Avance Cuatrenio	Responsable Plan
3.4.2.2	Niños, niñas y adolescentes atendidos en procesos de promoción de derechos y prevención de la vulneración	Número	23.914	NoA	C	24.000	6.693	6.028	5.950	5.329	2.612	21.283	49%	88,7%	Secretaría de Inclusión Social, Familia y Derechos Humanos

#### Observaciones

Durante el año se han llevado procesos de promoción de derechos y prevención de vulneraciones con niñas, niños y adolescentes en las diferentes comunas y corregimientos del Distrito, fortaleciendo capacidades, habilidades para la vida, y garantía de derechos por medio del acompañamiento psicosocial, la activación de rutas de atención, el acercamiento de oferta institucional y el acompañamiento familiar.

Código	Nombre Indicador	Unidad	LB	FC	Sentid	Meta 20-23	Logro 2020	Logro 2021	Logro 2022	Meta 2023	Logro agosto	Logro Acumulado	Cumplimiento Meta 2023	Avance Cuatrenio	Responsable Plan
3.4.2.3	Niños, niñas y adolescentes afectados por el uso, utilización y riesgo de vinculación a grupos delincuenciales organizados, beneficiados con atención psicosocial y activación de ruta de derechos	Porcentaje	ND	M	C	100	100	100	100	100	100	100	100%	91,7%	Secretaría de Inclusión Social, Familia y Derechos Humanos

#### Observaciones

Durante el año se vienen atendiendo los casos mediante acompañamiento psicosocial y la activación de rutas de atención que han permitido el inicio de procesos de restablecimiento de derechos por parte de ICBF; a su vez, continúa la articulación permanente con los actores corresponsables frente a la prevención y atención con el objetivo de fortalecer los procesos en los distintos momentos de la ruta y mejorar la presencia institucional en las zonas de alto riesgo. El 100% corresponde a 351 Niñas, Niños y Adolescentes, atendidos de enero a junio.

Código	Nombre Indicador	Unidad	LB	FC	Sentid	Meta 20-23	Logro 2020	Logro 2021	Logro 2022	Meta 2023	Logro agosto	Logro Acumulado	Cumplimiento Meta 2023	Avance Cuatrenio	Responsable Plan
3.4.2.4	Intervención integral de niños, niñas y adolescentes en situación de calle	Porcentaje	NA	M	C	100	100	100	100	100	100	100	100%	91,7%	Secretaría de Inclusión Social, Familia y Derechos Humanos

#### Observaciones

Desde procesos de prevención, se han desarrollado acciones pedagógicas en diferentes territorios del distrito, buscando fortalecer entornos protectores. En el marco de procesos administrativos de restablecimiento de derechos, se viene realizando atención integral para la generación de habilidades para la vida, atención psicosocial, atención en salud, nutrición y pedagogía que permitan el fortalecimiento de capacidades. El 100% corresponde a 58 NNA.



Código	Nombre Indicador	Unidad	LB	FC	Sentid	Meta 20-23	Logro 2020	Logro 2021	Logro 2022	Meta 2023	Logro agosto	Logro Acumulado	Cumplimiento Meta 2023	Avance Cuatrenio	Responsable Plan
3.4.2.5	Personas con discapacidad atendidas en procesos de habilitación, rehabilitación y equiparación de oportunidades	Número	4.742	NoA	C	5.008	2.169	1.242	992	957	1.130	5.533	118,1%	110,5%	Secretaría de Inclusión Social, Familia y Derechos Humanos

#### Observaciones

En la vigencia 2023, en el marco de la ampliación contractual del año 2022, se atendieron 122 personas, 40 de ellos en procesos de formación en artes y oficios, 42 con Ayudas Técnicas adaptadas a la medida y 40 a través de los Campamentos de Inmersión de Vida Independiente. En la ejecución contractual 2023, se han atendido de manera integral 1008 personas, así: 579 personas con discapacidad severa recibieron atención integral desde el proyecto Ser Capaz en casa, y con acompañamiento psicosocial se beneficiaron 83 personas con discapacidad y 40 cuidadores; 105 cuidadores y 58 personas con discapacidad participaron en procesos de formación en emprendimiento; 143 niñas, niños y adolescentes recibieron atención integral a través del Centro Integrado. El proyecto de rehabilitación funcional y Ayudas Técnicas se encuentra en etapa de identificación y caracterización de la población objeto de atención, sin reporte de beneficiarios para este mes.

Código	Nombre Indicador	Unidad	LB	FC	Sentid	Meta 20-23	Logro 2020	Logro 2021	Logro 2022	Meta 2023	Logro agosto	Logro Acumulado	Cumplimiento Meta 2023	Avance Cuatrenio	Responsable Plan
3.4.2.6	Personas con discapacidad, cuidadores y familiares asesorados en rutas de atención	Número	13.313	NoA	C	13.313	2.953	3.532	4.183	3.597	1.533	12.201	42,6%	91,6%	Secretaría de Inclusión Social, Familia y Derechos Humanos

#### Observaciones

En la vigencia 2023, en el marco de la ampliación contractual del año 2022, se atendieron 367 personas a través de los servicios de identificación, orientación y seguimiento a las rutas de acceso a la oferta de servicios de ciudad para la población con discapacidad. En la ejecución contractual 2023, se han atendido 1166 a través del proyecto Estrategias para la Inclusión, 1146 con acciones de identificación, orientación y seguimiento a las rutas de acceso a la oferta de servicios de ciudad y 20 con evaluación y orientación sociolaboral.

Código	Nombre Indicador	Unidad	LB	FC	Sentid	Meta 20-23	Logro 2020	Logro 2021	Logro 2022	Meta 2023	Logro agosto	Logro Acumulado	Cumplimiento Meta 2023	Avance Cuatrenio	Responsable Plan
3.4.2.7	Personas en situación de calle con atención básica	Número	5.643	M	C	8.000	10.974	10.980	7.442	8.000	5.291	5.291	66,1%	102,9%	Secretaría de Inclusión Social, Familia y Derechos Humanos

#### Observaciones

En lo corrido del año se registra la atención básica de 5.291 ciudadanos habitantes de y en calle, de estos 4.453 con recursos de 2023 y 838 con recursos del 2022. Los cuales recibieron alimentación y/o autocuidado, acompañamiento psicosocial, recreación y deporte, entre otros.

Código	Nombre Indicador	Unidad	LB	FC	Sentid	Meta 20-23	Logro 2020	Logro 2021	Logro 2022	Meta 2023	Logro agosto	Logro Acumulado	Cumplimiento Meta 2023	Avance Cuatrienio	Responsable Plan
3.4.2.8	Personas en situación de calle atendidas en proceso de resocialización	Número	2.976	NoA	C	2.976	549	564	542	1.321	483	2.138	36,6%	71,8%	Secretaría de Inclusión Social, Familia y Derechos Humanos

**Observaciones**

Para lo corrido del año se registra la atención de 483 personas, de estas (341 medio cerrado/granja y 142 medio semiabierto). Se aclara 271 ciudadanos fueron atendidos con recursos del 2022 (202 medio cerrado/granja y 69 medio semiabierto).

Código	Nombre Indicador	Unidad	LB	FC	Sentid	Meta 20-23	Logro 2020	Logro 2021	Logro 2022	Meta 2023	Logro agosto	Logro Acumulado	Cumplimiento Meta 2023	Avance Cuatrienio	Responsable Plan
3.4.2.9	Personas con discapacidad crónica en situación de calle beneficiados con atención integral	Número	290	M	C	290	285	294	282	290	291	291	100,3%	90,9%	Secretaría de Inclusión Social, Familia y Derechos Humanos

**Observaciones**

En lo corrido del año se registran 291 ciudadanos atendidas con discapacidad física y/o trastorno mental, Con recursos del 2022 se registra la atención de 272 ciudadanos y con recursos del 2023 se registran 19 ciudadanos atendidos.

Código	Nombre Indicador	Unidad	LB	FC	Sentid	Meta 20-23	Logro 2020	Logro 2021	Logro 2022	Meta 2023	Logro agosto	Logro Acumulado	Cumplimiento Meta 2023	Avance Cuatrienio	Responsable Plan
3.4.2.10	Organizaciones y/o colectivos LGBTI fortalecidos para el ejercicio de sus derechos	Número	25	A	C	50	21	36	51	60	51	51	85%	102%	Secretaría de Inclusión Social, Familia y Derechos Humanos

**Observaciones**

Iniciamos proceso de inscripción de las mesas y colectivos interesadas en acceder a los estímulos arcoiris 2023, a través de la postulación de proyectos e ideas de negocio de ciudadanos con orientaciones sexuales e identidades de género diversas. Los ganadores reciben acompañamiento técnico y un incentivo económico para fortalecer sus iniciativas a través de la Gerencia de Diversidades Sexuales e Identidades de Género. Durante el cuatrienio hemos acompañado y fortalecido 51 mesas y colectivos y la meta es llegar a 60.

Código	Nombre Indicador	Unidad	LB	FC	Sentid	Meta 20-23	Logro 2020	Logro 2021	Logro 2022	Meta 2023	Logro agosto	Logro Acumulado	Cumplimiento Meta 2023	Avance Cuatrenio	Responsable Plan
3.4.2.11	Personas LGBTI beneficiadas con acciones afirmativas para el ejercicio de sus derechos	Número	1.267	NoA	C	1.800	339	1.389	1.548	800	952	4.228	119%	234,9%	Secretaría de Inclusión Social, Familia y Derechos Humanos

#### Observaciones

En total son 952 personas beneficiadas con acciones afirmativas distribuidas de la siguiente manera: 32 con orientación laboral, 66 orientaciones en salud, 2 orientaciones educativas, 299 orientaciones jurídicas, 7 procesos de cedulaación, 374 sensibilizadas por medio de fortalecimientos, procesos formativos, y redes; y 172 personas con otras atenciones como conversatorios, talleres y el intercambio de prendas en la ropera social. Por otro lado, se ha brindado atención a 875 personas que no hacen parte de la población en lo que va del 2023, acompañándolas técnicamente y a través de procesos de sensibilización.

Código	Nombre Indicador	Unidad	LB	FC	Sentid	Meta 20-23	Logro 2020	Logro 2021	Logro 2022	Meta 2023	Logro agosto	Logro Acumulado	Cumplimiento Meta 2023	Avance Cuatrenio	Responsable Plan
3.4.2.12	Personas en ejercicio de prostitución beneficiadas con atención psicosocial y orientación en rutas de atención de derechos	Número	ND	NoA	C	2.000	659	666	611	500	87	2.023	17,4%	101,2%	Secretaría de Inclusión Social, Familia y Derechos Humanos

#### Observaciones

La población en ejercicio de prostitución cuenta con atención diferenciada, durante este año, hemos acompañado a 87 personas con atención psicosocial favoreciendo la recuperación y mitigación de daños psicosociales, además orientamos en rutas de atención de derechos para el acceso a la oferta institucional, contando con opciones para concretar sus proyectos de vida individuales y familiares al rededor de las nueve dimensiones del desarrollo humano. Actualmente en proceso precontractual para continuar la atención a los usuarios.

Código	Nombre Indicador	Unidad	LB	FC	Sentid	Meta 20-23	Logro 2020	Logro 2021	Logro 2022	Meta 2023	Logro agosto	Logro Acumulado	Cumplimiento Meta 2023	Avance Cuatrenio	Responsable Plan
3.4.2.13	Personas en contexto de prostitución beneficiadas con campañas de prevención y acercamiento de oferta institucional, con enfoque de género	Número	NA	NoA	C	2.000	356	672	596	600	155	1.779	25,8%	88,9%	Secretaría de Inclusión Social, Familia y Derechos Humanos

#### Observaciones

En lo corrido del año 155 personas han sido beneficiadas con campañas de prevención y acercamiento de oferta institucional, con enfoque de género a traves de talleres direccionados a población en contexto de prostitución. Estas personas se atendieron con recursos del 2022. Este proyecto termino proceso contractual el 31 de marzo de 2023, y actualmente se encuentra en proceso precontractual.

Código	Nombre Indicador	Unidad	LB	FC	Sentid	Meta 20-23	Logro 2020	Logro 2021	Logro 2022	Meta 2023	Logro agosto	Logro Acumulado	Cumplimiento Meta 2023	Avance Cuatrenio	Responsable Plan
3.4.2.14	Personas a partir de 50 años beneficiados con servicios de promoción para un envejecimiento digno	Número	85.300	A	C	85.900	54.146	69.348	187.146	191.146	211.126	211.126	110,5%	245,8%	Secretaría de Inclusión Social, Familia y Derechos Humanos

**Observaciones**

211.126 Personas beneficiadas con servicios de promoción para un envejecimiento digno, entre los que se encuentran servicios exequiales, Centros vida, asambleas gerontológicas, uniformes, Colonia Belencito y atenciones en Amautta, distribuidos así: Año 2020: 54.146 beneficiados, año 2021: 15.202 personas nuevas para un acumulado de 69.348, año 2022: 117.798 personas nuevas, para un acumulado de 187.146, y para el año 2023 con corte a agosto, 23.980 personas nuevas, para un acumulado de 211.126 personas. Se supera la meta debido la alta demanda de servicios por parte de las personas mayores.

Código	Nombre Indicador	Unidad	LB	FC	Sentid	Meta 20-23	Logro 2020	Logro 2021	Logro 2022	Meta 2023	Logro agosto	Logro Acumulado	Cumplimiento Meta 2023	Avance Cuatrenio	Responsable Plan
3.4.2.15	Personas a partir de 55 años que reciben atención integral y protección social	Número	1.604	A	C	2.560	1.900	2.257	2.800	3.343	2.983	2.983	89,2%	116,5%	Secretaría de Inclusión Social, Familia y Derechos Humanos

**Observaciones**

Beneficiamos 2.983 personas a partir de 55 años con atención integral (alojamiento, alimentación, acompañamiento psicosocial) a través de la Colonia Belencito como modelo de larga estancia; dormitorio social con desayuno y cena y apoyo económico a las familias cuidadoras de personas mayores. De éstas, 183 corresponden a usuarios nuevos en el 2023. Se supera la meta debido a la rotación de cupos en el servicio de Red de Hogares Gerontológicos y a nuevos ingresos al servicio de Familias cuidadoras.

Código	Nombre Indicador	Unidad	LB	FC	Sentid	Meta 20-23	Logro 2020	Logro 2021	Logro 2022	Meta 2023	Logro agosto	Logro Acumulado	Cumplimiento Meta 2023	Avance Cuatrenio	Responsable Plan
3.4.2.16	Desarrollo del modelo ciudadela Colonia Belencito implementada	Porcentaje	NA	A	C	100	NA	40	70	100	95	95	95%	95%	Secretaría de Inclusión Social, Familia y Derechos Humanos

**Observaciones**

Avanzamos en un 95% en el Desarrollo del modelo ciudadela Colonia Belencito, efectuando actividades para la promoción del envejecimiento digno, realizando encuentros intergeneracionales para la promoción del envejecimiento saludable, el amor y respeto por las personas mayores. Nos articulamos con diferentes secretarías fomentando el intercambio de saberes, efectuando actividades lúdico pedagógicas y de sensibilización, además se tiene documentada la experiencia como un informe de ejecución.

Código	Nombre Indicador	Unidad	LB	FC	Sentid	Meta 20-23	Logro 2020	Logro 2021	Logro 2022	Meta 2023	Logro agosto	Logro Acumulado	Cumplimiento Meta 2023	Avance Cuatrenio	Responsable Plan
3.4.2.17	Plan municipal afrodescendiente implementado	Porcentaje	0	A	C	33	5	14,32	26,7	33	27,16	27,16	82,3%	82,3%	Secretaría de Inclusión Social, Familia y Derechos Humanos

#### Observaciones

Durante el mes de agosto se continua con la dinamización del Centro de Integración Afrodescendiente, los proceso de formación y capacitación en enfoque étnico y el acercamiento de la oferta institucional a jóvenes, de esta misma manera se realiza la planeación de actividades para dar inicio en el mes de septiembre

Código	Nombre Indicador	Unidad	LB	FC	Sentid	Meta 20-23	Logro 2020	Logro 2021	Logro 2022	Meta 2023	Logro agosto	Logro Acumulado	Cumplimiento Meta 2023	Avance Cuatrenio	Responsable Plan
3.4.2.18	Plan de atención psicosocial para la población indígena implementado	Porcentaje	43	A	C	80	15	30,05	64,5	80	68,6	68,6	85,8%	85,8%	Secretaría de Inclusión Social, Familia y Derechos Humanos

#### Observaciones

Durante el mes de agosto se da continuidad a las atenciones a población Embera, de igual manera se desarrolla la planeación de actividades por parte de la operación para dar inicio a las actividades y presentar avances en el mes de septiembre

Código	Nombre Indicador	Unidad	LB	FC	Sentid	Meta 20-23	Logro 2020	Logro 2021	Logro 2022	Meta 2023	Logro agosto	Logro Acumulado	Cumplimiento Meta 2023	Avance Cuatrenio	Responsable Plan
3.4.2.19	Personas beneficiadas para ingreso a los parques norte y Juan Pablo II	Número	NA	NoA	C	203.810	0	0	0	203.810	114.129	114.129	56%	56%	Metroparques

#### Observaciones

El cumplimiento de esta meta esta sujeto a la asignación de los recursos, por Parte del Municipio de Medellin, contemplado en el Plan de Desarrollo " Medellin Futuro ", sin la asignación de recursos es imposible ejecutar este importante proyecto.Como resultado de los contactos con la Secretaría de Hacienda, la Secretaría Privada y la Dirección Administrativa de Planeación, se ha logrado entregar la información para que sean incluidos estos \$6.000.000 (Seis mil millones de pesos) en el POAI, condición esta que favorecería el inicio del proyecto, pero que se materializaría en la vigencia 2023.Se encuentra autorizada la minuta para convenio de ingreso a parques a través del INDER, para iniciar esta ejecución en marzo de 2023. En marzo de 2023 se inició ejecución Convenio 6700028397, cuyo objeto es: "Aquisición de entradas a los parques recreativos administrados por Metroparques", por un valor de \$2.000 millones de pesos. Se adició convenio con \$1.000 millones, se encuentra en plena ejecución. Un total de 114.129 usuarios han ingresado a los parques a través del convenio 6700028397 firmado con el INDER y autorizaciones para ingresos de Metroparques.

Código	Nombre Indicador	Unidad	LB	FC	Sentid	Meta 20-23	Logro 2020	Logro 2021	Logro 2022	Meta 2023	Logro agosto	Logro Acumulado	Cumplimiento Meta 2023	Avance Cuatrenio	Responsable Plan
3.4.2.20	Brigadas sanitarias y de limpieza desarrolladas en el centro	Número	NA	NoA	C	300	NA	113	97	90	69	279	76,7%	93%	Gerencia del Centro

#### Observaciones

Hemos llevado a cabo 69 brigadas integrales interinstitucionales Centro ConSentido, contribuyendo a disminuir el deterioro ambiental y a lograr la apropiación, sostenibilidad y cuidado del espacio público, estimulando actividades al aire libre y reforzando el sentido de pertenencia de los sectores de la Comuna 10 La Candelaria.

### Programa: 3.4.3 Medellín me cuida- Gestores Familia

#### Indicadores de Producto:

Código	Nombre Indicador	Unidad	LB	FC	Sentid	Meta 20-23	Logro 2020	Logro 2021	Logro 2022	Meta 2023	Logro agosto	Logro Acumulado	Cumplimiento Meta 2023	Avance Cuatrenio	Responsable Plan
3.4.3.1	Hogares beneficiados con acompañamiento familiar para la superación de la pobreza monetaria y multidimensional	Número	64.597	A	C	60.000	42.703	54.546	61.288	64.288	66.075	66.075	102,8%	110,1%	Secretaría de Inclusión Social, Familia y Derechos Humanos

#### Observaciones

En el periodo comprendido de enero a agosto del 2023, a través del equipo de gestores territoriales se han atendido 17.651 hogares con acompañamiento familiar para la superación de pobreza monetaria y multidimensional, de los cuales 4.787 han recibido el acompañamiento por primera vez. Durante esta administración se han beneficiado 66.075 hogares.

Código	Nombre Indicador	Unidad	LB	FC	Sentid	Meta 20-23	Logro 2020	Logro 2021	Logro 2022	Meta 2023	Logro agosto	Logro Acumulado	Cumplimiento Meta 2023	Avance Cuatrenio	Responsable Plan
3.4.3.2	Personas beneficiadas con acompañamiento psicosocial y acercamiento de oportunidades	Número	30.460	NoA	C	107.600	37.252	33.114	36.692	542	15.929	122.987	2.938,9%	114,3%	Secretaría de Inclusión Social, Familia y Derechos Humanos

#### Observaciones

Durante el 2023 se han beneficiado en los 21 Centros Integrales de Familia – CIF- 15.929 personas; las cuales se beneficiaron del acercamiento de oportunidades y atención psicosocial en pro del fortalecimiento de las relaciones familiares y el mejoramiento de las condiciones de vida. La estrategia de un Centro Integral de Familia (CIF) por comuna, la estrategia de CIF itinerante y la atención de presupuesto participativo en los lugares que solicitan los líderes comunitarios, ha permitido aumentar la atención de la población, lo cual se ve reflejado, en la superación de la meta.

Código	Nombre Indicador	Unidad	LB	FC	Sentid	Meta 20-23	Logro 2020	Logro 2021	Logro 2022	Meta 2023	Logro agosto	Logro Acumulado	Cumplimiento Meta 2023	Avance Cuatrenio	Responsable Plan
3.4.3.3	Familias en situación de vulnerabilidad social acompañadas para el restablecimiento de vínculos familiares y sociales	Número	4.123	NoA	C	6.000	1.041	1.235	2.215	1.509	1.627	6.118	107,8%	102%	Secretaría de Inclusión Social, Familia y Derechos Humanos

#### Observaciones

En el mes de agosto se beneficiaron con el acompañamiento para el restablecimiento de vínculos familiares, sociales y comunitarios a 330 familias y sus integrantes. El proceso de volver a casa, busca prevenir la ruptura de vínculos a través de acciones de integración y cohesión social.

Código	Nombre Indicador	Unidad	LB	FC	Sentid	Meta 20-23	Logro 2020	Logro 2021	Logro 2022	Meta 2023	Logro agosto	Logro Acumulado	Cumplimiento Meta 2023	Avance Cuatrenio	Responsable Plan
3.4.3.4	Personas acompañadas desde la Escuela para la Inclusión para el fortalecimiento de competencias básicas, ciudadanas y laborales	Número	1.365	NoA	C	1.500	402	435	455	208	253	1.545	121,6%	103%	Secretaría de Inclusión Social, Familia y Derechos Humanos

#### Observaciones

Entre enero y agosto del año 2023, se han formado 253 personas en competencias básicas, ciudadanas y laborales a través de la Escuela para la Inclusión, además, se han desarrollo acciones para la vinculación laboral para generar un mejoramiento de la calidad de vida de las poblaciones vulnerables a través de procesos de inclusión social.

Código	Nombre Indicador	Unidad	LB	FC	Sentid	Meta 20-23	Logro 2020	Logro 2021	Logro 2022	Meta 2023	Logro agosto	Logro Acumulado	Cumplimiento Meta 2023	Avance Cuatrenio	Responsable Plan
3.4.3.5	Plan de transversalización para la atención de la población afro, con discapacidad y personas mayores formulado, implementado y monitoreado	Porcentaje	NA	A	C	100	10	40	70	100	89,71	89,71	89,7%	89,7%	Secretaría de Inclusión Social, Familia y Derechos Humanos

#### Observaciones

En el periodo comprendido entre el mes de enero a agosto del 2023, la formulación del plan de transversalización para la atención de la población afro, con discapacidad y personas mayores, ha avanzado el 89.71% del 100% proyectado para el 2023. En la construcción de este plan, se desarrollan acciones de trabajo articulado con las diferentes dependencias que atienden los grupos poblacionales objeto del plan; con este se busca fortalecer en las familias de Medellín el sentido de equidad, igualdad de oportunidades y democratización al interior de las mismas.

Código	Nombre Indicador	Unidad	LB	FC	Sentid	Meta 20-23	Logro 2020	Logro 2021	Logro 2022	Meta 2023	Logro agosto	Logro Acumulado	Cumplimiento Meta 2023	Avance Cuatrenio	Responsable Plan
3.4.3.6	Personas víctimas beneficiadas con enfoque diferencial en acompañamiento psicosocial y acercamiento de oportunidades	Número	NA	NoA	C	10.000	1.314	3.134	3.231	2.321	1.646	9.325	70,9%	93,3%	Secretaría de Inclusión Social, Familia y Derechos Humanos

#### Observaciones

Entre el periodo de enero a agosto del 2023, se han atendido 1.646 personas en condición de víctimas para el restablecimiento de derechos con el acercamiento de oportunidades y la atención psicosocial, buscando el mejoramiento de las condiciones de vida.

### Programa: 3.4.4 Tecnología social

#### Indicadores de Producto:

Código	Nombre Indicador	Unidad	LB	FC	Sentid	Meta 20-23	Logro 2020	Logro 2021	Logro 2022	Meta 2023	Logro agosto	Logro Acumulado	Cumplimiento Meta 2023	Avance Cuatrenio	Responsable Plan
3.4.4.1	Personas en situación de riesgo o emergencia, natural o antrópica beneficiadas de acompañamiento social y atención básica de emergencia	Porcentaje	100	M	C	100	100	100	100	100	100	100	100%	91,7%	Secretaría de Inclusión Social, Familia y Derechos Humanos

#### Observaciones

Durante el año 2023 hemos suministrado atención básica (diagnóstico, acompañamiento y ayuda humanitaria) a 3.021 personas afectadas por emergencias naturales o antrópicas presentadas en el Distrito de Medellín, además coordinamos acciones con otras instituciones como Dagrd - Departamento Administrativo de Gestión de Riesgos de Desastres, inspecciones de policía, Isvimed- Instituto Social de Vivienda y Hábitat de Medellín, Salud, entre otras, para que las familias tengan una atención más integral por parte de la institucionalidad de acuerdo a sus competencias.

Código	Nombre Indicador	Unidad	LB	FC	Sentid	Meta 20-23	Logro 2020	Logro 2021	Logro 2022	Meta 2023	Logro agosto	Logro Acumulado	Cumplimiento Meta 2023	Avance Cuatrenio	Responsable Plan
3.4.4.2	Personas en emergencia social, atendidas por la línea 123 social con enfoque diferencial	Porcentaje	100	M	C	100	100	100	100	100	100	100	100%	91,7%	Secretaría de Inclusión Social, Familia y Derechos Humanos

#### Observaciones

Avanzamos el 2023 con 22.585 personas atendidas por emergencia social a través de la Línea 123 Social con enfoque diferencial, la atención se discrimina considerando las siguientes variables: Sexo: Hombre: 9.620, Mujer: 12.837; Intersexual: 2. Orientación sexual: Lesbianas 99, Gays 163, Bisexual 32, Asexual 1, Pansexual 2. Identidad de género: Género fluido 2, Hombre CIS 779, HombreTrans 40, Mujer CIS 1.298, Mujer trans 44, Travesti 6. Y por Etnia, la atención se discrimina así: Afrodescendientes o afrocolombianos: 277, indígena: 143, Room - Gitano: 20, Negro 88



Código	Nombre Indicador	Unidad	LB	FC	Sentid	Meta 20-23	Logro 2020	Logro 2021	Logro 2022	Meta 2023	Logro agosto	Logro Acumulado	Cumplimiento Meta 2023	Avance Cuatrenio	Responsable Plan
3.4.4.3	Sistema de información social implementado	Porcentaje	100	A	C	100	30	60	85	100	90,812	90,812	90,8%	90,8%	Secretaría de Inclusión Social, Familia y Derechos Humanos

#### Observaciones

Se logró la puesta en marcha en producción de la primera fase del Sistema, de acuerdo a lo pactado en el alcance inicial para la Unidad Familia, el Equipo de Seguridad Alimentaria y la Unidad de Niñez; se inicia la implementación de una primera fase con el Equipo de Discapacidad y la segunda fase de Volver a Casa (Unidad Familia). Se encuentran desarrollados los siguientes componentes: seguridad del sistema, roles, creación de usuarios, creación de hogares y familias, notificaciones, mensajes del sistema y administración. Se inician las historias de usuarios de los módulos diagnóstico, prestación del servicio, seguimiento y egreso, y se viene desarrollando el sprint 12 en los temas transversales para todas las unidades.

Código	Nombre Indicador	Unidad	LB	FC	Sentid	Meta 20-23	Logro 2020	Logro 2021	Logro 2022	Meta 2023	Logro agosto	Logro Acumulado	Cumplimiento Meta 2023	Avance Cuatrenio	Responsable Plan
3.4.4.4	Personas acompañadas y atendidas con las ofertas institucional por medio de la virtualidad	Porcentaje	NA	M	C	100	100	100	100	100	100	100	100%	91,7%	Secretaría de Inclusión Social, Familia y Derechos Humanos

#### Observaciones

El 100% corresponde a 268 atenciones, principalmente en los servicios de: Atención especializada a niñas, niños y adolescentes con derechos amenazados y/o vulnerados, atención a las familias o red de apoyo de niñas, niños y adolescentes que se encuentran en amenaza o vulneración de derechos, y atención a población en emergencia social

Código	Nombre Indicador	Unidad	LB	FC	Sentid	Meta 20-23	Logro 2020	Logro 2021	Logro 2022	Meta 2023	Logro agosto	Logro Acumulado	Cumplimiento Meta 2023	Avance Cuatrenio	Responsable Plan
3.4.4.5	Familias de los diferentes grupos poblacionales identificadas como población vulnerable que no se encuentran registradas en SISBEN	Porcentaje	0	M	C	100	100	100	100	100	66,72	66,72	66,7%	86,1%	Secretaría de Inclusión Social, Familia y Derechos Humanos

#### Observaciones

En el 2023, la identificación de familias nos Sisbenizadas ha avanzado un 66.72 %, este avance representa la identificación 573 personas (357 familias). Del total de familias identificadas, 192 han recibido acercamiento de oportunidades, impactando a 375 personas, quienes recibieron 444 oportunidades.

### Programa: 3.4.5 Acciones de fortalecimiento social para el cuidado y la protección

#### Indicadores de Producto:

Código	Nombre Indicador	Unidad	LB	FC	Sentid	Meta 20-23	Logro 2020	Logro 2021	Logro 2022	Meta 2023	Logro agosto	Logro Acumulado	Cumplimiento Meta 2023	Avance Cuatrenio	Responsable Plan
3.4.5.1	Política Pública de Seguridad Alimentaria y Nutricional actualizada	Porcentaje	100	A	C	100	25	45	70	100	88	88	88%	88%	Secretaría de Inclusión Social, Familia y Derechos Humanos

#### Observaciones

Avanzamos en un 88% de la actualización de la política pública de seguridad alimentaria y nutricional, actualmente los documentos se encuentran en proceso de revisión por parte del Departamento Administrativo de Planeación DAP, cumpliendo los procedimientos establecidos por la entidad relacionados con la actualización y monitoreo de las políticas públicas

Código	Nombre Indicador	Unidad	LB	FC	Sentid	Meta 20-23	Logro 2020	Logro 2021	Logro 2022	Meta 2023	Logro agosto	Logro Acumulado	Cumplimiento Meta 2023	Avance Cuatrenio	Responsable Plan
3.4.5.2	Comunas y corregimientos con estrategia de acompañamiento psicosocial y formación de cuidadores de personas mayores y/o con discapacidad implementada	Número	20	M	C	21	21	21	21	21	17	17	81%	88,5%	Secretaría de Inclusión Social, Familia y Derechos Humanos

#### Observaciones

Hemos desarrollado las siguientes acciones, beneficiando un total de 510 personas cuidadoras: Con recursos ordinarios se han atendido 171 cuidadores de personas con discapacidad, de la siguiente manera: 40 cuidadores recibieron acompañamiento psicosocial; se capacitaron 26 cuidadores en artes y oficios; se brindó formación en emprendimiento a 105 cuidadores. Con acciones de priorización territorial, a través de los recursos de presupuesto participativo, se ha logrado atender 339 personas, así: se brindó acompañamiento psicosocial a 82 cuidadores de personas con discapacidad; se capacitaron 40 cuidadores en artes y oficios; se brindó formación en emprendimiento a 97 cuidadores de personas con discapacidad; se ofreció capacitación y acompañamiento psicosocial a 25 cuidadores de personas con discapacidad, semidependientes y dependientes de cuidado de la comuna 1; 90 integrantes de la red de apoyo a cuidadores de personas con discapacidad de la comuna 2 y 5 de la comuna 13, recibieron acompañamiento psicosocial y formación para la participación. Lo anterior ha sido ejecutado en 17 comunas y corregimientos: 1, 2, 3, 4, 5, 6, 7, 8, 11, 12, 13, 14, 15, 16, 60, 70 y 80.

Código	Nombre Indicador	Unidad	LB	FC	Sentid	Meta 20-23	Logro 2020	Logro 2021	Logro 2022	Meta 2023	Logro agosto	Logro Acumulado	Cumplimiento Meta 2023	Avance Cuatrenio	Responsable Plan
3.4.5.3	Política pública de infancia y adolescencia divulgada y monitoreada	Porcentaje	0	M	C	100	100	100	90	100	50,7	50,7	50,7%	81%	Secretaría de Inclusión Social, Familia y Derechos Humanos

#### Observaciones

Se ha avanzado en la incorporación del modelo de seguimiento de la Política Pública propuesto por DAP, dando cuenta de los avances de en la implementación a partir de los diálogos intergeneracionales que han permitido la incidencia y participación en la construcción de ciudad desde los territorios. Durante el periodo se participó en el proceso de Rendición Pública de Cuentas RPC y se acompañó la audiencia pública, logrando que el Alcalde de Medellín socializara los avances alcanzados en el cuatrenio en materia de garantía de derechos.

Código	Nombre Indicador	Unidad	LB	FC	Sentid	Meta 20-23	Logro 2020	Logro 2021	Logro 2022	Meta 2023	Logro agosto	Logro Acumulado	Cumplimiento Meta 2023	Avance Cuatrenio	Responsable Plan
3.4.5.4	Plan indígena de Medellín formulado	Porcentaje	0	A	C	100	NA	33	80	100	80	80	80%	80%	Secretaría de Inclusión Social, Familia y Derechos Humanos

**Observaciones**

Durante el mes de agosto se avanzó en la revisión de planes de vida de los Cabildos, quienes vienen siendo acompañados técnicamente en su formulación por parte de la Gerencia Etnica, iniciaron atenciones en territorio, con acercamiento de oferta institucional a la población embera, asu vez, se concreta la planificación de actividades para el resto del año. A partir del mes de septiembre se verán reflejados los avances cuantitativos.

Código	Nombre Indicador	Unidad	LB	FC	Sentid	Meta 20-23	Logro 2020	Logro 2021	Logro 2022	Meta 2023	Logro agosto	Logro Acumulado	Cumplimiento Meta 2023	Avance Cuatrenio	Responsable Plan
3.4.5.5	Política pública afrodescendiente formulada e implementada	Porcentaje	0	A	C	100	NA	20	60	100	60	60	60%	60%	Secretaría de Inclusión Social, Familia y Derechos Humanos

**Observaciones**

Durante el mes de agosto no se realizaron avances, sin embargo se realizó el proceso de planeación de actividades para dar inicio en el mes de septiembre

Código	Nombre Indicador	Unidad	LB	FC	Sentid	Meta 20-23	Logro 2020	Logro 2021	Logro 2022	Meta 2023	Logro agosto	Logro Acumulado	Cumplimiento Meta 2023	Avance Cuatrenio	Responsable Plan
3.4.5.6	Política Pública de diversidad sexual e identidades de género monitoreada	Porcentaje	100	M	C	100	98	100	90	100	64	64	64%	82,7%	Secretaría de Inclusión Social, Familia y Derechos Humanos

**Observaciones**

Desde el seguimiento y monitoreo a la política pública se presenta una ejecución para el mes de agosto del 64%, cumpliendo con lo proyectado en el plan de trabajo para este indicador, se realizaron actividades como reuniones de transversalización de enfoque, proceso de cedulación e identificación, además de la elaboración del informe de ejecución de la política pública LGBTI.

Código	Nombre Indicador	Unidad	LB	FC	Sentid	Meta 20-23	Logro 2020	Logro 2021	Logro 2022	Meta 2023	Logro agosto	Logro Acumulado	Cumplimiento Meta 2023	Avance Cuatrenio	Responsable Plan
3.4.5.7	Política pública de discapacidad monitoreada	Porcentaje	100	A	C	100	10	25	70	100	88	88	88%	88%	Secretaría de Inclusión Social, Familia y Derechos Humanos

**Observaciones**

Durante la vigencia 2023 se han ejecutado acciones de implementación y seguimiento a la Política Pública para la inclusión de las personas con discapacidad, logrando un avance del 18% para el año 2023 y un acumulado del 88%, considerando el 10% de avance del año 2020, el 15% de 2021 y el 45% de 2022. Asimismo, en lo corrido del año 2023 se ha avanzado un 60% con relación a las acciones que contribuyen al informe de monitoreo y seguimiento.

Código	Nombre Indicador	Unidad	LB	FC	Sentid	Meta 20-23	Logro 2020	Logro 2021	Logro 2022	Meta 2023	Logro agosto	Logro Acumulado	Cumplimiento Meta 2023	Avance Cuatrenio	Responsable Plan
3.4.5.8	Política Pública de habitante de calle monitoreada y evaluada	Porcentaje	100	M	C	100	100	100	90	100	48,1	48,1	48,1%	80,5%	Secretaría de Inclusión Social, Familia y Derechos Humanos

**Observaciones**

En el año se logra el 48,1% en cumplimiento plan de trabajo así: difusión, presentación, divulgación y sensibilización política pública, planeación estratégica y metodológica, reuniones con delegados de secretarías corresponsable, Comité interinstitucional, feria de servicios; Socialización, sensibilización en habitación en calle en organizaciones público privadas y seguimiento plan estratégico.

Código	Nombre Indicador	Unidad	LB	FC	Sentid	Meta 20-23	Logro 2020	Logro 2021	Logro 2022	Meta 2023	Logro agosto	Logro Acumulado	Cumplimiento Meta 2023	Avance Cuatrenio	Responsable Plan
3.4.5.9	Política Pública para la familia monitoreada y evaluada	Porcentaje	100	M	C	100	100	100	90	100	49,41	49,41	49,4%	80,7%	Secretaría de Inclusión Social, Familia y Derechos Humanos

**Observaciones**

Durante la vigencia 2023, la política pública para la familia, ha presentado un avance del 49,41%, este, se ve materializado en acciones como: la presentación del documento de Planeación Actividades Pre foro 2022; la implementación de Actividades Pre foro; la implementación de técnicas de autoevaluación de la Política Pública para la Familia; el acompañamiento al Comité Técnico para la Familia; encuadre y empalme del Modelo de Seguimiento para política pública de familia; la construcción, ajustes y validación del Plan de Trabajo; construcción de la contextualización de la política pública identificando la cadena de valor e incorporando la teoría de cambio de la política pública; asesoría y acompañamiento a la implementación de la evaluación por parte del equipo del Observatorio de Familia; realizar la evaluación cumpliendo los objetivos y propósitos planteados con estándares de calidad académica, todas estas acciones desarrolladas en el marco del seguimiento y monitoreo a la política pública de Familia.

Código	Nombre Indicador	Unidad	LB	FC	Sentid	Meta 20-23	Logro 2020	Logro 2021	Logro 2022	Meta 2023	Logro agosto	Logro Acumulado	Cumplimiento Meta 2023	Avance Cuatrenio	Responsable Plan
3.4.5.10	Política pública de atención, asistencia y reparación integral a víctimas del conflicto armado monitoreada y evaluada	Porcentaje	100	M	C	100	100	100	90	100	50	50	50%	80,8%	Secretaría de Inclusión Social, Familia y Derechos Humanos

**Observaciones**

Para este periodo se reporta el seguimiento y monitoreo a la política pública a través del reporte del segundo trimestre en las herramientas SIGO PAT y FUT. Se finalizó el reporte en el RUSICST del primer semestre de 2023, el 31 de agosto.

Código	Nombre Indicador	Unidad	LB	FC	Sentid	Meta 20-23	Logro 2020	Logro 2021	Logro 2022	Meta 2023	Logro agosto	Logro Acumulado	Cumplimiento Meta 2023	Avance Cuatrenio	Responsable Plan
3.4.5.11	Plan gerontológico monitoreado	Porcentaje	NA	M	C	100	100	100	90	100	20	20	20%	75,8%	Secretaría de Inclusión Social, Familia y Derechos Humanos

#### Observaciones

Durante el 2023 se han recibido informes de avance de cada uno de los productos entregables para el monitoreo del plan gerontológico y del Comité Municipal de Personas Mayores, y que corresponden a 8 informes así: 1. Asamblea Gerontológica, 2. Condecoración adulto mayor sobresaliente, 3. Foro anual de personas mayores, 4 Informe anual de seguimiento al plan gerontológico, 5. Informe del Comité Distrital de Personas Mayores, 6. Actualización de caracterización de personas mayores beneficiarias de los servicios de asistencia y promoción, 7. Gestión de la línea 3. Empleabilidad para personas mayores; eje 3 de la Política Pública de Envejecimiento y Vejez y 8. El informe de gestión de la Cátedra de envejecimiento y vejez. En el mes de agosto, se avanza en la revisión de los informes recibidos y en los formatos del modelo de seguimiento para la política pública, se reportará avance cuantitativo con la aprobación de los informes.

Código	Nombre Indicador	Unidad	LB	FC	Sentid	Meta 20-23	Logro 2020	Logro 2021	Logro 2022	Meta 2023	Logro agosto	Logro Acumulado	Cumplimiento Meta 2023	Avance Cuatrenio	Responsable Plan
3.4.5.12	Plan intersectorial contra ESCNNA con gestión y seguimiento	Porcentaje	ND	M	C	100	100	100	100	100	32,8	32,8	32,8%	80,5%	Secretaría de Inclusión Social, Familia y Derechos Humanos

#### Observaciones

Durante el año se ha avanzado en el fortalecimiento de alianzas con actores corresponsables para implementar el acuerdo 143/2019 y el Plan contra la ESCNNA, involucrando entidades del Distrito y academia. Se avanzó en el diagnóstico de la ESCNNA en colaboración con la mesa contra la ESCNNA, obteniendo una visión detallada y actualizada de la realidad de este fenómeno, recopilando información esencial sobre los aspectos fundamentales de la ESCNNA: alcance, características, causas, modalidades, contextos, consecuencias en el desarrollo integral de NNA, poblaciones más afectadas y factores de riesgo que contribuyen a la perpetuación de este delito.

Código	Nombre Indicador	Unidad	LB	FC	Sentid	Meta 20-23	Logro 2020	Logro 2021	Logro 2022	Meta 2023	Logro agosto	Logro Acumulado	Cumplimiento Meta 2023	Avance Cuatrenio	Responsable Plan
3.4.5.13	Personas que participan en espacios de articulación, análisis, asistencia técnica y divulgación de la Política Pública de Discapacidad	Número	ND	NoA	C	3.000	529	279	2.637	1.200	562	4.007	46,8%	133,6%	Secretaría de Inclusión Social, Familia y Derechos Humanos

#### Observaciones

En el marco de la implementación y seguimiento de la Política Pública de Discapacidad, en la vigencia 2023, se han beneficiado 562 personas en diferentes espacios de motivación, formación, participación e incidencia de la Política Pública para la inclusión de las personas con discapacidad, a través de encuentros estratégicos con actores, cátedras itinerantes para el fomento de los temas de discapacidad, acciones de acompañamiento y capacitación a los comités comunales y corregimentales de inclusión CCCI y de fortalecimiento a los canales de representación, democratización y promoción del pluralismo y la diversidad.

Código	Nombre Indicador	Unidad	LB	FC	Sentid	Meta 20-23	Logro 2020	Logro 2021	Logro 2022	Meta 2023	Logro agosto	Logro Acumulado	Cumplimiento Meta 2023	Avance Cuatrenio	Responsable Plan
3.4.5.14	Comités Comunales y Corregimentales de Inclusión acompañados para la garantía de derechos de las personas con discapacidad	Número	21	M	C	21	21	21	21	21	21	21	100%	91,7%	Secretaría de Inclusión Social, Familia y Derechos Humanos

#### Observaciones

En la vigencia 2023, en el marco de la implementación y seguimiento de la Política Pública para la inclusión de las personas con discapacidad, se han generado acciones de fortalecimiento y capacitación a los 21 comités comunales y corregimentales de inclusión CCCI, logrando un avance técnico del 100%, con el fin de motivar y abrir espacios para Cátedras Itinerantes donde su principal objetivo es abordar las problemáticas y perspectivas de la Discapacidad, centrado en la educación de las personas con discapacidad, su vida laboral, el modelo de vida independiente y el desarrollo del plan de fortalecimiento de los actores de la política.

Código	Nombre Indicador	Unidad	LB	FC	Sentid	Meta 20-23	Logro 2020	Logro 2021	Logro 2022	Meta 2023	Logro agosto	Logro Acumulado	Cumplimiento Meta 2023	Avance Cuatrenio	Responsable Plan
3.4.5.15	Centro de investigación de políticas públicas sociales e creado e implementado	Porcentaje	NA	A	C	100	NA	30	70	100	90	90	90%	90%	Secretaría de Inclusión Social, Familia y Derechos Humanos

#### Observaciones

Avanza aprobación de doctos de políticas públicas sociales por parte del DAP (construcción de modelos de seguimiento y diseños de evaluación), Unidad de Niñez entregó para revisión. Sigue en observaciones proyecto acuerdo PPDDHH. Se realizó 8º encuentro del GIPPS "Variables estándar Diversidad Sexual e identidades de Género. Asesorías SIG -preparación auditoria externa. Asesoría Salud-observatorio ESAN, participación escenarios. Informes supervisión. Info de gestión RDC. Respuesta a requerimientos.

Código	Nombre Indicador	Unidad	LB	FC	Sentid	Meta 20-23	Logro 2020	Logro 2021	Logro 2022	Meta 2023	Logro agosto	Logro Acumulado	Cumplimiento Meta 2023	Avance Cuatrenio	Responsable Plan
3.4.5.16	Política Pública Municipal de Derechos Humanos formulada	Porcentaje	NA	A	C	100	10	40	73	100	97	97	97%	97%	Secretaría de Inclusión Social, Familia y Derechos Humanos

#### Observaciones

Actualmente los documentos se encuentran en revisión técnica y jurídica para ser aprobado desde el despacho de la Secretaría de Inclusión Social, Familia y Derechos Humanos, y cuenta, además, con la proyección de los radicados para el Departamento Administrativo de Planeación, la Secretaría de Hacienda y la Secretaría General, quienes darán su valoración técnica, financiera y política. Posterior a la validación por parte de estas dependencias, se proyecta convocar a una nueva Sesión de carácter extraordinario, al Comité Distrital de Derechos Humanos y Derechos Internacional Humanitario con el propósito de socializar nuevamente el Proyecto de Acuerdo y proyectar su radicación en las sesiones del Concejo Distrital del mes de octubre de 2023.

Código	Nombre Indicador	Unidad	LB	FC	Sentid	Meta 20-23	Logro 2020	Logro 2021	Logro 2022	Meta 2023	Logro agosto	Logro Acumulado	Cumplimiento Meta 2023	Avance Cuatrenio	Responsable Plan
3.4.5.17	Política Pública de Violencias Sexuales monitoreada	Porcentaje	NA	M	C	100	100	100	88	100	60	60	60%	82%	Secretaría de Seguridad y Convivencia

**Observaciones**

Desarrollamos actividades encaminadas al monitoreo de la Política Pública de Violencias Sexuales, documento contexto y modelo de seguimiento de dicha Política Pública con observaciones y recomendaciones sugeridas. Se solicitó de nuevo la reunión de la mesa técnica con el DAP, y la subsecretaría técnica para avanzar en el documento de contexto, la cadena de valor y el modelo de seguimiento; se generó un encuentro con el GIPPS con la finalidad de exponer el contenido de los entregables para la rendición de cuentas de las Políticas Públicas Sociales adscritas a la Secretaría de Inclusión Social, Familia y Derechos Humanos y se participó en el comité de Violencias sexuales sesión mes de agosto.

Código	Nombre Indicador	Unidad	LB	FC	Sentid	Meta 20-23	Logro 2020	Logro 2021	Logro 2022	Meta 2023	Logro agosto	Logro Acumulado	Cumplimiento Meta 2023	Avance Cuatrenio	Responsable Plan
3.4.5.18	Política Pública de Inquilinatos monitoreada	Porcentaje	NA	M	C	100	100	100	100	100	53	53	53%	83,8%	ISVIMED

**Observaciones**

Se generan reuniones con las Mesas y sus líderes en las comunas 2,6,12 y 50, abordando el fortalecimiento, planeación, y temas asociados a la vivienda y al hábitat.

**Línea: 4 Ecociudad****Componente: 4.1 Movilidad sostenible e inteligente****Indicadores de Resultado:**

Código	Nombre Indicador	Unidad	LB	FC	Sentid	Meta 20-23	Logro 2020	Logro 2021	Logro 2022	Meta 2023	Logro agosto	Logro Acumulado	Cumplimiento Meta 2023	Avance Cuatrenio	Responsable Plan
4.1.1	Emisiones evitadas de CO2 en el transporte público colectivo y de mediana capacidad	Ton/año	3.723	A	C	7.446	3.952	3.952	3.952	7.446	3.952	3.952	53,1%	53,1%	Secretaría de Movilidad

**Observaciones**

Se conserva el dato reportado para la vigencia 2022. Este último resultado de emisiones evitadas de CO2 corresponde a los 65 buses de la línea base, más los cuatro (4) buses que ingresaron en el año 2020.

Código	Nombre Indicador	Unidad	LB	FC	Sentid	Meta 20-23	Logro 2020	Logro 2021	Logro 2022	Meta 2023	Logro agosto	Logro Acumulado	Cumplimiento Meta 2023	Avance Cuatrenio	Responsable Plan
4.1.2	Emisiones evitadas de PM2.5 en el transporte público colectivo y de mediana capacidad	Ton/año	0,089	A	C	0,179	0,094	0,094	0,094	0,179	0,094	0,094	52,5%	52,5%	Secretaría de Movilidad

**Observaciones**

Se conserva el dato reportado para la vigencia 2022. Este último resultado de emisiones evitadas de CO2 corresponde a los 65 buses de la línea base, más los cuatro (4) buses que ingresaron en el año 2020.

Código	Nombre Indicador	Unidad	LB	FC	Sentid	Meta 20-23	Logro 2020	Logro 2021	Logro 2022	Meta 2023	Logro agosto	Logro Acumulado	Cumplimiento Meta 2023	Avance Cuatrenio	Responsable Plan
4.1.3	Participación de los viajes en bicicleta en los viajes totales de la ciudad	Porcentaje	1	A	C	4	1	1	1	4	3	3	75%	75%	Secretaría de Movilidad

**Observaciones**

Este indicador se mide a través de la EOD (Encuesta Origen y Destino), la cual realiza el AMVA cada 5 años. En su más reciente reporte con corte a diciembre de 2022, la proporción de viajes en bicicleta del Valle de Aburrá pasó del 1% al 3%. Cabe anotar que los resultados de dicha encuesta aún se encuentran en calibración.



Código	Nombre Indicador	Unidad	LB	FC	Sentid	Meta 20-23	Logro 2020	Logro 2021	Logro 2022	Meta 2023	Logro agosto	Logro Acumulado	Cumplimiento Meta 2023	Avance Cuatrenio	Responsable Plan
4.1.4	Participación de los viajes peatonales en los viajes totales de la ciudad	Porcentaje	26,5	M	C	26,5	26,5	26,5	26,5	26,5	41,6	41,6	157%	101,2%	Secretaría de Movilidad

**Observaciones**

Este indicador se mide a través de la EOD (Encuesta Origen y Destino), la cual realiza el AMVA cada 5 años. En su más reciente reporte con corte a diciembre de 2022, la participación de los viajes peatonales en los viajes totales del valle de aburrá es del 41,6%. Cabe anotar que los resultados de dicha encuesta aún se encuentran en calibración

Código	Nombre Indicador	Unidad	LB	FC	Sentid	Meta 20-23	Logro 2020	Logro 2021	Logro 2022	Meta 2023	Logro agosto	Logro Acumulado	Cumplimiento Meta 2023	Avance Cuatrenio	Responsable Plan
4.1.5	Infraestructura para la movilidad sostenible en buen estado	Kilómetros carril	4.169,06	A	C	4.271,78	4.219,61	4.309,9	4.373,89	4.388,63	4.405,73	4.405,73	100,4%	103,1%	Secretaría de Infraestructura Física

**Observaciones**

Entre los meses de julio y agosto de 2023, logramos intervenir 10,68 Km de vías con actividades de construcción, mejoramiento, y/o mantenimiento de vías tanto urbanas como rurales, los cuales incrementan el inventario existente de infraestructura para la movilidad sostenible en buen estado.

Código	Nombre Indicador	Unidad	LB	FC	Sentid	Meta 20-23	Logro 2020	Logro 2021	Logro 2022	Meta 2023	Logro agosto	Logro Acumulado	Cumplimiento Meta 2023	Avance Cuatrenio	Responsable Plan
4.1.6	Mortalidad por incidentes de tránsito	Tasa por 100.000 habitantes	9,9	A	D	5	7,7	9,7	9,4	5	9,3	9,3	2,3%	12,2%	Secretaría de Movilidad

**Observaciones**

En el Distrito de Medellín entre los meses de enero a agosto del presente año se han perdido 165 vidas humanas por incidentes viales, calculando una tasa de mortalidad anualizada de 9.3 muertes por cada 100 mil habitantes, 1 caso más que en el mismo periodo del año anterior (2022). De las muertes registradas en el año el 78% corresponden a hombres, 20% a mujeres y 2% sin identificar. A 31 de agosto del año en curso, se han presentado 6 casos de ciclistas muertos en las vías.

Código	Nombre Indicador	Unidad	LB	FC	Sentid	Meta 20-23	Logro 2020	Logro 2021	Logro 2022	Meta 2023	Logro agosto	Logro Acumulado	Cumplimiento Meta 2023	Avance Cuatrenio	Responsable Plan
4.1.7	Participación de mujeres en los viajes en bicicleta en la red ciclista	Porcentaje	12,3	A	C	20	12,3	12,3	12,3	43	43	43	100%	215%	Secretaría de Movilidad

**Observaciones**

La medición de este indicador se llevó a cabo mediante la Encuesta Origen y Destino realizada por el AMVA cada 5 años. En su más reciente reporte con corte a diciembre de 2022, la participación de mujeres en los viajes en bicicleta en la red ciclista es del 43%. Cabe anotar que los resultados de dicha encuesta aún se encuentran en calibración

Código	Nombre Indicador	Unidad	LB	FC	Sentid	Meta 20-23	Logro 2020	Logro 2021	Logro 2022	Meta 2023	Logro agosto	Logro Acumulado	Cumplimiento Meta 2023	Avance Cuatrenio	Responsable Plan
4.1.8	Tiempos de respuesta a incidentes de tránsito	Minutos	22,97	M	D	22,97	25,93	26,85	27,62	22,97	20,57	20,57	111,7%	82,9%	Secretaría de Movilidad

#### Observaciones

Este año 2023 por la aplicación de la nueva ley 2251 de 2022, que reforma el artículo 143 del Código Nacional de Tránsito, el acompañamiento con agentes solo se hace en los casos de accidentes con personas lesionadas o incidentes fatales, lo que impactó favorablemente el tiempo de atención de los incidentes que se presentan en las vías del Distrito.

Código	Nombre Indicador	Unidad	LB	FC	Sentid	Meta 20-23	Logro 2020	Logro 2021	Logro 2022	Meta 2023	Logro agosto	Logro Acumulado	Cumplimiento Meta 2023	Avance Cuatrenio	Responsable Plan
4.1.9	Concentración promedio anual de PM2.5 en el municipio de Medellín	Microgram o/metro cúbico	24	A	D	22	23,5	21,2	24	22	24	24	0%	0%	Secretaría de Movilidad

#### Observaciones

La medición de este indicador es realizada anualmente por el AMVA a través del Informe de Calidad del Aire, por lo que se reporta el último dato disponible correspondiente a la vigencia 2022, el dato correspondiente a 2023 se conocerá en el año 2024.

### Programa: 4.1.1 Movilidad con tecnologías más limpias y nuevas tendencias

#### Indicadores de Producto:

Código	Nombre Indicador	Unidad	LB	FC	Sentid	Meta 20-23	Logro 2020	Logro 2021	Logro 2022	Meta 2023	Logro agosto	Logro Acumulado	Cumplimiento Meta 2023	Avance Cuatrenio	Responsable Plan
4.1.1.1	Tramo 1 del Sistema Metro de la 80 construido	Porcentaje	0	A	C	80	0	7	15	80	15	15	18,8%	18,8%	Secretaría de Infraestructura Física

#### Observaciones

El proyecto metro de la 80 continúa en un porcentaje de avance del 15%, es menester informar que, este es el proyecto de infraestructura más grande que ha tenido la ciudad en los últimos 10 años. Es importante precisar que se trata de una obra de infraestructura que consta de 17 estaciones y 13,25 Km y una inversión cercana a los 3,5 billones de pesos, los cuales se financian entre la Nación (70%) y el Distrito de Medellín (30%). Los avances más grandes que se han obtenido para el proyecto metro de la 80, han sido en función de: obtención de CAPEX, CONFIS, la cofinanciación necesaria para su ejecución con la Nación, la financiación por parte de la banca, la estructuración técnica, legal y financiera del proyecto, la licitación pública del contrato principal de obra, el análisis de observaciones por parte de las empresas interesados, la adjudicación del contrato principal de obra, la adjudicación del contrato de interventoría, el avance en la gestión predial, el traslado de redes necesario, avances en los estudios a fase 3 del proyecto.

Código	Nombre Indicador	Unidad	LB	FC	Sentid	Meta 20-23	Logro 2020	Logro 2021	Logro 2022	Meta 2023	Logro agosto	Logro Acumulado	Cumplimiento Meta 2023	Avance Cuatrenio	Responsable Plan
4.1.1.2	Buses de transporte público con tecnología eléctrica operando	Número	65	A	C	130	69	69	69	130	69	69	53,1%	53,1%	Secretaría de Movilidad

**Observaciones**

Desde 2020, dada la pandemia del COVID 19, uno de los sectores más afectados fue el sector transporte al reducirse drásticamente la movilización de pasajeros, generando una crisis financiera y administrativa en las empresas de transporte a pesar de la continuidad en la prestación del servicio. Dado que los transportadores adquieren la flota de buses con sus propios recursos, el indicador no se cumplirá, y afectará además a los indicadores 4.1.1 y 4.1.2 (Emisiones evitadas de CO2 y PM2.5) pues las inversiones por parte de ellos, dependen de la estabilización de sus finanzas y la nivelación del número de pasajeros movilizados.

Código	Nombre Indicador	Unidad	LB	FC	Sentid	Meta 20-23	Logro 2020	Logro 2021	Logro 2022	Meta 2023	Logro agosto	Logro Acumulado	Cumplimiento Meta 2023	Avance Cuatrenio	Responsable Plan
4.1.1.3	Estudio técnico, básico de una línea del metro subterráneo formulado	Número	0	NoA	C	1	NA	0,1	0	0,9	0,59	0,69	65,6%	69%	Secretaría de Movilidad

**Observaciones**

Durante el mes de agosto se avanza en la fase de caracterización para dar inicio de la fase 2 (modelación) con el AMVA, quien se encargará del desarrollo y análisis del mismo bajo el acompañamiento técnico de la empresa Metro.

Código	Nombre Indicador	Unidad	LB	FC	Sentid	Meta 20-23	Logro 2020	Logro 2021	Logro 2022	Meta 2023	Logro agosto	Logro Acumulado	Cumplimiento Meta 2023	Avance Cuatrenio	Responsable Plan
4.1.1.4	Espacio para almacenamiento y recarga de vehículos con sistemas de movilidad sostenible implementado y operando	Metros Cuadrados	6.000	A	C	26.000	6.000	6.000	6.000	26.000	6.000	6.000	23,1%	23,1%	Secretaría de Movilidad

**Observaciones**

Se han venido reportando 6.000 m2 que corresponden al actual CLT (Centro Logístico de Transporte de la Universidad de Medellín y Barrio Fátima). Actualmente se encuentra en ejecución el contrato celebrado entre Distrito de Medellín, Aeropuerto Olaya Herrera y Metroplús, para realizar los diseños definitivos del nuevo CLT (Centro de Logística de Transporte) Aeropuerto Olaya Herrera.

Código	Nombre Indicador	Unidad	LB	FC	Sentid	Meta 20-23	Logro 2020	Logro 2021	Logro 2022	Meta 2023	Logro agosto	Logro Acumulado	Cumplimiento Meta 2023	Avance Cuatrenio	Responsable Plan
4.1.1.5	Zonas Urbanas de Aire Protegido implementadas y operando	Número	0	NoA	C	1	NA	0,5	0,3	0,2	0	0,8	0%	80%	Secretaría de Movilidad

#### Observaciones

Al mes de agosto, en marco del Acuerdo con C40 Cities y la Alcaldía de Medellín, se contrató con recursos del gobierno británico a la consultora IDOM para que realice la consultoría "Medidas de gestión de la demanda de transporte (MGD) dentro de la Zona Urbana de Aire Protegido – ZUAP del centro de Medellín", para evaluar los impactos generados por la futura implementación de medidas de gestión de la demanda para vehículos de servicio particular y camiones (dentro de 4 alternativas posibles). Se esperan los resultados al final de la vigencia. Adicional, se presentó para revisión jurídica el ajuste de la Ruta C33 (San Ignacio), en el marco de las acciones implementadas al interior de la ZUAP para reducir las emisiones.

Código	Nombre Indicador	Unidad	LB	FC	Sentid	Meta 20-23	Logro 2020	Logro 2021	Logro 2022	Meta 2023	Logro agosto	Logro Acumulado	Cumplimiento Meta 2023	Avance Cuatrenio	Responsable Plan
4.1.1.6	Estructuración técnica, legal y financiera de la nueva conexión al aeropuerto JMC con el SITVA gestionada ante autoridad competente	Número	0	NoA	C	1	NA	0,5	0,5	NA	NA	1	NA	100%	Secretaría de Movilidad

#### Observaciones

La gestión para llevar a cabo el indicador se realizó entre los años 2020-2022. Dicha gestión no dio viabilidad a la operación de una nueva conexión al aeropuerto JMC con el SITVA, es decir, con buses eléctricos propiedad del Distrito de Medellín.

Código	Nombre Indicador	Unidad	LB	FC	Sentid	Meta 20-23	Logro 2020	Logro 2021	Logro 2022	Meta 2023	Logro agosto	Logro Acumulado	Cumplimiento Meta 2023	Avance Cuatrenio	Responsable Plan
4.1.1.7	Estudio técnico para evaluar los parámetros de operación y de viabilidad financiera para la prestación de servicios de buses nocturnos realizado	Número	NA	NoA	C	1	NA	1	NA	NA	NA	1	NA	100%	Secretaría de Movilidad

#### Observaciones

El estudio técnico fue realizado y entregado en el año 2021 según lo programado para dicha vigencia, con el cual se evaluaron los parámetros de operación y viabilidad financiera en la prestación del servicio de buses nocturnos. Este estudio arrojó como resultado la viabilidad técnica para la operación de 17 rutas de transporte público colectivo urbano de pasajeros, debido a la existencia de demanda, proponiendo la formalización de la operación en esa franja, mediante una reestructuración del servicio a las empresas y sus sistemas de operación. Cabe resaltar que para la implementación de este estudio se requiere de dependencias como Desarrollo Económico por el impacto socio económico que tendría esta medida, así como el interés y las capacidades que tengan el sector comercial del Distrito y las empresas de transporte público teniendo en cuenta los niveles de ocupación del TPC, que en la mayoría de las rutas está aún por debajo de los que se tenían antes de la pandemia del Covid 19, además paulatino a su implementación deben adoptarse una serie de medidas (que competen a otros actores), que permitan dinamizar las actividades nocturnas y que ello permita mejorar la demanda en las franjas extremas de la noche.

Código	Nombre Indicador	Unidad	LB	FC	Sentid	Meta 20-23	Logro 2020	Logro 2021	Logro 2022	Meta 2023	Logro agosto	Logro Acumulado	Cumplimiento Meta 2023	Avance Cuatrenio	Responsable Plan
4.1.1.8	Política pública de renovación vehicular formulada, aprobada y con un plan de acción para su ejecución	Número	0	NoA	C	1	NA	0,5	0,3	0,2	0,05	0,85	25%	85%	Secretaría de Movilidad

**Observaciones**

Al mes de agosto se continúa con la ejecución de manera satisfactoria la programación diseñada para el efectivo desarrollo de los Talleres de Participación de la Política Pública de Renovación vehicular. Se realizaron talleres con directivos del AMVA, EPM, METRO, METROPLUS y Secretaría de Movilidad, entidades del Estado en la región metropolitana, sector empresarial dedicado a la comercialización de vehículos, construcción y empresas de transporte público colectivo, transporte especial y transporte individual (taxis). El análisis y procesamiento de la información se está integrando a la analítica de datos e inteligencia artificial con la que cuenta la Unidad Proyectos de Innovación en Movilidad.

**Programa: 4.1.2 Medellín caminable y pedaleable**

**Indicadores de Producto:**

Código	Nombre Indicador	Unidad	LB	FC	Sentid	Meta 20-23	Logro 2020	Logro 2021	Logro 2022	Meta 2023	Logro agosto	Logro Acumulado	Cumplimiento Meta 2023	Avance Cuatrenio	Responsable Plan
4.1.2.1	Kilómetros de red ciclista diseñados	Kilómetros	105,4	A	C	145,4	112,5	117,69	122	145,4	122	122	83,9%	83,9%	Secretaría de Movilidad

**Observaciones**

Al mes de agosto se siguen atendiendo observaciones y desarrollo de corredores a nivel de detalle arquitectónico y estudio de movilidad: Lorena, Circular 7, Aranjuez, Castilla, entre otros.

Código	Nombre Indicador	Unidad	LB	FC	Sentid	Meta 20-23	Logro 2020	Logro 2021	Logro 2022	Meta 2023	Logro agosto	Logro Acumulado	Cumplimiento Meta 2023	Avance Cuatrenio	Responsable Plan
4.1.2.2	Guía de intervención con criterios para la movilidad activa con enfoque de género formulada	Número	0	NoA	C	1	NA	0,65	0,35	NA	NA	1	NA	100%	Secretaría de Movilidad

**Observaciones**

Terminamos la formulación de la Guía de intervención con criterios para la movilidad activa con enfoque de género, cuya socialización fue el 25 de agosto de 2022 en el Parque Biblioteca de Belén.

Código	Nombre Indicador	Unidad	LB	FC	Sentid	Meta 20-23	Logro 2020	Logro 2021	Logro 2022	Meta 2023	Logro agosto	Logro Acumulado	Cumplimiento Meta 2023	Avance Cuatrenio	Responsable Plan
4.1.2.3	Puentes viales existentes sobre el Río Medellín diseñados para ser adecuados con accesibilidad universal	Número	2	A	C	5	3	3,5	3,5	5	3,5	3,5	70%	70%	Secretaría de Movilidad

#### Observaciones

Al mes de agosto se mantiene la alerta que para el cumplimiento de este indicador, son necesarios insumos como estudios topográficos para los cuales no se cuenta con recursos presupuestales, por lo tanto, es probable que al final de esta vigencia no se reporte avances adicionales al actual.

Código	Nombre Indicador	Unidad	LB	FC	Sentid	Meta 20-23	Logro 2020	Logro 2021	Logro 2022	Meta 2023	Logro agosto	Logro Acumulado	Cumplimiento Meta 2023	Avance Cuatrenio	Responsable Plan
4.1.2.4	Estación para la integración ciclista al transporte masivo diseñada	Número	ND	NoA	C	2	NA	0,4	0,6	1	1	2	100%	100%	Secretaría de Movilidad

#### Observaciones

Al mes de agosto, el proyecto de estaciones de integración se encuentra desarrollado a nivel de detalle arquitectónico, se hizo un relacionamiento con el Metro y se dio viabilidad de implementación en sus estaciones. Se espera topografía para ingresar a desarrollar las aprobaciones pertinentes.

Código	Nombre Indicador	Unidad	LB	FC	Sentid	Meta 20-23	Logro 2020	Logro 2021	Logro 2022	Meta 2023	Logro agosto	Logro Acumulado	Cumplimiento Meta 2023	Avance Cuatrenio	Responsable Plan
4.1.2.5	Red ciclista diseñada, articulada a la red existente para conectar el norte y el sur de la ciudad	Kilómetros	6	A	C	20	6	6	7,4	20	7,4	7,4	37%	37%	Secretaría de Movilidad

#### Observaciones

Al mes de agosto se realizó mesa de trabajo con el DAP, socializando las observaciones del tramo centro, se está a la espera de la revisión del estudio de movilidad.

Código	Nombre Indicador	Unidad	LB	FC	Sentid	Meta 20-23	Logro 2020	Logro 2021	Logro 2022	Meta 2023	Logro agosto	Logro Acumulado	Cumplimiento Meta 2023	Avance Cuatrenio	Responsable Plan
4.1.2.6	Andenes rehabilitados y construidos	Metros lineales	2.218.806	A	C	2.288.806	2.246.853,91	2.289.562,05	2.307.620,37	2.312.936,54	2.323.777,07	2.323.777,07	100,5%	101,5%	Secretaría de Infraestructura Física

#### Observaciones

Para el período comprendido entre julio 1 y agosto 31 de 2023, se recibieron las siguientes obras: Rehabilitados: - Presupuesto Participativo Comuna 1 – Popular: 45,33 m - Presupuesto Participativo Comuna 3 – Manrique: 4,86 m - Presupuesto Participativo Comuna 4 – Aranjuez: 93,56 m - Presupuesto Participativo Comuna 90 - Santa Elena: 38,30 m - Andenes Parque Lleras: 1.100,00 m - Programa de andenes Comuna 9: 612,00 m - Programa de andenes Comuna 12: 100,00 m - Programa de andenes Comuna 16: 322,67 - Parques Tricentenario: 45,40 m Construidos: - Petroncal 12 Sur Metroplús: 1.285,00 m - Obligaciones Urbanísticas: 160,50 m - Programa de andenes Comuna 7: 139,33 m - Programa de andenes Comuna 10: 266,67 m

Código	Nombre Indicador	Unidad	LB	FC	Sentid	Meta 20-23	Logro 2020	Logro 2021	Logro 2022	Meta 2023	Logro agosto	Logro Acumulado	Cumplimiento Meta 2023	Avance Cuatrenio	Responsable Plan
--------	------------------	--------	----	----	--------	------------	------------	------------	------------	-----------	--------------	-----------------	------------------------	------------------	------------------

4.1.2.7	Ciclo infraestructura urbana mantenida	Kilómetros	105,4	M	C	105,4	105,4	105,4	105,4	105,4	105,4	105,4	100%	91,7%	Secretaría de Infraestructura Física
---------	--	------------	-------	---	---	-------	-------	-------	-------	-------	-------	-------	------	-------	--------------------------------------

**Observaciones**

Para garantizar el buen estado y las buenas condiciones de uso de los 105,4 km de ciclorrutas planteados como meta para el cuatrienio, en la vigencia 2023, se ha realizado el mantenimiento a 10,04 Km de ciclorrutas.

Código	Nombre Indicador	Unidad	LB	FC	Sentid	Meta 20-23	Logro 2020	Logro 2021	Logro 2022	Meta 2023	Logro agosto	Logro Acumulado	Cumplimiento Meta 2023	Avance Cuatrenio	Responsable Plan
--------	------------------	--------	----	----	--------	------------	------------	------------	------------	-----------	--------------	-----------------	------------------------	------------------	------------------

4.1.2.8	Ciclo infraestructura construidas	Kilómetros	105,4	A	C	145	112,3	116,35	116,5	145	116,5	116,5	80,3%	80,3%	Secretaría de Infraestructura Física
---------	-----------------------------------	------------	-------	---	---	-----	-------	--------	-------	-----	-------	-------	-------	-------	--------------------------------------

**Observaciones**

Para el corte comprendido entre julio 1 y agosto 31 de 2023, no se tuvo avance en esta actividad.

Código	Nombre Indicador	Unidad	LB	FC	Sentid	Meta 20-23	Logro 2020	Logro 2021	Logro 2022	Meta 2023	Logro agosto	Logro Acumulado	Cumplimiento Meta 2023	Avance Cuatrenio	Responsable Plan
--------	------------------	--------	----	----	--------	------------	------------	------------	------------	-----------	--------------	-----------------	------------------------	------------------	------------------

4.1.2.9	Corredor de conexión de la Universidad de Antioquia y la Universidad Nacional (sede El Volador) con la red ciclista existente, diseñado y ejecutado	Metros lineales	0	NoA	C	1.820	NA	364	910	546	546	1.820	100%	100%	Secretaría de Movilidad
---------	---	-----------------	---	-----	---	-------	----	-----	-----	-----	-----	-------	------	------	-------------------------

**Observaciones**

Al mes de agosto, se realizó mesa de trabajo en el Departamento Administrativo de Planeación donde surgieron diferentes necesidades para los corredores, en cuanto a la UDEA se requiere realizar planteamiento vial y nueva mesa de trabajo para discutir sesiones viales, y en la Universidad Nacional se solicitó informe ambiental para la intervención.

Código	Nombre Indicador	Unidad	LB	FC	Sentid	Meta 20-23	Logro 2020	Logro 2021	Logro 2022	Meta 2023	Logro agosto	Logro Acumulado	Cumplimiento Meta 2023	Avance Cuatrenio	Responsable Plan
--------	------------------	--------	----	----	--------	------------	------------	------------	------------	-----------	--------------	-----------------	------------------------	------------------	------------------

4.1.2.10	Piloto de cicloparqueadero con carga para bicicletas eléctricas y vehículos de micromovilidad implementado	Número	ND	NoA	C	1	NA	0,3	0,2	0,5	0,4	0,9	80%	90%	Secretaría de Movilidad
----------	--	--------	----	-----	---	---	----	-----	-----	-----	-----	-----	-----	-----	-------------------------

**Observaciones**

Al mes de agosto se trasladaron recursos a la Secretaría de Suministros y Servicios para adelantar el proceso precontractual de mantenimiento, en cuyas actividades a ejecutar está incluido el suministro y la instalación de la estación de carga para bicicletas eléctricas y patinetas compuesta de 5 tótem en el cicloparqueadero del CAD.

Código	Nombre Indicador	Unidad	LB	FC	Sentid	Meta 20-23	Logro 2020	Logro 2021	Logro 2022	Meta 2023	Logro agosto	Logro Acumulado	Cumplimiento Meta 2023	Avance Cuatrenio	Responsable Plan
4.1.2.11	Racks de cicloparqueaderos construidos en espacio público y en sedes del conglomerado municipal	Número	484	A	C	964	500	540	540	964	540	540	56%	56%	Secretaría de Movilidad

**Observaciones**

Las actividades para llevar a cabo la construcción de los racks de cicloparqueaderos corresponden a la Secretaría de Infraestructura (SIF) en articulación con el AMVA y la Gerencia de Movilidad Humana (GMH). Dado que la SIF como dependencia direccionadora del proceso constructivo no cuenta con los recursos suficientes para llevar a cabo la construcción de los faltantes para el cumplimiento de la meta, no será posible lograr los 964 racks programados. Cabe resaltar que la GMH sigue adelantando gestiones con entidades públicas y privadas para la implementación en sedes externas del Distrito de Medellín.

Código	Nombre Indicador	Unidad	LB	FC	Sentid	Meta 20-23	Logro 2020	Logro 2021	Logro 2022	Meta 2023	Logro agosto	Logro Acumulado	Cumplimiento Meta 2023	Avance Cuatrenio	Responsable Plan
4.1.2.12	Documento técnico que soporte la futura regulación de la micromovilidad formulado	Número	0	NoA	C	1	NA	0,9	0,1	NA	NA	1	NA	100%	Secretaría de Movilidad

**Observaciones**

La formulación del documento técnico que soporte la futura regulación de la micromovilidad finalizó en la vigencia 2022

Código	Nombre Indicador	Unidad	LB	FC	Sentid	Meta 20-23	Logro 2020	Logro 2021	Logro 2022	Meta 2023	Logro agosto	Logro Acumulado	Cumplimiento Meta 2023	Avance Cuatrenio	Responsable Plan
4.1.2.13	Piloto de movilidad activa para la zona media y alta pendiente de la ciudad que contemple bicicletas eléctricas, gestionado	Número	0	NoA	C	1	NA	0,9	0,1	NA	NA	1	NA	100%	Secretaría de Movilidad

**Observaciones**

En el año 2022 ejecutamos en el ITM Fraternidad el piloto de movilidad activa para la zona media y alta pendiente de la ciudad, con 50 bicicletas eléctricas. Se realizaron 2.112 viajes con más de 20.000 kms recorridos y distancias promedio de 9,5km por viaje.

**Programa: 4.1.3 Movilidad segura e inteligente con innovación y tecnología**

**Indicadores de Producto:**



Código	Nombre Indicador	Unidad	LB	FC	Sentid	Meta 20-23	Logro 2020	Logro 2021	Logro 2022	Meta 2023	Logro agosto	Logro Acumulado	Cumplimiento Meta 2023	Avance Cuatrenio	Responsable Plan
4.1.3.1	Corredores para la movilidad multimodal formulados	Kilómetros	20	A	C	65	25	35,29	45	65	52,8	52,8	81,2%	81,2%	Departamento Administrativo de Planeación

#### Observaciones

El avance al mes de agosto de 2023, corresponde al 20% (0,82KM) del total del corredor, lo cual comprende la realización de talleres de formulación del corredor de la Calle 33 la cual cuenta con una longitud de 4,1 Km que aportará al indicador. Este corredor incluye los tramos comprendido entre la glorieta de San Diego hasta la Carrera 84, la entrega del corredor formulado se tiene para entrega durante el mes de septiembre y avanza conforme al cronograma planteado y actualizado.

Código	Nombre Indicador	Unidad	LB	FC	Sentid	Meta 20-23	Logro 2020	Logro 2021	Logro 2022	Meta 2023	Logro agosto	Logro Acumulado	Cumplimiento Meta 2023	Avance Cuatrenio	Responsable Plan
4.1.3.2	Mantenimiento y demarcación de señalización vial realizado	Kilómetros	1.848	NoA	C	1.850	163,14	403,46	233,87	1.270	1.142,2	1.942,67	89,9%	105%	Secretaría de Movilidad

#### Observaciones

Realizamos el mantenimiento a la señalización vial de 1.142,2 Km/carril, fortaleciendo el sistema de movilidad y mejorando las condiciones de accesibilidad de la población, mediante el ordenamiento del tránsito por vías públicas y privadas abiertas al público. Para ello, empleamos diferentes mecanismos para prevenir, reglamentar e informar a los usuarios de las vías, sobre la forma correcta de circular, y así garantizar un desplazamiento seguro y confiable.

Código	Nombre Indicador	Unidad	LB	FC	Sentid	Meta 20-23	Logro 2020	Logro 2021	Logro 2022	Meta 2023	Logro agosto	Logro Acumulado	Cumplimiento Meta 2023	Avance Cuatrenio	Responsable Plan
4.1.3.3	Complementos peatonales y ciclistas en la red semaforica instalados y mantenidos	Número	513	A	C	613	525	546	575	613	601	601	98%	98%	Secretaría de Movilidad

#### Observaciones

En el mes de agosto se pusieron en servicio complementos peatonales en: · CR 45 x CL 46 · CR 67 x CL 104 · CR 82A x CL 30 · CR 39 x CL 07

Código	Nombre Indicador	Unidad	LB	FC	Sentid	Meta 20-23	Logro 2020	Logro 2021	Logro 2022	Meta 2023	Logro agosto	Logro Acumulado	Cumplimiento Meta 2023	Avance Cuatrenio	Responsable Plan
4.1.3.4	Estrategia de gestión electrónica de las zonas de estacionamiento regulado implementadas	Número	0	NoA	C	1	NA	0,5	0,4	0,1	0,06	0,96	60%	96%	Secretaría de Movilidad, Terminales

#### Observaciones

Al mes de agosto se cuenta con el aval técnico para el inicio de la aplicación móvil, teniendo en cuenta algunas precisiones que son socializadas con Terminales de Transporte de Medellín S.A. El aplicativo se encuentra alojado en las tiendas virtuales IOS y ANDROID y están a espera de habilitarse para la descarga de los usuarios. Se realiza integración con Bancolombia, para entregar a los usuarios diferentes formas de pago de la Tasa de Uso por Estacionamiento por medio de Código QR.

Código	Nombre Indicador	Unidad	LB	FC	Sentid	Meta 20-23	Logro 2020	Logro 2021	Logro 2022	Meta 2023	Logro agosto	Logro Acumulado	Cumplimiento Meta 2023	Avance Cuatrenio	Responsable Plan
4.1.3.5	Vehículos de servicio público con recaudo electrónico interoperable en funcionamiento	Porcentaje	11,5	A	C	27,4	11,5	11,5	16	27,4	16,42	16,42	59,9%	59,9%	Secretaría de Movilidad

#### Observaciones

Continúa la formulación de la estructuración de los parámetros de reglamentación del ecosistema de recaudo electrónico, de cuyo resultado se espera contar con el acto administrativo que establecerá los componentes técnicos, legales, financieros y tecnológicos que permitan a las empresas del TPC llevar a cabo la implementación de este sistema en su parque automotor. Cabe resaltar que el alcance de la gestión de la Secretaría de Movilidad, en calidad de autoridad de transporte, en el cumplimiento de este indicador llega hasta la etapa de reglamentación. El recaudo electrónico en funcionamiento reportado corresponde a los buses pertenecientes a las empresas de transporte que han realizado inversión para la implementación de este sistema.

Código	Nombre Indicador	Unidad	LB	FC	Sentid	Meta 20-23	Logro 2020	Logro 2021	Logro 2022	Meta 2023	Logro agosto	Logro Acumulado	Cumplimiento Meta 2023	Avance Cuatrenio	Responsable Plan
4.1.3.6	Ruta piloto de buses eléctricos en el Distrito F, formulada e implementada	Porcentaje	NA	A	C	100	0	20	50	100	50	50	50%	50%	Secretaría de Movilidad

#### Observaciones

Se continúan adelantando las gestiones que comprenden actividades como: Diagnóstico de la zona Distrito F, Análisis de la ruta, de proyectos de Movilidad en el polígono, velocidad, incidentes, ascenso y descenso en TPC, patios cercanos para posibles puntos de carga, identificación de puntos atractores y centralidades, reuniones con las empresas de transporte TPC, visitas a los patios, solicitud de cotizaciones para la instalación de cargadores y recorridos en el bus eléctrico con los empresarios del TPC en la zona de influencia del proyecto. El 4 de agosto se realizó reunión con Gerencia de Proyectos Estratégicos y empresarios del TPC, para tratar el tema de ruta piloto DF: se expusieron los borradores de convenio enviados por 7 empresas, así como las observaciones enviadas por otras 4 empresas y el compromiso que el Secretario hizo con estas de apoyar en mesa de trabajo a la resolución de dichas observaciones. Gerencia de Proyectos abrió entonces el espacio de dos mesas de trabajo, donde se analizarán propuestas de conciliación sobre dichas observaciones, de las cuales, Secretaría General evaluará resultado de la conciliación con el objetivo de tener un único acuerdo de colaboración que acoja las 13 empresas interesadas.

### Programa: 4.1.4 Infraestructura para la movilidad sostenible e incluyente

#### Indicadores de Producto:

Código	Nombre Indicador	Unidad	LB	FC	Sentid	Meta 20-23	Logro 2020	Logro 2021	Logro 2022	Meta 2023	Logro agosto	Logro Acumulado	Cumplimiento Meta 2023	Avance Cuatrenio	Responsable Plan
4.1.4.1	Vía urbana construida	Kilómetros	1.834,99	A	C	1.860,67	1.859,22	1.868,47	1.882,38	1.884,09	1.887,55	1.887,55	100,2%	101,4%	Secretaría de Infraestructura Física

#### Observaciones

Para el período comprendido entre julio 1 y agosto 31 de 2023, se recibieron las siguientes obras: Vías nuevas construidas: - Metroplús 12 Sur: 1,80 Km - Obligaciones Urbanísticas: 0,01 Km Vías mejoradas: - Parque Lleras: 0,62 Km

Código	Nombre Indicador	Unidad	LB	FC	Sentid	Meta 20-23	Logro 2020	Logro 2021	Logro 2022	Meta 2023	Logro agosto	Logro Acumulado	Cumplimiento Meta 2023	Avance Cuatrienio	Responsable Plan
--------	------------------	--------	----	----	--------	------------	------------	------------	------------	-----------	--------------	-----------------	------------------------	-------------------	------------------

4.1.4.2	Vía urbana mantenida	Kilómetros	1.834,99	M	C	1.834,99	1.834,99	1.834,99	1.834,99	1.834,99	1.834,99	1.834,99	100%	91,7%	Secretaría de Infraestructura Física
---------	----------------------	------------	----------	---	---	----------	----------	----------	----------	----------	----------	----------	------	-------	--------------------------------------

**Observaciones**

Para garantizar el buen estado y las buenas condiciones de uso de los 1.834,99 km de vías planteados como meta para el cuatrienio , puntualmente durante el período comprendido entre julio 1 y agosto 31 de 2023, se realizaron labores de mantenimiento a 8,07 Km de vías urbanas , a través del siguientes programa o proyecto: - Conservación y mantenimiento: 8,07 Km

Código	Nombre Indicador	Unidad	LB	FC	Sentid	Meta 20-23	Logro 2020	Logro 2021	Logro 2022	Meta 2023	Logro agosto	Logro Acumulado	Cumplimiento Meta 2023	Avance Cuatrienio	Responsable Plan
--------	------------------	--------	----	----	--------	------------	------------	------------	------------	-----------	--------------	-----------------	------------------------	-------------------	------------------

4.1.4.3	Vía terciaria mantenida	Kilómetros	322,61	M	C	322,61	322,61	322,61	322,61	322,61	322,61	322,61	100%	91,7%	Secretaría de Infraestructura Física
---------	-------------------------	------------	--------	---	---	--------	--------	--------	--------	--------	--------	--------	------	-------	--------------------------------------

**Observaciones**

Para garantizar el buen estado y las buenas condiciones de uso de los 322,61 km de vías planteados como meta para el cuatrienio , puntualmente durante el período comprendido entre julio 1 y agosto 31 de 2023, se realizaron labores de mantenimiento a 0,18 Km de vías terciarias o rurales, en los corregimientos de la ciudad , a través de los siguientes programas o proyectos: - Conservación y mantenimiento: 0,18 Km

Código	Nombre Indicador	Unidad	LB	FC	Sentid	Meta 20-23	Logro 2020	Logro 2021	Logro 2022	Meta 2023	Logro agosto	Logro Acumulado	Cumplimiento Meta 2023	Avance Cuatrienio	Responsable Plan
--------	------------------	--------	----	----	--------	------------	------------	------------	------------	-----------	--------------	-----------------	------------------------	-------------------	------------------

4.1.4.4	Puente construido	Número	1.785	A	C	1.788	1.787	1.787	1.796	1.797	1.797	1.797	100%	100,5%	Secretaría de Infraestructura Física
---------	-------------------	--------	-------	---	---	-------	-------	-------	-------	-------	-------	-------	------	--------	--------------------------------------

**Observaciones**

Para el corte comprendido entre julio 1 y agosto 31 de 2023, no se tuvo avance en esta actividad. No obstante lo anterior, se resalta e informa que con las obras de la Pretronal 12 Sur de Metroplús, se entregó un puente peatonal

Código	Nombre Indicador	Unidad	LB	FC	Sentid	Meta 20-23	Logro 2020	Logro 2021	Logro 2022	Meta 2023	Logro agosto	Logro Acumulado	Cumplimiento Meta 2023	Avance Cuatrienio	Responsable Plan
--------	------------------	--------	----	----	--------	------------	------------	------------	------------	-----------	--------------	-----------------	------------------------	-------------------	------------------

4.1.4.5	Obras de estabilización de taludes en vías urbanas realizadas	Metros lineales	ND	A	C	220	599,03	1.992,64	2.758,45	3.229,85	3.319,85	3.319,85	102,8%	1.509%	Secretaría de Infraestructura Física
---------	---	-----------------	----	---	---	-----	--------	----------	----------	----------	----------	----------	--------	--------	--------------------------------------

**Observaciones**

Para el corte comprendido entre julio 1 y agosto 31, se recibieron las siguientes obras: - Atención de obras El Patio: 90,0 m

Código	Nombre Indicador	Unidad	LB	FC	Sentid	Meta 20-23	Logro 2020	Logro 2021	Logro 2022	Meta 2023	Logro agosto	Logro Acumulado	Cumplimiento Meta 2023	Avance Cuatrenio	Responsable Plan
4.1.4.6	Estudios y diseños para proyectos a cargo de SIF realizados	Número	ND	NoA	C	120	59	69	33	168	18	179	10,7%	149,2%	Secretaría de Infraestructura Física

#### Observaciones

Para el corte comprendido entre julio 1 y agosto 31 de 2023, se reportan los siguientes estudios y diseños: - Diseño vial Calle 19 sur entre almacén D1 y carrera 20 y carrera 20 entre calle 19 Sur y Urbanización Duville empalmar con la vía existente. Costado occidental de la Longitudinal Oriental. - Topografía Barrio Aguacatala del Municipio de Medellín. de la calle 11sur, y la carrera 48C, hasta el parqueadero de la universidad EAFIT - Estudio hidrológico Paso vial caño Sanín Carrera 79 con calle 2 Sur, cruce. Barrio Belén Rincón - Estudio hidrológico Carrera 24F y pasos viales quebrada el Zancudo. Cra 24F No 94-34 barrio Carambolas Comuna 3 Manrique. (carrera 24 F con calle 97) - Estudios y diseños Paso vial Escorrentía San Vicente cruce con vía a Altavista. (Calle 18 No.93 A- cruce vía Altavista). - Estudio hidrológico Vía hacia vereda el Salado a 1 kilómetro del parque de San Antonio de Prado

Código	Nombre Indicador	Unidad	LB	FC	Sentid	Meta 20-23	Logro 2020	Logro 2021	Logro 2022	Meta 2023	Logro agosto	Logro Acumulado	Cumplimiento Meta 2023	Avance Cuatrenio	Responsable Plan
4.1.4.7	Intercambios para el corredor Metro de la 80 construidos	Número	0	NoA	C	3	0	1,7	0,46	0,84	0	2,16	0%	72%	Secretaría de Infraestructura Física

#### Observaciones

A agosto 31 de 2023, continuamos con el mismo avance de 2,16 intercambios.

### Programa: 4.1.5 Transformación cultural para la movilidad sostenible y segura

#### Indicadores de Producto:

Código	Nombre Indicador	Unidad	LB	FC	Sentid	Meta 20-23	Logro 2020	Logro 2021	Logro 2022	Meta 2023	Logro agosto	Logro Acumulado	Cumplimiento Meta 2023	Avance Cuatrenio	Responsable Plan
4.1.5.1	Actores viales intervenidos con estrategias de gestión social y educativa para la transformación cultural hacia la Movilidad Sostenible y segura	Número	670.000	NoA	C	700.000	26.626	266.702	252.638	154.034	140.636	686.602	91,3%	98,1%	Secretaría de Movilidad

#### Observaciones

Al mes de agosto se reporta un avance del 98% de la meta reprogramada para 2023 con las actividades realizadas, trabajando de forma constante, apoyados en un grupo de agentes de tránsito activos en jornadas de sensibilización en varios puntos pedagógicos.

Código	Nombre Indicador	Unidad	LB	FC	Sentid	Meta 20-23	Logro 2020	Logro 2021	Logro 2022	Meta 2023	Logro agosto	Logro Acumulado	Cumplimiento Meta 2023	Avance Cuatrenio	Responsable Plan
4.1.5.2	Campañas de comunicación realizadas para la transformación cultural hacia la Movilidad Sostenible y segura fundamentados en los enfoques de visión cero, perspectiva de género y accesibilidad universal	Número	3	NoA	C	3	NA	1	1	1	0	2	0%	66,7%	Secretaría de Movilidad

#### Observaciones

Dado que el proyecto de inversión a través del cual se llevan a cabo las actividades necesarias para el logro del indicador no cuenta con los recursos financieros suficientes, se presenta una alta probabilidad de que la campaña planeada no pueda realizarse en esta vigencia.

### Componente: 4.2 Servicios públicos, energías alternativas y aprovechamiento de residuos sólidos

#### Indicadores de Resultado:

Código	Nombre Indicador	Unidad	LB	FC	Sentid	Meta 20-23	Logro 2020	Logro 2021	Logro 2022	Meta 2023	Logro agosto	Logro Acumulado	Cumplimiento Meta 2023	Avance Cuatrenio	Responsable Plan
4.2.1	Cobertura de acueducto en la zona rural	Porcentaje	92,02	A	C	95	85,92	86,88	89,97	95	92,27	92,27	97,1%	97,1%	Secretaría de Gestión y Control Territorial

#### Observaciones

El indicador se mide anualmente con formula de manejo local; teniendo en cuenta que para le 2023 el cargue del Reporte de Estratificación y Coberturas debe ser realizado en la plataforma SUI, este se realizó en el mes de marzo y mantiene su vigencia a lo largo del año. Es por esto que la cifra que se tenía del logro acumulado para el 2022 de 89,97 incrementa a 92,27.

Código	Nombre Indicador	Unidad	LB	FC	Sentid	Meta 20-23	Logro 2020	Logro 2021	Logro 2022	Meta 2023	Logro agosto	Logro Acumulado	Cumplimiento Meta 2023	Avance Cuatrenio	Responsable Plan
4.2.2	Cobertura de alcantarillado en la zona rural	Porcentaje	84,6	A	C	90	78,89	80,51	82,16	90	85,08	85,08	94,5%	94,5%	Secretaría de Gestión y Control Territorial

#### Observaciones

"El indicador se mide anualmente con formula de manejo local; teniendo en cuenta que para le 2023 presenta un leve incremento del 0.13% luego de la reversión del cargue el Reporte de Estratificación y Coberturas 2022, realizado el 12 de marzo del 2023. "

Código	Nombre Indicador	Unidad	LB	FC	Sentid	Meta 20-23	Logro 2020	Logro 2021	Logro 2022	Meta 2023	Logro agosto	Logro Acumulado	Cumplimiento Meta 2023	Avance Cuatrenio	Responsable Plan
4.2.3	Penetración del servicio de gas natural domiciliario	Porcentaje	85,73	A	C	95	89,3	89,8	90,35	95	88,59	88,59	93,3%	93,3%	Secretaría de Gestión y Control Territorial

**Observaciones**

"Durante el mes de agosto logramos una penetración del servicio del 88,59%, que equivale a 738.419 viviendas que son suscriptoras y gozan del servicio. "

Código	Nombre Indicador	Unidad	LB	FC	Sentid	Meta 20-23	Logro 2020	Logro 2021	Logro 2022	Meta 2023	Logro agosto	Logro Acumulado	Cumplimiento Meta 2023	Avance Cuatrenio	Responsable Plan
4.2.4	Contenedores de residuos sólidos instalados	Número	500	NoA	C	3.618	433	400	1.200	3.000	1.178	3.211	39,3%	88,8%	Secretaría de Gestión y Control Territorial

**Observaciones**

Durante los meses de julio y agosto se recibió de Emvarias la solicitud de 456 contenedores, por lo que se tiene un acumulado de 1.178, lo que significa un 39%, estamos a la espera del envío de solicitud de instalación de los contenedores que el prestador ha instalado para su verificación.

Código	Nombre Indicador	Unidad	LB	FC	Sentid	Meta 20-23	Logro 2020	Logro 2021	Logro 2022	Meta 2023	Logro agosto	Logro Acumulado	Cumplimiento Meta 2023	Avance Cuatrenio	Responsable Plan
4.2.5	Estación de transferencia de residuos sólidos puesta en marcha	Porcentaje	5	A	C	100	0	30	30	100	30	30	30%	30%	Secretaría de Gestión y Control Territorial

**Observaciones**

"Se radicó la escritura pública en registro, con la aclaración de áreas y entrega de predios parcial, como pago de obligaciones urbanísticas, faltando el predio correspondiente a la pañoleta que debe ser saneado. En el mes de agosto se enviaron los conceptos por parte de la Secretaria General del Distrito para la aplicación de la política pública a moradores por parte de Emvarias, frente a su propuesta de enajenación voluntaria en aras de dar pago a esas compensaciones a los moradores del predio la pañoleta. Emvarias solicitó a EPM concepto de la aplicación de la política con respecto a los pagos, se está pendiente de respuesta de EPM en aras de dar saneamiento al predio donde se construirá la ET. "

Código	Nombre Indicador	Unidad	LB	FC	Sentid	Meta 20-23	Logro 2020	Logro 2021	Logro 2022	Meta 2023	Logro agosto	Logro Acumulado	Cumplimiento Meta 2023	Avance Cuatrenio	Responsable Plan
4.2.6	Hogares que acceden a soluciones de agua y saneamiento básico por el programa Conexiones por la Vida	Número	14.890	NoA	C	14.200	3.229	2.277	5.390	3.900	2.723	13.619	69,8%	95,9%	Secretaría de Gestión y Control Territorial

**Observaciones**

"Se tiene un cumplimiento del 70% de la meta anual del programa (3.900 viviendas). Acumulado 2020 a julio 2023, EPM cuenta con un cumplimiento del 96% de la meta total del Programa (14.200 viviendas) con 13.619 conexiones. Las conexiones del mes de julio se realizaron a través de las líneas de Abastecimiento Comunitario, Habilitación Viviendas y Conexiones en estratos 1, 2 y 3. "

Código	Nombre Indicador	Unidad	LB	FC	Sentid	Meta 20-23	Logro 2020	Logro 2021	Logro 2022	Meta 2023	Logro agosto	Logro Acumulado	Cumplimiento Meta 2023	Avance Cuatrenio	Responsable Plan
4.2.7	Aprovechamiento de residuos sólidos (toneladas aprovechadas frente a total toneladas producidas)	Porcentaje	25	A	C	35	29,16	29,16	29,16	35	29,16	29,16	83,3%	83,3%	Secretaría de Medio Ambiente

**Observaciones**

No se han tenido avances frente a lo reportado en el mes de junio, es de anotar que este indicador es anual.

**Programa: 4.2.1 Ahorro, consumo racional y gestión de servicios públicos**

**Indicadores de Producto:**

Código	Nombre Indicador	Unidad	LB	FC	Sentid	Meta 20-23	Logro 2020	Logro 2021	Logro 2022	Meta 2023	Logro agosto	Logro Acumulado	Cumplimiento Meta 2023	Avance Cuatrenio	Responsable Plan
4.2.1.1	Nuevas viviendas que se conectan al servicio de gas natural domiciliario	Número	31.016	NoA	C	90.000	18.688	21.583	21.839	27.890	12.428	74.538	44,6%	82,8%	Secretaría de Gestión y Control Territorial

**Observaciones**

Se han realizado 12.428 nuevas conexiones al servicio de gas natural domiciliario en el año 2023, alcanzando un avance del 44.6% frente a la meta de la vigencia. En lo que va de nuestro periodo de gobierno se han conectado al servicio 74.538 viviendas, alcanzando un logro frente a la meta del plan de desarrollo del 80,02%.

Código	Nombre Indicador	Unidad	LB	FC	Sentid	Meta 20-23	Logro 2020	Logro 2021	Logro 2022	Meta 2023	Logro agosto	Logro Acumulado	Cumplimiento Meta 2023	Avance Cuatrenio	Responsable Plan
4.2.1.2	Viviendas nuevas conectadas a soluciones de suministro de agua potable, con énfasis en la ruralidad	Número	1.858	NoA	C	2.500	624	405	960	955	357	2.346	37,4%	93,8%	Secretaría de Gestión y Control Territorial

**Observaciones**

"Entre los meses de enero a agosto se han realizado 357 nuevas conexiones de acueducto en los 22 pequeños prestadores, se tiene un logro del 56% frente a la meta de la vigencia 2023 y de 93,84% de la meta del cutrenio. Actualmente está en ejecución las siguientes obras con las que se ampliará la cobertura en Agua Potable: Construcción de sistemas de acueducto y saneamiento básico en la Vereda La Verde, San Antonio de Prado (avance de obra: 67%) Ampliación del sistema de Acueducto La China, aumentando cobertura hacia las veredas la Aldea parte baja y la Volcana. (en proceso de legalización de contrato)."

Código	Nombre Indicador	Unidad	LB	FC	Sentid	Meta 20-23	Logro 2020	Logro 2021	Logro 2022	Meta 2023	Logro agosto	Logro Acumulado	Cumplimiento Meta 2023	Avance Cuatrenio	Responsable Plan
4.2.1.3	Viviendas nuevas conectadas a soluciones de saneamiento, con énfasis en la ruralidad	Número	569	NoA	C	2.500	174	80	32	2.214	5	291	0,2%	11,6%	Secretaría de Gestión y Control Territorial

#### Observaciones

"Durante el período evaluado (enero - agosto) según se observa en el informe del fondo de solidaridad y redistribución de ingresos FSRI, solo se han vinculado 5 nuevos suscriptores al servicio de alcantarillado; sin embargo, actualmente está en ejecución las siguientes obras con las que se ampliará la cobertura en alcantarillado, se espera finalizar estos proyectos para informar el número de hogares beneficiados. Construcción de sistemas de acueducto y saneamiento básico en la vereda La Verde, San Antonio de Prado (avance de obra: 67%). Construcción de la ampliación de alcantarillado de la vereda Montañita, sector El Chorizo, San Antonio de Prado. (avance de obra: 98%). Construcción de redes de alcantarillado en la vereda La Florida, San Antonio de Prado. (avance de obra: 51%). Construcción de alcantarillado vereda la Aldea parte baja. (Avance de obra: 95%)."

Código	Nombre Indicador	Unidad	LB	FC	Sentid	Meta 20-23	Logro 2020	Logro 2021	Logro 2022	Meta 2023	Logro agosto	Logro Acumulado	Cumplimiento Meta 2023	Avance Cuatrenio	Responsable Plan
4.2.1.4	Personas que reciben el auspicio del Mínimo Vital de Agua Potable	Número	268.964	M	C	268.964	271.293	268.083	260.543	268.964	267.073	267.073	99,3%	90,9%	Secretaría de Gestión y Control Territorial

#### Observaciones

Esta cifra corresponde a los auspicios otorgados hasta el mes de agosto de 2023, y esta distribuida de la siguiente manera: 15.882 personas auspiciados por los 22 pequeños prestadores y 251.191 por el mayor prestador EPM, para un total de 267.073 personas auspiciadas durante el mes.

Código	Nombre Indicador	Unidad	LB	FC	Sentid	Meta 20-23	Logro 2020	Logro 2021	Logro 2022	Meta 2023	Logro agosto	Logro Acumulado	Cumplimiento Meta 2023	Avance Cuatrenio	Responsable Plan
4.2.1.5	Luminarias LED en el sistema de alumbrado público e iluminación ornamental del Municipio	Número	7.500	A	C	140.000	2.498	18.386	26.674	140.000	31.963	31.963	22,8%	22,8%	Secretaría de Gestión y Control Territorial

#### Observaciones

A corte del mes de agosto ingresaron al MDE (Modelo Digital de Energía) 946 luminarias LED con un avance del 23.% del total de la meta planeada para la vigencia.



Código	Nombre Indicador	Unidad	LB	FC	Sentid	Meta 20-23	Logro 2020	Logro 2021	Logro 2022	Meta 2023	Logro agosto	Logro Acumulado	Cumplimiento Meta 2023	Avance Cuatrenio	Responsable Plan
4.2.1.6	Subsidios mensuales de acueducto entregados en el marco del Fondo de Solidaridad y Redistribución de Ingresos	Número	566.389	A	C	628.236	578.765	591.470	598.060	628.236	608.715	608.715	96,9%	96,9%	Secretaría de Gestión y Control Territorial

**Observaciones**

Corresponde a la información entregada por el prestador, referente a los subsidios entregados correspondientes al mes de marzo , última base de datos recibida; es importante indicar que la facturación de los servicios se realiza mes vencido.

Código	Nombre Indicador	Unidad	LB	FC	Sentid	Meta 20-23	Logro 2020	Logro 2021	Logro 2022	Meta 2023	Logro agosto	Logro Acumulado	Cumplimiento Meta 2023	Avance Cuatrenio	Responsable Plan
4.2.1.7	Subsidios mensuales de alcantarillado entregados en el marco del Fondo de Solidaridad y Redistribución de Ingresos	Número	537.720	A	C	590.066	548.184	561.315	568.714	590.066	579.320	579.320	98,2%	98,2%	Secretaría de Gestión y Control Territorial

**Observaciones**

Corresponde a la información entregada por el prestador, referente a los subsidios entregados correspondientes al mes de marzo, última base de datos recibida; es importante indicar que la facturación de los servicios se realiza mes vencido.

Código	Nombre Indicador	Unidad	LB	FC	Sentid	Meta 20-23	Logro 2020	Logro 2021	Logro 2022	Meta 2023	Logro agosto	Logro Acumulado	Cumplimiento Meta 2023	Avance Cuatrenio	Responsable Plan
4.2.1.8	Subsidios mensuales de aseo entregados en el marco del Fondo de Solidaridad y Redistribución de Ingresos	Número	604.756	A	C	657.151	619.580	634.580	652.644	657.151	665.388	665.388	101,3%	101,3%	Secretaría de Gestión y Control Territorial

**Observaciones**

Corresponde a la información entregada por el prestador, referente a los subsidios entregados correspondientes al mes de febrero, última base de datos recibida; es importante indicar que la facturación de los servicios se realiza mes vencido.

Código	Nombre Indicador	Unidad	LB	FC	Sentid	Meta 20-23	Logro 2020	Logro 2021	Logro 2022	Meta 2023	Logro agosto	Logro Acumulado	Cumplimiento Meta 2023	Avance Cuatrenio	Responsable Plan
4.2.1.9	Comités de desarrollo y control social constituidos que están activos y operando	Número	16	A	C	20	17	11	17	20	17	17	85%	85%	Secretaría de Gestión y Control Territorial

**Observaciones**

No se presentan cambios en el periodo evaluado es por esto que se conservan los datos reportados con corte al mes de diciembre; se cuentan con 17 comités activos según lo arrojado en la revisión y confirmación de datos de contacto y visita a las sedes de los comités reconocidos.

Código	Nombre Indicador	Unidad	LB	FC	Sentid	Meta 20-23	Logro 2020	Logro 2021	Logro 2022	Meta 2023	Logro agosto	Logro Acumulado	Cumplimiento Meta 2023	Avance Cuatrenio	Responsable Plan
4.2.1.10	Parques, plazoletas y escenarios deportivos iluminados con energía solar	Número	NA	NoA	C	3	NA	0	1	2	1	2	50%	66,7%	Secretaría de Gestión y Control Territorial

**Observaciones**

No se han ingresado nuevos proyectos, se tienen gestiones al respecto, pero los avances estan en proceso de madurarse en proyectos definitivos.

Código	Nombre Indicador	Unidad	LB	FC	Sentid	Meta 20-23	Logro 2020	Logro 2021	Logro 2022	Meta 2023	Logro agosto	Logro Acumulado	Cumplimiento Meta 2023	Avance Cuatrenio	Responsable Plan
4.2.1.11	Desarrollo de aplicación tecnológica para la autogestión de los servicios públicos	Número	NA	A	C	1	NA	0	0	1	1	1	100%	100%	Secretaría de Gestión y Control Territorial

**Observaciones**

Se da cumplimiento mediante la aplicación REPORTEMED la cual tiene tres modulos para la gestion de actividades relaconadas con la prestación de servicios públicos domiciliarios y no domiciliarios, como por ejemplo el modulo de de alumbrado público el cual permite reportar daños de energía y luminarias, el modulo de puntos criticos de basuras para reportar acumulación de bausras en la via pública y el modulo de contenedores de basura para informar problemas con estos contenedores.

Código	Nombre Indicador	Unidad	LB	FC	Sentid	Meta 20-23	Logro 2020	Logro 2021	Logro 2022	Meta 2023	Logro agosto	Logro Acumulado	Cumplimiento Meta 2023	Avance Cuatrenio	Responsable Plan
4.2.1.12	Hogares y empresas autogeneradores de energía	Número	ND	NoA	C	576	8	253	104	211	87	452	41,2%	78,5%	EPM

**Observaciones**

El indicador incluye los hogares y empresas autogeneradoras de Empresas Públicas de Medellín -EPM-, y demás epecistas de la ciudad. Durante el año 2022 logramos la articulación con C40 Cities para desarrollar un proyecto con EPM que permita aumentar las viviendas, parques y escenarios deportivos, con paneles solares alrededor de línea K (Santo Domingo) del Metrocable.

**Programa: 4.2.2 Economía Circular y Gestión de residuos sólidos**

**Indicadores de Producto:**

Código	Nombre Indicador	Unidad	LB	FC	Sentid	Meta 20-23	Logro 2020	Logro 2021	Logro 2022	Meta 2023	Logro agosto	Logro Acumulado	Cumplimiento Meta 2023	Avance Cuatrenio	Responsable Plan
4.2.2.1	Viviendas cubiertas con la campaña "Tú Separas, Yo Reciclo"	Número	6.500	NoA	C	25.000	NA	7.000	10.031	7.969	9.279	26.310	116,4%	105,2%	Secretaría de Gestión y Control Territorial

**Observaciones**

Se superó la meta propuesta para la vigencia 2023 en un 105%, en cuanto a la meta plan se logra un acumulado de 18558 viviendas sensibilizadas con la campaña para un avance del 74,23%.

Código	Nombre Indicador	Unidad	LB	FC	Sentid	Meta 20-23	Logro 2020	Logro 2021	Logro 2022	Meta 2023	Logro agosto	Logro Acumulado	Cumplimiento Meta 2023	Avance Cuatrenio	Responsable Plan
4.2.2.2	Proyectos de diagnóstico, educación y gestión de RCD Implementados	Número	0	NoA	C	4	1	1	1	1	0,664	3,664	66,4%	91,6%	Secretaría de Medio Ambiente

**Observaciones**

En la estrategia socio ambiental para el adecuado manejo integral de los residuos de construcción y demolición RCD, se ha venido desarrollado cinco (5) líneas de trabajo acciones de educación ambiental transversal, articulación interinstitucional, el fortalecimiento a gestores y al aprovechamiento de RCD, intervenciones paisajísticas y ambientales, y la línea de comunicación y promoción, durante el mes de Agosto del presente año, las actividades más relevantes fueron: Socialización del Decreto 0367 de 2023 con líderes ambientales, integrantes de mesas ambientales y JAC del área de influencia de los Puntos de Acopio Temporal-PAT, se realizaron 2 charlas de SST y EPP a Gestores de RCD, se llevó a cabo una reunión con RIC, EPM y EMVARIAS con el fin de realizar recorridos para evaluar la posibilidad de aprovechamiento de RCD, se tuvo una reunión con Gestión Territorial con el objetivo de convocar su apoyo y participación en actividades de puerta a puerta y tomas pedagógicas que se desarrollarán en las comunas dónde se encuentran ubicados los PAT que se encuentran en el piloto del Decreto 0376 de 2023 (desde septiembre hasta noviembre del 2023), se planeó un taller de fortalecimiento a Pequeños Transportadores de RCD el cual fue ejecutado en el parque biblioteca La Ladera y posteriormente en el parque biblioteca San Javier dónde se realizó entrega de chalecos y carné, se atendieron PQRS en los puntos solicitados. En intervenciones ambientales, se realiza seguimiento, control y entrega de recomendaciones oportunas a EMVARIAS en la recolección de residuos clandestinos. Así mismo se acompaña en jornadas de intervenciones paisajísticas con el grupo de aseo y ornato de la SMA, sensibilizando en las buenas prácticas y separación en la fuente a pequeños generadores identificados y comunidad en general.

Código	Nombre Indicador	Unidad	LB	FC	Sentid	Meta 20-23	Logro 2020	Logro 2021	Logro 2022	Meta 2023	Logro agosto	Logro Acumulado	Cumplimiento Meta 2023	Avance Cuatrenio	Responsable Plan
4.2.2.3	Recicladores acompañados	Número	850	NoA	C	3.080	524	1.290	1.603	100	761	4.178	761%	135,6%	Secretaría de Medio Ambiente

**Observaciones**

Durante el mes de agosto se realizó el taller de auto reconocimiento en centro de resocialización del parque Juanes de la Paz el día 15 de agosto, donde asistieron 13 personas. Así mismo tuvo lugar un segundo taller llamado lo que siembras cosechas en jornada de la mañana y tarde, el 28 de agosto en el componente de resocialización en medio cerrado donde asistieron 33 personas. Por último se realizó un taller llamado sembrando metas en alberque de Buenos Aires, donde participaron 13 personas. Por otro lado en el proceso de inducción para la certificación de competencias laborales en atención al cliente con el Sena, participaron 48 personas durante este mes. Para el mes de agosto se realizaron 2 capacitaciones en el Decreto 596/2016 al cual en total asistieron 15 recicladores. Para un total de 122 recicladores y recicladoras de oficio.

Código	Nombre Indicador	Unidad	LB	FC	Sentid	Meta 20-23	Logro 2020	Logro 2021	Logro 2022	Meta 2023	Logro agosto	Logro Acumulado	Cumplimiento Meta 2023	Avance Cuatrenio	Responsable Plan
--------	------------------	--------	----	----	--------	------------	------------	------------	------------	-----------	--------------	-----------------	------------------------	------------------	------------------

4.2.2.4	Reducción de puntos críticos de residuos sólidos	Número	105	A	D	65	95	85	74	65	73	73	11,1%	80%	Secretaría de Medio Ambiente
---------	--	--------	-----	---	---	----	----	----	----	----	----	----	-------	-----	------------------------------

#### Observaciones

Durante el mes de agosto se realizaron 45 visitas técnicas y 26 intervenciones ambientales asociadas a puntos críticos de residuos sólidos, a los cuales se les estarán realizando las correspondientes visitas de seguimiento, para identificar cuáles de estos son puntos catalogados como puntos críticos recuperados según el protocolo establecido, durante este mes se realizaron 12 visita de seguimiento.

Código	Nombre Indicador	Unidad	LB	FC	Sentid	Meta 20-23	Logro 2020	Logro 2021	Logro 2022	Meta 2023	Logro agosto	Logro Acumulado	Cumplimiento Meta 2023	Avance Cuatrenio	Responsable Plan
--------	------------------	--------	----	----	--------	------------	------------	------------	------------	-----------	--------------	-----------------	------------------------	------------------	------------------

4.2.2.5	Planta piloto para el aprovechamiento de residuos sólidos implementada	Número	0	NoA	C	1	NA	NA	1	NA	NA	1	NA	100%	Secretaría de Medio Ambiente
---------	--	--------	---	-----	---	---	----	----	---	----	----	---	----	------	------------------------------

#### Observaciones

La meta se cumplió en el año 2022.

Código	Nombre Indicador	Unidad	LB	FC	Sentid	Meta 20-23	Logro 2020	Logro 2021	Logro 2022	Meta 2023	Logro agosto	Logro Acumulado	Cumplimiento Meta 2023	Avance Cuatrenio	Responsable Plan
--------	------------------	--------	----	----	--------	------------	------------	------------	------------	-----------	--------------	-----------------	------------------------	------------------	------------------

4.2.2.6	Política Publica de Economía Circular formulada	Número	0	NoA	C	1	NA	0,5	0,239	0,261	0,247	0,986	94,6%	98,6%	Secretaría de Medio Ambiente
---------	---	--------	---	-----	---	---	----	-----	-------	-------	-------	-------	-------	-------	------------------------------

#### Observaciones

Se finalizó el desarrollo de las sesiones de concertación relacionadas con las estrategias que vinculan directamente a las dependencias y entidades en la fase de implementación. Adicionalmente, se ajustó la cadena de valor para la teoría del cambio de la política y se avanzó en la estructuración del modelo de seguimiento y evaluación.

### Componente: 4.3 Conservación y protección de todas las formas de vida

#### Indicadores de Resultado:

Código	Nombre Indicador	Unidad	LB	FC	Sentid	Meta 20-23	Logro 2020	Logro 2021	Logro 2022	Meta 2023	Logro agosto	Logro Acumulado	Cumplimiento Meta 2023	Avance Cuatrenio	Responsable Plan
--------	------------------	--------	----	----	--------	------------	------------	------------	------------	-----------	--------------	-----------------	------------------------	------------------	------------------

4.3.1	Plan de acción de la política de biodiversidad implementado	Porcentaje	NA	A	C	60	NA	14,62	37,62	60	47,56	47,56	79,3%	79,3%	Secretaría de Medio Ambiente
-------	---	------------	----	---	---	----	----	-------	-------	----	-------	-------	-------	-------	------------------------------

#### Observaciones

Avanzamos un 79,3% en la ejecución del plan de acción que contiene las actividades y proyectos que materializan la implementación en de Política de Biodiversidad. Este avance se realiza en los programas de las líneas denominadas: conservación y gestión de la biodiversidad, gestión del conocimiento y educación ambiental y apropiación social. Se presentan retrasos en la ejecución de los proyectos reportados por la Subsecretaría de Gestión Ambiental y Bienestar y Protección Animal, con el fin de dar cumplimiento a los proyectos propuestos, lo cual incide de manera directa en el avance del indicador. Adicionalmente se presentó reducción presupuestal que no permite avanzar de manera adecuada en el mismo.

Código	Nombre Indicador	Unidad	LB	FC	Sentid	Meta 20-23	Logro 2020	Logro 2021	Logro 2022	Meta 2023	Logro agosto	Logro Acumulado	Cumplimiento Meta 2023	Avance Cuatrenio	Responsable Plan
--------	------------------	--------	----	----	--------	------------	------------	------------	------------	-----------	--------------	-----------------	------------------------	------------------	------------------

4.3.2	Animales adoptados respecto a los rescatados a través del programa de Bienestar Animal	Porcentaje	33	A	C	35	26	33,2	37,65	38	39,68	39,68	104,4%	113,4%	Secretaría de Medio Ambiente
-------	--	------------	----	---	---	----	----	------	-------	----	-------	-------	--------	--------	------------------------------

**Observaciones**

En Agosto de 2023 se entregaron en adopción 92 animales y se rescataron 498. Rescatados año 2020: 4.184 - Año 2021: 3.614 Año 2022: 3.356 - Avance a Agosto de 2023: 3.120 animales - Para un total acumulado de 14.274 Adoptados año 2020: 1.088 - Año 2021:1.200 - Año 2022: 1.189 - Avance a Agosto de 2023: 737 animales - Para un total acumulado de 4.214

Código	Nombre Indicador	Unidad	LB	FC	Sentid	Meta 20-23	Logro 2020	Logro 2021	Logro 2022	Meta 2023	Logro agosto	Logro Acumulado	Cumplimiento Meta 2023	Avance Cuatrenio	Responsable Plan
--------	------------------	--------	----	----	--------	------------	------------	------------	------------	-----------	--------------	-----------------	------------------------	------------------	------------------

4.3.3	Quebradas intervenidas ambientalmente	Porcentaje	9	A	C	12	1,3	11,21	13,08	13,5	14,316	14,316	106%	119,3%	Secretaría de Medio Ambiente
-------	---------------------------------------	------------	---	---	---	----	-----	-------	-------	------	--------	--------	------	--------	------------------------------

**Observaciones**

En la vigencia 2023 se han intervenido ambientalmente, mediante atención a las condiciones hidráulicas de los cauces hídricos 52 tramos de quebradas diferentes a los ya ejecutados en la anualidad, lo cual es un logro de 1,23% =  $(52/4217) \cdot 100$ . Se supera la meta debido a que por las condiciones presupuestales, se han priorizado más las necesidades de intervenciones ambientales con mantenimientos en quebradas, que con obras hidráulicas, obteniendo mayores rendimientos en las atenciones.

Código	Nombre Indicador	Unidad	LB	FC	Sentid	Meta 20-23	Logro 2020	Logro 2021	Logro 2022	Meta 2023	Logro agosto	Logro Acumulado	Cumplimiento Meta 2023	Avance Cuatrenio	Responsable Plan
--------	------------------	--------	----	----	--------	------------	------------	------------	------------	-----------	--------------	-----------------	------------------------	------------------	------------------

4.3.4	Población sensibilizada por procesos pedagógicos y culturales ambientales	Porcentaje	ND	A	C	20	9,7	11,3	15,05	20	16,943	16,943	84,7%	84,7%	Secretaría de Medio Ambiente
-------	---	------------	----	---	---	----	-----	------	-------	----	--------	--------	-------	-------	------------------------------

**Observaciones**

• 1.227 personas sensibilizadas por procesos pedagógicos y culturales ambientales en el marco del desarrollo del contrato 4600094459 de 2022 y las actividades educativas en las aulas ambientales. • 100 personas sensibilizadas por el equipo de eco huertas. • 655 personas sensibilizadas en actividades sociales en el programa de cerros tutelares. • 1.592 personas sensibilizadas en jornadas de sensibilización en diferentes comunas en buenas prácticas por el GIA. • 210 personas sensibilizadas en capacitaciones de aire y ruido. • 154 personas sensibilizadas en PMIRS y MIRS Para un total de 3.938 personas sensibilizadas en el mes de agosto.

**Programa:** 4.3.1 Protección y gestión de la biodiversidad

**Indicadores de Producto:**

Código	Nombre Indicador	Unidad	LB	FC	Sentid	Meta 20-23	Logro 2020	Logro 2021	Logro 2022	Meta 2023	Logro agosto	Logro Acumulado	Cumplimiento Meta 2023	Avance Cuatrenio	Responsable Plan
4.3.1.1	Ecosistemas estratégicos con acciones de conservación	Número	8	A	C	10	9	9	10	10	10	10	100%	100%	Secretaría de Medio Ambiente

**Observaciones**

Realizamos acciones de conservación en 10 ecosistemas estratégicos. Estas acciones consisten en el mantenimiento periódico de jardines y zonas verdes, siembra de árboles, sostenimiento locativo, cuidado de espacio institucional, manejo de residuos, monitoreo de biodiversidad y sensibilización de personas a través de recorridos, talleres, cine, foros, jornadas ambientales y semilleros.

Código	Nombre Indicador	Unidad	LB	FC	Sentid	Meta 20-23	Logro 2020	Logro 2021	Logro 2022	Meta 2023	Logro agosto	Logro Acumulado	Cumplimiento Meta 2023	Avance Cuatrenio	Responsable Plan
4.3.1.2	Plan de acción para la implementación de la política de biodiversidad de Medellín elaborado	Número	0	NoA	C	1	0,8	0,2	NA	NA	NA	1	NA	100%	Secretaría de Medio Ambiente

**Observaciones**

Se cumplió la meta en 2021

Código	Nombre Indicador	Unidad	LB	FC	Sentid	Meta 20-23	Logro 2020	Logro 2021	Logro 2022	Meta 2023	Logro agosto	Logro Acumulado	Cumplimiento Meta 2023	Avance Cuatrenio	Responsable Plan
4.3.1.3	Nuevas áreas para la conservación y disfrute de la biodiversidad	Hectáreas	ND	A	C	78	NA	NA	38,74	78	78	78	100%	100%	Secretaría de Medio Ambiente

**Observaciones**

Se da cumplimiento al 100% de la meta, con la adecuación de 78 hectáreas para la conservación y disfrute de la biodiversidad. Es importante mencionar que estas 78 hectáreas hacen parte de las 111 hectáreas con las que cuenta el predio el cedro y fueron dispuestas como nuevas áreas para la consolidación y disfrute para el Refugio de vida Sivestre. acciones para la consolidación del refugio contribuyen al disfrute y conservación de estas nuevas hectáreas dispuestas para tal fin.

Código	Nombre Indicador	Unidad	LB	FC	Sentid	Meta 20-23	Logro 2020	Logro 2021	Logro 2022	Meta 2023	Logro agosto	Logro Acumulado	Cumplimiento Meta 2023	Avance Cuatrenio	Responsable Plan
4.3.1.4	Acciones para la consolidación del refugio de vida silvestre ejecutadas	Porcentaje	ND	A	C	60	NA	10	20	60	44	44	73,3%	73,3%	Secretaría de Medio Ambiente

#### Observaciones

En Agosto de 2023 se avanzó en un 3% en las actividades realizadas, el acumulado a agosto de 2023 es del 24% y en el cuatrienio el avance es del 44%. Se han realizado las siguientes acciones: Apropiación ambiental, social y cultural. Se realizó planeación estratégica del centro de atención e interpretación de la biodiversidad y los servicios eco sistémicos para la educación ambiental y la apropiación social del refugio de vida silvestre Aguas Frías. Identificación de actores claves de carácter público, privados, académicos y comunitarios para realizar actividades específicas en el refugio. Diagnóstico rápido participativo para identificar el conocimiento, expectativas y la percepción de las comunidades aledañas frente al Refugio de Vida Silvestre y su apropiación social. Sistematización del diagnóstico y las diferentes encuestas realizadas. Construcción guía metodológica para el desarrollo de los talleres formativos y reflexivos y experienciales. Acercamientos con el sector académico y se realizaron una giras académicas y análisis para presentar propuesta de investigaciones con estudiantes para tesis en torno a la fauna. Reuniones de relacionamiento con las Juntas Administradoras locales y Juntas de Acción Comunal en el refugio. Se han realizado talleres de sensibilización y educación sobre la importancia, manejo y conservación de la fauna. Giras pedagógicas con estudiantes de secundaria de instituciones educativas de la zona para reconocimiento, apropiación e identificación. Gestión del conocimiento biológico Estudio de aves y mariposas (lepidópteros) por medio de avistamientos, capturas e identificación de especies. Se han identificado para el Refugio de Vida Silvestre 15 especies de nuevas aves. Se han identificado para el Refugio de Vida Silvestre 15 especies nuevas de aves y 13 especie de mariposas.

### Programa: 4.3.2 Protección de la vida animal

#### Indicadores de Producto:

Código	Nombre Indicador	Unidad	LB	FC	Sentid	Meta 20-23	Logro 2020	Logro 2021	Logro 2022	Meta 2023	Logro agosto	Logro Acumulado	Cumplimiento Meta 2023	Avance Cuatrenio	Responsable Plan
4.3.2.1	Animales adoptados	Número	4.942	NoA	C	4.500	1.088	1.200	1.189	1.023	737	4.214	72%	93,6%	Secretaría de Medio Ambiente

#### Observaciones

En Agosto de 2023 se entregaron en adopción 92 animales. Se tiene un acumulado de 4.214 animales adoptados así: Año 2020: 1.088 - Año 2021: 1.200 - Año 2022: 1.189 - Avance a Agosto de 2023: 737 animales.

Código	Nombre Indicador	Unidad	LB	FC	Sentid	Meta 20-23	Logro 2020	Logro 2021	Logro 2022	Meta 2023	Logro agosto	Logro Acumulado	Cumplimiento Meta 2023	Avance Cuatrenio	Responsable Plan
4.3.2.2	Animales identificados con microchip	Número	62.579	NoA	C	50.000	5.209	17.820	18.357	8.614	16.720	58.106	194,1%	116,2%	Secretaría de Medio Ambiente

#### Observaciones

En Agosto de 2023 se identificaron con microchip a 4.276 animales. Se tiene un acumulado de 58.106 animales identificados con Microchip así: Año 2020: 5.209 - Año 2021: 17.820 - Año 2022: 18.357 - Avance a Agosto de 2023: 16.720 animales.

Código	Nombre Indicador	Unidad	LB	FC	Sentid	Meta 20-23	Logro 2020	Logro 2021	Logro 2022	Meta 2023	Logro agosto	Logro Acumulado	Cumplimiento Meta 2023	Avance Cuatrenio	Responsable Plan
4.3.2.3	Proyectos para el manejo y la protección de las abejas y avispas en el municipio de Medellín implementados	Número	NA	NoA	C	4	1	1	1	1	1	4	100%	100%	Secretaría de Medio Ambiente

**Observaciones**

En el mes de Agosto, no se sensibilizaron personas en manejo y protección de abejas, avispas y otros insectos polinizadores, la meta fue alcanzada. Se ha logrado realizar 4 proyectos para el manejo y la protección de abejas y avispas (instalación y/o mantenimiento de colmenas, realización de un documento de Lineamientos Técnicos en la implementación de estrategias para el manejo y la protección de abejas, avispas), se han sensibilizado a 1.204 personas en manejo y protección de abejas, avispas y otros insectos polinizadores.

Código	Nombre Indicador	Unidad	LB	FC	Sentid	Meta 20-23	Logro 2020	Logro 2021	Logro 2022	Meta 2023	Logro agosto	Logro Acumulado	Cumplimiento Meta 2023	Avance Cuatrenio	Responsable Plan
4.3.2.4	Personas educadas en manejo responsable de animales de compañía	Número	102.254	NoA	C	55.000	3.496	15.236	21.016	15.252	18.620	58.368	122,1%	106,1%	Secretaría de Medio Ambiente

**Observaciones**

En Agosto de 2023 se educaron a 1588 personas en manejo responsable de animales de compañía. Se tiene un acumulado de 58.368 personas educadas en manejo responsable de animales de compañía así: Año 2020:3.496 - Año 2021: 15.236 - Años 2022: 21.016 - avance a Agosto de 2023: 18.620 personas educadas.

**Programa: 4.3.3 Educación y sostenibilidad ambiental**

**Indicadores de Producto:**

Código	Nombre Indicador	Unidad	LB	FC	Sentid	Meta 20-23	Logro 2020	Logro 2021	Logro 2022	Meta 2023	Logro agosto	Logro Acumulado	Cumplimiento Meta 2023	Avance Cuatrenio	Responsable Plan
4.3.3.1	Instancias de articulación interinstitucional fortalecidas	Número	13	M	C	13	12	13	13	13	13	13	100%	89,7%	Secretaría de Medio Ambiente

**Observaciones**

Se continúa con el trabajo permanente desde los 11 comités temáticos interinstitucionales y el grupo líder del SIGAM.



Código	Nombre Indicador	Unidad	LB	FC	Sentid	Meta 20-23	Logro 2020	Logro 2021	Logro 2022	Meta 2023	Logro agosto	Logro Acumulado	Cumplimiento Meta 2023	Avance Cuatrenio	Responsable Plan
4.3.3.2	Portal Web de Información de la Gestión Ambiental de la Secretaría de Medio Ambiente implementado	Porcentaje	40	A	C	100	63	78,7	95	100	96	96	96%	96%	Secretaría de Medio Ambiente

**Observaciones**

Nuestro sistema de información es solo uno (1) y está asociado al Portal Web del Subsistema de información ambiental de Medellín SIAMED, cuya meta para el 2023 es tenerlo al 100%, incluyendo la mayoría de sus módulos funcionales.

Código	Nombre Indicador	Unidad	LB	FC	Sentid	Meta 20-23	Logro 2020	Logro 2021	Logro 2022	Meta 2023	Logro agosto	Logro Acumulado	Cumplimiento Meta 2023	Avance Cuatrenio	Responsable Plan
4.3.3.3	Hogares sensibilizados en buenas prácticas de producción y consumo sostenible	Número	90	NoA	C	5.000	2.845	906	779	470	116	4.646	24,7%	92,9%	Secretaría de Medio Ambiente

**Observaciones**

En este mes no reportan hogares sostenibles, toda vez se está realizando seguimiento a los hogares que cumplieron con las tres fases y están en proceso de inscripción los nuevos hogares.

Código	Nombre Indicador	Unidad	LB	FC	Sentid	Meta 20-23	Logro 2020	Logro 2021	Logro 2022	Meta 2023	Logro agosto	Logro Acumulado	Cumplimiento Meta 2023	Avance Cuatrenio	Responsable Plan
4.3.3.4	Firmantes del Pacto por la Calidad del Aire	Número	175	A	C	275	175	176	227	275	262	262	95,3%	95,3%	Secretaría de Medio Ambiente

**Observaciones**

Se realiza reunión el 24 de agosto de 2023 con el sector comercio donde se vinculan dos entidades de establecimientos de bebidas, se realizan reuniones de manejo de la plataforma y solución de inquietudes a las entidades vinculadas.

Código	Nombre Indicador	Unidad	LB	FC	Sentid	Meta 20-23	Logro 2020	Logro 2021	Logro 2022	Meta 2023	Logro agosto	Logro Acumulado	Cumplimiento Meta 2023	Avance Cuatrenio	Responsable Plan
4.3.3.5	Ecohuertas implementadas, con acompañamiento y seguimiento	Número	337	A	C	500	50	250	412	500	480	480	96%	96%	Secretaría de Medio Ambiente

**Observaciones**

Se continúa con el seguimiento y acompañamiento a las huertas instaladas, realizando asesoría, mantenimiento y entrega de insumos tanto para huertas familiares como comunitarias para la perdurabilidad de las mismas.

Código	Nombre Indicador	Unidad	LB	FC	Sentid	Meta 20-23	Logro 2020	Logro 2021	Logro 2022	Meta 2023	Logro agosto	Logro Acumulado	Cumplimiento Meta 2023	Avance Cuatrenio	Responsable Plan
4.3.3.6	Campañas de comunicación y divulgación de buenas prácticas ambientales implementadas	Número	0	NoA	C	4	1	1	1,1	0,9	0,664	3,764	73,8%	94,1%	Secretaría de Medio Ambiente

#### Observaciones

Boletines Agosto Se realizaron 7 boletines de prensa con temáticas de las 3 subsecretarías y el desarrollo de gestión, como el más destacado - 165 dinamizadores ambientales tendrá el Distrito en diferentes comunas de Medellín - Con la entrega de tres nuevas reservas naturales, el Distrito reitera su compromiso con la mitigación de los efectos del cambio climático. - Recomendaciones para proteger a los animales de compañía de golpes de calor por temporada seca Publicaciones en redes Alcaldía de Medellín y secretaria de Medio Ambiente 69 productos los más destacados - Reel jornada de esterilización en articulación con líderes comunales - Reel importancia del cuidado del recurso Hídrico. Semana Mundial del Agua - Vida día nacional del perro Eventos destacados en el mes: - 38 años de Aseo y Ornato - Visitas en centros comerciales con la PERLA - Desfile de recicladores de feria de flores

Código	Nombre Indicador	Unidad	LB	FC	Sentid	Meta 20-23	Logro 2020	Logro 2021	Logro 2022	Meta 2023	Logro agosto	Logro Acumulado	Cumplimiento Meta 2023	Avance Cuatrenio	Responsable Plan
4.3.3.7	Empresas acompañadas en buenas prácticas de producción y consumo sostenible	Número	69	NoA	C	200	0	92	55	53	50	197	94,3%	98,5%	Secretaría de Medio Ambiente

#### Observaciones

Se acompañaron 5 nuevas empresas con las fases de diagnóstico y plan de acción y se realizó el seguimiento a las 5 empresas que comenzaron acompañamiento en el mes de julio.

Código	Nombre Indicador	Unidad	LB	FC	Sentid	Meta 20-23	Logro 2020	Logro 2021	Logro 2022	Meta 2023	Logro agosto	Logro Acumulado	Cumplimiento Meta 2023	Avance Cuatrenio	Responsable Plan
4.3.3.8	Modelo de gestión integral del ruido en el municipio de Medellín diseñado	Porcentaje	0	A	C	100	10	20	80	100	81,801	81,801	81,8%	81,8%	Secretaría de Medio Ambiente

#### Observaciones

El 22 de agosto se realizó reunión con la mesa técnica con el fin de realizar la matriz de teoría del cambio y se sigue trabajando en el Decreto.

Código	Nombre Indicador	Unidad	LB	FC	Sentid	Meta 20-23	Logro 2020	Logro 2021	Logro 2022	Meta 2023	Logro agosto	Logro Acumulado	Cumplimiento Meta 2023	Avance Cuatrenio	Responsable Plan
4.3.3.9	Acciones de implementación del PIGECA a nivel municipal desarrolladas	Número	ND	NoA	C	10	2	3	1	4	0	6	0%	60%	Secretaría de Medio Ambiente

**Observaciones**

Se continúa realizando el seguimiento a las acciones del PIGECA a las diferentes secretarías.

Código	Nombre Indicador	Unidad	LB	FC	Sentid	Meta 20-23	Logro 2020	Logro 2021	Logro 2022	Meta 2023	Logro agosto	Logro Acumulado	Cumplimiento Meta 2023	Avance Cuatrenio	Responsable Plan
4.3.3.10	Mecanismo de seguimiento y monitoreo a firmantes del Pacto por la Calidad del Aire implementado	Número	0	NoA	C	1	NA	1	NA	NA	NA	1	NA	100%	Secretaría de Medio Ambiente

**Observaciones**

Se cumplió la meta en el 2022.

Código	Nombre Indicador	Unidad	LB	FC	Sentid	Meta 20-23	Logro 2020	Logro 2021	Logro 2022	Meta 2023	Logro agosto	Logro Acumulado	Cumplimiento Meta 2023	Avance Cuatrenio	Responsable Plan
4.3.3.11	Política Pública de Educación Ambiental actualizada	Porcentaje	0	A	C	100	NA	25	70	100	88,317	88,317	88,3%	88,3%	Secretaría de Medio Ambiente

**Observaciones**

Para el indicador de Política Pública de Educación Ambiental se avanzó en la elaboración de la teoría del cambio, instrumento solicitado por el DAP.

**Programa: 4.3.4 Gestión Integral del sistema hidrográfico**

**Indicadores de Producto:**

Código	Nombre Indicador	Unidad	LB	FC	Sentid	Meta 20-23	Logro 2020	Logro 2021	Logro 2022	Meta 2023	Logro agosto	Logro Acumulado	Cumplimiento Meta 2023	Avance Cuatrenio	Responsable Plan
4.3.4.1	Nivel promedio fósforo reducido en el lago del Parque Norte	mg/litro	ND	A	D	0,01	ND	0,153	0,346	0,01	0,02	0,02	97%	200%	Metroparques

#### Observaciones

Metroparques no ha recibido los recursos para la ejecución de este proyecto, ha venido adelantando con recursos propios las siguientes actividades: Limpieza de las riveras, desplastificación, reubicación de buchones en sitios estratégicos. Se evidencia la disminución del nivel de fósforo, se debe a la continuidad de las actividades con recursos propios. No se ha logrado la asignación de los recursos por parte del Distrito del ciencia tecnología e innovación, requisito indispensable para realizar la intervención del lago, este proyecto está contemplado en el Plan de Desarrollo "Medellín Futuro". Se han emitido comunicaciones y realizado reuniones con la Secretaría de Hacienda para la gestionar estos recursos.

Código	Nombre Indicador	Unidad	LB	FC	Sentid	Meta 20-23	Logro 2020	Logro 2021	Logro 2022	Meta 2023	Logro agosto	Logro Acumulado	Cumplimiento Meta 2023	Avance Cuatrenio	Responsable Plan
4.3.4.2	Área de cuencas internas y externas abastecedoras con acciones de conservación	Hectáreas	3.424	A	C	3.574	3.619	3.746,86	3.922,63	3.922,63	3.992,15	3.992,15	101,8%	111,7%	Secretaría de Medio Ambiente

#### Observaciones

Se realizó la adquisición de un predio ubicado en el corregimiento de Palmitas, la meta se encuentra superada dado que se firmó un mayor número de acuerdo de conservación de PSA durante el cuatrienio, así mismo, no se conocía el área de los predios a adquirir.

Código	Nombre Indicador	Unidad	LB	FC	Sentid	Meta 20-23	Logro 2020	Logro 2021	Logro 2022	Meta 2023	Logro agosto	Logro Acumulado	Cumplimiento Meta 2023	Avance Cuatrenio	Responsable Plan
4.3.4.3	Acciones para administración del recurso hídrico elaboradas o implementadas	Número	NA	NoA	C	2	0,825	0,155	0,02	1	1,142	2,142	114,2%	107,1%	Secretaría de Medio Ambiente

#### Observaciones

Se continúa trabajando en el proyecto de Actualización Cartográfica de la red hidrográfica, con base en la ruta crítica del proyecto, para la vigencia 2023 se está dando prioridad a la formulación de metodologías para levantar información primaria que brinde insumos para actualizar la cartografía en los casos que no se logró concluir mediante información secundaria. En junio se avanzó en proceso precontractual para Fase 1, se firmó acta de inicio el 26junio contrato 4600098399. En el primer semestre de 2023, se logró la proyección del Protocolo interno para actualización cartográfica de la red hidrográfica.

Código	Nombre Indicador	Unidad	LB	FC	Sentid	Meta 20-23	Logro 2020	Logro 2021	Logro 2022	Meta 2023	Logro agosto	Logro Acumulado	Cumplimiento Meta 2023	Avance Cuatrenio	Responsable Plan
4.3.4.4	Longitud de cauces de quebradas intervenidos	Metros lineales	10.800	NoA	C	6.000	1.793	2.367	3.398	2.500	1.461	9.019	58,4%	150,3%	Secretaría de Medio Ambiente

#### Observaciones

Mediante el proyecto de inversión 200343, en la vigencia se han intervenido 1461 metros lineales (69 tramos) de cauces de quebradas para mitigar riesgos asociados a la hidráulica del flujo. Las intervenciones de este reporte corresponden a mantenimientos con cuadrilla interna. Se supera la meta debido a que por las condiciones presupuestales, se han priorizado más las necesidades de intervenciones ambientales con mantenimientos en quebradas, que con obras hidráulicas, obteniendo mayores rendimientos en las atenciones.

Código	Nombre Indicador	Unidad	LB	FC	Sentid	Meta 20-23	Logro 2020	Logro 2021	Logro 2022	Meta 2023	Logro agosto	Logro Acumulado	Cumplimiento Meta 2023	Avance Cuatrenio	Responsable Plan
4.3.4.5	Plan para recuperación del lago del Parque Norte formulado	Porcentaje	NA	M	C	100	0	0	0	100	0	0	0%	0%	Metroparques

#### Observaciones

No se ha logrado la asignación de los recursos por parte del Distrito del ciencia tecnología e innovación, requisito indispensable para realizar la intervención del lago, este proyecto está contemplado en el Plan de Desarrollo "Medellín Futuro". Se han emitido comunicaciones y realizado reuniones con la Secretaría de Hacienda para la gestionar estos recursos.

### Componente: 4.4 Urbanismo ecológico

#### Indicadores de Resultado:

Código	Nombre Indicador	Unidad	LB	FC	Sentid	Meta 20-23	Logro 2020	Logro 2021	Logro 2022	Meta 2023	Logro agosto	Logro Acumulado	Cumplimiento Meta 2023	Avance Cuatrenio	Responsable Plan
4.4.1	Territorio en tratamiento de renovación urbana gestionado para su intervención y transformación	Porcentaje	60	A	C	100	62	70	71	100	78,65	78,65	78,6%	78,6%	Departamento Administrativo de Planeación

#### Observaciones

En el periodo DE julio y agosto se logró un avance de 2.65%, queando el indicador en 78,65

Código	Nombre Indicador	Unidad	LB	FC	Sentid	Meta 20-23	Logro 2020	Logro 2021	Logro 2022	Meta 2023	Logro agosto	Logro Acumulado	Cumplimiento Meta 2023	Avance Cuatrenio	Responsable Plan
4.4.2	Espacio público regulado por medio de autorizaciones a venteros informales para la ocupación temporal	Metros Cuadrados	2.842	M	C	7.900	1.716,65	6.283,13	5.928,28	7.900	9.581,81	9.581,81	121,3%	64,3%	Secretaría de Seguridad y Convivencia

#### Observaciones

A la fecha, en el 2023 se han regulado 9581,81 metros cuadrados de espacio público a través de la expedición de aproximadamente 1.442 instrumentos normativos(actos administrativos) autorizando o negando la ocupación temporal - transitoria para la realización de una actividad económica en el espacio público.

Código	Nombre Indicador	Unidad	LB	FC	Sentid	Meta 20-23	Logro 2020	Logro 2021	Logro 2022	Meta 2023	Logro agosto	Logro Acumulado	Cumplimiento Meta 2023	Avance Cuatrenio	Responsable Plan
4.4.3	Espacio Público efectivo generado	Metros Cuadrados	162.507,03	NoA	C	320.197,52	59.366	56.900,88	38.482,94	165.447,7	0	154.749,82	0%	48,3%	Departamento Administrativo de Planeación

#### Observaciones

Para el corte a 31 de agosto de 2023, no se reporta avance de metros cuadrados por parte de las dependencias responsables de los proyectos de generación de espacio público. Se argumenta por parte de las dependencias que algunos proyectos no se han iniciado o no cuentan con recursos para su ejecución, estando sólo en etapa de diseño (Parques del Norte, Centro Cultural para las Artes - Cinemateca, Parques de Bolsillo y escenarios pequeños como red articulada de espacio público, Ciudadela Universitaria del Norte y Áreas de Espacio Público del Hospital Nororiental)

Código	Nombre Indicador	Unidad	LB	FC	Sentid	Meta 20-23	Logro 2020	Logro 2021	Logro 2022	Meta 2023	Logro agosto	Logro Acumulado	Cumplimiento Meta 2023	Avance Cuatrenio	Responsable Plan
4.4.4	Espacio público construido	Metros Cuadrados	5.574.810	A	C	5.954.810	5.654.273,65	5.713.104,6	5.769.678,13	5.954.810	5.806.651,87	5.806.651,87	97,5%	97,5%	Secretaría de Infraestructura Física

#### Observaciones

Durante el período comprendido entre julio 1 y agosto 31 de 2023, intervinimos las siguientes obras Espacios públicos construidos: - Pretronal 12 Sur Metroplús: 25.000 m² Espacios públicos mejorados: - Parque Lleras: 1.605,00 m² Parques Tricentenario: - Bloque 12-13: 2.269,94 m² - Banderas: 2.270,68 m² - Bloque 90: 1.579,34 m² - Parque Iglesia: 1.508,67 m² - Bloque 30: 380,32 m² - Conexión Metro: 95,25 m²

Código	Nombre Indicador	Unidad	LB	FC	Sentid	Meta 20-23	Logro 2020	Logro 2021	Logro 2022	Meta 2023	Logro agosto	Logro Acumulado	Cumplimiento Meta 2023	Avance Cuatrenio	Responsable Plan
4.4.5	Capacidad de respuesta y recuperación para el manejo de desastres	Porcentaje	33	A	C	65	36	48	58	65	61	61	93,8%	93,8%	DAGR

#### Observaciones

Corresponde al conjunto de estrategias integrales de planeación, respuesta y recuperación del desastre. Incluye acciones correspondientes a la gestión del cambio climático y la resiliencia.

Código	Nombre Indicador	Unidad	LB	FC	Sentid	Meta 20-23	Logro 2020	Logro 2021	Logro 2022	Meta 2023	Logro agosto	Logro Acumulado	Cumplimiento Meta 2023	Avance Cuatrenio	Responsable Plan
--------	------------------	--------	----	----	--------	------------	------------	------------	------------	-----------	--------------	-----------------	------------------------	------------------	------------------

4.4.6	Medidas para la reducción del riesgo de desastres implementadas	Porcentaje	14	A	C	40	17	25	31	40	34	34	85%	85%	DAGR
-------	---	------------	----	---	---	----	----	----	----	----	----	----	-----	-----	------

**Observaciones**

Este avance corresponde a acciones realizadas en la Implementación de medidas prospectivas las cuales están enfocadas en la reducción del riesgo de desastres en la planificación y gestión del desarrollo territorial.

Código	Nombre Indicador	Unidad	LB	FC	Sentid	Meta 20-23	Logro 2020	Logro 2021	Logro 2022	Meta 2023	Logro agosto	Logro Acumulado	Cumplimiento Meta 2023	Avance Cuatrenio	Responsable Plan
--------	------------------	--------	----	----	--------	------------	------------	------------	------------	-----------	--------------	-----------------	------------------------	------------------	------------------

4.4.7	Nuevos hogares que superan el déficit cuantitativo de vivienda	Número	NA	NoA	C	5.720	467	61	466	4.726	50	1.044	1,1%	18,3%	ISVIMED
-------	--	--------	----	-----	---	-------	-----	----	-----	-------	----	-------	------	-------	---------

**Observaciones**

Corresponde a las viviendas entregadas en modalidad nueva y usada. Estas viviendas son las que presentaban tanto viabilidad jurídica como técnica para ser entregadas. La actual administración heredó pocos proyectos para iniciar su ejecución y con grandes dificultades en su estructuración, lo cual implica que se han tenido que reestructurar técnica y financieramente, conllevando esto a mayores tiempos de ejecución y por ende de entrega a las familias. Los proyectos que se heredaron y se tuvieron que reestructurar son: La Playita, El Triunfo, Ciudad del Este etapa C. En el año 2023, se realizó la entrega de cuatro (4) unidades de vivienda de las cuales dos (2) pertenecen a la población reasentada por obra pública en la modalidad de vivienda usada y dos (2) a la población de riesgo y/o desastre en la modalidad de vivienda nueva.

Código	Nombre Indicador	Unidad	LB	FC	Sentid	Meta 20-23	Logro 2020	Logro 2021	Logro 2022	Meta 2023	Logro agosto	Logro Acumulado	Cumplimiento Meta 2023	Avance Cuatrenio	Responsable Plan
--------	------------------	--------	----	----	--------	------------	------------	------------	------------	-----------	--------------	-----------------	------------------------	------------------	------------------

4.4.8	Nuevos hogares que superan el déficit cualitativo de vivienda	Número	NA	NoA	C	19.527	4.953	2.508	6.013	6.053	3.596	17.070	59,4%	87,4%	ISVIMED
-------	---	--------	----	-----	---	--------	-------	-------	-------	-------	-------	--------	-------	-------	---------

**Observaciones**

A pesar de que la meta no se cumple en su totalidad, llevamos un porcentaje de cumplimiento alto, teniendo en cuenta que este indicador de resultado comprende los hogares que superan las carencias habitacionales de sus viviendas a través de mejoramientos de vivienda y reconexión de servicios públicos.

Código	Nombre Indicador	Unidad	LB	FC	Sentid	Meta 20-23	Logro 2020	Logro 2021	Logro 2022	Meta 2023	Logro agosto	Logro Acumulado	Cumplimiento Meta 2023	Avance Cuatrenio	Responsable Plan
4.4.9	Modelo de gestión del monitoreo, verificación y reporte del plan de acción climática implementado	Porcentaje	0	A	C	100	0	60	80	100	80	80	80%	80%	Secretaría de Medio Ambiente

**Observaciones**

Se estructuró el espacio del micro sitio sobre cambio climático en el portal ambiental del sistema de información ambiental de Medellín que servirá de soporte para el reporte de la información.

**Programa: 4.4.1 Renovación urbana integral, transformación territorial y protección a moradores**

**Indicadores de Producto:**

Código	Nombre Indicador	Unidad	LB	FC	Sentid	Meta 20-23	Logro 2020	Logro 2021	Logro 2022	Meta 2023	Logro agosto	Logro Acumulado	Cumplimiento Meta 2023	Avance Cuatrenio	Responsable Plan
4.4.1.1	Política pública de Protección a Moradores y Actividades Económicas y productivas instrumentada	Porcentaje	0	A	C	100	30	100	100	100	100	100	100%	100%	Departamento Administrativo de Planeación

**Observaciones**

Ya se cumplió la meta en el año 2021. Pero se continúa acompañando la implementación de la Política Pública en los proyectos Metro de la 80; Parques del Río Norte; Proyectos Urbanos Integrales-PUI, a través de la participación en las mesas técnicas

Código	Nombre Indicador	Unidad	LB	FC	Sentid	Meta 20-23	Logro 2020	Logro 2021	Logro 2022	Meta 2023	Logro agosto	Logro Acumulado	Cumplimiento Meta 2023	Avance Cuatrenio	Responsable Plan
4.4.1.2	Instrumentos de financiación del POT, formulados adoptados y operando	Porcentaje	80	A	C	100	88	89	93	100	93	93	93%	93%	Departamento Administrativo de Planeación

**Observaciones**

En la vigencia 2023 no se presenta avance en la formulación y adopción de instrumentos de financiación. Sin embargo, se alcanza un logro acumulado del 93% en la reglamentación de los instrumentos objeto de reglamentación. Aunque no se genera avance, se encuentra en proceso de gestión contractual para elaborar estudios ambientales para llegar al 100



Código	Nombre Indicador	Unidad	LB	FC	Sentid	Meta 20-23	Logro 2020	Logro 2021	Logro 2022	Meta 2023	Logro agosto	Logro Acumulado	Cumplimiento Meta 2023	Avance Cuatrenio	Responsable Plan
4.4.1.3	Proyectos Estratégicos viabilizados y tramitados	Porcentaje	NA	M	C	100	100	100	100	100	100	100	100%	91,7%	Departamento Administrativo de Planeación

#### Observaciones

El reporte de avance del indicador corresponde a los trámites realizados por la Unidad de Atención y Aplicación de la Norma Urbanística y la Unidad de Proyectos Estratégicos atendidos en el periodo de julio a agosto de 2023, con un avance al corte de corte de 439, con un acumulado al 31 de agosto de 2023 es de 1.556 documentos, por lo que se tiene un porcentaje total del 103.73% del total de la cantidad planeada del proyecto el cual se calcula con base en el porcentaje de cumplimiento, teniendo la línea base del Plan de Acción (meta proyectada 1500). El avance de este periodo se distribuye de la siguiente manera: UAANU. Revisión y aprobación de trámites públicos y privados en los que se incluyen; Alineamientos 27; Cámaras de Seguridad y/o Telecomunicaciones 6; Conceptos espacio público (Parasol, andenes, rampas) 20; Exención Tributaria 3; Incorporación del plano topográfico y diseño vial privado (DAP) 6; Información Vial 30; Informe técnico 3; Licencia de Intervención y Ocupación del Espacio Público (DAP) 8; Obligaciones Urbanísticas 11; Presentación de estudios de tránsito transporte movilidad y accesibilidad privado (DAP) 4; Usos del Suelo 258; Vías Obligadas 23. UPE. Revisión y aprobación de conceptos enmarcados en proyectos liderados por actores del Conglomerado Público Municipal en los que se incluyen: Vías obligadas 6; Estudios de movilidad 2; Diseño geométrico 5; Espacio público 18; usos, normas y afectaciones 2; declaratoria de urgencia 7.

Código	Nombre Indicador	Unidad	LB	FC	Sentid	Meta 20-23	Logro 2020	Logro 2021	Logro 2022	Meta 2023	Logro agosto	Logro Acumulado	Cumplimiento Meta 2023	Avance Cuatrenio	Responsable Plan
4.4.1.4	Mesas de concertación con comunidades de base en zonas de renovación urbana; unidad de medida	Número	6	NoA	C	4	0,5	2	2	NA	NA	4,5	NA	112,5%	Departamento Administrativo de Planeación

#### Observaciones

Para este indicador se estableció una meta de 4 mesas las cuales a la fecha se encuentran realizadas: 1. Plan Parcial Naranjal, 2. Plan Parcial Moravia, 3 Plan Parcial Carabineros y 4. Plan Parcial El Progreso.

Código	Nombre Indicador	Unidad	LB	FC	Sentid	Meta 20-23	Logro 2020	Logro 2021	Logro 2022	Meta 2023	Logro agosto	Logro Acumulado	Cumplimiento Meta 2023	Avance Cuatrenio	Responsable Plan
4.4.1.5	Obras construidas del proyecto de valorización El Poblado	Número	18	A	C	23	21	21,33	21,64	23	21,67	21,67	94,2%	94,2%	FONVALMED

Código	Nombre Indicador	Unidad	LB	FC	Sentid	Meta 20-23	Logro 2020	Logro 2021	Logro 2022	Meta 2023	Logro agosto	Logro Acumulado	Cumplimiento Meta 2023	Avance Cuatrenio	Responsable Plan
--------	------------------	--------	----	----	--------	------------	------------	------------	------------	-----------	--------------	-----------------	------------------------	------------------	------------------

4.4.1.6	Estrategia de concertación y diálogo para el desarrollo de ejercicios de renovación y planificación territorial en el barrio Moravia formulada e implementada	Porcentaje	0	NoA	C	100	10	0	40	50	36	86	72%	86%	Departamento Administrativo de Planeación
---------	---	------------	---	-----	---	-----	----	---	----	----	----	----	-----	-----	---

#### Observaciones

Durante el periodo reportado se avanzó en la consolidación del documento con resultados de la concertación y diálogo con la comunidad

### Programa: 4.4.2 Espacio público para el disfrute colectivo y la sostenibilidad territorial

#### Indicadores de Producto:

Código	Nombre Indicador	Unidad	LB	FC	Sentid	Meta 20-23	Logro 2020	Logro 2021	Logro 2022	Meta 2023	Logro agosto	Logro Acumulado	Cumplimiento Meta 2023	Avance Cuatrenio	Responsable Plan
--------	------------------	--------	----	----	--------	------------	------------	------------	------------	-----------	--------------	-----------------	------------------------	------------------	------------------

4.4.2.1	Espacios públicos mejorados en áreas y corredores de revitalización estratégica y económica	Metros Cuadrados	23.371	NoA	C	26.000	0	0	50.642	NA	0	50.642	NA	194,8%	Agencia APP
---------	---	------------------	--------	-----	---	--------	---	---	--------	----	---	--------	----	--------	-------------

#### Observaciones

La meta establecida para el cuatrenio en el indicador se culmino con éxito, por lo que no se reportara avance en la vigencia actual.

Código	Nombre Indicador	Unidad	LB	FC	Sentid	Meta 20-23	Logro 2020	Logro 2021	Logro 2022	Meta 2023	Logro agosto	Logro Acumulado	Cumplimiento Meta 2023	Avance Cuatrenio	Responsable Plan
--------	------------------	--------	----	----	--------	------------	------------	------------	------------	-----------	--------------	-----------------	------------------------	------------------	------------------

4.4.2.2	Planes estratégicos para la gestión, ocupación y aprovechamiento económico y social del espacio público ejecutados	Número	ND	M	C	15	15	15	15	15	0	0	0%	75%	Secretaría de Seguridad y Convivencia
---------	--	--------	----	---	---	----	----	----	----	----	---	---	----	-----	---------------------------------------

#### Observaciones

El cumplimiento de la meta del indicador para la vigencia se evidenciará en el mes de diciembre del presente año, sin embargo, se precisa que cada mes se sigue avanzando en los Planes Estratégicos con el cumplimiento de sus planes de trabajo, ejecutando actividades y realizando seguimiento a los ITEM (Intervención Territorial Estratégica en Medellín).

Código	Nombre Indicador	Unidad	LB	FC	Sentid	Meta 20-23	Logro 2020	Logro 2021	Logro 2022	Meta 2023	Logro agosto	Logro Acumulado	Cumplimiento Meta 2023	Avance Cuatrienio	Responsable Plan
4.4.2.3	Alianzas implementadas para la sostenibilidad de espacios públicos en el centro	Número	NA	A	C	7	2	4	5	7	5	5	71,4%	71,4%	Gerencia del Centro

#### Observaciones

Durante la vigencia 2023, se da sostenibilidad a las cinco (5) alianzas consolidadas en el presente cuatrienio: Alianza Distrito San Ignacio, Alianza Centro Histórico, Alianza Territorio Comercial, Alianza Territorio de las Oportunidades y Alianza para las Zonas Seguras 1 y 2. Se destaca en la presente vigencia el desarrollo de las mesas territoriales, los conversatorios en el territorio de las oportunidades, planeación de acciones para la mitigación del cambio climático y la ejecución los encuentros de Caminá Pa'l Centro. Además, la preparación técnica, metodológica y logística para la firma de intenciones para la apropiación y cuidado del Cementerio San Lorenzo.

Código	Nombre Indicador	Unidad	LB	FC	Sentid	Meta 20-23	Logro 2020	Logro 2021	Logro 2022	Meta 2023	Logro agosto	Logro Acumulado	Cumplimiento Meta 2023	Avance Cuatrienio	Responsable Plan
4.4.2.4	Mantenimientos y adecuaciones realizadas a la infraestructura para el deporte, la recreación y la actividad física	Número	417	NoA	C	150	0	46	41	63	80	167	127%	111,3%	INDER

#### Observaciones

Los contratos que enmarcan el cumplimiento de este indicador se encuentran en fase de ejecución. Al mes de agosto se entregaron 80 escenarios. Adicionalmente, se han realizado 318 intervenciones durante la vigencia 2023 a través de la brigada de mantenimiento.

Código	Nombre Indicador	Unidad	LB	FC	Sentid	Meta 20-23	Logro 2020	Logro 2021	Logro 2022	Meta 2023	Logro agosto	Logro Acumulado	Cumplimiento Meta 2023	Avance Cuatrienio	Responsable Plan
4.4.2.5	Espacio público mantenido	Metros Cuadrados	5.574.810	M	C	3.902.367	3.902.367	3.902.367	3.902.367	3.902.367	3.902.367	3.902.367	100%	91,7%	Secretaría de Infraestructura Física

#### Observaciones

Para garantizar el buen estado y las buenas condiciones de uso de los 3.902.367 m<sup>2</sup> de espacios públicos planteados como meta para el cuatrienio, puntualmente en el período comprendido entre julio 1 y agosto 31 de 2023, se realizaron labores de mantenimiento a 38.305 m<sup>2</sup> de espacios públicos, a través de los siguientes programas o proyectos: - Mantenimiento parques del río: 13.0000 m<sup>2</sup> - Mantenimiento de espacios públicos por administración directa correspondientes a 34 espacios públicos: 25.305 m<sup>2</sup>. Obras realizadas con el equipo de intervenciones directas en las diferentes comunas y corregimientos del Distrito

Código	Nombre Indicador	Unidad	LB	FC	Sentid	Meta 20-23	Logro 2020	Logro 2021	Logro 2022	Meta 2023	Logro agosto	Logro Acumulado	Cumplimiento Meta 2023	Avance Cuatrenio	Responsable Plan
4.4.2.6	Espacio público construido	Metros Cuadrados	5.574.810	A	C	5.954.810	5.654.273,65	5.713.104,6	5.769.678,13	5.954.810	5.806.651,87	5.806.651,87	97,5%	97,5%	Secretaría de Infraestructura Física

#### Observaciones

Durante el período comprendido entre julio 1 y agosto 31 de 2023, intervinimos las siguientes obras Espacios públicos construidos: - Pretroncal 12 Sur Metroplús: 25.000 m² Espacios públicos mejorados: - Parque Lleras: 1.605,00 m² Parques Tricentenario: - Bloque 12-13: 2.269,94 m² - Banderas: 2.270,68 m² - Bloque 90: 1.579,34 m² - Parque Iglesia: 1.508,67 m² - Bloque 30: 380,32 m² - Conexión Metro: 95,25 m²

Código	Nombre Indicador	Unidad	LB	FC	Sentid	Meta 20-23	Logro 2020	Logro 2021	Logro 2022	Meta 2023	Logro agosto	Logro Acumulado	Cumplimiento Meta 2023	Avance Cuatrenio	Responsable Plan
4.4.2.7	Venteros informales impactados con acciones de formalización empresarial	Número	ND	NoA	C	2.500	300	800	800	600	740	2.640	123,3%	105,6%	Secretaría de Seguridad y Convivencia

#### Observaciones

A la fecha, en el 2023 se han logrado impactar con acciones de formalización empresarial alrededor de 740 venteros informales, sobrepasando así la meta planteada para el presente año debido a la amplia acogida que tuvo la acción "Fomentamos" que fue por medio de la cual se realizaron las actividades de formalización.

Código	Nombre Indicador	Unidad	LB	FC	Sentid	Meta 20-23	Logro 2020	Logro 2021	Logro 2022	Meta 2023	Logro agosto	Logro Acumulado	Cumplimiento Meta 2023	Avance Cuatrenio	Responsable Plan
4.4.2.8	Política Pública municipal de venteros informales ajustada e implementada	Porcentaje	0	A	C	50	10	12,5	15	50	15	15	30%	30%	Secretaría de Seguridad y Convivencia

#### Observaciones

A la fecha, se esta construyendo la batería de indicadores del Plan de Acción con el cual se realizará seguimiento a la implementación de la Política Pública del Ventero Informal. De igual forma, para el segundo semestre del 2023, se espera contar con un documento que incluya el modelo de monitoreo, seguimiento y evaluación de la Política Pública y la estrategia para la implementación.

Código	Nombre Indicador	Unidad	LB	FC	Sentid	Meta 20-23	Logro 2020	Logro 2021	Logro 2022	Meta 2023	Logro agosto	Logro Acumulado	Cumplimiento Meta 2023	Avance Cuatrenio	Responsable Plan
4.4.2.9	Sistema de registro e inscripción para venteros informales implementado	Porcentaje	0	A	C	100	20	20	70	100	70	70	70%	70%	Secretaría de Seguridad y Convivencia

#### Observaciones

A la fecha, el indicador no presenta ningún avance significativo que permita evidenciar logro alguno, pero se precisa que se continúa con la implementación del Sistema de Registro en su última fase. El avance del Indicador se evidenciará en reportes posteriores.

Código	Nombre Indicador	Unidad	LB	FC	Sentid	Meta 20-23	Logro 2020	Logro 2021	Logro 2022	Meta 2023	Logro agosto	Logro Acumulado	Cumplimiento Meta 2023	Avance Cuatrenio	Responsable Plan
4.4.2.10	Venteros informales con sus familias beneficiados con oferta social	Número	ND	NoA	C	12.000	600	4.500	4.500	2.400	2.400	12.000	100%	100%	Secretaría de Seguridad y Convivencia

#### Observaciones

A la fecha, en el 2023 se han logrado beneficiar con oferta social a 2.400 venteros informales con sus familias a través de diferentes actividades destacando entre ellas la realización de feria de servicios con temática de manipulación de alimentos, actividades con el SENA, ISVIMED, entre otros.

Código	Nombre Indicador	Unidad	LB	FC	Sentid	Meta 20-23	Logro 2020	Logro 2021	Logro 2022	Meta 2023	Logro agosto	Logro Acumulado	Cumplimiento Meta 2023	Avance Cuatrenio	Responsable Plan
4.4.2.11	Superficies intervenidas con arte urbano para la cualificación del paisaje	Metros Cuadrados	11.337	NoA	C	14.300	3.553	11.540	10.245	5.000	4.955	30.293	99,1%	211,8%	Agencia APP

#### Observaciones

Se continua con la intervencion de arte urbano en las superficies y edificaciones alrededor de la Unidad de Vida Articulada (UVA) Armonía, ademas se va intervenir el parque lleras, actividades de personajes iconos de ciudad y a nivel internacional, intervencion artisitca en puente de San Diego.

Código	Nombre Indicador	Unidad	LB	FC	Sentid	Meta 20-23	Logro 2020	Logro 2021	Logro 2022	Meta 2023	Logro agosto	Logro Acumulado	Cumplimiento Meta 2023	Avance Cuatrenio	Responsable Plan
4.4.2.12	Gestión para la reconversión y manejo de determinantes del Aeropuerto Olaya Herrera en Parque Público	Número	NA	NoA	C	6	1	2	2	1	0	5	0%	83,3%	Secretaría de Infraestructura Física, Agencia APP, Departamento Administrativo de Planeación

#### Observaciones

Planeación de un evento de socialización de la transformación del aeropuerto Olaya Herrera para el mes del patrimonio septiembre

Código	Nombre Indicador	Unidad	LB	FC	Sentid	Meta 20-23	Logro 2020	Logro 2021	Logro 2022	Meta 2023	Logro agosto	Logro Acumulado	Cumplimiento Meta 2023	Avance Cuatrenio	Responsable Plan
4.4.2.13	Espacio público construido en Parque del Norte	Metro cuadrado	0	NoA	C	300.000	0	0	0	300.000	0	0	0%	0%	Secretaría de Infraestructura Física

#### Observaciones

Corte a agosto 31 de 2023: Conforme a las actividades ejecutadas hasta el momento de estudios y diseños, permisos y aprobaciones, gestión predial e inicio de actividades preliminares, aún no se ve reflejado avance físico en m² de espacio público construido terminado.

Código	Nombre Indicador	Unidad	LB	FC	Sentid	Meta 20-23	Logro 2020	Logro 2021	Logro 2022	Meta 2023	Logro agosto	Logro Acumulado	Cumplimiento Meta 2023	Avance Cuatrenio	Responsable Plan
4.4.2.14	Etapa 1 Parque del Norte construida	Porcentaje	ND	A	C	100	0	17,49	21,68	100	29,52	29,52	29,5%	29,5%	Secretaría de Infraestructura Física

#### Observaciones

Actualmente el avance del proyecto se encuentra en el 29,52%, reflejados en la ejecución de las siguientes variables: V1: Estudios y diseños elaborados: contamos con un avance del 78,5% (11,77% del peso establecido para la variable) V2: Permisos y aprobaciones logradas: tenemos un avance del 50,3% (2,52% del peso establecido para la variable) V3: Gestión predial: tenemos un avance del 73,1%, representados en las 49 adquisiciones recibidas y demolidas, con ofertas de compra aceptadas (14,63% del peso establecido para la variable) V4: Ejecución de obra: Contamos con un avance del 1% (0,6% del peso establecido). Se dió inicio a las actividades de cerramiento perimetral, demoliciones de predios recibidos y limpieza.

### Programa: 4.4.3 Centralidades y equipamientos para el desarrollo

#### Indicadores de Producto:

Código	Nombre Indicador	Unidad	LB	FC	Sentid	Meta 20-23	Logro 2020	Logro 2021	Logro 2022	Meta 2023	Logro agosto	Logro Acumulado	Cumplimiento Meta 2023	Avance Cuatrenio	Responsable Plan
4.4.3.1	Espacio público construido en los PUI	Metros Cuadrados	50.342,16	A	C	104.766	51.279,8	55.763,46	57.335,77	104.766	57.335,77	57.335,77	54,7%	54,7%	Secretaría de Infraestructura Física

#### Observaciones

Los Proyectos Urbanos Integrales - PUIs que actualmente se ejecutan y entregarán nuevos productos en la vigencia 2023, son: PUI Comuna 13: Este proyecto contempla la ejecución del Viaducto Media Ladera Tramo 3 Fase 2 y presenta un avance físico ejecutado del 71 %, se proyecta su entrega en servicio a la comunidad en la presente vigencia. PUI Noroccidental: Este proyecto contempla la ejecución del Paseo Urbano Carrera 83 Tramo 1 el cual proyecta su entrega en servicio a la comunidad en la presente anualidad, avance físico 34%; y el Paseo Urbano Carrera 84 que avanza en la elaboración del presupuesto oficial, en pro de ejecutar obra en la presente vigencia. Desde el PUI Centrorienta en el marco del alcance del contrato interadministrativo No 4600090649 de 2021, se enmarcó la ejecución del proyecto "Sendero de conexión Cerro de los Valores - Estación Cable las Torres", a través del cual se generarán 1.608,7 m<sup>2</sup> de espacio público (incluidos los 356,17 m<sup>2</sup> del tramo complementario) y se mejorarán 0,16 Km de vía. Durante el periodo julio - agosto 2023, no se tuvo materialización de áreas de espacio publico, toda vez que, la obra fue suspendida el 14/07/2023, por lo anterior, al corte del periodo citado se mantiene un total de 84,72 m<sup>2</sup> de espacio público mejorado el cual se encuentra en uso de la comunidad debido a las condiciones de movilidad peatonal del sector. PUI Iguaná: Este proyecto contempla la elaboración del proyecto arquitectónico a nivel de detalle constructivo, debidamente sincronizado con los diseños técnicos, la gestión de adquisición de predios requeridos y la construcción de obra de proyectos priorizados en el marco de los Planes Maestros para los Proyectos Urbanos Integrales PUI, para el PUI La Iguaná, los avances parciales en las obras en ejecución son: en los proyectos: - Conectividad Fuente Clara Fase2: 48% - Parque Deportivo Fuente Clara: 53% - Paseo Urbano Calle 65 Robledo: 33% - Ecoparque Masavielle: 66% .

Código	Nombre Indicador	Unidad	LB	FC	Sentid	Meta 20-23	Logro 2020	Logro 2021	Logro 2022	Meta 2023	Logro agosto	Logro Acumulado	Cumplimiento Meta 2023	Avance Cuatrenio	Responsable Plan
4.4.3.2	Vía mejorada en los PUI	Kilómetros	2,57	A	C	7,34	3,07	3,41	3,41	7,34	3,41	3,41	46,5%	46,5%	Secretaría de Infraestructura Física

#### Observaciones

Los Proyectos Urbanos Integrales - PUIs que actualmente se ejecutan y entregarán nuevos productos en la vigencia 2023, son: PUI Comuna 13: Este proyecto contempla la ejecución del Viaducto Media Ladera Tramo 3 Fase 2 y presenta un avance físico ejecutado del 71 %, se proyecta su entrega en servicio a la comunidad en la presente vigencia. PUI Noroccidental: Este proyecto contempla la ejecución del Paseo Urbano Carrera 83 Tramo 1 el cual proyecta su entrega en servicio a la comunidad en la presente anualidad, avance físico 34%; y el Paseo Urbano Carrera 84 que avanza en la elaboración del presupuesto oficial, en pro de ejecutar obra en la presente vigencia. Desde el PUI Centrorientado en el marco del alcance del contrato interadministrativo No 4600090649 de 2021, se enmarcó la ejecución del proyecto "Sendero de conexión Cerro de los Valores - Estación Cable las Torres", a través del cual se generarán 1.608,7 m<sup>2</sup> de espacio público (incluidos los 356,17 m<sup>2</sup> del tramo complementario) y se mejorarán 0,16 Km de vía. Durante el periodo julio - agosto 2023, no se tuvo materialización de áreas de espacio público, toda vez que, la obra fue suspendida el 14/07/2023, por lo anterior, al corte del periodo citado se mantiene un total de 84,72 m<sup>2</sup> de espacio público mejorado el cual se encuentra en uso de la comunidad debido a las condiciones de movilidad peatonal del sector. PUI Iguaá: Este proyecto contempla la elaboración del proyecto arquitectónico a nivel de detalle constructivo, debidamente sincronizado con los diseños técnicos, la gestión de adquisición de predios requeridos y la construcción de obra de proyectos priorizados en el marco de los Planes Maestros para los Proyectos Urbanos Integrales PUI, para el PUI La Iguaá, los avances parciales en las obras en ejecución son: en los proyectos: - Conectividad Fuente Clara Fase2: 48% - Parque Deportivo Fuente Clara: 53%

Código	Nombre Indicador	Unidad	LB	FC	Sentid	Meta 20-23	Logro 2020	Logro 2021	Logro 2022	Meta 2023	Logro agosto	Logro Acumulado	Cumplimiento Meta 2023	Avance Cuatrenio	Responsable Plan
4.4.3.3	Sede de la Secretaría de Movilidad mantenida y adecuada	Número	1	M	C	1	1	1	1	1	1	1	100%	91,7%	Secretaría de Movilidad

#### Observaciones

En el mes de agosto, terminaron las labores de remodelación de dos unidades sanitarias en el área de inspecciones, la pintura del taco de escalas de los costados occidental y oriental y la instalación de los pasamanos. Avanza el proceso precontractual del contrato de obra civil y se continua con la ejecución del contrato de seguridad

### Programa: 4.4.4 Gestión del riesgo de desastres, del medio ambiente y adaptación al cambio climático

#### Indicadores de Producto:

Código	Nombre Indicador	Unidad	LB	FC	Sentid	Meta 20-23	Logro 2020	Logro 2021	Logro 2022	Meta 2023	Logro agosto	Logro Acumulado	Cumplimiento Meta 2023	Avance Cuatrenio	Responsable Plan
4.4.4.1	Política pública de gestión del riesgo de desastres implementada integralmente	Porcentaje	31	A	C	80	36,05	51,3	67,58	80	78,3	78,3	97,9%	97,9%	DAGR

#### Observaciones

Corresponde al avance en la política pública territorial de gestión del riesgo de desastres, con formulación del Acuerdo de implementación y socialización en escenarios internos y externos. Se construyó el plan e indicadores de implementación de la política pública territorial en la GRD.

Código	Nombre Indicador	Unidad	LB	FC	Sentid	Meta 20-23	Logro 2020	Logro 2021	Logro 2022	Meta 2023	Logro agosto	Logro Acumulado	Cumplimiento Meta 2023	Avance Cuatrenio	Responsable Plan
--------	------------------	--------	----	----	--------	------------	------------	------------	------------	-----------	--------------	-----------------	------------------------	------------------	------------------

4.4.4.2 Medidas prospectivas y correctivas en territorio implementadas  
Porcentaje 14 A C 22 14 17 19 22 20 20 90,9% 90,9% DAGRD

**Observaciones**

Corresponde al vance en materia de socialización con el DNP de los instrumentos desarrollados por el orden nacional. Se realizaron las comunicaciones para enviar a los actores competentes. Se realizó el estudio de los instrumentos.

Código	Nombre Indicador	Unidad	LB	FC	Sentid	Meta 20-23	Logro 2020	Logro 2021	Logro 2022	Meta 2023	Logro agosto	Logro Acumulado	Cumplimiento Meta 2023	Avance Cuatrenio	Responsable Plan
--------	------------------	--------	----	----	--------	------------	------------	------------	------------	-----------	--------------	-----------------	------------------------	------------------	------------------

4.4.4.3 Cuerpo Oficial de Bomberos fortalecido en infraestructura, EAHS, competencias y estrategia para la respuesta de incidentes de ciudad  
Porcentaje 35 A C 60 37 41 53 60 60 60 100% 100% DAGRD

**Observaciones**

El fortalecimiento del Cuerpo Oficial de Bomberos se logra a través de acciones de gestión de infraestructura, maquinaria, talento humano, elementos de protección personal, herramientas equipos, y Fortalecimiento de la Escuela de Formación Bomberil.

Código	Nombre Indicador	Unidad	LB	FC	Sentid	Meta 20-23	Logro 2020	Logro 2021	Logro 2022	Meta 2023	Logro agosto	Logro Acumulado	Cumplimiento Meta 2023	Avance Cuatrenio	Responsable Plan
--------	------------------	--------	----	----	--------	------------	------------	------------	------------	-----------	--------------	-----------------	------------------------	------------------	------------------

4.4.4.4 Estrategias de respuesta y recuperación implementadas para el manejo de desastres  
Porcentaje 40 A C 70 43 55 65 70 73 73 104,3% 104,3% DAGRD

**Observaciones**

Se avanzó en el desarrollo de instrumentos territoriales y sectoriales para la rehabilitación y reconstrucción. Se desarrollaron acciones correspondientes a la recuperación en la gestión del riesgo de desastres a partir de las urgencias manifiestas declaradas en el año 2022.

Código	Nombre Indicador	Unidad	LB	FC	Sentid	Meta 20-23	Logro 2020	Logro 2021	Logro 2022	Meta 2023	Logro agosto	Logro Acumulado	Cumplimiento Meta 2023	Avance Cuatrenio	Responsable Plan
--------	------------------	--------	----	----	--------	------------	------------	------------	------------	-----------	--------------	-----------------	------------------------	------------------	------------------

4.4.4.5 Inventarios de emisiones de gases de efecto invernadero realizados  
Número 1 NoA C 2 0 1 0 1 1 2 100% 100% Secretaría de Medio Ambiente

**Observaciones**

Se elaboró el cálculo de emisiones de gases de efecto invernadero de los sectores energía estacionaria, transporte y residuos, según el protocolo global de emisiones de GEI a escala comunitaria. Así Medellín cuenta con inventario de emisiones consecutivo del período 2015-2021.



Código	Nombre Indicador	Unidad	LB	FC	Sentid	Meta 20-23	Logro 2020	Logro 2021	Logro 2022	Meta 2023	Logro agosto	Logro Acumulado	Cumplimiento Meta 2023	Avance Cuatrenio	Responsable Plan
4.4.4.6	Medidas para enfrentar el cambio climático implementadas	Número	3	NoA	C	10	1	3	3	3	1	8	33,3%	80%	Secretaría de Medio Ambiente

**Programa: 4.4.5 Vivienda, hábitat sostenible y mejoramiento integral de barrios**

**Indicadores de Producto:**

Código	Nombre Indicador	Unidad	LB	FC	Sentid	Meta 20-23	Logro 2020	Logro 2021	Logro 2022	Meta 2023	Logro agosto	Logro Acumulado	Cumplimiento Meta 2023	Avance Cuatrenio	Responsable Plan
4.4.5.1	Avance en la ejecución de la construcción de 3 edificios mixtos	Porcentaje	NA	A	C	100	NA	25	30	100	30	30	30%	30%	Gerencia del Centro

**Observaciones**

Durante la presente vigencia hemos avanzado en análisis geoespaciales y sociales para los edificios de uso mixto propuestos por la Gerencia del Centro. Además se ha avanzado en idea básica y taller de imaginarios para el edificio Maloka Ambiental en articulación con la Junta de Acción Comunal de Bomboná 1.

Código	Nombre Indicador	Unidad	LB	FC	Sentid	Meta 20-23	Logro 2020	Logro 2021	Logro 2022	Meta 2023	Logro agosto	Logro Acumulado	Cumplimiento Meta 2023	Avance Cuatrenio	Responsable Plan
4.4.5.2	Proyectos apoyados financieramente en Mejoramiento Integral de Barrios	Número	NA	NoA	C	3	0	1	0	2	0	1	0%	33,3%	ISVIMED

**Observaciones**

Logramos apoyar financieramente dos ("2") MIB, uno relacionado con el entorno del proyecto habitacional El Triunfo. El segundo es el convenio con la EDU que se reactivará para darle alcance. Queda pendiente uno que lo dejará estructurado el equipo de la subdirección de planeación para ejecución en la próxima vigencia.

Código	Nombre Indicador	Unidad	LB	FC	Sentid	Meta 20-23	Logro 2020	Logro 2021	Logro 2022	Meta 2023	Logro agosto	Logro Acumulado	Cumplimiento Meta 2023	Avance Cuatrenio	Responsable Plan
4.4.5.3	Hogares beneficiados con mejoramiento de vivienda	Número	10.610	NoA	C	7.527	1.724	711	1.144	3.948	1.588	5.167	40,2%	68,6%	ISVIMED

**Observaciones**

Logramos asignar 5.280 subsidios para mejoramiento de vivienda dirigidos a la población general, lo que contribuirá, una vez se realicen las intervenciones en las respectivas viviendas, a reducir el déficit cualitativo de viviendas en la ciudad. Durante el cuatrenio se tenía estimado un presupuesto programado para el programa de mejoramiento de vivienda de \$147.002.777.617, sin embargo, solo fueron trasladados al ISVIMED la suma de \$126.515.329.317, presentándose una reducción de \$20.487.448.300, es decir solo recibimos un 82,5% de lo previsto inicialmente. Adicionalmente, nos permitimos indicar que el valor del subsidios de mejoramiento de vivienda, está determinado por el salario mínimo mensual legal vigente en cada vigencia, así las cosas, cuando se estimaron el presupuesto y metas del programa de mejoramiento de vivienda, se calculó a partir de un aumento del salario mínimo del 5% en cada vigencia, es decir desde el año 2020 al año 2023 se estimó un aumento total del 15%, sin embargo para este mismo periodo como consecuencia de la pandemia mundial por el COVID y el aumento de la inflación, el salario mínimo en este periodo aumento un 28,19%, es decir que presentamos un déficit presupuestal adicional del 13,19%. Estas dos situaciones no permitieron que las metas del programa de mejoramiento de vivienda llegaran a un 100%.

Código	Nombre Indicador	Unidad	LB	FC	Sentid	Meta 20-23	Logro 2020	Logro 2021	Logro 2022	Meta 2023	Logro agosto	Logro Acumulado	Cumplimiento Meta 2023	Avance Cuatrenio	Responsable Plan
4.4.5.4	Hogares beneficiados con adquisición de vivienda - sector público	Número	4.090	NoA	C	4.720	260	423	84	3.953	172	939	4,4%	19,9%	ISVIMED

#### Observaciones

Realizamos la asignación de 939 subsidios para adquisición de vivienda nueva en los proyectos habitacionales. No logramos la meta y la principal razón para ello, es porque estamos prefinanciando los proyectos y entregaremos subsidios al final de la ejecución, para garantizar la entrega física de los proyectos. En segunda instancia porque la Administración Distrital no recibió proyectos estructurados, lo que llevó a un retraso, debido a que nos tomó aproximadamente dos años la estructuración de los mismos. En el 2023 se realizó la asignación de 172 subsidios distritales para adquisición de vivienda nueva en el proyecto habitacional la Playita y para adquisición de vivienda usada de reposición, los cuales cumplieron con los requisitos establecidos en el Decreto Distrital 1053 de 2020 para ser beneficiarios del subsidio distrital de vivienda.

Código	Nombre Indicador	Unidad	LB	FC	Sentid	Meta 20-23	Logro 2020	Logro 2021	Logro 2022	Meta 2023	Logro agosto	Logro Acumulado	Cumplimiento Meta 2023	Avance Cuatrenio	Responsable Plan
4.4.5.5	Hogares beneficiados con adquisición de vivienda zona rural -sector público	Número	ND	NoA	C	200	0	NA	0	200	0	0	0%	0%	ISVIMED

#### Observaciones

No se cumplirá la meta del cuatrienio ya que este subsidio se aporta para que las familias realicen el cierre financiero, es decir, fue planeado para subsidios hasta de 23 smmlv y no para el 100% del valor de la vivienda. Adicionalmente no existe oferta de vivienda rural, lo que no ha permitido un avance en este indicador. Igualmente pese a que con VIVA se firmó un convenio en el año 2020 para aunar esfuerzos, en el cual el Isvimed aportaría subsidios para población víctima y que cumpliera requisitos de retorno, ningún municipio ha presentado oferta ni demanda, para que el Instituto pueda asignar este tipo de subsidio.

Código	Nombre Indicador	Unidad	LB	FC	Sentid	Meta 20-23	Logro 2020	Logro 2021	Logro 2022	Meta 2023	Logro agosto	Logro Acumulado	Cumplimiento Meta 2023	Avance Cuatrenio	Responsable Plan
4.4.5.6	Hogares beneficiados con mejoramiento de vivienda en la zona rural	Número	ND	NoA	C	300	0	2	65	233	10	77	4,3%	25,7%	ISVIMED

#### Observaciones

Logramos cualificar las condiciones de habitabilidad de las viviendas precarias en la ruralidad, al asignar subsidios de mejoramiento de vivienda. Cabe resaltar que la asignación de subsidios en zona rural se limita mucho por las normas establecidas actualmente por el Plan de Ordenamiento Territorial -POT- para este tipo de suelo, es decir, en zona rural se presentan dificultades con las viviendas que se postulan al programa de mejoramiento de vivienda, ya que en su gran mayoría se ubican en suelos de protección ambiental, retiros de quebrada y en zona de riesgo alto. Adicionalmente presentan obstáculos en el tema de la titularidad de los predios.

Código	Nombre Indicador	Unidad	LB	FC	Sentid	Meta 20-23	Logro 2020	Logro 2021	Logro 2022	Meta 2023	Logro agosto	Logro Acumulado	Cumplimiento Meta 2023	Avance Cuatrienio	Responsable Plan
4.4.5.7	Hogares beneficiados con adquisición de vivienda - sector privado	Número	NA	NoA	C	8.000	0	2.483	1.777	3.740	544	4.804	14,5%	60,1%	ISVIMED

#### Observaciones

No logramos la meta y la principal razón para ello, es porque estamos prefinanciando los proyectos y entregaremos subsidios al final de la ejecución, para garantizar la entrega física de los proyectos. En segunda instancia porque la Administración Distrital no recibió proyectos estructurados, lo que llevó a un retraso, debido a que nos tomó aproximadamente dos años la estructuración de los mismos, y cuya ejecución se está realizando.

Código	Nombre Indicador	Unidad	LB	FC	Sentid	Meta 20-23	Logro 2020	Logro 2021	Logro 2022	Meta 2023	Logro agosto	Logro Acumulado	Cumplimiento Meta 2023	Avance Cuatrienio	Responsable Plan
4.4.5.8	Hogares con enfoque diferencial beneficiados con adquisición de vivienda	Número	NA	NoA	C	1.000	0	97	50	853	69	216	8,1%	21,6%	ISVIMED

#### Observaciones

Avanzamos en la atención a la población con enfoque diferencial a través de la asignación de subsidios de vivienda para madres cabeza de hogar, grupos específicos como población con discapacidad, grupos étnicos y víctimas. No logramos la meta y la principal razón para ello, es porque estamos prefinanciando los proyectos y entregaremos subsidios al final de la ejecución, para garantizar la entrega física de los proyectos. En segunda instancia porque la Administración Distrital no recibió proyectos estructurados, lo que llevó a un retraso, debido a que nos tomó aproximadamente dos años la estructuración de los mismos y cuya ejecución se está realizando.

Código	Nombre Indicador	Unidad	LB	FC	Sentid	Meta 20-23	Logro 2020	Logro 2021	Logro 2022	Meta 2023	Logro agosto	Logro Acumulado	Cumplimiento Meta 2023	Avance Cuatrienio	Responsable Plan
4.4.5.9	Hogares con enfoque diferencial beneficiados con mejoramiento de vivienda sin barreras	Número	ND	NoA	C	1.500	0	600	370	530	75	1.045	14,2%	69,7%	ISVIMED

#### Observaciones

Logramos cualificar las condiciones de habitabilidad de las viviendas precarias, con alguno de los integrantes del hogar discapacitado con movilidad reducida. Durante el cuatrienio se tenía estimado un presupuesto programado para el programa de mejoramiento de vivienda de \$147.002.777.617, sin embargo, solo fueron trasladados al ISVIMED la suma de \$126.515.329.317, presentándose una reducción de \$20.487.448.300, es decir solo recibimos un 82.5% de lo previsto inicialmente. Adicionalmente, nos permitimos indicar que el valor del subsidios de mejoramiento de vivienda, está determinado por el salario mínimo mensual legal vigente en cada vigencia, así las cosas, cuando se estimaron el presupuesto y metas del programa de mejoramiento de vivienda, se calculó a partir de un aumento del salario mínimo del 5% en cada vigencia, es decir desde el año 2020 al año 2023 se estimó un aumento total del 15%, sin embargo para este mismo periodo como consecuencia de la pandemia mundial por el COVID y el aumento de la inflación, el salario mínimo en este periodo aumento un 28,19%, es decir que presentamos un déficit presupuestal adicional del 13,19%. Estas dos situaciones no permitieron que las metas del programa de mejoramiento de vivienda llegaran a un 100%.

Código	Nombre Indicador	Unidad	LB	FC	Sentid	Meta 20-23	Logro 2020	Logro 2021	Logro 2022	Meta 2023	Logro agosto	Logro Acumulado	Cumplimiento Meta 2023	Avance Cuatrenio	Responsable Plan
4.4.5.10	Hogares beneficiados con mejoramiento de vivienda - jóvenes	Número	ND	NoA	C	1.500	0	636	400	464	71	1.107	15,3%	73,8%	ISVIMED

#### Observaciones

Durante el cuatrienio se tenía estimado un presupuesto programado para el programa de mejoramiento de vivienda de \$147.002.777.617, sin embargo solo fueron trasladados al ISVIMED la suma de \$126.515.329.317, presentándose una reducción de \$20.487.448.300, es decir solo recibimos un 82.5% de lo previsto inicialmente. Adicionalmente, nos permitimos indicar que el valor del subsidios de mejoramiento de vivienda, está determinado por el salario mínimo mensual legal vigente en cada vigencia, así las cosas, cuando se estimaron el presupuesto y metas del programa de mejoramiento de vivienda, se calculó a partir de un aumento del salario mínimo del 5% en cada vigencia, es decir desde el año 2020 al año 2023 se estimó un aumento total del 15%, sin embargo para este mismo periodo como consecuencia de la pandemia mundial por el COVID y el aumento de la inflación, el salario mínimo en este periodo aumento un 28,19%, es decir que presentamos un déficit presupuestal adicional del 13,19%. Estas dos situaciones no permitieron que las metas del programa de mejoramiento de vivienda llegaran a un 100%.

Código	Nombre Indicador	Unidad	LB	FC	Sentid	Meta 20-23	Logro 2020	Logro 2021	Logro 2022	Meta 2023	Logro agosto	Logro Acumulado	Cumplimiento Meta 2023	Avance Cuatrenio	Responsable Plan
4.4.5.11	Bienes fiscales saneados y titulados	Número	1.546	NoA	C	1.030	219	135	351	325	204	909	62,8%	88,3%	ISVIMED

#### Observaciones

Factores externos como internos han influido en el desarrollo del programa: factores externos tenemos: 1. los tiempos de registro en las oficinas de registro de instrumentos públicos. 2. los tiempos en la revisión y firma de los actos administrativos cuando se presentan cambios de personal y gabinete. 3. Las limitantes del POT. 4. Desinterés de los ocupantes irregulares. Factores internos como el presupuesto para la contratación de recurso humano

Código	Nombre Indicador	Unidad	LB	FC	Sentid	Meta 20-23	Logro 2020	Logro 2021	Logro 2022	Meta 2023	Logro agosto	Logro Acumulado	Cumplimiento Meta 2023	Avance Cuatrenio	Responsable Plan
4.4.5.12	Resoluciones de reconocimiento de edificaciones expedidas por la Curaduría Cero	Número	NA	NoA	C	6.400	335	992	950	4.123	297	2.574	7,2%	40,2%	ISVIMED

#### Observaciones

A hoy llevamos 2574 unidades de vivienda Reconocidas, entre radicadas y pendientes por radicar 452, para un total 3026, Se proyecta llegar al 50% de la meta es decir 3200 U/V. Las razones por el no cumplimiento de la meta son las siguientes: 1. Para los años 2020 y primer semestre de 2021, la principal causa obedeció a los efectos provocados por la pandemia COVID 19. 2. Para el año 2020 no se contó con todo el personal necesario, solo 11 personas. 3. La curaduría cero solo se implementó hasta el mes de mayo de 2020. 4. En cuanto al presupuesto asignado se presentó una disminución del 35% del presupuesto inicial. 5. Se encontraron inconvenientes al momento de la Identificación de predios aptos según POT, SIFI y Jurídica en la Socialización y en los levantamientos.

Código	Nombre Indicador	Unidad	LB	FC	Sentid	Meta 20-23	Logro 2020	Logro 2021	Logro 2022	Meta 2023	Logro agosto	Logro Acumulado	Cumplimiento Meta 2023	Avance Cuatrenio	Responsable Plan
4.4.5.13	Consejo Consultivo de Política Habitacional creado y en funcionamiento	Porcentaje	NA	A	C	100	18	35	77	100	50	50	50%	50%	ISVIMED

**Observaciones**

Llevamos un avance del cuatrienio del 89%, con las actividades propias del Consejo Consultivo y reglamentadas en el Decreto 0303 de 2019 y en la Resolución 283 de 2020, con sus instancias instaladas y en funcionamiento. Se generan reuniones con las MCCVH o sus líderes/as en las comunas 2,6,12 y 50, abordando el fortalecimiento de las mesas, planeación, y temas asociados a la vivienda y al hábitat y en Consejo Consultivo de Política Habitacional creado y en funcionamiento.

**Programa: 4.4.6 Gestión de la infraestructura verde**

**Indicadores de Producto:**

Código	Nombre Indicador	Unidad	LB	FC	Sentid	Meta 20-23	Logro 2020	Logro 2021	Logro 2022	Meta 2023	Logro agosto	Logro Acumulado	Cumplimiento Meta 2023	Avance Cuatrenio	Responsable Plan
4.4.6.1	Zonas verdes mantenidas	Metros Cuadrados	300.000	A	C	600.000	300.000	447.219,48	1.407.680,08	1.408.104,56	1.465.134,36	1.465.134,36	104,1%	244,2%	Secretaría de Infraestructura Física

**Observaciones**

Para el período comprendido entre julio 1 y agosto 31 de 2023, se reporta: - Zonas verdes Parques del Río Medellín: 17.000 m<sup>2</sup> - Mantenimiento de jardines: 6.830,5 m<sup>2</sup>

Código	Nombre Indicador	Unidad	LB	FC	Sentid	Meta 20-23	Logro 2020	Logro 2021	Logro 2022	Meta 2023	Logro agosto	Logro Acumulado	Cumplimiento Meta 2023	Avance Cuatrenio	Responsable Plan
4.4.6.2	Infraestructura verde alternativa	Metros Cuadrados	ND	NoA	C	10.000	4.693,12	3.674,79	10.698,13	816	1.840	20.906,04	225,5%	209,1%	Secretaría de Infraestructura Física

**Observaciones**

Para el corte a agosto 31, no se presenta avance

Código	Nombre Indicador	Unidad	LB	FC	Sentid	Meta 20-23	Logro 2020	Logro 2021	Logro 2022	Meta 2023	Logro agosto	Logro Acumulado	Cumplimiento Meta 2023	Avance Cuatrenio	Responsable Plan
4.4.6.3	Área intervenida ambientalmente en Moravia	Metros Cuadrados	46.000	A	C	47.000	46.495	46.495	46.495	47.000	46.495	46.495	98,9%	98,9%	Secretaría de Medio Ambiente

#### Observaciones

Desde junio de 2021 no se avanza en el indicador por situaciones de orden público y ocupación irregular de las zonas a intervenir. El pasado 8 de abril de 2022, mediante fallo de última instancia, no solo se autoriza a las dependencias responsables a adelantar el proceso de caracterización, evacuación y atención integral, a la población que ocupa el Morro, siempre con la garantía de protección a sus derechos fundamentales y en este caso la protección de su salud y su vida, sino que se conmina al municipio a realizar este proceso, con el fin de proteger la vida de quienes hoy habitan el Morro de Moravia. La intervención ambiental en Moravia, que debe realizar la Secretaría de Medio Ambiente está supeditada a la recuperación del espacio por parte de Gestión y Control Territorial, Seguridad y Convivencia y demás dependencias responsables.

Código	Nombre Indicador	Unidad	LB	FC	Sentid	Meta 20-23	Logro 2020	Logro 2021	Logro 2022	Meta 2023	Logro agosto	Logro Acumulado	Cumplimiento Meta 2023	Avance Cuatrenio	Responsable Plan
4.4.6.4	Corredores verdes cualificados para la conectividad ecológica	Metros Cuadrados	3.500.000	A	C	4.000.000	1.711.713	2.577.612	3.750.169,178	4.000.000	4.113.272,4	4.113.272,4	102,8%	102,8%	Secretaría de Medio Ambiente

#### Observaciones

Se reporta ejecución alcanzada de 5.347,42 m2 de área verde intervenida, durante los meses de junio y julio, bajo la ejecución del contrato 4600097538 de 2023

Código	Nombre Indicador	Unidad	LB	FC	Sentid	Meta 20-23	Logro 2020	Logro 2021	Logro 2022	Meta 2023	Logro agosto	Logro Acumulado	Cumplimiento Meta 2023	Avance Cuatrenio	Responsable Plan
4.4.6.5	Árboles nuevos plantados en el municipio	Número	NA	A	C	275.000	84.703	101.910	220.686	275.000	297.057	297.057	108%	108%	Secretaría de Medio Ambiente

#### Observaciones

Se realizó la siembra de 724 árboles en la zona urbana de acuerdo con el reporte del SAU.

### Componente: 4.5 Corregimientos y Desarrollo rural sostenible

#### Indicadores de Resultado:

Código	Nombre Indicador	Unidad	LB	FC	Sentid	Meta 20-23	Logro 2020	Logro 2021	Logro 2022	Meta 2023	Logro agosto	Logro Acumulado	Cumplimiento Meta 2023	Avance Cuatrenio	Responsable Plan
4.5.1	Brecha del Índice Multidimensional de Calidad de Vida entre corregimientos y comunas	Porcentaje	11,8	A	D	11,71	11,8	11,8	11,71	11,71	11,71	11,71	100%	100%	Gerencia de Corregimientos

Código	Nombre Indicador	Unidad	LB	FC	Sentid	Meta 20-23	Logro 2020	Logro 2021	Logro 2022	Meta 2023	Logro agosto	Logro Acumulado	Cumplimiento Meta 2023	Avance Cuatrenio	Responsable Plan
4.5.2	Ingreso per cápita de los productores agropecuarios acompañados en circuitos cortos de comercialización	Pesos colombianos	531.716	A	C	646.304	420.541	639.291,535	1.181.734	1.205.285	1.292.500	1.292.500	107,2%	200%	Secretaría de Desarrollo Económico

#### Observaciones

"El incremento de los precios en los productos de la canasta familiar debido a la inflación en la economía nacional afectó el precio de los productos ofertados en Mercados Campesinos. Meta superada. Tendencia creciente en 2023 que supera la meta en Plan de Desarrollo."

Código	Nombre Indicador	Unidad	LB	FC	Sentid	Meta 20-23	Logro 2020	Logro 2021	Logro 2022	Meta 2023	Logro agosto	Logro Acumulado	Cumplimiento Meta 2023	Avance Cuatrenio	Responsable Plan
4.5.3	Hogares de la zona rural que se perciben con inseguridad alimentaria	Porcentaje	46,39	A	D	44,39	46,39	58,13	69,41	44,39	66,84	66,84	10,3%	0%	Secretaría de Inclusión Social, Familia y Derechos Humanos

#### Observaciones

Logro corresponde a los resultados del año 2022 obtenidos a través de la encuesta de calidad de vida. Los resultados del año 2023, serán publicados el primer semestre del 2024. Si bien se observa una disminución de la inseguridad alimentaria en los hogares de la zona rural, pasando del 69,41 en el año 2021 al 66,84 en el año 2022, todavía se presentan rezagos por las implicaciones económicas de la pandemia que afectaron la capacidad de adquisición de alimentos de la población y su percepción sobre su seguridad alimentaria, lo que explica el resultado del indicador. Durante el año 2022 entregamos complementación alimentaria a 35.717 personas, con raciones alimentarias para escolares y paquetes alimentarios para familias, implementamos 296 huertas de autoconsumo y capacitamos en hábitos y estilos de vida saludables a 5.448 personas, pertenecientes a los corregimientos de la zona rural del Distrito, contribuyendo a la disminución de los niveles de inseguridad alimentaria de esta población.

### Programa: 4.5.1 Desarrollo rural sostenible

#### Indicadores de Producto:

Código	Nombre Indicador	Unidad	LB	FC	Sentid	Meta 20-23	Logro 2020	Logro 2021	Logro 2022	Meta 2023	Logro agosto	Logro Acumulado	Cumplimiento Meta 2023	Avance Cuatrenio	Responsable Plan
4.5.1.1	Distrito Rural Campesino Socializado y Reglamentado	Porcentaje	ND	A	C	100	0	20	90	100	90	90	90%	90%	Gerencia de Corregimientos

Código	Nombre Indicador	Unidad	LB	FC	Sentid	Meta 20-23	Logro 2020	Logro 2021	Logro 2022	Meta 2023	Logro agosto	Logro Acumulado	Cumplimiento Meta 2023	Avance Cuatrenio	Responsable Plan
4.5.1.2	Gerencia de Corregimientos fortalecida	Porcentaje	ND	A	C	100	100	85	100	100	100	100	100%	100%	Gerencia de Corregimientos

Código	Nombre Indicador	Unidad	LB	FC	Sentid	Meta 20-23	Logro 2020	Logro 2021	Logro 2022	Meta 2023	Logro agosto	Logro Acumulado	Cumplimiento Meta 2023	Avance Cuatrenio	Responsable Plan
4.5.1.3	Centro de saberes para la innovación agropecuaria promocionado	Porcentaje	ND	A	C	100	0	40	100	100	100	100	100%	100%	Gerencia de Corregimientos

Código	Nombre Indicador	Unidad	LB	FC	Sentid	Meta 20-23	Logro 2020	Logro 2021	Logro 2022	Meta 2023	Logro agosto	Logro Acumulado	Cumplimiento Meta 2023	Avance Cuatrenio	Responsable Plan
4.5.1.4	Caracterización Socio Demográfica de los territorios rurales realizada	Número	ND	NoA	C	1	0	0	0	1	1	1	100%	100%	Gerencia de Corregimientos

Código	Nombre Indicador	Unidad	LB	FC	Sentid	Meta 20-23	Logro 2020	Logro 2021	Logro 2022	Meta 2023	Logro agosto	Logro Acumulado	Cumplimiento Meta 2023	Avance Cuatrenio	Responsable Plan
4.5.1.5	Unidad de Planificación rural diseñada	Número	NA	A	C	1	0	NA	NA	1	0,75	0,75	75%	75%	Secretaría de Infraestructura Física

#### Observaciones

Al corte del 31 de agosto, conforme a las actividades realizadas por el DAP se reporta un avance en el indicador del 0,75 correspondiente a los avances en la elaboración de las fases de diagnóstico, formulación y participación democrática en el proceso de adopción UPR El Llano en el corregimiento de San Cristóbal, acorde con el artículo 476 del POT, con la consecuente solicitud de concertación ante la autoridad ambiental.

### Programa: 4.5.2 Producción rural para el desarrollo

#### Indicadores de Producto:

Código	Nombre Indicador	Unidad	LB	FC	Sentid	Meta 20-23	Logro 2020	Logro 2021	Logro 2022	Meta 2023	Logro agosto	Logro Acumulado	Cumplimiento Meta 2023	Avance Cuatrenio	Responsable Plan
4.5.2.1	Unidades productivas con emprendimientos apoyados	Número	100	NoA	C	300	103	75	75	47	15	268	31,9%	89,3%	Secretaría de Desarrollo Económico

#### Observaciones

Los acompañamientos y apoyos a emprendedores rurales se basan en un plan de intervención que alcanza sus resultados cuando finalice la implementación del mismo en las unidades productivas al final de la vigencia 2023

Código	Nombre Indicador	Unidad	LB	FC	Sentid	Meta 20-23	Logro 2020	Logro 2021	Logro 2022	Meta 2023	Logro agosto	Logro Acumulado	Cumplimiento Meta 2023	Avance Cuatrenio	Responsable Plan
4.5.2.2	Estrategias de comercialización y mercadeo para mercados campesinos implementadas	Número	3	A	C	5	3	4	4	5	5	5	100%	100%	Secretaría de Desarrollo Económico

#### Observaciones

Se ejecutaron cinco estrategias de Mercados Campesinos: Vitrinas, Parques, Móvil e Institucional. La quinta es transversal a las anteriores y se enfoca en el apoyo a la comercialización mediante estrategias digitales.



Código	Nombre Indicador	Unidad	LB	FC	Sentid	Meta 20-23	Logro 2020	Logro 2021	Logro 2022	Meta 2023	Logro agosto	Logro Acumulado	Cumplimiento Meta 2023	Avance Cuatrenio	Responsable Plan
4.5.2.3	Productores agropecuarios con acceso a extensión agropecuaria y a recursos o incentivos a la producción	Número	1.400	NoA	C	2.800	1.375	331	950	144	73	2.729	50,7%	97,5%	Secretaría de Desarrollo Económico

#### Observaciones

El Plan de Extensión Agropecuaria inició la ejecución en abril. El proceso de extensión agropecuaria, consolidará los resultados al final del segundo semestre de la vigencia

Código	Nombre Indicador	Unidad	LB	FC	Sentid	Meta 20-23	Logro 2020	Logro 2021	Logro 2022	Meta 2023	Logro agosto	Logro Acumulado	Cumplimiento Meta 2023	Avance Cuatrenio	Responsable Plan
4.5.2.4	Proyectos de producción agrícola no tradicional apoyados	Número	ND	A	C	3	0	0	0	3	3	3	100%	100%	Gerencia de Corregimientos

Código	Nombre Indicador	Unidad	LB	FC	Sentid	Meta 20-23	Logro 2020	Logro 2021	Logro 2022	Meta 2023	Logro agosto	Logro Acumulado	Cumplimiento Meta 2023	Avance Cuatrenio	Responsable Plan
4.5.2.5	Centros de abastecimiento para los corregimientos construidos y operando	Porcentaje	ND	A	C	100	15	40	70	100	85	85	85%	85%	Gerencia de Corregimientos

Código	Nombre Indicador	Unidad	LB	FC	Sentid	Meta 20-23	Logro 2020	Logro 2021	Logro 2022	Meta 2023	Logro agosto	Logro Acumulado	Cumplimiento Meta 2023	Avance Cuatrenio	Responsable Plan
4.5.2.6	Huertas para el autoconsumo y/o comercialización establecidas	Número	2.057	NoA	C	2.500	377	732	768	700	0	1.877	0%	75,1%	Secretaría de Inclusión Social, Familia y Derechos Humanos

#### Observaciones

El contrato para el suministro de insumos agrícolas fue adjudicado el 30 de agosto de 2023 mediante subasta inversa. Las entregas se realizarán finalizando el mes de septiembre o comienzos del mes de octubre. Las familias beneficiarias del programa ya se encuentran focalizadas y con el proceso educativo adelantado, a la espera de los insumos para la implementación de las Unidades productivas.

Código	Nombre Indicador	Unidad	LB	FC	Sentid	Meta 20-23	Logro 2020	Logro 2021	Logro 2022	Meta 2023	Logro agosto	Logro Acumulado	Cumplimiento Meta 2023	Avance Cuatrenio	Responsable Plan
4.5.2.7	Centros zonales de seguridad alimentaria operando	Número	ND	NoA	C	3	NA	1	1	1	0,2	2,2	20%	73,3%	Secretaría de Inclusión Social, Familia y Derechos Humanos

#### Observaciones

Se presentó la opción de otro inmueble para la implementación del tercer Centro Zonal. Al evaluar técnicamente este lugar, se pudo comprobar que era más fácil y viable en este nuevo espacio, por lo que el tercer Centro Zonal de seguridad alimentaria se implementará en lo que antes era el Preventorio de Belén. Se empezarán las adecuaciones de las áreas durante el mes de septiembre.



**Línea: 5 Gobernanza y Gobernabilidad****Componente: 5.1 Gobierno Transparente****Indicadores de Resultado:**

Código	Nombre Indicador	Unidad	LB	FC	Sentid	Meta 20-23	Logro 2020	Logro 2021	Logro 2022	Meta 2023	Logro agosto	Logro Acumulado	Cumplimiento Meta 2023	Avance Cuatrenio	Responsable Plan
5.1.1	Nivel de satisfacción ciudadana con la oferta institucional	Porcentaje	91,62	A	C	92	85,53	93,76	93,01	92	93,01	93,01	101,1%	101,1%	Secretaría de Gestión Humana y Servicio a la Ciudadanía

**Observaciones**

Corresponde a la medición realizada en los tres canales de atención a la ciudadanía (presencial, telefónico y virtual), en las diferentes sedes del Distrito Medellín.

Código	Nombre Indicador	Unidad	LB	FC	Sentid	Meta 20-23	Logro 2020	Logro 2021	Logro 2022	Meta 2023	Logro agosto	Logro Acumulado	Cumplimiento Meta 2023	Avance Cuatrenio	Responsable Plan
5.1.2	Índice de Desempeño Institucional	Porcentaje	93	M	C	90	97,1	97,7	98,4	90	98,4	98,4	109,3%	99,7%	Secretaría de Gestión Humana y Servicio a la Ciudadanía

**Observaciones**

"Diligenciamiento del FURAG 2021 contemplando las 19 políticas de gestión y desempeño, de acuerdo a los lineamientos del DAFP. El indicador sigue vigente hasta que el DAFP emita el nuevo resultado del FURAG vigencia 2022."

Código	Nombre Indicador	Unidad	LB	FC	Sentid	Meta 20-23	Logro 2020	Logro 2021	Logro 2022	Meta 2023	Logro agosto	Logro Acumulado	Cumplimiento Meta 2023	Avance Cuatrenio	Responsable Plan
5.1.3	Calificación del Desempeño fiscal del Municipio de Medellín	Nivel de Desempeño	80	M	C	80	81,92	81,51	80,49	80	80,49	80,49	100,6%	93%	Secretaría de Hacienda

**Observaciones**

Último dato disponible a diciembre 31 de 2022. Pendiente publicación del DNP

Código	Nombre Indicador	Unidad	LB	FC	Sentid	Meta 20-23	Logro 2020	Logro 2021	Logro 2022	Meta 2023	Logro agosto	Logro Acumulado	Cumplimiento Meta 2023	Avance Cuatrenio	Responsable Plan
5.1.4	Porcentaje de favorabilidad en las sentencias ejecutoriadas	Porcentaje	78	A	C	80	90,5	82,4	80,6	80	76,1	76,1	95,1%	95,1%	Secretaría General

#### Observaciones

Con corte al 31 de julio de 2023 se presenta un porcentaje de favorabilidad en las sentencias ejecutoriadas de 76,1 %. A la fecha no se cuenta con información para la medición con corte al 31 de agosto.

Código	Nombre Indicador	Unidad	LB	FC	Sentid	Meta 20-23	Logro 2020	Logro 2021	Logro 2022	Meta 2023	Logro agosto	Logro Acumulado	Cumplimiento Meta 2023	Avance Cuatrenio	Responsable Plan
5.1.5	Sostenibilidad del Conglomerado Público alcanzada	Porcentaje	65	A	C	100	67	78	90	100	90	90	90%	90%	Secretaría Privada

#### Observaciones

Se avanzó en la sanción de los decretos de los nuevos manuales de los Pilares de Gestión del modelo durante 2022, se aprobaron 4 manuales de 8 en los cuales se desarrollan los lineamientos estratégicos del Conglomerado Público de Medellín. De esta forma, se actualizan y promueven las buenas prácticas que consolidan la sostenibilidad del modelo de Conglomerado Público.

Código	Nombre Indicador	Unidad	LB	FC	Sentid	Meta 20-23	Logro 2020	Logro 2021	Logro 2022	Meta 2023	Logro agosto	Logro Acumulado	Cumplimiento Meta 2023	Avance Cuatrenio	Responsable Plan
5.1.6	Entidades con lineamientos implementados, emitidos por el Gobierno Corporativo y aprobados por el comité de gestión	Porcentaje	65	A	C	100	67	90	90	100	90	90	90%	90%	Secretaría Privada

#### Observaciones

Se avanzó en la aprobación y validación por parte del Comité de Gestión de los lineamientos de gobierno corporativo que se exponen en el borrador del nuevo Manual de Gobierno Corporativo para el Conglomerado Público de Medellín. Este avance se dio por medio de la sanción de 4 de los manuales de los pilares de gobierno corporativo.

**Programa: 5.1.1 Talento humano para el buen gobierno**

**Indicadores de Producto:**

Código	Nombre Indicador	Unidad	LB	FC	Sentid	Meta 20-23	Logro 2020	Logro 2021	Logro 2022	Meta 2023	Logro agosto	Logro Acumulado	Cumplimiento Meta 2023	Avance Cuatrenio	Responsable Plan
5.1.1.1	Créditos adjudicados por el Programa de Vivienda del Municipio de Medellín	Número	302	M	C	302	261	410	344	302	301	301	99,7%	100,6%	Secretaría de Gestión Humana y Servicio a la Ciudadanía

#### Observaciones

La meta se esta cumpliendo de acuerdo a lo programado para la vigencia

Código	Nombre Indicador	Unidad	LB	FC	Sentid	Meta 20-23	Logro 2020	Logro 2021	Logro 2022	Meta 2023	Logro agosto	Logro Acumulado	Cumplimiento Meta 2023	Avance Cuatrenio	Responsable Plan
5.1.1.2	Intervenciones efectuadas a servidores públicos para el desarrollo humano	Número	17.525	A	C	22.532	4.242	15.686	53.632	87.818	70.077	70.077	79,8%	311%	Secretaría de Gestión Humana y Servicio a la Ciudadanía

#### Observaciones

Se reportan las intervenciones efectuadas por el contrato del Centro de Bienestar, además de los beneficiarios niños (as) y servidores del programa Estimulo Educativo a la Primera Infancia, los beneficiarios del programa Aprovechamiento del Tiempo libre y Apoyo Estudiantil del año 2023,

Código	Nombre Indicador	Unidad	LB	FC	Sentid	Meta 20-23	Logro 2020	Logro 2021	Logro 2022	Meta 2023	Logro agosto	Logro Acumulado	Cumplimiento Meta 2023	Avance Cuatrenio	Responsable Plan
5.1.1.3	Intervenciones efectuadas a servidores públicos para la seguridad y salud en el trabajo	Número	NA	A	C	17.525	0	16.890	40.165	52.292	50.947	50.947	97,4%	290,7%	Secretaría de Gestión Humana y Servicio a la Ciudadanía

#### Observaciones

El logro acumulado, supera la meta plana del cuatrenio, debido a que el proyecto es nuevo en consecuencia; no contabamos con linea base y por ello se calculo la proyección de intervenciones con el numero de actividades que consideramos se podia cumplir

### Programa: 5.1.2 Gobierno abierto y cercano

#### Indicadores de Producto:

Código	Nombre Indicador	Unidad	LB	FC	Sentid	Meta 20-23	Logro 2020	Logro 2021	Logro 2022	Meta 2023	Logro agosto	Logro Acumulado	Cumplimiento Meta 2023	Avance Cuatrenio	Responsable Plan
5.1.2.1	Índice de Esfuerzo del ciudadano	Número	NA	A	C	5	3,81	4,69	4,62	5	4,62	4,62	92,4%	92,4%	Secretaría de Gestión Humana y Servicio a la Ciudadanía

#### Observaciones

Este índice, hace referencia a qué tan fácil o difícil le resultó al ciudadano realizar el trámite o servicio solicitado. Se destaca la estrategia de ficho digital implementada desde el 18 de abril de 2022, la cual aportó en la disminución de tiempos de espera y en el aumento de la eficiencia y calidad en el servicio.

Código	Nombre Indicador	Unidad	LB	FC	Sentid	Meta 20-23	Logro 2020	Logro 2021	Logro 2022	Meta 2023	Logro agosto	Logro Acumulado	Cumplimiento Meta 2023	Avance Cuatrenio	Responsable Plan
5.1.2.2	Índice Neto de Promotores (NPS)	Porcentaje	NA	A	C	30	28,3	74,39	67,99	67,99	67,99	67,99	100%	226,6%	Secretaría de Gestión Humana y Servicio a la Ciudadanía

#### Observaciones

El indicador hace referencia a la disposición de los ciudadanos a recomendar los trámites, servicios y programas del Distrito de Medellín a familiares o conocidos. El resultado depende de diversos factores: facilidad, tiempo, efectividad, solución, entre otros, que percibe el ciudadano al ser atendido por parte de las dependencias del Distrito. Se considera que la transición de los trámites presenciales a plataformas digitales, posiblemente genera incomodidad y rechazo por parte de algunos ciudadanos, por lo tanto se puede ver afectado el indicador.

Código	Nombre Indicador	Unidad	LB	FC	Sentid	Meta 20-23	Logro 2020	Logro 2021	Logro 2022	Meta 2023	Logro agosto	Logro Acumulado	Cumplimiento Meta 2023	Avance Cuatrenio	Responsable Plan
5.1.2.3	Agenda de cooperación construida para la gestión de aliados nacionales e internacionales	Número	NA	NoA	C	1	0	1	0	0	0	1	NA	100%	Secretaría de Gobierno

#### Observaciones

La agenda de cooperación construida para la gestión de aliados nacionales e internacionales, tenía como propósito identificar y orientar los procesos de cooperación nacional e internacional en el territorio, reconocer a los actores vinculados en estos procesos, tanto cooperantes como población beneficiada, y proponer estrategias que faciliten que los procesos de gestión de la cooperación estén más articulados desde la Administración Distrital y por ende tengan un mayor impacto en la ciudad. La construcción de la agenda de cooperación tuvo la participación de las dependencias de los sectores de desarrollo administrativo en la Alcaldía de Medellín, con un trabajo articulado con la Agencia de Cooperación e Inversión de Medellín - ACI Medellín; es así como a diciembre 31 de 2021 logramos la meta para el cuatrienio, con la construcción del documento académico finalizado y socializado.

Código	Nombre Indicador	Unidad	LB	FC	Sentid	Meta 20-23	Logro 2020	Logro 2021	Logro 2022	Meta 2023	Logro agosto	Logro Acumulado	Cumplimiento Meta 2023	Avance Cuatrenio	Responsable Plan
5.1.2.4	Agendas de gobierno en los territorios construidas y socializadas con enfoque de género	Número	NA	A	C	21	0	15	18	21	20	20	95,2%	95,2%	Secretaría de Gobierno

Código	Nombre Indicador	Unidad	LB	FC	Sentid	Meta 20-23	Logro 2020	Logro 2021	Logro 2022	Meta 2023	Logro agosto	Logro Acumulado	Cumplimiento Meta 2023	Avance Cuatrenio	Responsable Plan
5.1.2.5	Encuentros del Alcalde con la Ciudadanía efectuados	Número	219	NoA	C	220	33	106	136	75	80	355	106,7%	161,4%	Secretaría Privada

#### Observaciones

El señor Alcalde acompañó el inicio de importantes iniciativas como la entrega de la obra de la calle 12 sur, mejoramiento de la malla vial de Medellín, además el mandatario ha hecho entrega de mas de 50 mil computadores futuro a los estudiantes para estimular su permanencia en el sistema educativo.

Código	Nombre Indicador	Unidad	LB	FC	Sentid	Meta 20-23	Logro 2020	Logro 2021	Logro 2022	Meta 2023	Logro agosto	Logro Acumulado	Cumplimiento Meta 2023	Avance Cuatrenio	Responsable Plan
5.1.2.6	Dependencias de la Administración Municipal que realizan ejercicios de Rendición Pública de Cuentas, siguiendo los lineamientos del DAFP	Porcentaje	ND	A	C	70	20	50	70	70	70	70	100%	100%	Departamento Administrativo de Planeación

#### Observaciones

El último logro reportado corresponde al ejercicio realizado en la vigencia anterior y a partir del mes de septiembre se comenzará a ejecutar los eventos de Rendición de cuentas 2023.

### Programa: 5.1.3 Direccionamiento estratégico del conglomerado Público de Medellín

#### Indicadores de Producto:

Código	Nombre Indicador	Unidad	LB	FC	Sentid	Meta 20-23	Logro 2020	Logro 2021	Logro 2022	Meta 2023	Logro agosto	Logro Acumulado	Cumplimiento Meta 2023	Avance Cuatrenio	Responsable Plan
5.1.3.1	Centro de Estudios de Gobierno Corporativo Implementado	Porcentaje	35	NoA	C	100	100	NA	NA	NA	NA	100	NA	100%	Secretaría Privada

#### Observaciones

Se implementó el centro de estudios de gobierno corporativo del conglomerado público mediante la inauguración del curso de lineamientos de gobierno corporativo en diciembre de 2022.

Código	Nombre Indicador	Unidad	LB	FC	Sentid	Meta 20-23	Logro 2020	Logro 2021	Logro 2022	Meta 2023	Logro agosto	Logro Acumulado	Cumplimiento Meta 2023	Avance Cuatrenio	Responsable Plan
5.1.3.2	Proyectos estratégicos implementados y/o ejecutados	Porcentaje	ND	M	C	100	100	100	ND	100	ND	ND	ND	50%	Secretaría Privada

#### Observaciones

Se ha acompañado la gestión de los 27 Proyectos estratégicos del Plan de Desarrollo, que tienen gran impacto en el desarrollo de la ciudad. Lo anterior se ha materializado a través de acciones como la realización de análisis en materia de contratación, la articulación permanente con los equipos responsables de la ejecución, el seguimiento a las actividades claves y la propuesta de estrategias que coadyuven al logro de las metas.

Código	Nombre Indicador	Unidad	LB	FC	Sentid	Meta 20-23	Logro 2020	Logro 2021	Logro 2022	Meta 2023	Logro agosto	Logro Acumulado	Cumplimiento Meta 2023	Avance Cuatrenio	Responsable Plan
5.1.3.3	Eventos académicos realizados por el Centro de Estudios de Gobierno Corporativo	Porcentaje	35	M	C	100	100	100	100	100	100	100	100%	91,7%	Secretaría Privada

#### Observaciones

En 2022 Se realizaron 5 eventos en el marco del Centro de Estudios de Gobierno Corporativo; de esta forma, primero se realizó la socialización y capacitación acerca del Manual de ambientes de control; en segundo lugar, Socialización y capacitación acerca del Manual de Direccionamiento Jurídico; en tercero el lanzamiento del curso virtual sobre lineamientos de gobierno corporativo; posteriormente, la capacitación sobre datos abiertos del conglomerado; por último, capacitación y articulación comunicaciones Conglomerado Público.

### Programa: 5.1.4 Liderazgo público y fortalecimiento de la gestión institucional

#### Indicadores de Producto:

Código	Nombre Indicador	Unidad	LB	FC	Sentid	Meta 20-23	Logro 2020	Logro 2021	Logro 2022	Meta 2023	Logro agosto	Logro Acumulado	Cumplimiento Meta 2023	Avance Cuatrenio	Responsable Plan
5.1.4.1	Avance en el Modelo Integrado de Planeación y Gestión, implementado y sostenido	Porcentaje	92,9	A	C	93	92,92	94,41	95,66	93	93,12	93,12	100,1%	100,1%	Secretaría de Gestión Humana y Servicio a la Ciudadanía

#### Observaciones

"Realización de auditorías internas al Sistema Integral de Gestión , incluyendo el Sistema de Gestión de Calidad, Sistema de Seguridad y Salud en el Trabajo y MIPG. Realización de las auditorías externas al Sistema de Gestión. -Formulación y autoevaluación de riesgos de gestión y corrupción de los 27 procesos del Modelo de Operación, bajo la metodología expedida por el Departamento Administrativo de la Función Pública DAFP"

Código	Nombre Indicador	Unidad	LB	FC	Sentid	Meta 20-23	Logro 2020	Logro 2021	Logro 2022	Meta 2023	Logro agosto	Logro Acumulado	Cumplimiento Meta 2023	Avance Cuatrenio	Responsable Plan
5.1.4.2	Ahorros en la adquisición de bienes y servicios	Porcentaje	2,93	NoA	C	2,8	1,8	2,05	1,12	0,7	0,85	5,82	121,4%	207,9%	Secretaría de Suministros y Servicios

#### Observaciones

Con corte al 31 de agosto de 2023, los ahorros suman \$27.853.851.930 correspondiendo este valor al 0,85% del total contratado con relación a lo proyectado en el valor de las necesidades reportado en el Plan Anual de Adquisiciones



Código	Nombre Indicador	Unidad	LB	FC	Sentid	Meta 20-23	Logro 2020	Logro 2021	Logro 2022	Meta 2023	Logro agosto	Logro Acumulado	Cumplimiento Meta 2023	Avance Cuatrenio	Responsable Plan
5.1.4.3	Ratificación de la certificación del proceso de auditoría interna en la alcaldía de Medellín, bajo normas internacionales del IIA GLOBAL	Número	1	M	C	1	1	0,92	1,08	1	1	1	100%	91,7%	Secretaría de Evaluación y control

**Observaciones**

El Distrito Especial de Medellín, alcanzó el más alto estándar internacional en auditoría interna, como resultado de una evaluación externa del IIA Colombia, la cual ratificó un "Cumple Generalmente", según el Marco Internacional para la práctica profesional del IIA GLOBAL.

Código	Nombre Indicador	Unidad	LB	FC	Sentid	Meta 20-23	Logro 2020	Logro 2021	Logro 2022	Meta 2023	Logro agosto	Logro Acumulado	Cumplimiento Meta 2023	Avance Cuatrenio	Responsable Plan
5.1.4.4	Procesos contractuales realizados bajo estrategias sostenibles, innovadoras o sociales	Porcentaje	1	A	C	40	40	61	49	40	34	34	85%	85%	Secretaría de Suministros y Servicios

**Observaciones**

Con corte al 31 de agosto de 2023, se realizaron 188 contratos que incluían criterios de sostenibilidad, innovadores o sociales, de los 550, procesos contractuales que se habían planeado, para una medición del 34%.

Código	Nombre Indicador	Unidad	LB	FC	Sentid	Meta 20-23	Logro 2020	Logro 2021	Logro 2022	Meta 2023	Logro agosto	Logro Acumulado	Cumplimiento Meta 2023	Avance Cuatrenio	Responsable Plan
5.1.4.5	Bienes inmuebles fiscales intervenidos	Porcentaje	58	A	C	100	98,44	52,09	98	100	95,76	95,76	95,8%	95,8%	Secretaría de Suministros y Servicios

**Observaciones**

Al 31 de agosto de 2023, se han realizado 701 intervenciones en los bienes inmuebles fiscales de los 732 programados para la vigencia, lo que equivale a un avance del 95.76%.

Código	Nombre Indicador	Unidad	LB	FC	Sentid	Meta 20-23	Logro 2020	Logro 2021	Logro 2022	Meta 2023	Logro agosto	Logro Acumulado	Cumplimiento Meta 2023	Avance Cuatrienio	Responsable Plan
5.1.4.6	Procesos de contratación adelantados a través de modalidades diferentes a régimen especial y otras causales de contratación directa	Porcentaje	24	A	C	30	23,13	15	24	30	11	11	36,7%	36,7%	Secretaría de Suministros y Servicios

#### Observaciones

Al 31 de Agosto, el valor de los procesos realizados bajo causales de convocatoria pública o proceso competitivo es de \$350.593 millones, que corresponde al 11% frente al total planeado a contratar que es \$3.285.265 millones.

### Programa: 5.1.5 Gestión financiera, eficiente y sostenible

#### Indicadores de Producto:

Código	Nombre Indicador	Unidad	LB	FC	Sentid	Meta 20-23	Logro 2020	Logro 2021	Logro 2022	Meta 2023	Logro agosto	Logro Acumulado	Cumplimiento Meta 2023	Avance Cuatrienio	Responsable Plan
5.1.5.1	Proyectos estructurados con vinculación de capital privado bajo modelos inmobiliarios diferentes a la ley 1508 de 2012 (APP)	Número	NA	NoA	C	5	0	4	4	1	0	8	0%	160%	Agencia APP

#### Observaciones

Se está trabajando en la compilación de resultados de los diferentes estudios técnicos de viabilidad de un proyecto de adecuación de espacios en la plazoleta norte del primer piso del Centro Administrativo Distrital. Dichos resultados incluyen los diseños de anteproyecto arquitectónico, evaluación estructural, presupuestos preliminares, proyecciones de mercado, análisis jurídico y modelación financiera. El avance específico se centra en la redacción de los diferentes capítulos del documento técnico de soporte que sintetiza estos productos.

Código	Nombre Indicador	Unidad	LB	FC	Sentid	Meta 20-23	Logro 2020	Logro 2021	Logro 2022	Meta 2023	Logro agosto	Logro Acumulado	Cumplimiento Meta 2023	Avance Cuatrienio	Responsable Plan
5.1.5.2	Ejecución del ingreso corriente proyectado en el Marco Fiscal de Mediano Plazo (MFMP) para el cuatrienio 2020-2023	Billones de pesos	12.222.801	NoA	C	13.443.464	3.285.576	4.376.628	4.753.702	4.899.565	3.826.887	16.242.793	78,1%	120,8%	Secretaría de Hacienda

#### Observaciones

Ejecución a agosto 31 de 2023

Código	Nombre Indicador	Unidad	LB	FC	Sentid	Meta 20-23	Logro 2020	Logro 2021	Logro 2022	Meta 2023	Logro agosto	Logro Acumulado	Cumplimiento Meta 2023	Avance Cuatrenio	Responsable Plan
5.1.5.3	Cartera efectiva gestionada	Millones de pesos	255.000	NoA	C	500.600	309.879	238.066	180.423	152.358	162.362	890.730	106,6%	177,9%	Secretaría de Hacienda

#### Observaciones

La sobre ejecución corresponde a la optimización de las estrategias y mecanismos de la recuperación de cartera de vigencias anteriores (como son los beneficios tributarios anuales), lo cual ha permitido cumplir anticipadamente la meta establecida.

Código	Nombre Indicador	Unidad	LB	FC	Sentid	Meta 20-23	Logro 2020	Logro 2021	Logro 2022	Meta 2023	Logro agosto	Logro Acumulado	Cumplimiento Meta 2023	Avance Cuatrenio	Responsable Plan
5.1.5.4	Expedientes tramitados de tránsito y transporte	Expediente tramitado	291.988	NoA	C	320.000	83.839	100.275	87.413	48.473	38.445	309.972	79,3%	96,9%	Secretaría de Movilidad

#### Observaciones

Para el mes agosto se dio trámite a 4.454 expedientes nuevos, gestión que se realiza para generar conciencia a los ciudadanos hacia el respeto de las normas de tránsito y transporte, y promover una cultura del buen pago.

Código	Nombre Indicador	Unidad	LB	FC	Sentid	Meta 20-23	Logro 2020	Logro 2021	Logro 2022	Meta 2023	Logro agosto	Logro Acumulado	Cumplimiento Meta 2023	Avance Cuatrenio	Responsable Plan
5.1.5.5	Transferencias realizadas al FONPET	Número	11	M	C	11	11	11	11	11	7	7	63,6%	85,6%	Secretaría de Gestión Humana y Servicio a la Ciudadanía

#### Observaciones

Se han realizado 7 transferencias al FONPET

Código	Nombre Indicador	Unidad	LB	FC	Sentid	Meta 20-23	Logro 2020	Logro 2021	Logro 2022	Meta 2023	Logro agosto	Logro Acumulado	Cumplimiento Meta 2023	Avance Cuatrenio	Responsable Plan
5.1.5.6	Número de proyectos a nivel de prefactibilidad o factibilidad estructurados o evaluados bajo el esquema APP para Medellín	Número	NA	NoA	C	7	1	3	3	3	3	10	100%	142,9%	Agencia APP

#### Observaciones

Proyecto Arena Medellin de iniciativa privada radicada el 22 de febrero del 2023 y se encuentra en evaluación de factibilidad por parte de la agencia APP y Proyecto de prefactibilidad de iniciativa privada denominado Ciudades Saludables, radicado el 19 de mayo y se encuentra en evaluación por parte de la agencia APP.

### Programa: 5.1.6 Direccionamiento Jurídico Público

#### Indicadores de Producto:

Código	Nombre Indicador	Unidad	LB	FC	Sentid	Meta 20-23	Logro 2020	Logro 2021	Logro 2022	Meta 2023	Logro agosto	Logro Acumulado	Cumplimiento Meta 2023	Avance Cuatrenio	Responsable Plan
5.1.6.1	Directrices y capacitación en prevención del daño antijurídico y en defensa y protección de lo público realizadas	Número	100	A	C	200	135	156	180	200	198	198	99%	99%	Secretaría General

#### Observaciones

Con corte al 31 de agosto se han impartido 18 directrices y capacitaciones en prevención del daño antijurídico y en defensa y protección de lo público orientadas al direccionamiento jurídico público de la Secretaría General y el conglomerado público durante 2023

Código	Nombre Indicador	Unidad	LB	FC	Sentid	Meta 20-23	Logro 2020	Logro 2021	Logro 2022	Meta 2023	Logro agosto	Logro Acumulado	Cumplimiento Meta 2023	Avance Cuatrenio	Responsable Plan
5.1.6.2	Herramientas de información jurídica implementadas	Número	3	A	C	5	3	3	4	5	4	4	80%	80%	Secretaría General

#### Observaciones

Con corte al 31 de agosto se continúa con las herramientas implementadas: Helena, Hermes, Biblioteca Jurídica Astrea y Portal Jurídico, las cuales son actualizadas de manera permanente.

## Componente: 5.2 Paz, víctimas y justicia

### Indicadores de Resultado:

Código	Nombre Indicador	Unidad	LB	FC	Sentid	Meta 20-23	Logro 2020	Logro 2021	Logro 2022	Meta 2023	Logro agosto	Logro Acumulado	Cumplimiento Meta 2023	Avance Cuatrenio	Responsable Plan
5.2.1	Adolescentes infractores con proceso de seguimiento judicial al tratamiento de drogas culminado	Porcentaje	71	A	C	75	46,8	74	50	75	76	76	101,3%	101,3%	Secretaría de Seguridad y Convivencia

#### Observaciones

"Adolescentes infractores con Proceso de Seguimiento Judicial al Tratamiento de Drogas culminado en el mes de agosto: • Total adolescentes activos en el programa: 24 • Ingresos de adolescentes al Programa: 04 • Cierres exitosos: 01 • Casos recovados: 01"

Código	Nombre Indicador	Unidad	LB	FC	Sentid	Meta 20-23	Logro 2020	Logro 2021	Logro 2022	Meta 2023	Logro agosto	Logro Acumulado	Cumplimiento Meta 2023	Avance Cuatrenio	Responsable Plan
5.2.2	Víctimas del conflicto armado que acceden a medidas de atención, asistencia y reparación en Medellín	Número	10.482	NoA	C	15.000	5.122	22.348	19.774	3.500	8.313	55.557	237,5%	370,4%	Secretaría de Inclusión Social, Familia y Derechos Humanos

#### Observaciones

En este periodo se atendieron 1072 personas víctimas del conflicto armado a través de medidas de atención y asistencia como la atención jurídica y remisión o derivación a rutas para la garantía de sus derechos. Soportando : BD Sigma

Código	Nombre Indicador	Unidad	LB	FC	Sentid	Meta 20-23	Logro 2020	Logro 2021	Logro 2022	Meta 2023	Logro agosto	Logro Acumulado	Cumplimiento Meta 2023	Avance Cuatrenio	Responsable Plan
5.2.3	Personas pospenadas atendidas que logran un emprendimiento ocupacional o que son contratadas en oferta laboral	Porcentaje	45	A	C	60	40	58,82	63,2	60	74	74	123,3%	123,3%	Secretaría de Seguridad y Convivencia

#### Observaciones

"10 personas pospenadas registradas con ruta ocupacional. 2 personas lograron un emprendimiento y/o fueron contratadas en una oferta laboral (2 emprendimientos) "

Código	Nombre Indicador	Unidad	LB	FC	Sentid	Meta 20-23	Logro 2020	Logro 2021	Logro 2022	Meta 2023	Logro agosto	Logro Acumulado	Cumplimiento Meta 2023	Avance Cuatrenio	Responsable Plan
5.2.4	Casos de prevención, promoción y protección de los derechos humanos con atención institucional oportuna	Porcentaje	100	A	C	100	100	100	100	100	63,63	63,63	63,6%	63,6%	Secretaría de Inclusión Social, Familia y Derechos Humanos

#### Observaciones

Realizamos 243 fortalecimientos a mesas, comités y colectivos de Derechos Humanos (DDHH) en su labor de Gestores territoriales de DDHH en los territorios, impactando 2.432 personas. Efectuamos además 217 sensibilizaciones sobre el Sistema Distrital de DDHH, impactando 6.076 personas. Ejecutamos 311 acciones de articulación para la presentación de oferta institucional del Distrito, beneficiando 4.752 personas. Efectuamos 229 acciones con Escuelas de Formación: como la de Discapacidad, Escuelas Feministas, de Lengua de señas, Escuela ConJugar Derechos y Escuela itinerante, beneficiando 6.915 personas. Casos atendidos con Rutas: Violencias Sexuales: 68, Trata de Personas: 16, Reclutamiento Uso y utilización de Niñas, Niños y Adolescentes NNAJ: 34, Familias Víctimas de Homicidio: 23, Atención a Líderes: 50, Ruta Diversa LGTBIQ+: 33, Representación Judicial: Audiencias 121, Sentencias: 18, Movilizaciones ciudadanas: 50, Socializaciones en rutas de atención: 119 y Atenciones a través de la Unidad Permanente de Derechos humanos -UPDH: 11.061. Adelantamos acompañamiento a Población Privada de la Libertad con 904 asesorías jurídicas, 147 visitas de verificación, 662 acompañamientos psicosociales y 349 acciones pedagógicas.

Código	Nombre Indicador	Unidad	LB	FC	Sentid	Meta 20-23	Logro 2020	Logro 2021	Logro 2022	Meta 2023	Logro agosto	Logro Acumulado	Cumplimiento Meta 2023	Avance Cuatrenio	Responsable Plan
5.2.5	Oportunidad en la atención en el servicio de Justicia Cercana al ciudadano	Porcentaje	67,3	A	C	70	54	56,87	62,18	70	68,28	68,28	97,5%	97,5%	Secretaría de Seguridad y Convivencia

#### Observaciones

Por inconvenientes al extraer datos debido a la migración de sistemas que afecta a la Subsecretaría de Gobierno Local, pasando de THETA a DEYEL, no se alcanzó a recopilar la información con el fin de realizar el reporte respectivo ya que no ha sido posible a la fecha discriminar que expedientes se encuentran activos y cuales finalizados para con ello parametrizar la oportunidad tanto en Comisarías como en Inspecciones de Policía y Corregidurías. En próximos reportes se espera superar la situación y por ahora, se reporta el último dato disponible.

Código	Nombre Indicador	Unidad	LB	FC	Sentid	Meta 20-23	Logro 2020	Logro 2021	Logro 2022	Meta 2023	Logro agosto	Logro Acumulado	Cumplimiento Meta 2023	Avance Cuatrenio	Responsable Plan
5.2.6	Medidas gestionadas que fomentan la cultura de paz y la transformación sociocultural desde las garantías de no repetición	Número	NA	M	C	100	100	100	120	100	35	35	35%	85,8%	Secretaría de Inclusión Social, Familia y Derechos Humanos

#### Observaciones

Se implementaron seis estrategias de prevención temprana (EPT) en el mes de agosto con sesiones en diferentes comunas del distrito. Tres (3) acciones de incidencia en la EPT Zafra Territorio de Vida (comuna 16). Dos (2) sesiones en EPT Capacidades organizativas (comuna 1). La EPT Convivencia Escolar tuvo una (1) sesión (comuna 3). La EPT Entornos Protectores tuvo una (1) sesión (instituciones educativas). Se implementó EPT Prevención de violencias en instituciones educativas, con nueve (9) sesiones. EPT Deporte, vida y paz en comunas 3 y 8 con 22 sesiones.

### Programa: 5.2.1 Institucionalidad para la paz y acceso a la justicia

#### Indicadores de Producto:

Código	Nombre Indicador	Unidad	LB	FC	Sentid	Meta 20-23	Logro 2020	Logro 2021	Logro 2022	Meta 2023	Logro agosto	Logro Acumulado	Cumplimiento Meta 2023	Avance Cuatrenio	Responsable Plan
5.2.1.1	Intervenciones a familias en prevención y atención de la violencia intrafamiliar	Número	75.010	NoA	C	82.000	14.408	15.010	15.533	37.049	10.067	55.018	27,2%	67,1%	Secretaría de Seguridad y Convivencia

#### Observaciones

En el 2023, desde las Comisarías de Familia del Distrito se han atendido 10.067 casos en las siguientes temáticas: Restablecimiento de Derechos de Niños, Niñas y Adolescentes, Violencia Intrafamiliar e Intervención en Conflictos Familiares.

Código	Nombre Indicador	Unidad	LB	FC	Sentid	Meta 20-23	Logro 2020	Logro 2021	Logro 2022	Meta 2023	Logro agosto	Logro Acumulado	Cumplimiento Meta 2023	Avance Cuatrenio	Responsable Plan
5.2.1.2	Comisarías de Familia funcionando	Número	23	A	C	25	23	24	24	25	24	24	96%	96%	Secretaría de Seguridad y Convivencia

**Observaciones**

En el Distrito de Medellín operan 24 Comisarías de Familia: 1 en cada comuna y corregimiento del Distrito y 1 comisaría permanente con tres grupos de trabajo. Actualmente se encuentra en curso en el Concejo Distrital el Proyecto de Acuerdo 100 de 2022 para la creación y/o puesta en funcionamiento de 2 Comisarías de Familia; el mencionado proyecto se encuentra en discusión y aprobación.

Código	Nombre Indicador	Unidad	LB	FC	Sentid	Meta 20-23	Logro 2020	Logro 2021	Logro 2022	Meta 2023	Logro agosto	Logro Acumulado	Cumplimiento Meta 2023	Avance Cuatrenio	Responsable Plan
5.2.1.3	Procesos tramitados en relación con los comportamientos contrarios a la convivencia	Número	183.672	NoA	C	160.000	141.845	121.519	116.447	0	22.724	402.535	100%	251,6%	Secretaría de Seguridad y Convivencia

**Observaciones**

Por inconvenientes al extraer datos debido a la migración de sistemas que afecta a la Subsecretaría de Gobierno Local, pasando de THETA a DEYEL, no se alcanzó a recopilar la información con el fin de realizar el reporte respectivo ya que no ha sido posible generar el reporte de procesos de las Inspecciones de Policía y las Corregidurías. En próximos reportes se espera superar la situación y por ahora, se reporta el último dato disponible.

Código	Nombre Indicador	Unidad	LB	FC	Sentid	Meta 20-23	Logro 2020	Logro 2021	Logro 2022	Meta 2023	Logro agosto	Logro Acumulado	Cumplimiento Meta 2023	Avance Cuatrenio	Responsable Plan
5.2.1.4	Atención a usuarios que acceden a los servicios de las Casas de Justicia	Número	454.796	A	C	520.000	70.563	157.279	334.495	520.000	478.636	478.636	92%	92%	Secretaría de Seguridad y Convivencia

**Observaciones**

A la fecha, en el 2023 se han brindado 144.141 atenciones: 90.416 direccionamientos ofrecidos desde el CERI y 53.725 en 414 acciones de proyección y descentralización: 226 difusiones de las rutas de atención, 152 acciones de promoción y prevención, 7 Casas de Justicia móviles y 29 descentralizaciones de servicios- conciliación.

Código	Nombre Indicador	Unidad	LB	FC	Sentid	Meta 20-23	Logro 2020	Logro 2021	Logro 2022	Meta 2023	Logro agosto	Logro Acumulado	Cumplimiento Meta 2023	Avance Cuatrenio	Responsable Plan
5.2.1.5	Adolescentes infractores intervenidos en los centros de atención especializada para población del SRPA	Número	ND	A	C	600	202	357	403	600	452	452	75,3%	75,3%	Secretaría de Seguridad y Convivencia

**Observaciones**

"Nota Aclaratoria En vista de que en reunión sostenida en meses anteriores con la Unidad de Planeación de la Secretaria de la No violencia, se informo sobre la falta de reporte de los indicadores de los meses de marzo y abril de la presente anualidad, se procede a reunir la información y a sumarla al reporte establecido para el mes de agosto. En conclusión, se tiene que las intervenciones en los Centros de Atención Especializada del SRPA realizadas para los meses en mención suman la cifra de (26) adolescentes."

Código	Nombre Indicador	Unidad	LB	FC	Sentid	Meta 20-23	Logro 2020	Logro 2021	Logro 2022	Meta 2023	Logro agosto	Logro Acumulado	Cumplimiento Meta 2023	Avance Cuatrenio	Responsable Plan
5.2.1.6	Acciones de prevención, promoción y descentralización de los servicios de justicia realizadas	Número	1.671	A	C	2.100	153	630	1.352	2.100	1.766	1.766	84,1%	84,1%	Secretaría de Seguridad y Convivencia

**Observaciones**

Del 01 enero del 2023 al 31 de agosto del 2023 se han llevado a cabo desde las Casas de Justicia 414 acciones de proyección y descentralización: 226 difusiones de las rutas de atención, 152 acciones de promoción y prevención, 7 Casas de Justicia móviles y 29 descentralizaciones de servicios- conciliatón; las anteriores han contado con una participación de 53.725 personas.

Código	Nombre Indicador	Unidad	LB	FC	Sentid	Meta 20-23	Logro 2020	Logro 2021	Logro 2022	Meta 2023	Logro agosto	Logro Acumulado	Cumplimiento Meta 2023	Avance Cuatrenio	Responsable Plan
5.2.1.7	Estrategia de articulación institucional para la coordinación de acciones de paz diseñada e implementada	Porcentaje	0	A	C	100	NA	30	80	100	91,6	91,6	91,6%	91,6%	Secretaría de Gobierno

**Observaciones**

"El porcentaje de avance corresponde a un ejercicio de actualización metodológico realizado de la estrategia territorial para la vigencia 2023, que guía el desarrollo de la misma, acorde a los ajustes identificados en el marco del desarrollo de los macroprocesos desde la identificación y caracterización de actores institucionales y su oferta y la actualización del protocolo de evidencias estrategias Territorio de Vida para el fortalecimiento de diálogos y acciones con los distintos actores, y con las distintas instancias que compete; formulación, del protocolo de acompañamiento a movilizaciones ciudadanas; Acompañamiento técnico, operativo y logístico al CONPAZ y estrategia de Transversalización de enfoques. En el marco del desarrollo de la estrategia no se identificado la necesidad de hacer ajustes o actualizaciones a la misma."

Código	Nombre Indicador	Unidad	LB	FC	Sentid	Meta 20-23	Logro 2020	Logro 2021	Logro 2022	Meta 2023	Logro agosto	Logro Acumulado	Cumplimiento Meta 2023	Avance Cuatrenio	Responsable Plan
5.2.1.8	Procesos en la Inspección de protección animal tramitados	Porcentaje	82	A	C	90	30,84	39,13	62,5	90	61,11	61,11	67,9%	67,9%	Secretaría de Gobierno

**Observaciones**

Por inconvenientes al extraer datos debido a la migración de sistemas que afecta a la Subsecretaría de Gobierno Local, pasando de THETA a DEYEL, no se alcanzó a recopilar la información con el fin de realizar el reporte respectivo ya que no ha sido posible generar el reporte de procesos de las Inspecciones de Policía y las Corregidurías. En próximos reportes se espera superar la situación y por ahora, se reporta el último dato disponible.



Código	Nombre Indicador	Unidad	LB	FC	Sentid	Meta 20-23	Logro 2020	Logro 2021	Logro 2022	Meta 2023	Logro agosto	Logro Acumulado	Cumplimiento Meta 2023	Avance Cuatrenio	Responsable Plan
5.2.1.9	Comisarias con enfoque en violencia intrafamiliar contra las mujeres y violencias contra niños, niñas y adolescentes funcionando	Número	NA	A	C	2	0	0	0	2	0	0	0%	0%	Secretaría de Seguridad y Convivencia

#### Observaciones

En el Distrito de Medellín operan 24 Comisarias de Familia: 1 en cada comuna y corregimiento del Distrito y 1 comisaría permanente con tres grupos de trabajo. Actualmente se encuentra en curso en el Concejo Distrital el Proyecto de Acuerdo 100 de 2022 para la creación y/o puesta en funcionamiento de 2 Comisarias de Familia; el mencionado proyecto se encuentra en discusión y aprobación.

### Programa: 5.2.2 Garantías diferenciales para las víctimas

#### Indicadores de Producto:

Código	Nombre Indicador	Unidad	LB	FC	Sentid	Meta 20-23	Logro 2020	Logro 2021	Logro 2022	Meta 2023	Logro agosto	Logro Acumulado	Cumplimiento Meta 2023	Avance Cuatrenio	Responsable Plan
5.2.2.1	Familias víctimas del conflicto armado que declaran victimización beneficiadas con protección del derecho a la subsistencia mínima	Porcentaje	100	M	C	100	100	100	100	100	90,18	90,18	90,2%	90%	Secretaría de Inclusión Social, Familia y Derechos Humanos

#### Observaciones

El 100% de las familias que declararon hechos victimizantes y fueron beneficiadas con la protección del derechos a la subsistencia mínima corresponde a 289 familias, conformadas por 722 personas. La garantía de este derecho se realiza a partir de la entrega de ayudas como temporalidad, alimentos y kit (aseo, cocina y hábitat). Soporte BD Sigma.

Código	Nombre Indicador	Unidad	LB	FC	Sentid	Meta 20-23	Logro 2020	Logro 2021	Logro 2022	Meta 2023	Logro agosto	Logro Acumulado	Cumplimiento Meta 2023	Avance Cuatrenio	Responsable Plan
5.2.2.2	Acciones pedagógicas y articuladas con el sistema de verdad, justicia, reparación y no repetición	Porcentaje	0	M	C	100	100	100	163	100	61	61	61%	100,9%	Secretaría de Inclusión Social, Familia y Derechos Humanos

#### Observaciones

Se planearon 25 acciones de difusión del informe final y recomendaciones de la CEV para 2023, a razón de dos acciones por mes de mayo a septiembre. Durante el período, se realizaron 2 acciones en Medellín: una en la Semana de la Juventud, enfocada en la paz territorial y sensibilización, y un taller de collage "La Verdad es Arcoíris" con el grupo Shaolin, centrado en la comunidad LGBTIQ+.

Código	Nombre Indicador	Unidad	LB	FC	Sentid	Meta 20-23	Logro 2020	Logro 2021	Logro 2022	Meta 2023	Logro agosto	Logro Acumulado	Cumplimiento Meta 2023	Avance Cuatrenio	Responsable Plan
5.2.2.3	Víctimas del conflicto armado beneficiadas con medidas de rehabilitación, satisfacción y garantías de no repetición	Número	5.463	NoA	C	5.500	1.314	1.514	1.793	1.172	940	5.561	80,2%	101,1%	Secretaría de Inclusión Social, Familia y Derechos Humanos

**Observaciones**

En este periodo se reporta la medida de rehabilitación de atención psicosocial de 147 personas. Se incluye la medida de satisfacción la entrega del certificado de libreta militar para 5 personas víctimas del conflicto armado. Soporte. BD Sigma.

Código	Nombre Indicador	Unidad	LB	FC	Sentid	Meta 20-23	Logro 2020	Logro 2021	Logro 2022	Meta 2023	Logro agosto	Logro Acumulado	Cumplimiento Meta 2023	Avance Cuatrenio	Responsable Plan
5.2.2.4	Casos de riesgo personales y territoriales de violación de derechos en el marco del conflicto armado y la violencia organizada, identificados, con prevención oportuna	Porcentaje	100	M	C	100	100	100	100	100	90,18	90,18	90,2%	90%	Secretaría de Inclusión Social, Familia y Derechos Humanos

**Observaciones**

Durante el periodo reportado, el componente de prevención y protección atendió dos (2) casos de riesgos personales de las comunas 1-Popular y 6-Doce de Octubre. Así mismo, realizó seguimiento a tres (3) casos de riesgo individuales y a dos casos de riesgo territorial de las comunas 13- San Javier / Urbanización Villa del Socorro y comuna 16-Belén / Zafra. Durante este periodo no se identifican nuevos riesgos territoriales.

Código	Nombre Indicador	Unidad	LB	FC	Sentid	Meta 20-23	Logro 2020	Logro 2021	Logro 2022	Meta 2023	Logro agosto	Logro Acumulado	Cumplimiento Meta 2023	Avance Cuatrenio	Responsable Plan
5.2.2.5	Familias víctimas del desplazamiento forzado retornadas y/o reubicadas de forma voluntaria	Número	1.874	NoA	C	1.900	300	506	350	744	413	1.569	55,5%	82,6%	Secretaría de Inclusión Social, Familia y Derechos Humanos

**Observaciones**

En este periodo de reporte se realizó acompañamiento efectivo que llevó a finalizar 48 casos de retornos y/o reubicaciones. Soporte BD Sigma.

Código	Nombre Indicador	Unidad	LB	FC	Sentid	Meta 20-23	Logro 2020	Logro 2021	Logro 2022	Meta 2023	Logro agosto	Logro Acumulado	Cumplimiento Meta 2023	Avance Cuatrenio	Responsable Plan
5.2.2.6	Alcaldías acompañadas técnicamente en la gestión y atención de personas víctimas retornadas o reubicadas de forma voluntaria	Número	10	NoA	C	15	3	8	6	2	4	21	200%	140%	Secretaría de Inclusión Social, Familia y Derechos Humanos

#### Observaciones

Se implementó el apoyo técnico en las alcaldías de Chigorodó y Turbo. Se implementó la estrategia SITAV (Sistema Informativo Territorial de Atención a Víctimas) con el objetivo de mejorar la coordinación y el trabajo conjunto entre ambas alcaldías. Esto, buscó crear una herramienta informática que permita a Chigorodó obtener información en tiempo real sobre las condiciones de su población, con enfoque particular en la población víctima del conflicto armado contribuyendo así a una atención más efectiva y focalizada en sus necesidades.

Código	Nombre Indicador	Unidad	LB	FC	Sentid	Meta 20-23	Logro 2020	Logro 2021	Logro 2022	Meta 2023	Logro agosto	Logro Acumulado	Cumplimiento Meta 2023	Avance Cuatrenio	Responsable Plan
5.2.2.7	Sistema de información y monitoreo de garantía de derechos de la población vulnerable diseñado e implementado	Porcentaje	NA	NoA	C	100	100	NA	NA	0	NA	100	NA	100%	Secretaría de Inclusión Social, Familia y Derechos Humanos

#### Observaciones

El sistema de información de la Secretaría de Inclusión Social, Familia y Derechos Humanos se mide a través del indicador 3.4.4.3. En el año 2022 se logró la puesta en marcha en producción de la primera fase del Sistema, de acuerdo a lo pactado en el alcance inicial para la Unidad Familia, el Equipo de Seguridad Alimentaria y la Unidad de Niñez; además inició la implementación de una primera fase con el Equipo de Discapacidad y la segunda fase de Volver a Casa (Unidad Familia). Actualmente, el Sistema permite ingresar información por parte de las Unidades y Equipos antes mencionados; también, se encuentran desarrollados los siguientes componentes: seguridad del sistema, roles, creación de usuarios, creación de hogares y familias, notificaciones, mensajes del sistema y administración. En el año 2023, se espera desarrollar lo relacionado con la ejecución de los proyectos de inversión y seguimiento a los mismos para todas las Unidades y Equipos de la Dependencia.

### Programa: 5.2.3 Memoria histórica, construcción de paz y superación del conflicto

#### Indicadores de Producto:

Código	Nombre Indicador	Unidad	LB	FC	Sentid	Meta 20-23	Logro 2020	Logro 2021	Logro 2022	Meta 2023	Logro agosto	Logro Acumulado	Cumplimiento Meta 2023	Avance Cuatrenio	Responsable Plan
5.2.3.1	Participantes en estrategias educativas implementadas en clave de las Garantías de No Repetición	Número	68.122	NoA	C	91.425	18.369	24.462	50.490	25.000	42.931	136.252	171,7%	149%	Museo Casa de la Memoria

#### Observaciones

El logro corresponde a 42.931 personas capacitadas a través de diferentes estrategias así: -37.768 visitantes a pie -4.358 pnas en visitas guiadas presenciales -118 partic en la Huerta del arraigo -393 partic en dife talleres -48 partic en costurero abierto -220 partic en gestoras territoriales Entre otros

Código	Nombre Indicador	Unidad	LB	FC	Sentid	Meta 20-23	Logro 2020	Logro 2021	Logro 2022	Meta 2023	Logro agosto	Logro Acumulado	Cumplimiento Meta 2023	Avance Cuatrenio	Responsable Plan
5.2.3.2	Personas que interactúan con los contenidos del MCM en espacios académicos, culturales y de ciudad	Número	24.098	NoA	C	28.450	2.456	9.292	9.157	7.545	5.900	26.805	78,2%	94,2%	Museo Casa de la Memoria

**Observaciones**

A agosto 31 del presente año, 5.900 personas se han registrado al interactuar con los contenidos del MCM en espacios académicos, culturales y de ciudad, logrando un 78% de cumplimiento.

Código	Nombre Indicador	Unidad	LB	FC	Sentid	Meta 20-23	Logro 2020	Logro 2021	Logro 2022	Meta 2023	Logro agosto	Logro Acumulado	Cumplimiento Meta 2023	Avance Cuatrenio	Responsable Plan
5.2.3.3	Iniciativas apoyadas o realizadas en implementación del acuerdo de paz, componente Participación democrática	Número	150	NoA	C	200	10	55	77	61	44	186	72,1%	93%	Secretaría de Participación Ciudadana

**Observaciones**

Se priorizaron los fortalecimientos de tipo formativo y alianzas, se continua en la planeación de los espacios de alianzas como las acciones conjuntas y la realización de el curso formativo. El próximo se reportará avance de esto.

Código	Nombre Indicador	Unidad	LB	FC	Sentid	Meta 20-23	Logro 2020	Logro 2021	Logro 2022	Meta 2023	Logro agosto	Logro Acumulado	Cumplimiento Meta 2023	Avance Cuatrenio	Responsable Plan
5.2.3.4	Personas en reintegración o reincorporación que acceden a la oferta de empleabilidad y emprendimiento	Porcentaje	49	A	C	60	46	57	57	60	58,57	58,57	97,6%	97,6%	Secretaría de Seguridad y Convivencia

**Observaciones**

"VARIABLE V1= 1 personas, representadas de la siguiente manera: 1 PERSONAS VINCULADAS SNV VARIABLE 2 = 497 Personas PERSONAS ACTIVAS A JUNIO 2023 = 497 \* REINTEGRACION = 198 \* PAD = 49 \* REINCORPORACION = 250"

Código	Nombre Indicador	Unidad	LB	FC	Sentid	Meta 20-23	Logro 2020	Logro 2021	Logro 2022	Meta 2023	Logro agosto	Logro Acumulado	Cumplimiento Meta 2023	Avance Cuatrenio	Responsable Plan
5.2.3.5	Niños, niñas, adolescentes y jóvenes participantes en semilleros de prevención primaria del delito y construcción de paz	Número	6.110	NoA	C	18.000	3.352	5.411	4.878	4.404	2.713	16.354	61,6%	90,9%	Secretaría de Seguridad y Convivencia

**Observaciones**

704 Niñas, niños, adolescentes, participantes en semilleros de convivencia. El insumo sale de la sensibilización en talleres con NNAJ.

Código	Nombre Indicador	Unidad	LB	FC	Sentid	Meta 20-23	Logro 2020	Logro 2021	Logro 2022	Meta 2023	Logro agosto	Logro Acumulado	Cumplimiento Meta 2023	Avance Cuatrenio	Responsable Plan
5.2.3.6	Hombres, mujeres y personas LGBTBI privadas de la libertad y pos penadas atendidas por el programa de intervención social en cárceles	Número	7.127	NoA	C	7.159	1.020	1.970	2.402	2.199	1.474	6.866	67%	95,9%	Secretaría de Seguridad y Convivencia

**Observaciones**

"248 Personas Privadas de la Libertad, atendidas en el área psicosocial. 14 Personas pospenadas atendidas en el área psicosocial."

Código	Nombre Indicador	Unidad	LB	FC	Sentid	Meta 20-23	Logro 2020	Logro 2021	Logro 2022	Meta 2023	Logro agosto	Logro Acumulado	Cumplimiento Meta 2023	Avance Cuatrenio	Responsable Plan
5.2.3.7	Mujeres privadas de la libertad y pospenadas capacitas sobre violencias de género, empoderamiento femenino y emprendimiento	Número	0	NoA	C	800	171	218	254	171	177	820	103,5%	102,5%	Secretaría de Seguridad y Convivencia

**Observaciones**

Durante del periodo no se tuvo avance toda vez que en el periodo reportado se continuó la conformación de grupos para completar la meta establecida que hasta la fecha se ha logrado capacitar 177 Mujeres privadas de la libertad y pospenadas, sobre violencias de género, empoderamiento femenino y emprendimiento.

Código	Nombre Indicador	Unidad	LB	FC	Sentid	Meta 20-23	Logro 2020	Logro 2021	Logro 2022	Meta 2023	Logro agosto	Logro Acumulado	Cumplimiento Meta 2023	Avance Cuatrenio	Responsable Plan
5.2.3.8	Política pública municipal de paz, reconciliación y convivencia diseñada y formulada	Porcentaje	NA	A	C	100	5	25	60	100	85	85	85%	85%	Secretaría de Participación Ciudadana

#### Observaciones

Se avanzó en la construcción del documento técnico del plan estratégico de la política pública. Se realizó un encuentro con las distintas dependencias donde se estableció la corresponsabilidad por parte de estas. Esta información quedó depositada tanto en el documento como en una matriz que permite establecer el tipo de corresponsabilidad.

### Programa: 5.2.4 Promoción y protección de los Derechos Humanos

#### Indicadores de Producto:

Código	Nombre Indicador	Unidad	LB	FC	Sentid	Meta 20-23	Logro 2020	Logro 2021	Logro 2022	Meta 2023	Logro agosto	Logro Acumulado	Cumplimiento Meta 2023	Avance Cuatrenio	Responsable Plan
5.2.4.1	Acciones de promoción de derechos y prevención de vulneraciones como: uso y utilización de NNA, violencias sexuales, población privada de la libertad y trata de personas	Porcentaje	0	M	C	100	100	100	100	100	55	55	55%	84,2%	Secretaría de Inclusión Social, Familia y Derechos Humanos

#### Observaciones

Realizamos 243 fortalecimientos a mesas, comités y colectivos de Derechos Humanos (DDHH) en su labor de Gestores territoriales de DDHH en los territorios, impactando 2.432 personas. Efectuamos además 217 sensibilizaciones sobre el Sistema Distrital de DDHH, impactando 6.076 personas. Ejecutamos 311 acciones de articulación para la presentación de oferta institucional del Distrito, beneficiando 4.752 personas. Efectuamos 229 acciones con Escuelas de Formación: como la de Discapacidad, Escuelas Feministas, de Lengua de señas, Escuela ConJugar Derechos y Escuela itinerante, beneficiando 6.915 personas. Adelantamos acompañamiento a Población Privada de la Libertad con 904 asesorías jurídicas, 147 visitas de verificación, 662 acompañamientos psicosociales y 349 acciones pedagógicas.

Código	Nombre Indicador	Unidad	LB	FC	Sentid	Meta 20-23	Logro 2020	Logro 2021	Logro 2022	Meta 2023	Logro agosto	Logro Acumulado	Cumplimiento Meta 2023	Avance Cuatrenio	Responsable Plan
5.2.4.2	Casos de vulneración de derechos humanos en temas de trata de personas, amenazas a líderes/as y defensores/as de DDHH, delito de alto impacto atendidos con rutas de protección y acompañamiento	Porcentaje	100	M	C	100	100	100	100	100	62	62	62%	85,3%	Secretaría de Inclusión Social, Familia y Derechos Humanos

#### Observaciones

Hemos acompañado con rutas de protección y acompañamiento los siguientes casos: Violencias Sexuales: 68 Trata de Personas: 16 Reclutamiento Uso y utilización de Niñas, Niños y Adolescentes NNAJ: 34 Familias Víctimas de Homicidio: 23 Atención a Líderes: 50 Ruta Diversa LGTBIQ+: 33 Representación Judicial: Audiencias 121, Sentencias: 18 Movilizaciones ciudadanas: 50 Socializaciones en rutas de atención: 119 Atenciones a través de la Unidad Permanente de Derechos humanos -UPDH: 11.061

Código	Nombre Indicador	Unidad	LB	FC	Sentid	Meta 20-23	Logro 2020	Logro 2021	Logro 2022	Meta 2023	Logro agosto	Logro Acumulado	Cumplimiento Meta 2023	Avance Cuatrenio	Responsable Plan
5.2.4.3	Autoridades y organizaciones sociales de desaparición y desaparición forzada acompañadas en la identificación y/o entrega de cuerpos humanos de personas no identificadas y personas identificadas no reconocidas	Porcentaje	100	M	C	100	0	100	100	100	61	61	61%	60,2%	Secretaría de Inclusión Social, Familia y Derechos Humanos

#### Observaciones

Articulaciones y acompañamiento a organizaciones sociales: 15 (Casa Vivero, Care - San Carlos, Salón del NUNCA MÁS - Granada Lugar de memoria - Amalfi, Lluvia de Orion, Mujeres caminando por la verdad, Colectivo Jairo Maya, Madres de la Candelaria - línea fundadora y Corporación jurídica libertad. También se trabaja de la mano con lugares de memoria como lo son: Museo Casa de la Memoria - Medellín, Museo Casa de la Memoria - Tumaco, Centro Nacional de memoria - Bogotá, Lugar de memoria - Dabeiba, Red de víctimas sobrevivientes, COMPAZ, Organización Fe y esperanza, Museo de memoria escolar - Medellín - Comuna 13. Ruta de Búsqueda: 498 Autoridades Acompañadas: 4 (Fiscalía General de la Nación, el Instituto Nacional de Medicina Legal y Ciencias Forenses, Policía Nacional y Gobernación de Antioquia). Recorridos JCU: 13 Articulaciones: 21 Acciones de Sensibilización de memoria: 27 Acompañamientos a familias en la entrega de Entrega de cuerpos humanos de personas no identificadas y personas identificadas no reconocidas: 20

### Componente: 5.3 Seguridades

#### Indicadores de Resultado:

Código	Nombre Indicador	Unidad	LB	FC	Sentid	Meta 20-23	Logro 2020	Logro 2021	Logro 2022	Meta 2023	Logro agosto	Logro Acumulado	Cumplimiento Meta 2023	Avance Cuatrenio	Responsable Plan
5.3.1	Percepción de la seguridad	Porcentaje	32	A	C	35,2	41	39	40	35,2	40	40	113,6%	113,6%	Secretaría de Seguridad y Convivencia

**Observaciones**

La encuesta de percepción y victimización de seguridad no ha iniciado la fase de ejecución, razón por la cual los resultados de 2023 estarán disponibles a principios de 2024; para efectos de los reportes bimensuales, se considerará la última medición disponible.

Código	Nombre Indicador	Unidad	LB	FC	Sentid	Meta 20-23	Logro 2020	Logro 2021	Logro 2022	Meta 2023	Logro agosto	Logro Acumulado	Cumplimiento Meta 2023	Avance Cuatrenio	Responsable Plan
5.3.2	Tasa de homicidios	Tasa	23,84	A	D	21,15	14,57	15,76	14,89	21,15	13,75	13,75	1.354,2%	375,1%	Secretaría de Seguridad y Convivencia

**Observaciones**

Casos ocurridos (31/08/2023): 243. Casos proyectados (31/12/2023): 365. Se proyecta una disminución de la tasa de homicidio con respecto al año 2022. Las principales víctimas fueron adultos entre 18 y 24 años (45 casos). La comuna de más ocurrencia de homicidios fue La Candelaria (46 casos), seguida por Aranjuez (22). Fuente: INML, SIJIN, CTI, Secretaría de Seguridad y Convivencia como observador técnico. Consultado el 04/09/2023.

Código	Nombre Indicador	Unidad	LB	FC	Sentid	Meta 20-23	Logro 2020	Logro 2021	Logro 2022	Meta 2023	Logro agosto	Logro Acumulado	Cumplimiento Meta 2023	Avance Cuatrenio	Responsable Plan
5.3.3	Tasa de hurto a personas	Tasa	1.075,08	A	D	722,08	698,82	886,17	1.077,02	722,08	1.140	1.140	0%	0%	Secretaría de Seguridad y Convivencia

**Observaciones**

Casos ocurridos (31/08/2023): 20146. Casos proyectados (31/12/2023): 30260. Se proyecta un aumento de la tasa de hurto a personas del 5,8% en el año actual respecto al 2022. Las comunas con mayor número de casos fueron La Candelaria (4804 casos), El Poblado (2595 casos) y Laureles (2276 casos). Fuente: DIJIN de la Policía Nacional. Sistema SIEDCO. Consultado el 04/09/2023.

Código	Nombre Indicador	Unidad	LB	FC	Sentid	Meta 20-23	Logro 2020	Logro 2021	Logro 2022	Meta 2023	Logro agosto	Logro Acumulado	Cumplimiento Meta 2023	Avance Cuatrenio	Responsable Plan
5.3.4	Vehículos hurtados	Número	921	A	D	864	931	831	1.004	864	978	978	18,6%	0%	Secretaría de Seguridad y Convivencia

**Observaciones**

Casos ocurridos (31/08/2023): 651. Casos proyectados (31/12/2023): 978. Se proyecta una disminución de 2,6% en el 2023, respecto al 2022. Las modalidades de mayor frecuencia fueron el halado (404 casos) y atraco (202 casos). Las comunas con mayor número de casos fueron Laureles (90) y Robledo (58). Fuente: SIJIN de la Policía Nacional. Sistema SIEDCO. Consultado el 04/09/2023.



Código	Nombre Indicador	Unidad	LB	FC	Sentid	Meta 20-23	Logro 2020	Logro 2021	Logro 2022	Meta 2023	Logro agosto	Logro Acumulado	Cumplimiento Meta 2023	Avance Cuatrenio	Responsable Plan
5.3.5	Motocicletas hurtadas	Número	4.863	A	D	4.307	4.244	4.352	5.823	4.307	6.324	6.324	0%	0%	Secretaría de Seguridad y Convivencia

**Observaciones**

Casos ocurridos (31/08/2023): 4210. Casos proyectados (31/12/2023): 6324. Se proyecta un aumento en el hurto de motocicletas de 8,6% en 2023 respecto al 2022. Las comunas con mayor hurto de motocicletas fueron La Candelaria (436 casos) y Aranjuez (432 casos). Fuente: SIJIN de la Policía Nacional. Sistema SIEDCO. Consultado el 04/09/2023.

Código	Nombre Indicador	Unidad	LB	FC	Sentid	Meta 20-23	Logro 2020	Logro 2021	Logro 2022	Meta 2023	Logro agosto	Logro Acumulado	Cumplimiento Meta 2023	Avance Cuatrenio	Responsable Plan
5.3.6	Hurto a establecimientos comerciales	Número	4.555	A	D	3.899	4.356	2.941	3.145	3.899	2.983	2.983	940,4%	239,6%	Secretaría de Seguridad y Convivencia

**Observaciones**

Casos ocurridos (31/08/2023): 1986. Casos proyectados (31/12/2023): 2983. Se proyecta una disminución de 5,2% en 2023 respecto a los casos ocurridos en 2022. Las comunas más afectadas en lo corrido del año fueron La Candelaria (457), El Poblado (298) y Laureles (249). Fuente: SIJIN de la Policía Nacional. Sistema SIEDCO. Consultado el 04/09/2023.

Código	Nombre Indicador	Unidad	LB	FC	Sentid	Meta 20-23	Logro 2020	Logro 2021	Logro 2022	Meta 2023	Logro agosto	Logro Acumulado	Cumplimiento Meta 2023	Avance Cuatrenio	Responsable Plan
5.3.7	Hurto a residencias	Número	2.010	A	D	1.696	1.683	1.548	1.617	1.696	1.679	1.679	137%	105,4%	Secretaría de Seguridad y Convivencia

**Observaciones**

Casos ocurridos (31/08/2023): 1118. Casos proyectados (31/12/2023): 1679. Se proyecta un aumento de 3,8% en 2023 respecto a lo ocurrido en 2022. Las comunas más afectadas en lo corrido del año fueron Laureles (143), El Poblado (131) y Belén (116). Fuente: SIJIN de la Policía Nacional. Sistema SIEDCO. Consultado el 04/09/2023.

Código	Nombre Indicador	Unidad	LB	FC	Sentid	Meta 20-23	Logro 2020	Logro 2021	Logro 2022	Meta 2023	Logro agosto	Logro Acumulado	Cumplimiento Meta 2023	Avance Cuatrenio	Responsable Plan
5.3.8	Tasa de delitos sexuales	Tasa	88,14	A	D	78,49	83,52	74,8	57,94	78,49	37,4	37,4	1.984,9%	525,8%	Secretaría de Seguridad y Convivencia

**Observaciones**

Casos ocurridos (31/07/2023): 576. Casos proyectados (31/12/2023): 992. El indicador presenta una disminución de 35,5% en 2023 respecto al logro 2022. El 79% de las víctimas son mujeres. Fuente: SIJIN de la Policía Nacional. Sistema SIEDCO. Consultado el 04/09/2023. \*NOTA: Se presenta un cambio de fuente debido a que CAIVAS de la Fiscalía General de la Nación no entrega datos comparables con el comportamiento histórico del indicador.

Código	Nombre Indicador	Unidad	LB	FC	Sentid	Meta 20-23	Logro 2020	Logro 2021	Logro 2022	Meta 2023	Logro agosto	Logro Acumulado	Cumplimiento Meta 2023	Avance Cuatrenio	Responsable Plan
5.3.9	Índice de victimización en Medellín	Porcentaje	15	A	D	13,5	18,2	22,4	27,1	13,5	27,1	27,1	0%	0%	Secretaría de Seguridad y Convivencia

**Observaciones**

La encuesta de percepción y victimización de seguridad no ha iniciado la fase de ejecución, razón por la cual los resultados de 2023 estarán disponibles a principios de 2024, para efectos de los reportes bimensuales se considerará la última medición disponible.

Código	Nombre Indicador	Unidad	LB	FC	Sentid	Meta 20-23	Logro 2020	Logro 2021	Logro 2022	Meta 2023	Logro agosto	Logro Acumulado	Cumplimiento Meta 2023	Avance Cuatrenio	Responsable Plan
5.3.10	Victimización de violencias contra las mujeres	Porcentaje	3	A	D	2,7	3	2,67	1,8	2,7	1,8	1,8	1.225%	400%	Secretaría de Seguridad y Convivencia

**Observaciones**

La encuesta de percepción y victimización de seguridad no ha iniciado la fase de ejecución, razón por la cual los resultados de 2023 estarán disponibles a principios de 2024; para efectos de los reportes bimensuales, se considerará la última medición disponible.

Código	Nombre Indicador	Unidad	LB	FC	Sentid	Meta 20-23	Logro 2020	Logro 2021	Logro 2022	Meta 2023	Logro agosto	Logro Acumulado	Cumplimiento Meta 2023	Avance Cuatrenio	Responsable Plan
5.3.11	Tasa de Femicidios	Tasa por 100.000	2,59	A	D	2,15	1,64	1,98	1,01	2,15	1,07	1,07	1.900%	345,5%	Secretaría de Seguridad y Convivencia

**Observaciones**

Casos ocurridos (31/08/2023): 10. Casos proyectados (31/12/2023): 15. Las comunas donde se presentaron la mayor cantidad de feminicidios fueron Aranjuez (3), Villa Hermosa (2) y Santa Cruz (2). Desde el Consejo de Seguridad Pública para las Mujeres se realizan acciones para la prevención y judicialización. Fuente: INML, SIJIN, CTI, Secretaría de Seguridad y Convivencia como observador técnico. Consultado el 04/09/2023.

Código	Nombre Indicador	Unidad	LB	FC	Sentid	Meta 20-23	Logro 2020	Logro 2021	Logro 2022	Meta 2023	Logro agosto	Logro Acumulado	Cumplimiento Meta 2023	Avance Cuatrenio	Responsable Plan
5.3.12	Feminicidios	Número	34	A	D	27	22	27	14	27	15	15	1.300%	271,4%	Secretaría de Seguridad y Convivencia

**Observaciones**

Casos ocurridos (31/08/2023): 10. Casos proyectados (31/12/2023): 15. La comuna donde se presentaron la mayor cantidad de feminicidios fue Aranjuez (3). Desde el Consejo de Seguridad Pública para las Mujeres se realizan acciones para la prevención y judicialización. Fuente: INML, SIJIN, CTI, Secretaría de Seguridad y Convivencia como observador técnico. Consultado el 04/09/2023.

Código	Nombre Indicador	Unidad	LB	FC	Sentid	Meta 20-23	Logro 2020	Logro 2021	Logro 2022	Meta 2023	Logro agosto	Logro Acumulado	Cumplimiento Meta 2023	Avance Cuatrenio	Responsable Plan
5.3.13	Solicitudes de medida de protección por violencia intrafamiliar otorgadas	Número	9.262	A	D	7.406	9.118	10.557	12.109	7.406	11.881	11.881	4,8%	0%	Secretaría de Seguridad y Convivencia

**Observaciones**

Casos ocurridos (31/08/2023): 7910. Casos proyectados (31/12/2023): 11881. Se proyectan 11.881 casos, lo que representa una disminución en 2023 respecto al logro 2022. Las comunas con más casos son Manrique (708), Popular (570) y Villa Hermosa (546). Fuente: Sistema Deyel (Theta), Subsecretaría de gobierno local y convivencia. Consultado el 04/09/2023.

Código	Nombre Indicador	Unidad	LB	FC	Sentid	Meta 20-23	Logro 2020	Logro 2021	Logro 2022	Meta 2023	Logro agosto	Logro Acumulado	Cumplimiento Meta 2023	Avance Cuatrenio	Responsable Plan
5.3.14	Riñas reportadas	Número	66.855	A	D	58.869	50.942	52.678	59.212	58.869	53.912	53.912	1.545,2%	162,1%	Secretaría de Seguridad y Convivencia

**Observaciones**

Casos ocurridos (31/08/2023): 35892. Casos proyectados (31/12/2023): 53912. Se proyecta una disminución respecto al 2022. Las comunas que registran más casos en lo corrido del año fueron La Candelaria (14,6%), Belén (6,9%) y Aranjuez (6,6%). Fuente: Línea única de seguridad y emergencias NUSE 123. Sistema SECAD. Consultado el 04/09/2023.

Código	Nombre Indicador	Unidad	LB	FC	Sentid	Meta 20-23	Logro 2020	Logro 2021	Logro 2022	Meta 2023	Logro agosto	Logro Acumulado	Cumplimiento Meta 2023	Avance Cuatrenio	Responsable Plan
5.3.15	Tasa de lesiones personales	Tasa	221,05	A	D	198,95	153,35	164,07	180,29	198,95	182,27	182,27	401,6%	175,5%	Secretaría de Seguridad y Convivencia

**Observaciones**

Casos ocurridos (31/08/2023): 3220. Casos proyectados (31/12/2023): 4837. Se proyecta una tasa de lesiones personales de 182,27 por cada cien mil habitantes, que representa un aumento de 1,1% en 2023 respecto al logro de 2022. Fuente: DIJIN de la Policía Nacional. Sistema SIEDCO. Consultado el 04/09/2023.

Código	Nombre Indicador	Unidad	LB	FC	Sentid	Meta 20-23	Logro 2020	Logro 2021	Logro 2022	Meta 2023	Logro agosto	Logro Acumulado	Cumplimiento Meta 2023	Avance Cuatrenio	Responsable Plan
5.3.16	Conductas contrarias a convivencia relacionados con la misionalidad de la Unidad de Convivencia reportadas	Número	9.673	A	D	8.706	3.609	3.431	3.640	8.706	2.054	2.054	2.848,8%	787,9%	Secretaría de Seguridad y Convivencia

**Observaciones**

Por inconvenientes al extraer los datos debido a la migración de sistemas que afecta a la Subsecretaría de Gobierno Local y Convivencia, pasando de THETA a DEYEL, no se alcanzó a recopilar la información con el fin de realizar el reporte respectivo. Debido a lo anterior, se relaciona como avance, el último dato disponible (con corte al 28.02.2023).

Código	Nombre Indicador	Unidad	LB	FC	Sentid	Meta 20-23	Logro 2020	Logro 2021	Logro 2022	Meta 2023	Logro agosto	Logro Acumulado	Cumplimiento Meta 2023	Avance Cuatrenio	Responsable Plan
5.3.17	Tasa de homicidio de jóvenes	Tasa	46,6	A	D	41,27	26,85	26,51	25,52	41,27	20,49	20,49	1.907%	489,9%	Secretaría de Seguridad y Convivencia

#### Observaciones

Casos ocurridos (31/08/2023): 85. Casos proyectados (31/12/2023): 128. De los casos ocurridos en 2023, 77 fueron masculinos y 8 fueron femeninos. Las comunas con más casos fueron La Candelaria (15 casos), Aranjuez (9 casos), Manrique (7 casos) y Villa Hermosa (7 casos). Fuente: INML, SIJIN, CTI, Secretaría de Seguridad y Convivencia como observador técnico. Consultado el 04/09/2023.

Código	Nombre Indicador	Unidad	LB	FC	Sentid	Meta 20-23	Logro 2020	Logro 2021	Logro 2022	Meta 2023	Logro agosto	Logro Acumulado	Cumplimiento Meta 2023	Avance Cuatrenio	Responsable Plan
5.3.18	Victimización por extorsión	Porcentaje	3	A	D	2,7	4	3,26	3,5	2,7	3,5	3,5	0%	0%	Secretaría de Seguridad y Convivencia

#### Observaciones

La encuesta de percepción y victimización de seguridad no ha iniciado la fase de ejecución, razón por la cual los resultados de 2023 estarán disponibles a principios de 2024; para efectos de los reportes bimensuales, se considerará la última medición disponible.

Código	Nombre Indicador	Unidad	LB	FC	Sentid	Meta 20-23	Logro 2020	Logro 2021	Logro 2022	Meta 2023	Logro agosto	Logro Acumulado	Cumplimiento Meta 2023	Avance Cuatrenio	Responsable Plan
5.3.19	Homicidios por convivencia	Número	69	M	D	69	46	69	69	69	72	72	95,8%	103,5%	Secretaría de Seguridad y Convivencia

#### Observaciones

Casos ocurridos (31/08/2023): 48. Casos proyectados (31/12/2023): 72. De los 243 homicidios ocurridos en lo corrido del año, 48 están asociados a problemas de convivencia. Las víctimas fueron de sexo masculino en un 96% de los casos. La comuna de más ocurrencia de homicidios fue La Candelaria (14 casos). Fuente: INML, SIJIN, CTI, Secretaría de Seguridad y Convivencia como observador técnico. Consultado el 04/09/2023.

Código	Nombre Indicador	Unidad	LB	FC	Sentid	Meta 20-23	Logro 2020	Logro 2021	Logro 2022	Meta 2023	Logro agosto	Logro Acumulado	Cumplimiento Meta 2023	Avance Cuatrenio	Responsable Plan
5.3.20	Denuncias por extorsión	Número	525	A	D	400	507	536	459	400	808	808	0%	0%	Secretaría de Seguridad y Convivencia

#### Observaciones

Casos ocurridos (31/08/2023): 538. Casos proyectados (31/12/2023): 808. Se proyectan 808 denuncias por extorsión en el año 2023, las comunas con más denuncias por extorsión fueron La Candelaria con 10,0% y Belén con 8,7%. Fuente: DIJIN de la Policía Nacional. Sistema SIEDCO consultado el 04/09/2023.

**Programa: 5.3.1 Planeación para la gestión local de la seguridad y la convivencia**

**Indicadores de Producto:**

Código	Nombre Indicador	Unidad	LB	FC	Sentid	Meta 20-23	Logro 2020	Logro 2021	Logro 2022	Meta 2023	Logro agosto	Logro Acumulado	Cumplimiento Meta 2023	Avance Cuatrenio	Responsable Plan
5.3.1.1	Plan Integral de Seguridad y Convivencia Ciudadana formulado e implementado	Porcentaje	0	A	C	100	40	60	80	100	93,33	93,33	93,3%	93,3%	Secretaría de Seguridad y Convivencia

**Observaciones**

La implementación del PISCC y de los 21 Planes Locales de Seguridad y Convivencia (PLSC) se realiza desde el mes de enero del presente año por medio del Plan de Acción del PISCC; los 21 Planes de Acción de los PSLC fueron actualizados a inicios del 2023.

Código	Nombre Indicador	Unidad	LB	FC	Sentid	Meta 20-23	Logro 2020	Logro 2021	Logro 2022	Meta 2023	Logro agosto	Logro Acumulado	Cumplimiento Meta 2023	Avance Cuatrenio	Responsable Plan
5.3.1.2	Instrumentos de territorialización de la política pública de seguridad y convivencia diseñados e implementados	Porcentaje	0	A	C	100	40	60	80	100	93,33	93,33	93,3%	93,3%	Secretaría de Seguridad y Convivencia

**Observaciones**

La implementación del PISCC y de los 21 Planes Locales de Seguridad y Convivencia (PLSC) se realiza desde el mes de enero del presente año por medio del Plan de Acción del PISCC; los 21 Planes de Acción de los PSLC fueron actualizados a inicios del 2023.

Código	Nombre Indicador	Unidad	LB	FC	Sentid	Meta 20-23	Logro 2020	Logro 2021	Logro 2022	Meta 2023	Logro agosto	Logro Acumulado	Cumplimiento Meta 2023	Avance Cuatrenio	Responsable Plan
5.3.1.3	Organismos de seguridad y justicia fortalecidos	Número	9	M	C	9	9	9	9	9	9	9	100%	91,7%	Secretaría de Seguridad y Convivencia

**Observaciones**

A la fecha se han apoyado financieramente los siguientes Organismos de Seguridad y Justicia a través de recursos provenientes del Fondo Territorial de Seguridad -FONSET-: 1. Policía. 2. Ejército. 3. Fiscalía. 4. Unidad Nacional de Protección. 5. Migración Colombia. 6. Instituto Nacional de Medicina Legal y Ciencias Forenses. 7. INPEC. 8. Fuerza Aérea Colombiana. 9. Rama Judicial.

Código	Nombre Indicador	Unidad	LB	FC	Sentid	Meta 20-23	Logro 2020	Logro 2021	Logro 2022	Meta 2023	Logro agosto	Logro Acumulado	Cumplimiento Meta 2023	Avance Cuatrenio	Responsable Plan
5.3.1.4	Política Pública Seguridad y Convivencia rediseñada	Porcentaje	0	A	C	100	15	26,9	60	100	60	60	60%	60%	Secretaría de Seguridad y Convivencia

**Observaciones**

Para finales del 2023 se contará con un documento técnico sobre la implementación de las actualizaciones de la Política Pública de Seguridad y Convivencia Ciudadana y su modelo de seguimiento y evaluación, con el cual se dará el avance del Indicador para la vigencia.

**Programa: 5.3.2 Promoción de la convivencia ciudadana**

**Indicadores de Producto:**

Código	Nombre Indicador	Unidad	LB	FC	Sentid	Meta 20-23	Logro 2020	Logro 2021	Logro 2022	Meta 2023	Logro agosto	Logro Acumulado	Cumplimiento Meta 2023	Avance Cuatrenio	Responsable Plan
5.3.2.1	Consejos de Convivencia Ciudadana realizados	Número	1.044	NoA	C	1.056	275	264	264	253	178	981	70,4%	92,9%	Secretaría de Seguridad y Convivencia

**Observaciones**

En el 2023, se han llevado a cabo 178 Consejos de Convivencia Ciudadana -CCC- en las diferentes comunas y corregimientos del Distrito de Medellín.

Código	Nombre Indicador	Unidad	LB	FC	Sentid	Meta 20-23	Logro 2020	Logro 2021	Logro 2022	Meta 2023	Logro agosto	Logro Acumulado	Cumplimiento Meta 2023	Avance Cuatrenio	Responsable Plan
5.3.2.2	Comités Locales de Gobierno realizados	Número	1.014	NoA	C	1.008	270	262	254	222	168	954	75,7%	94,6%	Secretaría de Seguridad y Convivencia

**Observaciones**

En el 2023, se han llevado a cabo 168 Comités Locales de Gobierno -CLG- en las diferentes comunas y corregimientos del Distrito de Medellín.

Código	Nombre Indicador	Unidad	LB	FC	Sentid	Meta 20-23	Logro 2020	Logro 2021	Logro 2022	Meta 2023	Logro agosto	Logro Acumulado	Cumplimiento Meta 2023	Avance Cuatrenio	Responsable Plan
5.3.2.3	Estrategias de acompañamiento y mejoramiento de las acciones barristas en los territorios realizadas	Número	10	NoA	C	16	4	5	4	3	3	16	100%	100%	Secretaría de Seguridad y Convivencia

**Observaciones**

En el 2023 se han implementado las siguientes iniciativas: 1. Procesos formativos con los líderes de las barras populares y organizadas. 2. Promoción de la cultura del autocuidado y prevención del consumo de sustancias psicoactivas. 3. Estrategia de fortalecimiento organizacional y operativo de las barras con el fin de incidir en la apropiación de los pilares del barrismo

Código	Nombre Indicador	Unidad	LB	FC	Sentid	Meta 20-23	Logro 2020	Logro 2021	Logro 2022	Meta 2023	Logro agosto	Logro Acumulado	Cumplimiento Meta 2023	Avance Cuatrenio	Responsable Plan
5.3.2.4	Grupos de Ciudadanos formados para la convivencia ciudadana	Número	128	NoA	C	140	30	35	35	40	36	136	90%	97,1%	Secretaría de Seguridad y Convivencia

**Observaciones**

En el 2023 se han formado/capacitado en el Distrito a 36 grupos de ciudadanos en temas de Competencias Ciudadanas. En el mes de agosto del presente año, se realizaron 7 grupos de formación de los mencionados, en estos, se contó con una asistencia/participación de 157 personas.

Código	Nombre Indicador	Unidad	LB	FC	Sentid	Meta 20-23	Logro 2020	Logro 2021	Logro 2022	Meta 2023	Logro agosto	Logro Acumulado	Cumplimiento Meta 2023	Avance Cuatrenio	Responsable Plan
5.3.2.5	Implementación de la Política Pública de la Cultura del Fútbol	Porcentaje	20	A	C	60	25	30	45	60	45	45	75%	75%	Secretaría de Seguridad y Convivencia

**Observaciones**

A finales del 2023, se contará con un Sistema de Información, el cual contendrá el Plan de Acción y las carpetas con evidencia de la implementación de la Política Pública para la Cultura del Fútbol, con lo cual, se relacionará el avance correspondiente del Indicador.

Código	Nombre Indicador	Unidad	LB	FC	Sentid	Meta 20-23	Logro 2020	Logro 2021	Logro 2022	Meta 2023	Logro agosto	Logro Acumulado	Cumplimiento Meta 2023	Avance Cuatrenio	Responsable Plan
5.3.2.6	Estrategia de promoción de la convivencia y autorregulación de los establecimientos de comercio de vida nocturna diseñado e implementada	Porcentaje	0	A	C	100	22,5	45	90	100	90	90	90%	90%	Secretaría de Seguridad y Convivencia

**Observaciones**

Se sigue avanzando en la estrategia con la depuración de la base de datos del programa "Convive la noche", lo que constituye una actividad recurrente dado que constantemente se están recibiendo salidas y reingresos de comerciantes vinculados con el programa. Se empiezan gestiones con el fin de proceder a la evaluación del programa.

**Programa: 5.3.3 Articulación y coordinación institucional para la seguridad territorial**

**Indicadores de Producto:**

Código	Nombre Indicador	Unidad	LB	FC	Sentid	Meta 20-23	Logro 2020	Logro 2021	Logro 2022	Meta 2023	Logro agosto	Logro Acumulado	Cumplimiento Meta 2023	Avance Cuatrenio	Responsable Plan
5.3.3.1	Estrategia para la prevención y reducción del delito y contra el crimen organizado implementadas	Número	126	NoA	C	620	133	153	162	172	126	574	73,3%	92,6%	Secretaría de Seguridad y Convivencia

**Observaciones**

Tanto el Equipo Operativo como el de Política Criminal han desarrollado en el 2023 diversas acciones (126) tendientes a mejorar la seguridad y convivencia de los habitantes del Distrito tales como mesas de homicidios, boletín mensual, visitas a hoteles, puestos de control, plan contra estupefacientes, acciones integrales enfocadas a la Plaza de Botero, Parque Lleras y corredor de la 70, entre otras.

Código	Nombre Indicador	Unidad	LB	FC	Sentid	Meta 20-23	Logro 2020	Logro 2021	Logro 2022	Meta 2023	Logro agosto	Logro Acumulado	Cumplimiento Meta 2023	Avance Cuatrenio	Responsable Plan
5.3.3.2	Zonas seguras implementadas	Número	0	A	C	6	0	0	2	6	3	3	50%	50%	Secretaría de Seguridad y Convivencia

**Observaciones**

Se logra constituir las voluntades institucionales, sociales, ciudadanas y gremiales de la Zona Segura # 3 ubicada en la Comuna 11 Laureles/Estadio. De igual forma, se continua con la promoción de la Zona 4 (Comuna 14 - El Poblado) a través de intervenciones interinstitucionales que incentivan la convivencia, prevención de conductas delictivas, capacitaciones a comerciantes y la recuperación del espacio público. El reporte de la Zona Segura # 4 se realizará en reportes posteriores.

Código	Nombre Indicador	Unidad	LB	FC	Sentid	Meta 20-23	Logro 2020	Logro 2021	Logro 2022	Meta 2023	Logro agosto	Logro Acumulado	Cumplimiento Meta 2023	Avance Cuatrenio	Responsable Plan
5.3.3.3	Protocolo para la prevención de delitos contra la vida: homicidios y feminicidios formulado e implementado	Porcentaje	0	A	C	100	35,5	49,71	60	100	73	73	73%	73%	Secretaría de Seguridad y Convivencia

**Observaciones**

El Protocolo presenta un avance del 73%, el último avance se relaciona a la firma y publicación del Decreto Distrital "Por medio del cual se institucionaliza el protocolo para la prevención de delitos contra la vida: homicidios y feminicidios".

Código	Nombre Indicador	Unidad	LB	FC	Sentid	Meta 20-23	Logro 2020	Logro 2021	Logro 2022	Meta 2023	Logro agosto	Logro Acumulado	Cumplimiento Meta 2023	Avance Cuatrenio	Responsable Plan
5.3.3.4	Disponibilidad operativa en los subsistemas del SIES-M	Porcentaje	ND	A	C	80	97	94	96	80	94	94	117,5%	117,5%	Secretaría de Seguridad y Convivencia

**Observaciones**

A la fecha, se presenta una disponibilidad acumulada del 94% de los dos principales sistemas del Sistema Integrado de Emergencia y Seguridad Metropolitano (ICAD - CCTV ).

Código	Nombre Indicador	Unidad	LB	FC	Sentid	Meta 20-23	Logro 2020	Logro 2021	Logro 2022	Meta 2023	Logro agosto	Logro Acumulado	Cumplimiento Meta 2023	Avance Cuatrenio	Responsable Plan
5.3.3.5	Equipos para la prevención y control de delitos articulados	Número	0	M	C	9	9	9	9	9	9	9	100%	91,7%	Secretaría de Seguridad y Convivencia

**Observaciones**

Se cuenta con 9 equipos especiales por delito, conformados y articulados por analistas de la Sub. Operativa, PONAL, Fiscalía y CTI; se busca con ellos, prevenir y controlar los siguientes delitos: 1. Violencia de Género; 2. Extorsión; 3. Homicidio; 4. Hurto Comercio; 5. Hurto a Personas; 6. Hurto Residencias; 7. Hurto Vehículos y Motocicletas; 8. Hurto de Bicicletas y 9. Tráfico Estupeficientes.



Código	Nombre Indicador	Unidad	LB	FC	Sentid	Meta 20-23	Logro 2020	Logro 2021	Logro 2022	Meta 2023	Logro agosto	Logro Acumulado	Cumplimiento Meta 2023	Avance Cuatrenio	Responsable Plan
5.3.3.6	Protocolo para el seguimiento de las medidas de protección para líderes, lideresas y actores comunitarios bajo amenaza implementado	Porcentaje	NA	A	C	100	24	47	60	100	73	73	73%	73%	Secretaría de Seguridad y Convivencia

#### Observaciones

A la fecha, el Protocolo para el Seguimiento de las Medidas de Protección para Líderes, Lideresas y Actores Comunitarios bajo Amenaza presenta un avance del 73%, ya que el mismo sigue el camino trazado para el Protocolo para la Prevención de Delitos Contra la Vida, pues están contenidos ambos en el mismo cuerpo documental.

### Programa: 5.3.4 Inteligencia, tecnología e infraestructura para la seguridad y la convivencia

#### Indicadores de Producto:

Código	Nombre Indicador	Unidad	LB	FC	Sentid	Meta 20-23	Logro 2020	Logro 2021	Logro 2022	Meta 2023	Logro agosto	Logro Acumulado	Cumplimiento Meta 2023	Avance Cuatrenio	Responsable Plan
5.3.4.1	Plan estratégico en tecnología de información y telecomunicaciones para la seguridad y la convivencia diseñado e implementado	Porcentaje	0	A	C	100	20	58	78	100	94	94	94%	94%	Secretaría de Seguridad y Convivencia

#### Observaciones

Se finaliza la etapa precontractual de los siguientes procesos/sistemas: - Plataforma C-Live Carbyne. - Renovación tecnológica del SIES-M (Video Wall). - Zonas Seguras 5 y 6. Los anteriores quedan en etapa de ejecución. - El Fortalecimiento del Sistema Facial se encuentra actualmente en etapa de cierre de contrato. El resto de procesos/sistemas a ejecutar continúan en etapa precontractual.

Código	Nombre Indicador	Unidad	LB	FC	Sentid	Meta 20-23	Logro 2020	Logro 2021	Logro 2022	Meta 2023	Logro agosto	Logro Acumulado	Cumplimiento Meta 2023	Avance Cuatrenio	Responsable Plan
5.3.4.2	Infraestructuras físicas para la seguridad y justicia diseñadas	Número	3	NoA	C	4	0,48	1,9	1,935	0	0,53	4,845	100%	121,1%	Secretaría de Seguridad y Convivencia

#### Observaciones

En el 2023, se ha avanzado en los siguientes diseños de infraestructuras físicas para la seguridad y justicia: Base Militar de Occidente: 0,15. Gaula: 0,0. Aures: 0,2. Estación de Policía Poblado: 0,18.

Código	Nombre Indicador	Unidad	LB	FC	Sentid	Meta 20-23	Logro 2020	Logro 2021	Logro 2022	Meta 2023	Logro agosto	Logro Acumulado	Cumplimiento Meta 2023	Avance Cuatrenio	Responsable Plan
5.3.4.3	Infraestructuras físicas para la seguridad y justicia construidas	Número	128	NoA	C	4	0	1,6	0,78	1,62	1,11	3,49	68,5%	87,3%	Secretaría de Seguridad y Convivencia

**Observaciones**

A la fecha, se continúa avanzando en las siguientes construcciones con el fin de dar cumplimiento a la meta propuesta para el Indicador en el cuatrienio: Estación de Policía de Guayabal, SIPOL, Estación de Policía de Aranjuez, Archivo Central de la Cuarta Brigada, Medicina Legal y URI.

Código	Nombre Indicador	Unidad	LB	FC	Sentid	Meta 20-23	Logro 2020	Logro 2021	Logro 2022	Meta 2023	Logro agosto	Logro Acumulado	Cumplimiento Meta 2023	Avance Cuatrenio	Responsable Plan
5.3.4.4	Establecimiento carcelario municipal construido	Porcentaje	0	A	C	58	0	17	19	58	25	25	43,1%	43,1%	Secretaría de Seguridad y Convivencia

**Observaciones**

El indicador presenta un avance del 25%: 10% de adquisición de predios. 10% de estudios y diseños anteproyecto. 5% de la firma del contrato/convenio de la APP: el convenio se encuentra suscrito con la APP y la publicación del pliego de condiciones de la concesión se dió el 18 de julio de 2023; no se ha avanzado en el tema ya que el 04 de agosto del 2023 llego a la Dependencia demanda de nulidad del proceso de vigencias futuras y sobre el mismo, el juez aún no se pronuncia sobre la medida cautelar (suspensión proceso de licitación de la APP).

Código	Nombre Indicador	Unidad	LB	FC	Sentid	Meta 20-23	Logro 2020	Logro 2021	Logro 2022	Meta 2023	Logro agosto	Logro Acumulado	Cumplimiento Meta 2023	Avance Cuatrenio	Responsable Plan
5.3.4.5	Productos de consolidación del SISC como tanque de pensamiento	Número	6.709	NoA	C	6.909	3.019	2.250	2.399	0	1.369	9.037	100%	130,8%	Secretaría de Seguridad y Convivencia

**Observaciones**

A la fecha se han elaborado alrededor de 1369 documentos/informes que consolidan al SISC como tanque de pensamiento, se destacan entre ellos: 243 Informes diarios homicidios. 336 dateos por comuna. 24 informes sobre violencia intrafamiliar. 12 informes sobre desplazamiento forzado intraurbano. 34 informes semanales. 39 informes para recorridos territoriales. 4 documentos sobre riesgo de homicidio.

Código	Nombre Indicador	Unidad	LB	FC	Sentid	Meta 20-23	Logro 2020	Logro 2021	Logro 2022	Meta 2023	Logro agosto	Logro Acumulado	Cumplimiento Meta 2023	Avance Cuatrenio	Responsable Plan
5.3.4.6	Investigaciones académicas sobre temas de seguridad, convivencia y DDHH realizadas en articulación con universidades, centro de investigación o centros de consultoría y otros	Número	8	NoA	C	7	1	2	2	2	0	5	0%	71,4%	Secretaría de Seguridad y Convivencia

**Observaciones**

El Sistema de Información para la Seguridad y Convivencia actualmente adelanta 2 investigaciones las cuales entregarán resultados a fin de año, temáticas: 1. Estrategia de intervención para la prevención del delito. 2. Análisis del hurto a través de modelos espaciales en escalas micro territoriales.

Código	Nombre Indicador	Unidad	LB	FC	Sentid	Meta 20-23	Logro 2020	Logro 2021	Logro 2022	Meta 2023	Logro agosto	Logro Acumulado	Cumplimiento Meta 2023	Avance Cuatrenio	Responsable Plan
5.3.4.7	Convenios y acuerdos de cooperación para el intercambio de información con organismos de seguridad y justicia y otras entidades suscritos	Número	4	A	C	12	3	8	10	12	11	11	91,7%	91,7%	Secretaría de Seguridad y Convivencia

**Observaciones**

Se encuentran vigentes los convenios para el intercambio de información con: 1. Policía Nacional; 2. Consejo Superior de la Judicatura; 3. Fiscalía; 4. Migración Colombia; 5. Medicina Legal y Ciencias Forenses; 6. Unidad Nacional de Protección; 7. Agencia para la Reincorporación y la Normalización; 8. Instituto Nacional Penitenciario y Carcelario; 9. Personería; 10. Edgelands Institute y 11. ICBF.

**Componente: 5.4 Participación**

**Indicadores de Resultado:**

Código	Nombre Indicador	Unidad	LB	FC	Sentid	Meta 20-23	Logro 2020	Logro 2021	Logro 2022	Meta 2023	Logro agosto	Logro Acumulado	Cumplimiento Meta 2023	Avance Cuatrenio	Responsable Plan
5.4.1	Organizaciones de la sociedad civil, Organismos de Acción Comunal y Redes Sociales que potencian sus capacidades organizativas y de gestión para su visibilización, sostenibilidad e incidencia en el territorio	Número	737	A	C	937	204	586	865	937	1.034	1.034	110,4%	110,4%	Secretaría de Participación Ciudadana

#### Observaciones

El avance corresponde a las organizaciones sociales y organismos comunales que mejoran sus capacidades organizativas y de gestión, después de haber implementado estrategias de asistencia desde sus diferentes intereses. Se reportan 173 organizaciones en esta vigencia de las cuales 8 corresponden al mes de agosto y se están potenciando 30 organismos comunales.

Código	Nombre Indicador	Unidad	LB	FC	Sentid	Meta 20-23	Logro 2020	Logro 2021	Logro 2022	Meta 2023	Logro agosto	Logro Acumulado	Cumplimiento Meta 2023	Avance Cuatrenio	Responsable Plan
5.4.2	Derecho a la participación democrática y movilización de las ciudadanías e instancias protegidos, promovidos y fortalecidos en el marco de la Política Pública de Participación Ciudadana	Porcentaje	NA	A	C	100	25	50	75	100	87,34	87,34	87,3%	87,3%	Secretaría de Participación Ciudadana

#### Observaciones

En el mes de agosto, el CDPC cumplió con la sesión ordinaria de acuerdo con su plan de trabajo, se adelantó el concepto del Plan Estratégico de la PPPC. Adicional a ello, se dió inicio al plan de formación dirigido al CDPC con la Universidad de Antioquia. Adicionalmente, se realizaron dos reuniones de comisiones de trabajo de la PPPC. Se realizó la premiación del Premio de Experiencias Relevantes de Participación Ciudadana donde se premió como ganadores: Banda de marcha San Cristobal, Colectivo por la niñez Hilando sueños y futuros, Movimiento Urbano, Poblaciones Reinvidicativas, Habidad y Ecociudadanos.

Código	Nombre Indicador	Unidad	LB	FC	Sentid	Meta 20-23	Logro 2020	Logro 2021	Logro 2022	Meta 2023	Logro agosto	Logro Acumulado	Cumplimiento Meta 2023	Avance Cuatrenio	Responsable Plan
5.4.3	Ciudadanos participantes en ejercicios de Planeación del desarrollo local y Presupuesto Participativo que inciden en el desarrollo de su territorio	Número	605.000	NoA	C	680.000	19.396	316.382	138.075	206.147	51.659	525.512	25,1%	77,3%	Secretaría de Participación Ciudadana

#### Observaciones

El logro corresponde a los ciudadanos participantes en diferentes momentos de la ruta de Planeación del Desarrollo Local y Presupuesto Participativo como: fortalecimiento interno, ejecución de proyectos, rendición pública de cuentas, elecciones extemporáneas de las representaciones vacantes en los CCCP, entre otros.

Código	Nombre Indicador	Unidad	LB	FC	Sentid	Meta 20-23	Logro 2020	Logro 2021	Logro 2022	Meta 2023	Logro agosto	Logro Acumulado	Cumplimiento Meta 2023	Avance Cuatrenio	Responsable Plan
5.4.4	Índice de la calidad de la participación Ciudadana	Número	0,511	A	C	0,61	0,511	0,47	0,47	0,61	0,47	0,47	77%	77%	Secretaría de Participación Ciudadana

**Observaciones**

Entre los meses de junio y agosto de 2023, se realizarán las jornadas de encuestaje a los medellinenses como parte de la cuarta medición del Índice de Participación Ciudadana, IPCM. Los resultados finales de la cuarta medición que sustentan este índice, se proyectan para el mes de diciembre.

Código	Nombre Indicador	Unidad	LB	FC	Sentid	Meta 20-23	Logro 2020	Logro 2021	Logro 2022	Meta 2023	Logro agosto	Logro Acumulado	Cumplimiento Meta 2023	Avance Cuatrenio	Responsable Plan
5.4.5	Incidencia territorial derivada de procesos formativos para la participación ciudadana	Número	22	NoA	C	84	17	4	42	21	0	63	0%	75%	Secretaría de Participación Ciudadana

**Observaciones**

Este indicador de resultado requiere de la realización del procesos formativo en las comunas y corregimientos del distrito.

**Programa: 5.4.1 Fortalecimiento de las organizaciones sociales y comunitarias para la participación**

**Indicadores de Producto:**

Código	Nombre Indicador	Unidad	LB	FC	Sentid	Meta 20-23	Logro 2020	Logro 2021	Logro 2022	Meta 2023	Logro agosto	Logro Acumulado	Cumplimiento Meta 2023	Avance Cuatrenio	Responsable Plan
5.4.1.1	Ciudadanos, ciudadanas, líderes, lideresas, dignatarios y dignatarias de Organismos de Acción Comunal, formados en mecanismos de resolución de conflictos, cumplimiento de acuerdos, valoración de bienes públicos, control social y participación	Número	1.501	NoA	C	4.500	1.078	1.948	2.263	NA	347	5.636	100%	125,2%	Secretaría de Participación Ciudadana

**Observaciones**

El avance corresponde a los ciudadanos formados a través de la Escuela Comunal en resolución de conflictos, cumplimiento de acuerdos , control social y participación.

Código	Nombre Indicador	Unidad	LB	FC	Sentid	Meta 20-23	Logro 2020	Logro 2021	Logro 2022	Meta 2023	Logro agosto	Logro Acumulado	Cumplimiento Meta 2023	Avance Cuatrenio	Responsable Plan
5.4.1.2	Organismos de acción comunal promovidos, asesorados y acompañados en el marco de la política pública y la ley 1989 de 2019	Número	480	M	C	490	490	490	490	490	490	490	100%	91,7%	Secretaría de Participación Ciudadana

#### Observaciones

El avance da cuenta de los proceso de promoción de los organismos comunales, a partir de capacitaciones, asesorías y el acompañamiento al comité de la política pública de organismos comunales.

Código	Nombre Indicador	Unidad	LB	FC	Sentid	Meta 20-23	Logro 2020	Logro 2021	Logro 2022	Meta 2023	Logro agosto	Logro Acumulado	Cumplimiento Meta 2023	Avance Cuatrenio	Responsable Plan
5.4.1.3	Organizaciones de la sociedad civil y redes sociales sectoriales y poblacionales con acompañamiento y asistencia técnica integral	Número	693	A	C	800	120	470	801	800	801	801	100,1%	100,1%	Secretaría de Participación Ciudadana

#### Observaciones

El avance corresponde al proceso de fortalecimiento de las organizaciones sociales mediante asistencia técnica integral con base en la caracterización.

Código	Nombre Indicador	Unidad	LB	FC	Sentid	Meta 20-23	Logro 2020	Logro 2021	Logro 2022	Meta 2023	Logro agosto	Logro Acumulado	Cumplimiento Meta 2023	Avance Cuatrenio	Responsable Plan
5.4.1.4	Centros de Participación Zonal operando	Número	NA	A	C	6	NA	2	4	6	5	5	83,3%	83,3%	Secretaría de Participación Ciudadana

#### Observaciones

Se continúan desarrollando acciones de articulación para definir los retos de la participación en los Centros de Participación Zonal.

Código	Nombre Indicador	Unidad	LB	FC	Sentid	Meta 20-23	Logro 2020	Logro 2021	Logro 2022	Meta 2023	Logro agosto	Logro Acumulado	Cumplimiento Meta 2023	Avance Cuatrenio	Responsable Plan
5.4.1.5	Equipamientos sociales gestionados y administrados	Número	214	M	C	214	214	214	214	214	197	197	92,1%	90,3%	Secretaría de Participación Ciudadana

#### Observaciones

Se han realizado 168 visitas de supervisión a equipamientos sociales. Se efectuó el pago de servicios públicos a 22 sedes que se administran de manera directa, es decir, que no tienen comodato con la Secretaría. Adicional, se realizaron mantenimientos a 32 sedes con recursos de reserva y se han celebrado 2 contratos de comodatos para bienes muebles y 12 contratos de comodato para bienes inmuebles, para un total de 236 gestiones a equipamientos sociales. Dado que se ha realizado más de una gestión a 39 equipamientos, el indicador tiene un logro de 197.

Código	Nombre Indicador	Unidad	LB	FC	Sentid	Meta 20-23	Logro 2020	Logro 2021	Logro 2022	Meta 2023	Logro agosto	Logro Acumulado	Cumplimiento Meta 2023	Avance Cuatrenio	Responsable Plan
5.4.1.6	Organizaciones sociales de entidades basadas en la fe caracterizadas	Porcentaje	NA	A	C	100	7,2	52,9	70	100	84,1	84,1	84,1%	84,1%	Secretaría de Participación Ciudadana

**Observaciones**

El logro reportado corresponde al proceso de caracterización de organizaciones sociales de entidades basadas en la fe, partiendo de un universo de 151 en el distrito. A la fecha se han caracterizado 127 de las cuales 21 corresponden a la vigencia 2023.

Código	Nombre Indicador	Unidad	LB	FC	Sentid	Meta 20-23	Logro 2020	Logro 2021	Logro 2022	Meta 2023	Logro agosto	Logro Acumulado	Cumplimiento Meta 2023	Avance Cuatrenio	Responsable Plan
5.4.1.7	Comité Técnico Intersectorial de Libertad de Creencias creado y en funcionamiento	Número	NA	A	C	1	0,2	0,5	0,7	1	0,889	0,889	88,9%	88,9%	Secretaría de Participación Ciudadana

**Observaciones**

El logro reportado corresponde al acompañamiento brindado al Comité Técnico Intersectorial de Libertad de Creencias, en las acciones proyectadas en su plan de Plan de Trabajo.

Código	Nombre Indicador	Unidad	LB	FC	Sentid	Meta 20-23	Logro 2020	Logro 2021	Logro 2022	Meta 2023	Logro agosto	Logro Acumulado	Cumplimiento Meta 2023	Avance Cuatrenio	Responsable Plan
5.4.1.8	Política Pública Integral de Libertad de Creencias formulada e implementada	Porcentaje	NA	A	C	100	10	45	70	100	82	82	82%	82%	Secretaría de Participación Ciudadana

**Observaciones**

El logro corresponde a las acciones de implementación que se están desarrollando con los diferentes públicos en sectores y territorios del Distrito de Medellín.

Código	Nombre Indicador	Unidad	LB	FC	Sentid	Meta 20-23	Logro 2020	Logro 2021	Logro 2022	Meta 2023	Logro agosto	Logro Acumulado	Cumplimiento Meta 2023	Avance Cuatrenio	Responsable Plan
5.4.1.9	Actuaciones de vigilancia, inspección y control a los organismos de acción comunal realizadas	Número	1.200	NoA	C	1.600	424	487	451	238	210	1.572	88,2%	98,3%	Secretaría de Participación Ciudadana

**Observaciones**

Se continúa en el proceso de vigilancia, inspección y control a los organismos comunales, a través de diferentes procesos y trámites.

**Programa: 5.4.2 Promoción y profundización de la democracia**

**Indicadores de Producto:**

Código	Nombre Indicador	Unidad	LB	FC	Sentid	Meta 20-23	Logro 2020	Logro 2021	Logro 2022	Meta 2023	Logro agosto	Logro Acumulado	Cumplimiento Meta 2023	Avance Cuatrenio	Responsable Plan
5.4.2.1	Juntas Administradoras Locales apoyadas técnica y materialmente que inciden en la promoción de la participación, el control y vigilancia de la gestión e inversión pública en su territorio	Número	21	M	C	21	21	21	21	21	21	21	100%	91,7%	Secretaría de Participación Ciudadana

**Observaciones**

21 Juntas Administradoras Locales reciben asistencia técnica y el apoyo material para el buen ejercicio de sus funciones.

Código	Nombre Indicador	Unidad	LB	FC	Sentid	Meta 20-23	Logro 2020	Logro 2021	Logro 2022	Meta 2023	Logro agosto	Logro Acumulado	Cumplimiento Meta 2023	Avance Cuatrenio	Responsable Plan
5.4.2.2	Encuentros "Yo Construyo Mi Medellín Futuro" realizados	Número	NA	NoA	C	44	2	20	11	11	4	37	36,4%	84,1%	Secretaría de Participación Ciudadana

**Observaciones**

El logro corresponde a la realización de 4 encuentros territoriales en las comunas 2, 10, 12 y 60, como escenarios de diálogo entre las comunidades y la institucionalidad, para fortalecer el relacionamiento y la gobernanza.

Código	Nombre Indicador	Unidad	LB	FC	Sentid	Meta 20-23	Logro 2020	Logro 2021	Logro 2022	Meta 2023	Logro agosto	Logro Acumulado	Cumplimiento Meta 2023	Avance Cuatrenio	Responsable Plan
5.4.2.3	Oficina para las mujeres lideresas de Medellín Futuro creada y en funcionamiento	Porcentaje	NA	A	C	100	20	50	75	100	94	94	94%	94%	Secretaría de Participación Ciudadana

**Observaciones**

En el mes de agosto se continúa con el ciclo formativo de las mujeres lideresas de manera virtual y presencial y se participa de la mesa de gestión del conocimiento con enfoque de género.



Código	Nombre Indicador	Unidad	LB	FC	Sentid	Meta 20-23	Logro 2020	Logro 2021	Logro 2022	Meta 2023	Logro agosto	Logro Acumulado	Cumplimiento Meta 2023	Avance Cuatrenio	Responsable Plan
5.4.2.4	Protocolo de atención para la violencia política y discriminación en razón del género diseñado y en implementación	Porcentaje	NA	A	C	100	20	50	75	100	95	95	95%	95%	Secretaría de Participación Ciudadana

Código	Nombre Indicador	Unidad	LB	FC	Sentid	Meta 20-23	Logro 2020	Logro 2021	Logro 2022	Meta 2023	Logro agosto	Logro Acumulado	Cumplimiento Meta 2023	Avance Cuatrenio	Responsable Plan
5.4.2.5	Organizaciones, instancias e iniciativas ciudadanas urbanas y rurales, promovidas o fortalecidas en mecanismos de participación ciudadana, control social a lo público, gestión transparente, rendición social y pública de cuentas	Número	269	NoA	C	1.350	387	500	256	207	256	1.399	123,7%	103,6%	Secretaría de Participación Ciudadana

#### Observaciones

Corresponde a las organizaciones fortalecidas a partir del Seminario Control Social a la Gestión Pública dirigido a jóvenes y representantes de COPACOS que finalizó los encuentros temáticos en el mes de abril. Y a las organizaciones fortalecidas a partir de los Seminarios de Control Social a la Gestión Pública dirigidos a víctimas y población en situación de discapacidad que finalizaron sus encuentros temáticos en el mes de mayo y las organizaciones promovidas y fortalecidas en el marco de Día Blanco 2023.

Código	Nombre Indicador	Unidad	LB	FC	Sentid	Meta 20-23	Logro 2020	Logro 2021	Logro 2022	Meta 2023	Logro agosto	Logro Acumulado	Cumplimiento Meta 2023	Avance Cuatrenio	Responsable Plan
5.4.2.6	Ruta de la planeación del desarrollo local y el presupuesto participativo diseñada e implementada	Porcentaje	98	M	C	100	75	95	96,41	100	79,21	79,21	79,2%	79,8%	Secretaría de Participación Ciudadana

#### Observaciones

El logro corresponde al avance en los diferentes momentos de la ruta de Planeación del Desarrollo Local y Presupuesto Participativo como: la formulación de la metodología, cronograma e instrumentos para la elección extemporánea de las representaciones vacantes de los CCCP, diálogos sociales para el programa de ejecución de los planes de desarrollo social, elecciones extemporáneas de las representaciones vacantes en los CCCP, entre otros.

Código	Nombre Indicador	Unidad	LB	FC	Sentid	Meta 20-23	Logro 2020	Logro 2021	Logro 2022	Meta 2023	Logro agosto	Logro Acumulado	Cumplimiento Meta 2023	Avance Cuatrenio	Responsable Plan
5.4.2.7	Subsistema de Seguimiento y Evaluación de presupuesto Participativo Consolidado	Porcentaje	30	A	C	100	41,55	55,45	80	100	92,32	92,32	92,3%	92,3%	Secretaría de Participación Ciudadana

#### Observaciones

El logro corresponde a diferentes acciones como: Consolidado de matrices de seguimiento a proyectos con corte al 31 de julio de 2023, respuesta a solicitudes de información de diferentes actores acerca de la ejecución de los proyectos financiados con recursos del programa de PDL y PP, construcción de informe de seguimiento a la ejecución de proyectos con corte al 31 de julio, reunión de planeación para difusión de información como parte de la estrategia de comunicaciones del equipo del SSE, gestión de elaboración de piezas para promoción de eventos y/o difusión de información como encuestas, Gestión de actualización de información en el micrositio, entre otras.

Código	Nombre Indicador	Unidad	LB	FC	Sentid	Meta 20-23	Logro 2020	Logro 2021	Logro 2022	Meta 2023	Logro agosto	Logro Acumulado	Cumplimiento Meta 2023	Avance Cuatrenio	Responsable Plan
5.4.2.8	Nuevas expresiones ciudadanas, organizativas e instancias movilizadas, vinculadas a ejercicios participativos	Número	NA	NoA	C	200	21	79	53	47	33	186	70,2%	93%	Secretaría de Participación Ciudadana

#### Observaciones

Se espera cumplir la meta en el marco del intercambio de experiencias programado para el mes de octubre

Código	Nombre Indicador	Unidad	LB	FC	Sentid	Meta 20-23	Logro 2020	Logro 2021	Logro 2022	Meta 2023	Logro agosto	Logro Acumulado	Cumplimiento Meta 2023	Avance Cuatrenio	Responsable Plan
5.4.2.9	Política Pública de Participación Ciudadana formulada y en implementación	Porcentaje	15	A	C	100	35	54,5	78	100	97,25	97,25	97,3%	97,3%	Secretaría de Participación Ciudadana

#### Observaciones

En el mes de agosto se hace una jornada de socialización de la PPPC con la SPC, se realiza el ejercicio de evaluación de la matriz del banco de ideas en una versión mejorada, como insumo a la construcción del Decreto Reglamentario de la PPPC. Adicionalmente, se proyectó la respuesta al concepto emitido por el CPDC con respecto al PLAN ESTRATÉGICO DE LA POLÍTICA PÚBLICA DE PARTICIPACIÓN CIUDADANA.

Código	Nombre Indicador	Unidad	LB	FC	Sentid	Meta 20-23	Logro 2020	Logro 2021	Logro 2022	Meta 2023	Logro agosto	Logro Acumulado	Cumplimiento Meta 2023	Avance Cuatrenio	Responsable Plan
5.4.2.10	Ediles de las Juntas Administradoras Locales que perciben honorarios	Porcentaje	NA	A	C	100	NA	100	100	100	100	100	100%	100%	Secretaría de Participación Ciudadana

**Observaciones**

El reporte corresponde al pago de honorarios a los ediles con el cumplimiento de los requisitos de ley exigidos.

Código	Nombre Indicador	Unidad	LB	FC	Sentid	Meta 20-23	Logro 2020	Logro 2021	Logro 2022	Meta 2023	Logro agosto	Logro Acumulado	Cumplimiento Meta 2023	Avance Cuatrenio	Responsable Plan
5.4.2.11	Observatorio de construcción de paz territorial creado y operando	Porcentaje	NA	A	C	100	10	30	70	100	90,2	90,2	90,2%	90,2%	Secretaría de Participación Ciudadana

**Observaciones**

De cara a la entrega de los nuevos informes parciales de avance de las líneas de investigación y seguimiento, el trabajo del equipo se concentró en: 1) actualizar la Caracterización sociodemográfica de la población privada de la libertad en el Valle de Aburrá con datos de corte de 2023; 2) entrevistas de profundización con equipos de la SNV para la identificación y monitoreo de acciones institucionales que contribuyen a la implementación del Acuerdo de Paz en Medellín ; 3) entrevistas a expertos para el análisis del Índice para el diagnóstico territorial de conflictividades sociales.

**Programa: 5.4.3 Gestión del conocimiento y la innovación social para la participación**

**Indicadores de Producto:**

Código	Nombre Indicador	Unidad	LB	FC	Sentid	Meta 20-23	Logro 2020	Logro 2021	Logro 2022	Meta 2023	Logro agosto	Logro Acumulado	Cumplimiento Meta 2023	Avance Cuatrenio	Responsable Plan
5.4.3.1	Alianzas y acuerdos públicos, privados y comunitarios que promueven la participación democrática realizados	Número	17	NoA	C	40	6	14	10	10	8	38	80%	95%	Secretaría de Participación Ciudadana

**Observaciones**

1. CEPAC 2. Convivamos 3. Mesa territorial de paz 4. Museo casa de la Memoria 5. Las Sabinas 6. Fundación Caminos (énfasis en formulación de planes) 7. Red de organizaciones comuna 8 8. Centro de articulación e innovación para la transformación social

Código	Nombre Indicador	Unidad	LB	FC	Sentid	Meta 20-23	Logro 2020	Logro 2021	Logro 2022	Meta 2023	Logro agosto	Logro Acumulado	Cumplimiento Meta 2023	Avance Cuatrenio	Responsable Plan
--------	------------------	--------	----	----	--------	------------	------------	------------	------------	-----------	--------------	-----------------	------------------------	------------------	------------------

5.4.3.2	Sistema de Información y gestión del conocimiento fortalecido	Porcentaje	30	A	C	100	40	55	80	100	88	88	88%	88%	Secretaría de Participación Ciudadana
---------	---	------------	----	---	---	-----	----	----	----	-----	----	----	-----	-----	---------------------------------------

**Observaciones**

El reporte corresponde a la Formulación estudios de caso sobre participación ciudadana y al avance correspondiente a la dinamización del proceso de gobernanza (espacios de reunión y co-creación alianza ciudadanía))

Código	Nombre Indicador	Unidad	LB	FC	Sentid	Meta 20-23	Logro 2020	Logro 2021	Logro 2022	Meta 2023	Logro agosto	Logro Acumulado	Cumplimiento Meta 2023	Avance Cuatrenio	Responsable Plan
--------	------------------	--------	----	----	--------	------------	------------	------------	------------	-----------	--------------	-----------------	------------------------	------------------	------------------

5.4.3.3	HUB de innovación social diseñado e implementado	Porcentaje	NA	A	C	100	20	50	70	100	75	75	75%	75%	Secretaría de Participación Ciudadana
---------	--	------------	----	---	---	-----	----	----	----	-----	----	----	-----	-----	---------------------------------------

**Observaciones**

El avance corresponde al diseño e implementación del HUB de innovación, (plataforma Medellín Participa, con sus módulos y submódulos), contratado con la Empresa para la Seguridad y Soluciones Urbanas - ESU. Iniciamos la entrada en operación, actividades de soporte y mantenimiento.

Código	Nombre Indicador	Unidad	LB	FC	Sentid	Meta 20-23	Logro 2020	Logro 2021	Logro 2022	Meta 2023	Logro agosto	Logro Acumulado	Cumplimiento Meta 2023	Avance Cuatrenio	Responsable Plan
--------	------------------	--------	----	----	--------	------------	------------	------------	------------	-----------	--------------	-----------------	------------------------	------------------	------------------

5.4.3.4	Política de transición sostenible de Medellín formulada y e implementada	Porcentaje	NA	A	C	100	15	45	70	100	75	75	75%	75%	Secretaría de Participación Ciudadana
---------	--	------------	----	---	---	-----	----	----	----	-----	----	----	-----	-----	---------------------------------------

**Observaciones**

El avance corresponde al diseño y formulación de la Política Pública de Ciencia, Tecnología, Innovación Y Reindustrialización 2021 \_ 2023 y los documentos técnicos; Manual de Gobernanza, Estructura de la Gobernanza. Dentro de esta se consagran las misiones transformativas.

Código	Nombre Indicador	Unidad	LB	FC	Sentid	Meta 20-23	Logro 2020	Logro 2021	Logro 2022	Meta 2023	Logro agosto	Logro Acumulado	Cumplimiento Meta 2023	Avance Cuatrenio	Responsable Plan
--------	------------------	--------	----	----	--------	------------	------------	------------	------------	-----------	--------------	-----------------	------------------------	------------------	------------------

5.4.3.5	Plan de transición sostenible de Medellín en su contexto de región, diseñado, formulado e implementado	Porcentaje	NA	A	C	100	5	45	70	100	75	75	75%	75%	Secretaría de Participación Ciudadana
---------	--	------------	----	---	---	-----	---	----	----	-----	----	----	-----	-----	---------------------------------------

**Observaciones**

El avance corresponde al diseño y formulación de la Política Pública de Ciencia, Tecnología, Innovación Y Reindustrialización 2021 \_ 2023 y los documentos técnicos; Manual de Gobernanza, Estructura de la Gobernanza. Dentro de esta se consagran las misiones transformativas.

Código	Nombre Indicador	Unidad	LB	FC	Sentid	Meta 20-23	Logro 2020	Logro 2021	Logro 2022	Meta 2023	Logro agosto	Logro Acumulado	Cumplimiento Meta 2023	Avance Cuatrenio	Responsable Plan
5.4.3.6	Planes de transformación barrial comunitarios, poblacionales y de género señalados	Número	NA	NoA	C	100	NA	30	40	30	20,7	90,7	69%	90,7%	Secretaría de Participación Ciudadana

**Observaciones**

El avance contempla el inicio en la implementación de la ruta operativa, la preparación del equipo y la elaboración de 12 Planes de transformación barrial y los respectos laboratorios ciudadanos.

**Programa: 5.4.4 Formación ciudadana para la participación**

**Indicadores de Producto:**

Código	Nombre Indicador	Unidad	LB	FC	Sentid	Meta 20-23	Logro 2020	Logro 2021	Logro 2022	Meta 2023	Logro agosto	Logro Acumulado	Cumplimiento Meta 2023	Avance Cuatrenio	Responsable Plan
5.4.4.1	Grupos etarios, poblacionales y de género formados que se vinculan a escenarios y acciones de participación incidente	Número	940	NoA	C	1.200	180	0	721	299	262	1.163	87,6%	96,9%	Secretaría de Participación Ciudadana

**Observaciones**

Corresponde al número de grupos participantes en los encuentros Conversar para conservar en articulación con medio ambiente - Envarias, articulación OM, evento manos rojas, grupo de aprestamiento a las EPC y a los grupos conformados en proceso de formación mediante las Escuelas de Participación Ciudadana (33 recurso PP y 78 recurso Ordinario)

Código	Nombre Indicador	Unidad	LB	FC	Sentid	Meta 20-23	Logro 2020	Logro 2021	Logro 2022	Meta 2023	Logro agosto	Logro Acumulado	Cumplimiento Meta 2023	Avance Cuatrenio	Responsable Plan
5.4.4.2	Procesos de formación virtual orientados a la ciudadanía, organizaciones, instancias, grupos poblacionales y de género	Número	NA	NoA	C	24	4	8	6	6	3	21	50%	87,5%	Secretaría de Participación Ciudadana

**Observaciones**

Corresponde al avance parcial de los 6 procesos virtuales en curso (1. Liderazgo en casa, 2. "¡Ahora, corre por tu cuenta ¡(Toma de desiciones)", 3. Hablando desde casa, 4. Tú y yo participamos (Concepto de Participación), 5. Explorando mi ciudad (Tiempo libre), 6. Reconozco mis Capacidades y tus capacidades), donde se presenta un avance por cada proceso del 50%, correspondiente a la planeación y elaboración de la bitácora de cada tema y subtema a tratar de manera virtual.

Código	Nombre Indicador	Unidad	LB	FC	Sentid	Meta 20-23	Logro 2020	Logro 2021	Logro 2022	Meta 2023	Logro agosto	Logro Acumulado	Cumplimiento Meta 2023	Avance Cuatrenio	Responsable Plan
5.4.4.3	Procesos y acciones pedagógicas orientadas y acompañadas bajo los lineamientos del SFPC	Número	48	NoA	C	120	10	45	38	27	19,83	112,83	73,4%	94%	Secretaría de Participación Ciudadana

#### Observaciones

El avance corresponde a 17 asesorías finalizadas (DAP PP EJECUCION- ESCUELA CONTROL SOCIAL-INDUCCIÓN VINCULADOS-EVENTO 1 COP-UNIDAD PEDAGOGÍA DDHH-SUB PBANIMAL-GERENCIA ETNICA-UPDML-ORMATIVO-UNIÑEZ FTP- GESTION Y CONTROL TERRITORIAL-FORTALECIMIENTO COMUNAL-UNIDAD DE FAMILIA-ESTRATEGIA FPP-INSPECCIÓN FINANCIERA-EVENTO ACADÉMICO 2 COP-GC TERRITORIAL 2-CONTROL SOCIAL 2) y a 7 asesorías en proceso (CENTROS P ZONAL C11,12,13-MESA FOCI-EFIAM-NIÑEZ FORTALECIMIENTO-GRUPOS POBLACIONALES ISYF-G. CTOS-S. CULTURA)

### Componente: 5.5 Planeación, articulación y fortalecimiento territorial

#### Indicadores de Resultado:

Código	Nombre Indicador	Unidad	LB	FC	Sentid	Meta 20-23	Logro 2020	Logro 2021	Logro 2022	Meta 2023	Logro agosto	Logro Acumulado	Cumplimiento Meta 2023	Avance Cuatrenio	Responsable Plan
5.5.1	Sistema de Ordenamiento Territorial del POT implementado	Porcentaje	32,61	A	C	82,99	37,51	43,94	48,61	82,99	65,95	65,95	79,5%	79,5%	Departamento Administrativo de Planeación

#### Observaciones

Para el bimestre entre julio y agosto de 2023, se presenta un avance, sobre la generación de estudios complementarios, la formulación de instrumentos de planificación complementaria y la norma complementaria del POT de la siguiente forma: V1=APE =Avance en el cumplimiento del Programa de Ejecución (1,87%) : Avance en el cumplimiento del Programa de Ejecución y de los compromisos del POT, se realiza con base en los datos del informe preliminar del seguimiento al Plan Indicativo. V2= GEI=Generación de Estudios Complementarios del POT (5,14%) Este porcentaje está representado en el avance en los estudios ambientales y urbanísticos complementarios al POT. V3=FIP=Formulación de instrumentos de planificación complementaria. (3,37%). representado en el avance en la formulación de los DTS de formulación de los Macroproyectos de la Transversalidad La Iguana y Transversalidad Santa Elena, a su vez, en el avance sobre el borrador de Decreto de adopción del Macroproyecto Transversalidad Santa Elena. V4=GNC=Generación de normas complementarias al POT. (6,62%) Representado en el avance en publicación de los actos administrativos que incorporan los resultados de estudios de detalle en la cartografía del POT de los polígonos denominados Pisquines y Provenza, documentados en las fichas sePOT 00003974 y 00004230 del módulo -sePOT- respectivamente, y en la consolidación de las fichas técnicas y DTS de Disposición y generalidades de señalización Podotáctil en los temas de vados de acceso, cambios de dirección, en ingresos y salidas vehiculares de predios del Manual de Espacio Público predios del Manual de Espacio Público.

Código	Nombre Indicador	Unidad	LB	FC	Sentid	Meta 20-23	Logro 2020	Logro 2021	Logro 2022	Meta 2023	Logro agosto	Logro Acumulado	Cumplimiento Meta 2023	Avance Cuatrenio	Responsable Plan
5.5.2	Sistema Municipal de Planeación fortalecido y operando	Porcentaje	20	NoA	C	50	10	15	10	15	13	48	86,7%	96%	Departamento Administrativo de Planeación

#### Observaciones

Apoyo técnico y logístico al Consejo Territorial de Planeación como instancia de Planeación. Apoyo como secretaria Técnica del Consejo Distrital de Política Económica y Social CODPES Documentación sobre el Subsistema de Formación para la Planeación Ejecución del plan formativo y pedagógicos con temáticas de Planeación Local, Banco de Información de Proyecto Locales y Seguimiento y Evaluación a Planes de Desarrollo Local a CCCP, Instituciones Educativas y Organizaciones Sociales.

Código	Nombre Indicador	Unidad	LB	FC	Sentid	Meta 20-23	Logro 2020	Logro 2021	Logro 2022	Meta 2023	Logro agosto	Logro Acumulado	Cumplimiento Meta 2023	Avance Cuatrenio	Responsable Plan
5.5.3	Personas jurídicas y naturales que acceden a los instrumentos de financiación del POT	Número	3.729	NoA	C	4.900	797	4.000	7.600	4.000	2.215	14.612	55,4%	298,2%	Agencia APP

**Observaciones**

La cantidad de personas jurídicas y naturales, que accedena la instrumento de Aprovechamiento económico del espacio público AEEP

Código	Nombre Indicador	Unidad	LB	FC	Sentid	Meta 20-23	Logro 2020	Logro 2021	Logro 2022	Meta 2023	Logro agosto	Logro Acumulado	Cumplimiento Meta 2023	Avance Cuatrenio	Responsable Plan
5.5.4	Proyectos de inversión orientados con el trazador presupuestal de equidad para las mujeres	Número	12	NoA	C	36	20	14	2	NA	0	36	NA	100%	Secretaría de las Mujeres

**Observaciones**

Meta propuesta cumplida desde el 2022

Código	Nombre Indicador	Unidad	LB	FC	Sentid	Meta 20-23	Logro 2020	Logro 2021	Logro 2022	Meta 2023	Logro agosto	Logro Acumulado	Cumplimiento Meta 2023	Avance Cuatrenio	Responsable Plan
5.5.5	Estrategia Municipal para disposición de información estratégica implementada	Porcentaje	0	A	C	100	5	25	50	100	90	90	90%	90%	Departamento Administrativo de Planeación

**Observaciones**

Publicación de los Programas de ejecución 2024- 2027 graficados y con anexos en la plataforma Nuestro Desarrollo. Inicio de la implementación de la Encuesta de satisfacción 2023 de la Plataforma Nuestro Desarrollo. Inicio del desarrollo del módulo de capacitación en formulación de proyectos a la ciudadanía del BIPL en la Plataforma Nuestro Desarrollo.

Código	Nombre Indicador	Unidad	LB	FC	Sentid	Meta 20-23	Logro 2020	Logro 2021	Logro 2022	Meta 2023	Logro agosto	Logro Acumulado	Cumplimiento Meta 2023	Avance Cuatrenio	Responsable Plan
5.5.6	Verificación de la ocupación real del territorio respecto al modelo vigente	Porcentaje	100	A	C	100	100	100	100	100	79	79	79%	79%	Secretaría de Gestión y Control Territorial

**Observaciones**

Las actividades permanentes de verificación del modelo de Ocupación del Territorio, se concretan en las actividades de inspección, vigilancia, monitoero y control realizadas por los componentes de infracciones urbanísticas en cuanto a permisos de ocupación conforme a la normatividad vigente y curadurías con la revisiones licencias de la ciudad.

Código	Nombre Indicador	Unidad	LB	FC	Sentid	Meta 20-23	Logro 2020	Logro 2021	Logro 2022	Meta 2023	Logro agosto	Logro Acumulado	Cumplimiento Meta 2023	Avance Cuatrenio	Responsable Plan
5.5.7	Base de datos catastral estructurada en metodología LADM_COL	Porcentaje	NA	NoA	C	100	25	25	25	25	0	75	0%	75%	Secretaría de Gestión y Control Territorial

#### Observaciones

Esta información se refleja al cierre de todas las comunas objeto de actualización, que nos mostrará las hectareas actualizadas con vigencia 2024

Código	Nombre Indicador	Unidad	LB	FC	Sentid	Meta 20-23	Logro 2020	Logro 2021	Logro 2022	Meta 2023	Logro agosto	Logro Acumulado	Cumplimiento Meta 2023	Avance Cuatrenio	Responsable Plan
5.5.8	Agenda de desarrollo regional concertada e implementada	Porcentaje	NA	A	C	100	23,92	45,46	63,36	100	83,5	83,5	83,5%	83,5%	Departamento Administrativo de Planeación

#### Observaciones

La agenda de desarrollo regional, se compone de cinco indicadores: Alianzas en instrumentos para la gestión del desarrollo articulado con la región generados, Plan Estratégico Medellín Región, Avance en el desarrollo del Distrito San Ignacio como territorio Cultural y Educativo, Recursos desembolsados para la ejecución de Autopistas de la Prosperidad y Recursos desembolsados para la ejecución de Autopistas de la Prosperidad. Los cinco indicadores presentan avance.

Código	Nombre Indicador	Unidad	LB	FC	Sentid	Meta 20-23	Logro 2020	Logro 2021	Logro 2022	Meta 2023	Logro agosto	Logro Acumulado	Cumplimiento Meta 2023	Avance Cuatrenio	Responsable Plan
5.5.9	Fomento a la Producción agrícola no tradicional con alto valor exportador	Porcentaje	100	A	C	100	NA	0	0	100	100	100	100%	100%	Gerencia de Corregimientos

Código	Nombre Indicador	Unidad	LB	FC	Sentid	Meta 20-23	Logro 2020	Logro 2021	Logro 2022	Meta 2023	Logro agosto	Logro Acumulado	Cumplimiento Meta 2023	Avance Cuatrenio	Responsable Plan
5.5.10	Consolidación y formación de los emprendedores agropecuarios rurales de Medellín	Número	4	NoA	C	4	NA	2	2	0	4	8	100%	200%	Gerencia de Corregimientos

Código	Nombre Indicador	Unidad	LB	FC	Sentid	Meta 20-23	Logro 2020	Logro 2021	Logro 2022	Meta 2023	Logro agosto	Logro Acumulado	Cumplimiento Meta 2023	Avance Cuatrenio	Responsable Plan
5.5.11	Incremento de las estrategias de comercialización y mercadeo de los mercados campesinos de Medellín	Porcentaje	100	A	C	100	30	75	80	100	80	80	80%	80%	Gerencia de Corregimientos



**Programa: 5.5.1 Planeación territorial para el Desarrollo**

**Indicadores de Producto:**

Código	Nombre Indicador	Unidad	LB	FC	Sentid	Meta 20-23	Logro 2020	Logro 2021	Logro 2022	Meta 2023	Logro agosto	Logro Acumulado	Cumplimiento Meta 2023	Avance Cuatrenio	Responsable Plan
5.5.1.1	Sistema físico espacial del POT evaluado y actualizado	Porcentaje	34,3	A	C	80	38,35	49,48	63,1	80	74,4	74,4	93%	93%	Departamento Administrativo de Planeación

**Observaciones**

Para el bimestre entre julio y agosto de 2023, se presenta un avance, sobre la la elaboración de estudios urbanísticos y ambientales complementarios al POT de la siguiente forma: V1=Estudios Ambientales elaborados, con un avance del (3,06%) sobre los 9 documentos planeados; V2= Estudios Urbanísticos elaborados, con un avance del (3,53%) sobre los 10 documentos planeados y V3: Reglamentación complementaria elaborada, con un avance del (4,33%) en los documentos planeados.

Código	Nombre Indicador	Unidad	LB	FC	Sentid	Meta 20-23	Logro 2020	Logro 2021	Logro 2022	Meta 2023	Logro agosto	Logro Acumulado	Cumplimiento Meta 2023	Avance Cuatrenio	Responsable Plan
5.5.1.2	Instrumentos de planificación complementaria del POT formulados y adoptados	Porcentaje	27	A	C	37	29,03	30,9	32,626	37	34,519	34,519	93,3%	93,3%	Departamento Administrativo de Planeación

**Observaciones**

A continuación, se reporta el avance de los instrumentos de segundo y tercer nivel reportado a corte de abril de 2023, donde se avanzó en la meta alcanzando el 34,519 (la meta global para la vigencia 2023 es de 37): Macroproyecto Transversalidad La Iguana: Se reporta un avance en este periodo del 0,09 equivalente a cumplir con el 20% DTS de formulación con una incidencia del 0.45 pendiente por reportar él 0,36. Macroproyecto Transversalidad Santa Elena: Se reporta un avance en este periodo del 0,145 equivalente a cumplir con el 30% del DTS de formulación que tiene una incidencia del 0.45, pendiente de reportar de este componente él 0.27 y avance del 0,01 del borrador de Decreto de adopción que tiene una incidencia del 0.1, pendiente de reportar de este componente él 0.085

Código	Nombre Indicador	Unidad	LB	FC	Sentid	Meta 20-23	Logro 2020	Logro 2021	Logro 2022	Meta 2023	Logro agosto	Logro Acumulado	Cumplimiento Meta 2023	Avance Cuatrenio	Responsable Plan
5.5.1.3	Número de proyectos con estudios de prefactibilidad elaborados	Unidad	0	NoA	C	2	NA	0,95	0,66	0,39	0,185	1,795	47,4%	89,8%	FONVALMED

**Observaciones**

Prefactibilidad Avenida 34 – Centro Oriental Llevamos un avance del 79,5 % de la elaboración del estudio de prefactibilidad del proyecto de la Avenida 34 centro Oriental desde la Estación de Palos Verdes del MetroPlus hasta la Avenida las Palmas. Se continua en la ejecución del contrato 2021-01741 para 88 dobles avalúos comerciales, al igual que el contrato interadministrativo 2023-02167 con el IGAC para la ejecución de 205 dobles avalúos comerciales complementarios, esto dado por la ampliación del alcance de proyecto se deben realizar más avalúos de los previstos en el contrato inicial 2021- 01741. Por otro lado, el pasado 12 de agosto de 2023 se finalizó la ejecución del contrato 2023-02146 para la realización del sondeo de opinión y estudio de capacidad de pago complementario con la Universidad de Antioquia. Los productos entregados se encuentran en proceso de verificación por el FONVALMED.

Código	Nombre Indicador	Unidad	LB	FC	Sentid	Meta 20-23	Logro 2020	Logro 2021	Logro 2022	Meta 2023	Logro agosto	Logro Acumulado	Cumplimiento Meta 2023	Avance Cuatrenio	Responsable Plan
5.5.1.4	Áreas de interés patrimonial restauradas	Metros Cuadrados	5.757	NoA	C	26.000	0	2.910	13.777,89	9.312	0	16.687,89	0%	64,2%	Agencia APP

**Observaciones**

Se viene realizando el proyecto de estructuración de fachadas en el barrio Prado en el corredor Jorge Robledo y Venezuela, con una proyección de intervención de 9312 metros cuadrados.

Código	Nombre Indicador	Unidad	LB	FC	Sentid	Meta 20-23	Logro 2020	Logro 2021	Logro 2022	Meta 2023	Logro agosto	Logro Acumulado	Cumplimiento Meta 2023	Avance Cuatrenio	Responsable Plan
5.5.1.5	Lineamientos de Planeación social elaborados e implementados	Porcentaje	20	NoA	C	50	10	15	10	15	12	47	80%	94%	Departamento Administrativo de Planeación

**Observaciones**

Construcción de informes de seguimiento, techos presupuestales y monitoreo de los planes de desarrollo local de las diferentes comunas y corregimientos del Distrito. Desarrollo de Informe y Matriz de avance de mesas de políticas públicas y anexos (conceptos, decisiones y recomendaciones aportadas).

Código	Nombre Indicador	Unidad	LB	FC	Sentid	Meta 20-23	Logro 2020	Logro 2021	Logro 2022	Meta 2023	Logro agosto	Logro Acumulado	Cumplimiento Meta 2023	Avance Cuatrenio	Responsable Plan
5.5.1.6	Seguimiento y Evaluación del POT, actualizado y sistematizado	Porcentaje	40	A	C	80	45	54,84	64,3	80	73,42	73,42	91,8%	91,8%	Departamento Administrativo de Planeación

**Observaciones**

Para el bimestre entre julio y agosto de 2023, se presenta un avance en el Seguimiento y evaluación del POT actualizado y sistematizado de la siguiente forma: •Avance en la Gestión del seguimiento y la evaluación del Plan de Ordenamiento Territorial del (4,41%) representado en el avance sobre el documento del Seguimiento y la Evaluación del POT con corte del mediano plazo, la elaboración del documento de gestión de Fichas de Seguimiento y Evaluación al POT y en el documento con la compilación de los informes anuales de seguimiento al cumplimiento de indicadores y compromisos del POT. •Avance en la actualización del aplicativo módulo sePOT para el seguimiento y Evaluación del POT del (4,70%) representado en el proceso de actualizaciones para el módulo sePOT con la Secretaría de Innovación Digital, y en la atención de los casos de incidentes presentados en el proceso de sistematización de las fichas de Seguimiento y Evaluación al POT, contenidas en el módulo sePOT.

**Programa: 5.5.2 Planeación y presupuestos sensibles a la perspectiva de género**

**Indicadores de Producto:**

Código	Nombre Indicador	Unidad	LB	FC	Sentid	Meta 20-23	Logro 2020	Logro 2021	Logro 2022	Meta 2023	Logro agosto	Logro Acumulado	Cumplimiento Meta 2023	Avance Cuatrenio	Responsable Plan
5.5.2.1	Instrumentos de planeación elaborados y/o actualizados con enfoque de género	Número	3	NoA	C	10	2	2	3	3	2	9	66,7%	90%	Secretaría de las Mujeres

**Observaciones**

Se entregaron recomendaciones para la incorporación del enfoque de género en el Plan Integral de movilidad sostenible y en la documentación del Plan Estadístico Distrital. Se avanza en el prediseño de la evaluación de la política pública para la igualdad de género, que tendrá como producto un anexo de rendición de cuentas con enfoque de género.

Código	Nombre Indicador	Unidad	LB	FC	Sentid	Meta 20-23	Logro 2020	Logro 2021	Logro 2022	Meta 2023	Logro agosto	Logro Acumulado	Cumplimiento Meta 2023	Avance Cuatrenio	Responsable Plan
5.5.2.2	Mujeres atendidas en los programas y proyectos de la administración municipal con trazador presupuestal Equidad de la Mujer	Número	17.423	NoA	C	70.000	14.507	29.845	20.332	21.000	10.090	74.774	48%	106,8%	Secretaría de las Mujeres

**Observaciones**

Han sido atendidas 10.090 mujeres en los programas y proyectos que se encuentran marcados con el trazador presupuestal equidad de la mujer.

**Programa: 5.5.3 Información para la planeación**

**Indicadores de Producto:**

Código	Nombre Indicador	Unidad	LB	FC	Sentid	Meta 20-23	Logro 2020	Logro 2021	Logro 2022	Meta 2023	Logro agosto	Logro Acumulado	Cumplimiento Meta 2023	Avance Cuatrenio	Responsable Plan
5.5.3.1	Fuentes de información para orientar la focalización de la inversión social generadas	Número	3	NoA	C	6	2	2	3	3	3	10	100%	166,7%	Departamento Administrativo de Planeación

**Observaciones**

En relación a la Encuesta de Calidad de Vida 2023, con corte a agosto 30, se tiene lo siguiente: se firmó contrato con el operador el cual es el Instituto Tecnológico Metropolitano (ITM), y se avanzó en la etapa de preparación para iniciar trabajo de campo. Con respecto al contrato de interventoría está en la etapa final del proceso de contratación. Cuentas económicas, registra avance del 66% y a su vez, la Gran Encuesta Integrada de Hogares presenta como porcentaje de ejecución física al 31 de agosto de 2023 el 64,84% y en cuanto que la ejecución financiera alcanza el 89,90%

Código	Nombre Indicador	Unidad	LB	FC	Sentid	Meta 20-23	Logro 2020	Logro 2021	Logro 2022	Meta 2023	Logro agosto	Logro Acumulado	Cumplimiento Meta 2023	Avance Cuatrenio	Responsable Plan
5.5.3.2	Avance en la caracterización realizada sobre el estado socioeconómico de los 17 barrios de la comuna 10	Porcentaje	NA	NoA	C	100	NA	100	NA	NA	NA	100	NA	100%	Gerencia del Centro

#### Observaciones

Para esta vigencia no se definió meta, ya que la misma se cumplió en el 2021, con la consolidación de la primera caracterización socioeconómica unificada de los 17 barrios de la Comuna 10 - La Candelaria. Con esta caracterización obtuvimos información cualitativa y cuantitativa, actualizada y diversa para mejorar la toma de decisiones frente a las inversiones e intervenciones en el Centro de Medellín

Código	Nombre Indicador	Unidad	LB	FC	Sentid	Meta 20-23	Logro 2020	Logro 2021	Logro 2022	Meta 2023	Logro agosto	Logro Acumulado	Cumplimiento Meta 2023	Avance Cuatrenio	Responsable Plan
5.5.3.3	Plan Estadístico Municipal implementado, actualizado y con seguimiento	Porcentaje	0	A	C	30	5	10	20	30	27,07	27,07	90,2%	90,2%	Departamento Administrativo de Planeación

#### Observaciones

\*Diagnóstico y plan de acción para el fortalecimiento de los registros administrativos y operaciones estadísticas del Distrito \*Caracterización y actualización del inventario de los registros administrativos y operaciones estadísticas que cuenta el Distrito de Medellín \*Actualización del sitio web del Plan Estadístico Distrital incluyendo el inventario de las operaciones estadísticas y registros administrativos, la documentación. \*Implementación de la Guía Metodología de Diagnóstico de los Registros Administrativos para su aprovechamiento estadístico.

Código	Nombre Indicador	Unidad	LB	FC	Sentid	Meta 20-23	Logro 2020	Logro 2021	Logro 2022	Meta 2023	Logro agosto	Logro Acumulado	Cumplimiento Meta 2023	Avance Cuatrenio	Responsable Plan
5.5.3.4	Base de datos del Sisbén certificada por el DNP	Número	1	NoA	C	4	1	1	1	1	1	4	100%	100%	Departamento Administrativo de Planeación

#### Observaciones

Base de datos Sisbén IV con certificación dinámica por parte del DNP con corte a julio 26 de 2023 con 1.453.624 registros. No se tiene a la fecha dato para agosto de 2023 debido a la Ley de Garantías.

### Programa: 5.5.4 Sinergias territoriales para el futuro de Medellín

#### Indicadores de Producto:

Código	Nombre Indicador	Unidad	LB	FC	Sentid	Meta 20-23	Logro 2020	Logro 2021	Logro 2022	Meta 2023	Logro agosto	Logro Acumulado	Cumplimiento Meta 2023	Avance Cuatrenio	Responsable Plan
--------	------------------	--------	----	----	--------	------------	------------	------------	------------	-----------	--------------	-----------------	------------------------	------------------	------------------

5.5.4.1	Alianzas en instrumentos para la gestión del desarrollo articulado con la región generados	Número	6	A	C	12	5	10	12	12	12	12	100%	100%	Departamento Administrativo de Planeación
---------	--	--------	---	---	---	----	---	----	----	----	----	----	------	------	---

#### Observaciones

Se avanzó en el alistamiento del proyecto de transición a Distrito Especial de CTel y en acciones y estrategias de gestión territorial integradas en pro del desarrollo y la inclusión regional como: • Estudio y análisis covid19, con respuestas, impactos experiencias y propuestas reactivación económica y generación de empleo • Estrategia Diálogos de Ciudad • Instalación de la CROT • Consejo Metropolitano de Planeación • Mesa de trabajo "Encuentro de Gobierno" Gabinetes Municipal, Departamental y Nacional • Convenio de transferencia de conocimiento con el municipio de Itagüí • Consulta niños, niñas y adolescentes • Mesas sectoriales transición Distrito • Seguimiento al POT en el componente regional

Código	Nombre Indicador	Unidad	LB	FC	Sentid	Meta 20-23	Logro 2020	Logro 2021	Logro 2022	Meta 2023	Logro agosto	Logro Acumulado	Cumplimiento Meta 2023	Avance Cuatrenio	Responsable Plan
--------	------------------	--------	----	----	--------	------------	------------	------------	------------	-----------	--------------	-----------------	------------------------	------------------	------------------

5.5.4.2	Plan estratégico Medellín – Región formulado	Porcentaje	NA	A	C	100	20	40	75	100	90	90	90%	90%	Departamento Administrativo de Planeación
---------	--	------------	----	---	---	-----	----	----	----	-----	----	----	-----	-----	---

#### Observaciones

Se alcanzó la formulación del Plan Estratégico Medellín Región con la estructura del documento "Bases para la discusión"

Código	Nombre Indicador	Unidad	LB	FC	Sentid	Meta 20-23	Logro 2020	Logro 2021	Logro 2022	Meta 2023	Logro agosto	Logro Acumulado	Cumplimiento Meta 2023	Avance Cuatrenio	Responsable Plan
--------	------------------	--------	----	----	--------	------------	------------	------------	------------	-----------	--------------	-----------------	------------------------	------------------	------------------

5.5.4.3	Recursos de cofinanciación establecidos entregados	Porcentaje	100	NoA	C	100	0	NA	NA	100	60	60	60%	60%	Secretaría de Hacienda
---------	--	------------	-----	-----	---	-----	---	----	----	-----	----	----	-----	-----	------------------------

#### Observaciones

Dato disponible a agosto 31 de 2023

Código	Nombre Indicador	Unidad	LB	FC	Sentid	Meta 20-23	Logro 2020	Logro 2021	Logro 2022	Meta 2023	Logro agosto	Logro Acumulado	Cumplimiento Meta 2023	Avance Cuatrenio	Responsable Plan
--------	------------------	--------	----	----	--------	------------	------------	------------	------------	-----------	--------------	-----------------	------------------------	------------------	------------------

5.5.4.4	Recursos desembolsados para la ejecución de Autopistas de la Prosperidad	Millones	NA	NoA	C	351.765,82	115.676	75.048,37	73.439,59	87.601,86	69.000	333.163,96	78,8%	94,7%	Secretaría de Infraestructura Física
---------	--	----------	----	-----	---	------------	---------	-----------	-----------	-----------	--------	------------	-------	-------	--------------------------------------

#### Observaciones

En lo transcurrido de la vigencia 2023, se han cancelado \$69.000.000.000 como pago de la cofinanciación prevista para dicha vigencia.

Código	Nombre Indicador	Unidad	LB	FC	Sentid	Meta 20-23	Logro 2020	Logro 2021	Logro 2022	Meta 2023	Logro agosto	Logro Acumulado	Cumplimiento Meta 2023	Avance Cuatrenio	Responsable Plan
5.5.4.5	Avance en el desarrollo del Distrito San Ignacio como territorio Cultural y Educativo	Porcentaje	NA	A	C	100	25	50	75	100	75	75	75%	75%	Gerencia del Centro

**Observaciones**

Durante la vigencia 2023 hemos desarrollado diferentes espacios de articulación con los actores impulsores del Distrito San Ignacio, priorizando principalmente los temas de hábitat. Se acompañó el diagnóstico físico de la Plazuela San Ignacio y se llevó a cabo el proceso de planeación para la celebración de los 220 años de la Plazuela San Ignacio. También se llevó a cabo el Encuentro Nómada en la Calle La Palencia, el evento sonido sobre ruedas en el marco de la feria de flores y se llevaron espacios para identificar acciones para mitigación del cambio climático.

**Programa: 5.5.5 Alianzas territoriales para la gestión de la migración poblacional**

**Indicadores de Producto:**

Código	Nombre Indicador	Unidad	LB	FC	Sentid	Meta 20-23	Logro 2020	Logro 2021	Logro 2022	Meta 2023	Logro agosto	Logro Acumulado	Cumplimiento Meta 2023	Avance Cuatrenio	Responsable Plan
5.5.5.1	Política pública migratoria para la ciudad de Medellín formulada	Porcentaje	NA	NoA	C	100	NA	42	48	10	0	90	0%	90%	Secretaría de Inclusión Social, Familia y Derechos Humanos

**Observaciones**

Se gestionó con el DAP los documentos necesarios para la aprobación de la política de migrantes, la cual fue aceptada vía correo electrónico y actualmente se está en espera de documento que formalice la aceptación los procesos y documentos que permitan la aprobación de la formulación de la política pública migratoria.

Código	Nombre Indicador	Unidad	LB	FC	Sentid	Meta 20-23	Logro 2020	Logro 2021	Logro 2022	Meta 2023	Logro agosto	Logro Acumulado	Cumplimiento Meta 2023	Avance Cuatrenio	Responsable Plan
5.5.5.2	Personas migrantes atendidas y orientadas sobre acceso a rutas de derechos	Porcentaje	NA	M	C	100	100	100	100	100	100	100	100%	91,7%	Secretaría de Inclusión Social, Familia y Derechos Humanos

**Observaciones**

Brindamos orientación sobre acceso a rutas de derechos de la oferta pública local, departamental, nacional y de cooperación internacional a la población migrante. Desde el Centro intégtrate del Distrito de Medellín, gestionamos y proveemos servicios desde diferentes áreas: Medios de vida, que comprende: empleabilidad y emprendimiento, educación, salud, atención jurídica y atención psicosocial, así como atenciones basadas en violencias de género, llegando a 8.254 persona atendidas en lo corrido del año

**Programa: 5.5.6 Control territorial y gestión catastral**

**Indicadores de Producto:**

Código	Nombre Indicador	Unidad	LB	FC	Sentid	Meta 20-23	Logro 2020	Logro 2021	Logro 2022	Meta 2023	Logro agosto	Logro Acumulado	Cumplimiento Meta 2023	Avance Cuatrenio	Responsable Plan
5.5.6.1	Revisión y seguimiento a obras licenciadas en la Ciudad	Número	7.507	NoA	C	8.000	1.398	4.075	3.291	2.000	1.980	10.744	99%	134,3%	Secretaría de Gestión y Control Territorial

**Observaciones**

La revisión y seguimiento a obras licenciadas en la Ciudad, ha superado la meta puesto que se ha logrado tramitar de manera efectiva, las solicitudes que ingresan al componente de Infracciones Urbanística. Por otro lado las visitas que realizan los técnicos de obligaciones urbanísticas a los proyectos licenciados, aportan también al incremento del indicador.

Código	Nombre Indicador	Unidad	LB	FC	Sentid	Meta 20-23	Logro 2020	Logro 2021	Logro 2022	Meta 2023	Logro agosto	Logro Acumulado	Cumplimiento Meta 2023	Avance Cuatrenio	Responsable Plan
5.5.6.2	Monitorear en tiempo real de conatos de invasión en Espacio público identificados mediante recorridos y drones e inteligencia artificial	Porcentaje	NA	M	C	100	100	100	100	100	86	86	86%	89,3%	Secretaría de Gestión y Control Territorial

**Observaciones**

"Durante el año 2023 Mediante el componente de Construye bien se han realizado 1505 estrategias de seguimiento y verificación en zonas priorizadas.

Código	Nombre Indicador	Unidad	LB	FC	Sentid	Meta 20-23	Logro 2020	Logro 2021	Logro 2022	Meta 2023	Logro agosto	Logro Acumulado	Cumplimiento Meta 2023	Avance Cuatrenio	Responsable Plan
5.5.6.3	Servicios de Información Catastral	Número	ND	NoA	C	101.700	17.814	58.317	38.094	29.613	10.031	124.256	33,9%	122,2%	Secretaría de Gestión y Control Territorial

**Observaciones**

El logro acumulado a la fecha se observa bajo debido a que uno de los componentes de este que es la actualización catastral solo se verá reflejado al cierre de la misma.

Código	Nombre Indicador	Unidad	LB	FC	Sentid	Meta 20-23	Logro 2020	Logro 2021	Logro 2022	Meta 2023	Logro agosto	Logro Acumulado	Cumplimiento Meta 2023	Avance Cuatrenio	Responsable Plan
5.5.6.4	Servicio de estratificación socioeconómica	Número	NA	NoA	C	25.000	5.486	8.944	7.839	5.285	7.141	29.410	135,1%	117,6%	Secretaría de Gestión y Control Territorial

Código	Nombre Indicador	Unidad	LB	FC	Sentid	Meta 20-23	Logro 2020	Logro 2021	Logro 2022	Meta 2023	Logro agosto	Logro Acumulado	Cumplimiento Meta 2023	Avance Cuatrenio	Responsable Plan
5.5.6.5	Materialización de la nomenclatura	Número	29.700	NoA	C	37.100	7.471	14.526	0	15.103	0	21.997	0%	59,3%	Secretaría de Gestión y Control Territorial

**Observaciones**

Este indicador aun no muestra avance ya que No se ha iniciado el proceso contractual con el que se desarrollara esta meta, sin embargo se han adelantados actividades transversales para el alistamiento de los listados que seran el insumo para la instalación de las placas.

Código	Nombre Indicador	Unidad	LB	FC	Sentid	Meta 20-23	Logro 2020	Logro 2021	Logro 2022	Meta 2023	Logro agosto	Logro Acumulado	Cumplimiento Meta 2023	Avance Cuatrenio	Responsable Plan
5.5.6.6	Servicio de homologación estratificación socioeconómica	Número	71.900	NoA	C	81.000	24.867	14.130	33.235	21.503	10.461	82.693	48,6%	102,1%	Secretaría de Gestión y Control Territorial

Código	Nombre Indicador	Unidad	LB	FC	Sentid	Meta 20-23	Logro 2020	Logro 2021	Logro 2022	Meta 2023	Logro agosto	Logro Acumulado	Cumplimiento Meta 2023	Avance Cuatrenio	Responsable Plan
5.5.6.7	Infraestructura de datos espaciales (IDE) estructurada	Porcentaje	NA	NoA	C	30	7,5	7,5	7,5	7,5	0	22,5	0%	75%	Secretaría de Gestión y Control Territorial

**Observaciones**

Este indicador aun no cuenta con recursos para desarrollar el producto Una vez se cuente con estos se iniciara con el proceso

Código	Nombre Indicador	Unidad	LB	FC	Sentid	Meta 20-23	Logro 2020	Logro 2021	Logro 2022	Meta 2023	Logro agosto	Logro Acumulado	Cumplimiento Meta 2023	Avance Cuatrenio	Responsable Plan
5.5.6.8	Obligaciones urbanísticas gestionadas	Número	10.609	NoA	C	11.000	2.465	1.974	3.106	3.455	1.417	8.962	41%	81,5%	Secretaría de Gestión y Control Territorial

**Observaciones**

"Aunque en este momento el indicador se esta cumpliendo, es importante aclarar que la caída de la meta en los dos primeros años fue en el marco de la pandemia Además es importante tener presente que la gran cantidad de licencias gestionadas para el cobro de OU obedecía a un rezago en licencias de años anteriores a la creación de la Secretaría de Control Urbanístico. Hoy ya no tenemos tantas licencias por cobrar. "



Código	Nombre Indicador	Unidad	LB	FC	Sentid	Meta 20-23	Logro 2020	Logro 2021	Logro 2022	Meta 2023	Logro agosto	Logro Acumulado	Cumplimiento Meta 2023	Avance Cuatrenio	Responsable Plan
5.5.6.9	Usos del suelo de acuerdo al modelo de ocupación verificados	Porcentaje	ND	M	C	100	100	100	100	100	73,9	73,9	73,9%	87,3%	Secretaría de Gestión y Control Territorial

**Observaciones**

Con corte al mes de agosto se han realizado 380 recorridos

Código	Nombre Indicador	Unidad	LB	FC	Sentid	Meta 20-23	Logro 2020	Logro 2021	Logro 2022	Meta 2023	Logro agosto	Logro Acumulado	Cumplimiento Meta 2023	Avance Cuatrenio	Responsable Plan
5.5.6.10	Espacio público recuperado y adecuado	Metros Cuadrados	6.000	NoA	C	24.000	27.943	49.302	27.831	6.000	17.686	122.762	294,8%	511,5%	Secretaría de Gestión y Control Territorial

**Observaciones**

La recuperación de espacio público adecuado y recuperado se ha desbordo, a causas del crecimiento de procesos de construcciones irregulares en especialmente en la población con mayor vulnerabilidad, además de la venta ilegal de predios como renta en los grupos al margen de la ley.

**Componente: 5.6 Comunicaciones**

**Indicadores de Resultado:**

Código	Nombre Indicador	Unidad	LB	FC	Sentid	Meta 20-23	Logro 2020	Logro 2021	Logro 2022	Meta 2023	Logro agosto	Logro Acumulado	Cumplimiento Meta 2023	Avance Cuatrenio	Responsable Plan
5.6.1	Programas y proyectos del plan de desarrollo divulgados y movilizados mediante estrategias de comunicación	Porcentaje	NA	M	C	65	71	86	75	65	75	75	115,4%	108,5%	Secretaría de Comunicaciones

**Observaciones**

Se continua con el proceso de asesoría y acompañamiento a las dependencias para la difusión de los programas del Plan de Desarrollo.

Código	Nombre Indicador	Unidad	LB	FC	Sentid	Meta 20-23	Logro 2020	Logro 2021	Logro 2022	Meta 2023	Logro agosto	Logro Acumulado	Cumplimiento Meta 2023	Avance Cuatrenio	Responsable Plan
--------	------------------	--------	----	----	--------	------------	------------	------------	------------	-----------	--------------	-----------------	------------------------	------------------	------------------

5.6.2	Índice de reconocimiento ciudadano de procesos y medios comunitarios, mediante estrategias de articulación, visibilización y formación	Porcentaje	NA	A	C	50	21	39	45	50	50	50	100%	100%	Secretaría de Comunicaciones
-------	--	------------	----	---	---	----	----	----	----	----	----	----	------	------	------------------------------

#### Observaciones

Obedece a los resultados de la encuesta Conocimiento y alcance de los procesos y medios de comunicación alternativos, independientes, comunitarios y ciudadanos MAICC – Medellín, realizada por el Centro Nacional de Consutoria.

Código	Nombre Indicador	Unidad	LB	FC	Sentid	Meta 20-23	Logro 2020	Logro 2021	Logro 2022	Meta 2023	Logro agosto	Logro Acumulado	Cumplimiento Meta 2023	Avance Cuatrenio	Responsable Plan
--------	------------------	--------	----	----	--------	------------	------------	------------	------------	-----------	--------------	-----------------	------------------------	------------------	------------------

5.6.3	Nivel de participación de las dependencias en el direccionamiento estratégico para la divulgación y comunicación de la gestión del conglomerado público Municipio de Medellín	Porcentaje	NA	M	C	60	69	90,9	90,9	60	90,9	90,9	151,5%	129,8%	Secretaría de Comunicaciones
-------	---	------------	----	---	---	----	----	------	------	----	------	------	--------	--------	------------------------------

#### Observaciones

Se ha mantenido el nivel de participación de las dependencias en la instancia establecida "Comité Editorial".

Código	Nombre Indicador	Unidad	LB	FC	Sentid	Meta 20-23	Logro 2020	Logro 2021	Logro 2022	Meta 2023	Logro agosto	Logro Acumulado	Cumplimiento Meta 2023	Avance Cuatrenio	Responsable Plan
--------	------------------	--------	----	----	--------	------------	------------	------------	------------	-----------	--------------	-----------------	------------------------	------------------	------------------

5.6.4	Nivel de participación de agentes sociales y grupos de interés en procesos de gobernanza, mediante estrategias de comunicación y movilización	Porcentaje	NA	A	C	35	9	25	32	35	32	32	91,4%	91,4%	Secretaría de Comunicaciones
-------	---	------------	----	---	---	----	---	----	----	----	----	----	-------	-------	------------------------------

#### Observaciones

Se avanza en la ejecución de las estrategias de movilización con los diferentes medios y dependencias de la administración distrital.

**Programa:** 5.6.1 Procesos y medios comunitarios

**Indicadores de Producto:**

Código	Nombre Indicador	Unidad	LB	FC	Sentid	Meta 20-23	Logro 2020	Logro 2021	Logro 2022	Meta 2023	Logro agosto	Logro Acumulado	Cumplimiento Meta 2023	Avance Cuatrenio	Responsable Plan
5.6.1.1	Plan de Acción de la Política Pública de Medios y Procesos de Comunicación Alternativos, Independientes, Comunitarios y Ciudadanos	Número	NA	NoA	C	1	1	0	0	0	0	1	NA	100%	Secretaría de Comunicaciones

**Observaciones**

Indicador logrado en el año 2020, por lo tanto no hay un nuevo reporte.

Código	Nombre Indicador	Unidad	LB	FC	Sentid	Meta 20-23	Logro 2020	Logro 2021	Logro 2022	Meta 2023	Logro agosto	Logro Acumulado	Cumplimiento Meta 2023	Avance Cuatrenio	Responsable Plan
5.6.1.2	Acciones de formación ejecutadas, dirigidas a los medios y procesos de comunicación alternativos, independientes, comunitarios y ciudadanos	Porcentaje	NA	A	C	50	15	37,89	45	50	45	45	90%	90%	Secretaría de Comunicaciones

**Observaciones**

Se mantiene el indicador reportado anteriormente, pues en el proceso formativo no hubo participación de nuevos medios convocados.

Código	Nombre Indicador	Unidad	LB	FC	Sentid	Meta 20-23	Logro 2020	Logro 2021	Logro 2022	Meta 2023	Logro agosto	Logro Acumulado	Cumplimiento Meta 2023	Avance Cuatrenio	Responsable Plan
5.6.1.3	Encuentro y Premio de procesos y medios comunitarios	Número	10	NoA	C	4	1	1	1	1	0,9	3,9	90%	97,5%	Secretaría de Comunicaciones

**Observaciones**

Al 31 de agosto se publicó el listado de postulaciones recibidas en la Decimocuarta Edición de Premio de Periodismo Alcaldía de Medellín, 2023. Los resultados se conocerán en el mes de noviembre.

Código	Nombre Indicador	Unidad	LB	FC	Sentid	Meta 20-23	Logro 2020	Logro 2021	Logro 2022	Meta 2023	Logro agosto	Logro Acumulado	Cumplimiento Meta 2023	Avance Cuatrenio	Responsable Plan
--------	------------------	--------	----	----	--------	------------	------------	------------	------------	-----------	--------------	-----------------	------------------------	------------------	------------------

5.6.1.4	Estrategias de fortalecimiento y promoción realizadas para los medios y procesos de comunicación alternativos, independientes, comunitarios y ciudadanos	Porcentaje	NA	A	C	35	17	29	32	35	35	35	100%	100%	Secretaría de Comunicaciones
---------	--	------------	----	---	---	----	----	----	----	----	----	----	------	------	------------------------------

**Observaciones**

Se consolida el reporte de estrategias de fortalecimiento dirigidas a los Medios Alternativos, Independientes, Comunitarios y Ciudadanos - MAICC.

Código	Nombre Indicador	Unidad	LB	FC	Sentid	Meta 20-23	Logro 2020	Logro 2021	Logro 2022	Meta 2023	Logro agosto	Logro Acumulado	Cumplimiento Meta 2023	Avance Cuatrenio	Responsable Plan
--------	------------------	--------	----	----	--------	------------	------------	------------	------------	-----------	--------------	-----------------	------------------------	------------------	------------------

5.6.1.5	Dependencias asesoradas en estrategias de divulgación a través de medios y procesos de comunicación alternativos, independientes, comunitarios y ciudadanos	Porcentaje	NA	A	C	60	19	43	52	60	60	60	100%	100%	Secretaría de Comunicaciones
---------	---	------------	----	---	---	----	----	----	----	----	----	----	------	------	------------------------------

**Observaciones**

Al 31 de agosto se consolidan 60 dependencias asesoradas para estrategias de comunicación con medios comunitarios.

**Programa: 5.6.2 Gobernanza y gestión estratégica de las comunicaciones**

**Indicadores de Producto:**

Código	Nombre Indicador	Unidad	LB	FC	Sentid	Meta 20-23	Logro 2020	Logro 2021	Logro 2022	Meta 2023	Logro agosto	Logro Acumulado	Cumplimiento Meta 2023	Avance Cuatrenio	Responsable Plan
--------	------------------	--------	----	----	--------	------------	------------	------------	------------	-----------	--------------	-----------------	------------------------	------------------	------------------

5.6.2.1	Dependencias asesoradas en estrategias de comunicación y divulgación	Porcentaje	NA	M	C	65	69	90,9	90,9	65	90,9	90,9	139,8%	119,8%	Secretaría de Comunicaciones
---------	--	------------	----	---	---	----	----	------	------	----	------	------	--------	--------	------------------------------

**Observaciones**

Se ha mantenido el nivel de participación de las dependencias en la instancia establecida "Comité Editorial".

Código	Nombre Indicador	Unidad	LB	FC	Sentid	Meta 20-23	Logro 2020	Logro 2021	Logro 2022	Meta 2023	Logro agosto	Logro Acumulado	Cumplimiento Meta 2023	Avance Cuatrenio	Responsable Plan
5.6.2.2	Productos de comunicación y divulgación direccionados para las dependencias	Número	NA	A	C	120.000	37.890	93.687	129.627	158.804	145.788	145.788	91,8%	121,5%	Secretaría de Comunicaciones

**Observaciones**

Se avanza en el proceso de seguimiento y asesoría a las acciones y piezas comunicacionales por parte de las entidades de la administración distrital.

**Programa: 5.6.3 Gobernanza y Movilización para la participación**

**Indicadores de Producto:**

Código	Nombre Indicador	Unidad	LB	FC	Sentid	Meta 20-23	Logro 2020	Logro 2021	Logro 2022	Meta 2023	Logro agosto	Logro Acumulado	Cumplimiento Meta 2023	Avance Cuatrenio	Responsable Plan
5.6.3.1	Instrumentos ejecutados de identificación, creación y fortalecimiento de redes ciudadanas, formales o no formales para el desarrollo de acciones de participación y movilización	Número	NA	M	C	1	1	1	1	1	0,8	0,8	80%	88,3%	Secretaría de Comunicaciones

**Observaciones**

Se cuenta con los siguientes instrumentos: 1. Base de datos 2. Formato de diagnóstico.

Código	Nombre Indicador	Unidad	LB	FC	Sentid	Meta 20-23	Logro 2020	Logro 2021	Logro 2022	Meta 2023	Logro agosto	Logro Acumulado	Cumplimiento Meta 2023	Avance Cuatrenio	Responsable Plan
5.6.3.2	Gestores de transformación social, agentes sociales y grupos de interés, formales y no formales, identificados y partícipes de las estrategias de movilización	Porcentaje	NA	A	C	30	9	21	27	30	27	27	90%	90%	Secretaría de Comunicaciones

**Observaciones**

Se tiene la identificación de las redes ciudadanas (base de datos), la cual contiene la caracterización de las Redes Ciudadanas.

Código	Nombre Indicador	Unidad	LB	FC	Sentid	Meta 20-23	Logro 2020	Logro 2021	Logro 2022	Meta 2023	Logro agosto	Logro Acumulado	Cumplimiento Meta 2023	Avance Cuatrenio	Responsable Plan
--------	------------------	--------	----	----	--------	------------	------------	------------	------------	-----------	--------------	-----------------	------------------------	------------------	------------------

5.6.3.3	Acciones ejecutadas de formación para la promoción de la participación activa de los ciudadanos en los grupos y redes formales y no formales caracterizados	Porcentaje	NA	A	C	35	20	25	32	35	35	35	100%	100%	Secretaría de Comunicaciones
---------	---	------------	----	---	---	----	----	----	----	----	----	----	------	------	------------------------------

#### Observaciones

Se han ejecutado todas las acciones de formación para la participación de los ciudadanos.

Código	Nombre Indicador	Unidad	LB	FC	Sentid	Meta 20-23	Logro 2020	Logro 2021	Logro 2022	Meta 2023	Logro agosto	Logro Acumulado	Cumplimiento Meta 2023	Avance Cuatrenio	Responsable Plan
--------	------------------	--------	----	----	--------	------------	------------	------------	------------	-----------	--------------	-----------------	------------------------	------------------	------------------

5.6.3.4	Dependencias asesoradas en acciones de participación y movilización para sus programas y proyectos mediante gestores de transformación social, agentes sociales y grupos de interés, formales y no formales, en el territorio	Porcentaje	NA	A	C	65	29	46	59	65	62	62	95,4%	95,4%	Secretaría de Comunicaciones
---------	---	------------	----	---	---	----	----	----	----	----	----	----	-------	-------	------------------------------

#### Observaciones

Durante el último periodo de seguimiento no se realizaron reuniones con las dependencias del Conglomerado.

Código	Nombre Indicador	Unidad	LB	FC	Sentid	Meta 20-23	Logro 2020	Logro 2021	Logro 2022	Meta 2023	Logro agosto	Logro Acumulado	Cumplimiento Meta 2023	Avance Cuatrenio	Responsable Plan
--------	------------------	--------	----	----	--------	------------	------------	------------	------------	-----------	--------------	-----------------	------------------------	------------------	------------------

5.6.3.5	Estrategias formuladas de promoción de la participación y movilización para los programas de las dependencias dirigidas a redes y grupos formales y no formales	Porcentaje	NA	A	C	50	10	36	45	50	45	45	90%	90%	Secretaría de Comunicaciones
---------	---	------------	----	---	---	----	----	----	----	----	----	----	-----	-----	------------------------------

#### Observaciones

Se continua avanzando en la ejecución de las estrategias de movilización.





**Alcaldía de Medellín**  
— Distrito de —  
**Ciencia, Tecnología e Innovación**

***Distrito Especial de Ciencia, Tecnología e Innovación de Medellín***

---

***Departamento Administrativo de Planeación***





# Seguimiento Plan de Acción

## 31 de agosto de 2023

*Distrito Especial de Ciencia, Tecnología e Innovación de Medellín*

*Departamento Administrativo de Planeación*



**Alcaldía de Medellín**  
Distrito de  
**Ciencia, Tecnología e Innovación**





## Presentación

El Plan de Acción se define como un instrumento técnico de planeación cuya función primordial es monitorear la ejecución de los proyectos de inversión que dan cumplimiento de las metas anuales propuestas en el Plan de Desarrollo, de acuerdo con las estrategias de ejecución y su respectiva planificación. El plan de Acción desde su formulación, se alinea con la misión de las áreas funcionales y éstas con las políticas, programas y proyectos de inversión programados para la respectiva vigencia.

La información reportada por cada dependencia de la Administración Distrital se convierte en el principal insumo para la elaboración del Plan de Acción, mediante el cual, es posible mostrar, informar y ordenar las acciones y recursos que se van a utilizar en la vigencia para cada proyecto de inversión, garantizando así el cumplimiento de los propósitos misionales.

Coherente con la Ley Orgánica del Plan de Desarrollo, el Informe de Plan de Acción de cada vigencia contempla el seguimiento a los productos, bienes y servicios proyectados para la comunidad, ejecutados mediante los proyectos de inversión a cargo de cada una de las dependencias de la administración, disponiéndolo como un mecanismo de seguimiento al Plan de Desarrollo.

El presente informe corresponde al seguimiento al Plan de Acción del Distrito Especial de Ciencia Tecnología e Innovación de Medellín con corte 31 de agosto de 2023. Se pueden evidenciar los resultados logrados por las dependencias de la Administración Central, y por las entidades descentralizadas que reciben transferencias del distrito como la Biblioteca Pública Piloto, la Agencia de Educación Superior - SAPIENCIA, la Institución Universitaria Colegio Mayor de Antioquia, el Instituto del Deporte y la Recreación - INDER, el Instituto Tecnológico Metropolitano - ITM, la Institución Universitaria Pascual Bravo, el Fondo de Valorización de Medellín – FONVALMED, el Instituto Social de Vivienda y Hábitat de Medellín - ISVIMED, Telemedellín, el Museo Casa de la Memoria y la Agencia para la Gestión del Paisaje, el Patrimonio y las Alianzas Público Privadas – Agencia APP.

Los resultados obtenidos por dichas dependencias y entidades descentralizadas fueron procesados en el módulo de Formulación y Seguimiento de proyectos - Project System en la plataforma corporativa SAP, con los productos bienes o servicios, cumpliendo con los procedimientos técnicos establecidos, para lograr un seguimiento efectivo del desarrollo del proyecto durante la vigencia, así como a la información financiera, el presupuesto inicial, el presupuesto ajustado y la ejecución presupuestal.



Para realizar el seguimiento al Plan de Acción, son indispensables los siguientes insumos:

- a. La información de la formulación del Plan de Acción para el año 2023 suministrada y actualizada por cada dependencia, en cumplimiento de las disposiciones orgánicas vigentes, con base en el Plan de Desarrollo 2020 -2023 “Medellín Futuro”.
- b. La Ejecución Financiera de los proyectos de la administración central, la cual corresponde a las cifras oficiales reportadas por la Secretaría de Hacienda y comprende compromisos, pagos y facturas a la fecha de corte e incluye las transferencias del Distrito para los establecimientos públicos, en los proyectos que reciben la incorporación de dichos recursos.
- c. La Cantidad Ejecutada: información suministrada por cada Dependencia según el avance del proyecto durante el año.
- d. Observaciones: corresponde a los registros de notas que cada Dependencia hace para dar claridad sobre los valores reportados o los proyectos en general.

Los datos que se presentan en el reporte son:

<b>Campo</b>	<b>Descripción</b>
<b>Nombre de la Dependencia</b>	Nombre de la Secretaría o Ente Descentralizado
<b>Proyectos de Iniciativas Institucionales</b>	Proyectos de Inversión que se formulan para el cumplimiento de las metas establecidas en el Plan de Desarrollo y se alinean con la misión de las áreas funcionales
<b>Línea</b>	Código y nombre de la línea del Plan de Desarrollo al cual se encuentra asociado el proyecto de inversión
<b>Componente</b>	Código y nombre del componente Plan de Desarrollo al cual se encuentra asociado el proyecto de inversión
<b>Programa</b>	Código y nombre del programa del Plan de Desarrollo al cual se encuentra asociado el proyecto de inversión
<b>Código del Proyecto</b>	Código del Proyecto según su registro en el banco de programas y proyectos
<b>Nombre del Proyecto</b>	Corresponde a la denominación del Proyecto
<b>Síntesis Proyecto</b>	Sección que proporciona la información en porcentaje de la eficacia, la ejecución financiera y el cumplimiento físico ponderado del proyecto
<b>Eficacia</b>	Valor promedio de las eficacias de los productos del proyecto, expresado en porcentaje. Para su cálculo, las eficacias de productos mayores al 100% se toman como



<b>Campo</b>	<b>Descripción</b>
	100%, con el fin de no generar distorsiones en los resultados
<b>Ejecución Financiera</b>	Relación expresada en porcentaje, entre la ejecución financiera y el presupuesto ajustado del proyecto
<b>Cumplimiento Físico/Financiero o Ponderado</b>	Se refiere al porcentaje del cumplimiento ponderado del componente físico y financiero del proyecto de inversión, (cada componente aporta un 50%)
<b>Información Financiera</b>	Sección que proporciona la información del presupuesto inicial, presupuesto ajustado y el ejecutado a la fecha de corte, expresada en millones de pesos
<b>Presupuesto Inicial</b>	Corresponde al presupuesto inicial de la vigencia, aprobado por Decreto 1127 de 2022 del 15 de diciembre “Por medio del cual se adopta el Presupuesto General del Distrito Especial de Ciencia Tecnología e Innovación de Medellín para la vigencia fiscal 2023”, expresado en millones de Pesos (POAI 2023)
<b>Presupuesto Ajustado</b>	Corresponde al presupuesto al momento del corte del Proyecto de inversión
<b>Ejecución Financiera</b>	Presupuesto Ejecutado del Proyecto (compromisos, pagos y facturas)
<b>Código de los Productos/bienes /servicios</b>	Código asignado en SAP a cada uno de los productos, bienes o servicios del proyecto (se utilizan dos letras iniciales que hace referencia a la dependencia, los dos últimos números consecutivos del proyecto más dos letras aleatorias)

<b>Campo</b>	<b>Descripción</b>
<b>Nombre Productos/bienes /servicios</b>	Denominación de los productos, bienes o servicios asociados a los proyectos de inversión.
<b>Código Ind. SUIFP</b>	Corresponde al código del indicador de producto del catálogo emitido por el Departamento Nacional de Planeación – DNP con los cuales se identifican los productos, bienes y servicios que se entregan en el marco de los proyectos de inversión
<b>Unidad de Medida</b>	Unidad utilizada para cuantificar el producto bien o servicio
<b>Cantidad Planeada</b>	Cantidad programada para ser ejecutada durante el año, para el producto, bien o servicio
<b>Cantidad Ejecutada</b>	Avance reportado por la dependencia responsable, para el producto, bien o servicio
<b>Eficacia Producto</b>	Relación, expresada en porcentaje, entre la cantidad ejecutada y la cantidad planeada
<b>Descripción</b>	Describe el producto, bien o servicio a entregar en el marco de los proyectos de inversión (opcional)
<b>Observación P/B/S</b>	Información del producto, bien o servicio que complementa las cifras programadas (opcional)
<b>Observación Proyecto</b>	Información que complementa las cifras presentadas de cada proyecto (opcional)
<b>Proyectos de presupuesto participativo</b>	Son aquellos proyectos de iniciativa de las comunidades, priorizados en el proceso de planeación local y presupuesto participativo
<b>Proyectos con saldos no ejecutables</b>	Corresponde a los saldos de los proyectos de destinación específica no ejecutables, pero que deben aparecer en el presupuesto hasta tanto





<b>Campo</b>	<b>Descripción</b>
	los contratos o convenios se liquiden y los saldos sean reintegrados
<b>Proyectos con ejecución de saldos (vigencia anterior)</b>	Son aquellos proyectos cuyo presupuesto corresponde a ajustes o reservas con productos reportados en la vigencia anterior
<b>Proyectos Fondo Medellín Ciudad para la Vida - FMCV</b>	Fondo constituido y reglamentado mediante el Decreto No. 802 de 2014, con el objeto de ejecutar programas y proyectos de beneficio para la ciudad, producto de la transformación de UNE EPM telecomunicaciones S.A.

El resumen gráfico se compone de:

**Gráfico No.1 Ejecución Financiera:** Este gráfico presenta una visualización de la ejecución financiera, que comprende el presupuesto inicial, el presupuesto ajustado y la ejecución presupuestal del distrito como de los establecimientos públicos. Estos datos se encuentran actualizados según el corte procesado.

**Gráfico No. 2 Detalle Presupuesto:** Este gráfico proporciona un desglose detallado del presupuesto en términos de los compromisos, que refleja el saldo de la totalidad de los registros presupuestales emitidos en relación los proyectos. Además, muestra la ordenación

presupuestal los pagos y las facturas, así como el disponible, que corresponde a los recursos que no han sido comprometidos.

**Gráfico No. 3 Ejecución Física:** En este gráfico se presenta el porcentaje de ejecución física agregada del Plan de Acción. Se basa en las eficacias de los proyectos de inversión de todas las dependencias y establecimiento públicos durante la vigencia, en relación al presupuesto asignado hasta la fecha de corte.

**Gráfico No.4 Ejecución Financiera:** Este gráfico ilustra la relación entre la ejecución financiera y el presupuesto ajustado expresado en forma de porcentaje.

Conforme a las disposiciones orgánicas vigentes, el seguimiento al Plan de Acción 2023 corte 31 de agosto, fue aprobado en Consejo de Gobierno el día 02 de octubre de 2023. Adicionalmente, se incluye en este documento el Anexo de Integración de los Planes Institucionales y Estratégicos del distrito al Plan de Acción 2023. Este anexo contiene el reporte de los logros a nivel de indicador y proyectos con corte al 31 de agosto de 2023. Esto se realiza en cumplimiento al Decreto 612 de 2018.



**Alcaldía de Medellín**  
Distrito de  
**Ciencia, Tecnología e Innovación**

Este informe de seguimiento se encuentra disponible en la en la página web del Distrito Especial de Medellín [www.medellin.gov.co](http://www.medellin.gov.co). La publicación tiene como objetivo llegar a diferentes grupos de interés y también se comparte con los organismos de control social, fiscal, político y de derechos.



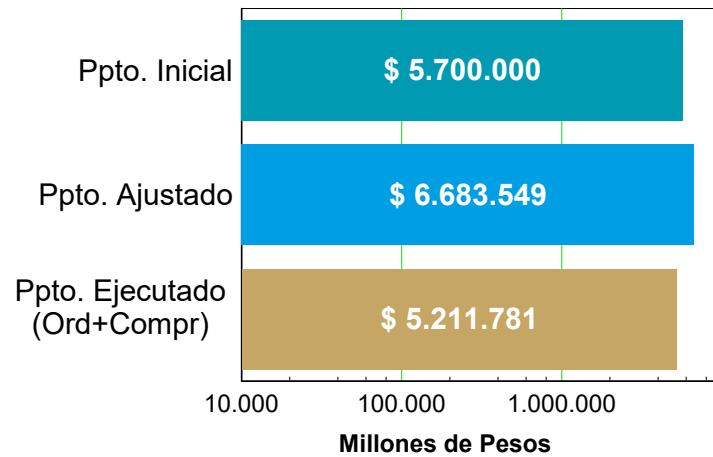


# Avance Físico y Financiero del Plan de Acción Consolidado de la Administración Central y los Establecimientos Públicos

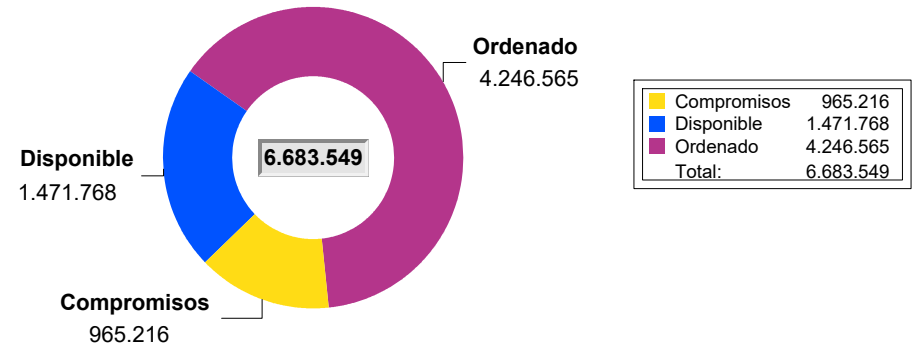


Alcaldía de Medellín  
 Distrito de  
 Ciencia, Tecnología e Innovación

**Gráfico No. 1 - Ejecución Financiera (mill de \$)**

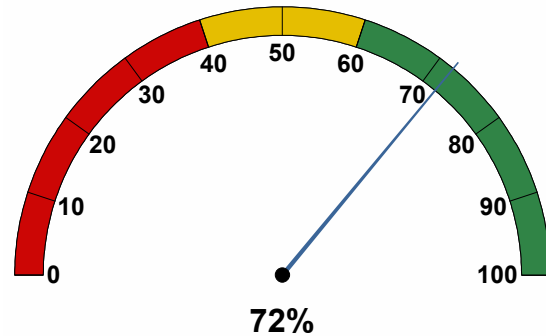


**Gráfico No. 2 - Detalle Presupuesto**

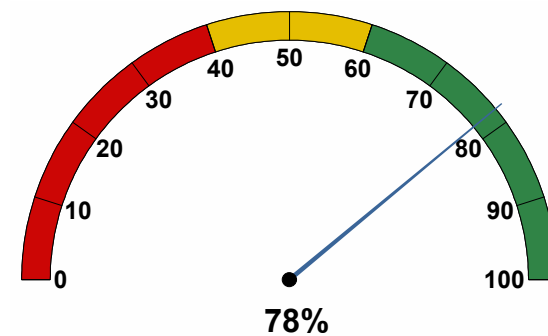


Ejecución presupuestal al mes de Agosto de 2023, comprende compromisos, pagos y facturas  
 La información presupuestal incluye los proyectos - Fondo Medellín Ciudad para la Vida

**Gráfico No. 3 - Ejecución Física (%)**



**Gráfico No. 4 - Ejecución Financiera (%)**

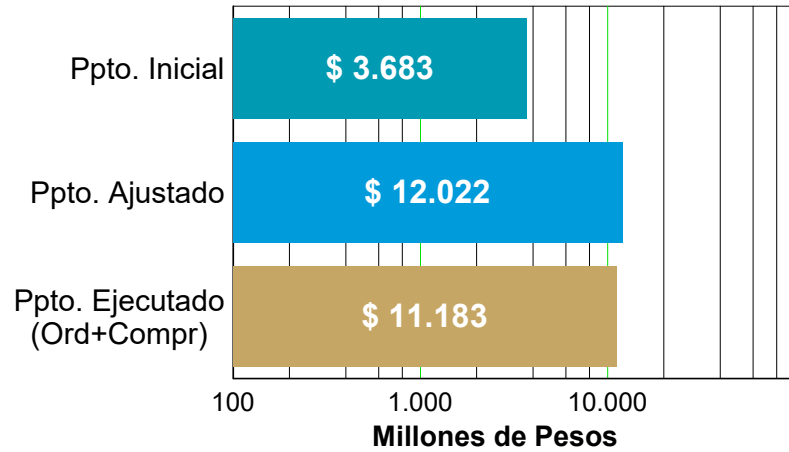




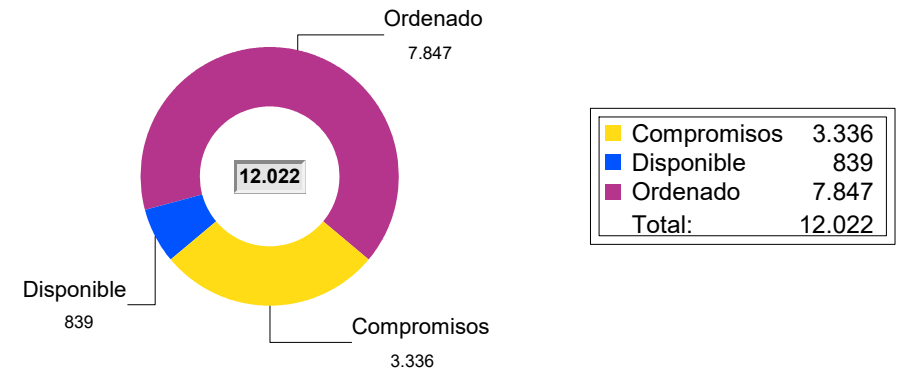
# Secretaría Privada

Resumen sobre el comportamiento físico y financiero a 31 de Agosto de 2023

**Gráfico No. 1 - Ejecución Financiera (mill de \$)**

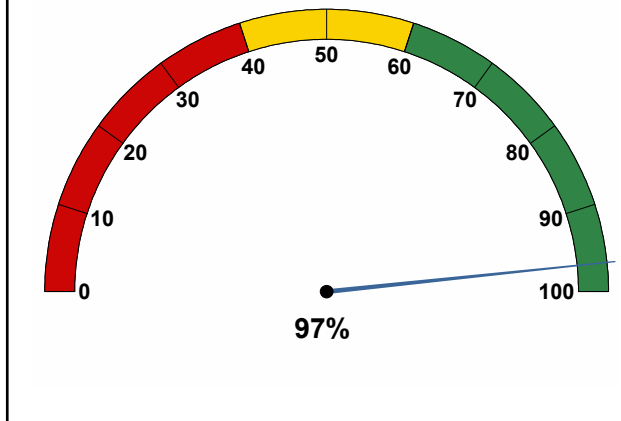


**Gráfico No. 2 - Detalle Presupuesto**

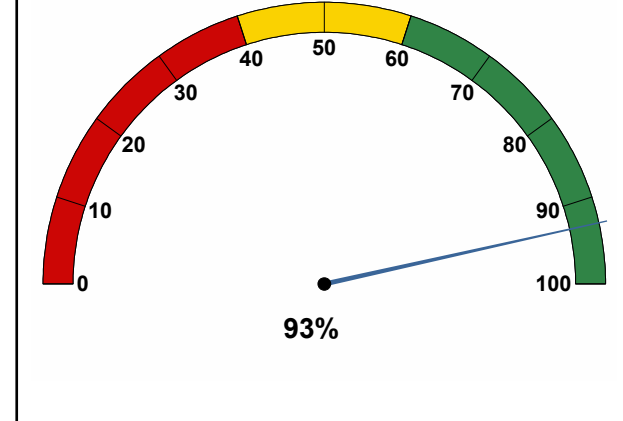


La Ejecución presupuestal al mes de Agosto de 2023 comprende compromisos, pagos y facturas

**Gráfico No. 3 - Ejecución Física (%)**



**Gráfico No. 4 - Ejecución Financiera (%)**





## 1. Proyectos de Iniciativa Institucional

**Línea:** 5 - Gobernanza y Gobernabilidad  
**Componente:** 5.1 - Gobierno Transparente  
**Programa:** 5.1.2 - Gobierno abierto y cercano

**Proyecto:** 200332 - Fortalecimiento de la alcaldía como institución abierta y cercana a la gente

**Síntesis Proyecto:** Eficacia : 100% Ejec. Financiera : 89% Cumplimiento Físico/Financiero Ponderado: 95%

**Información Financiera:** Ppto Inicial (mill de \$): \$ 2.380 Ppto Ajustado (mill de \$): \$ 6.928 Ejec. Financiera (mill de \$): \$ 6.195

### Descripción del Avance:

Producto/Bien/Servicio entregado	Unidad	Cantidad Planeada	Cantidad Ejecutada	Eficacia Producto
<b>Servicio de información actualizado</b> PV32AA Sistemas de información actualizados <small>Código. Ind. SUIFP: 459902800</small>	Número	1	1	100%
Descripción B/P/S: Proceso para almacenar la información relevante de los encuentros del Alcalde con la comunidad.				
<b>Documentos de evaluación</b> PV32AB Documentos de evaluación elaborados <small>Código. Ind. SUIFP: 459900100</small>	Número	75	80	107%
Descripción B/P/S: Documentos técnicos en donde se realiza el seguimiento y el análisis de resultados del Plan de Desarrollo Medellín Futuro 2020-2023, los cuales son socializados con la comunidad.				
Observación B/P/S: El ejercicio de escucha activa a las comunidades y sus necesidades particulares en contexto, han exigido una interacción permanente mandatario – ciudadanía, lo que ha conllevado a realizar más encuentros de los proyectados en la vigencia; de lo anterior se deriva el incremento en los documentos elaborados que soportan la información socializada por el Alcalde.				

**Programa:** 5.1.3 - Direccionamiento estratégico del conglomerado Público de Medellín

**Proyecto:** 200345 - Administración de la unidad de cumplimiento de los proyectos estratégicos del municipio de medellín

**Síntesis Proyecto:** Eficacia : 100% Ejec. Financiera : 100% Cumplimiento Físico/Financiero Ponderado: 100%

**Información Financiera:** Ppto Inicial (mill de \$): \$ 900 Ppto Ajustado (mill de \$): \$ 4.302 Ejec. Financiera (mill de \$): \$ 4.302

### Descripción del Avance:

Producto/Bien/Servicio entregado	Unidad	Cantidad Planeada	Cantidad Ejecutada	Eficacia Producto
<b>Documentos de evaluación</b> PV45AA Documentos de evaluación elaborados <small>Código. Ind. SUIFP: 459900100</small>	Número	5	5	100%
Descripción B/P/S: Documentos técnicos actualizados trimestralmente, en donde se realiza el seguimiento y el análisis de resultados de los proyectos estratégicos por cada una de las líneas del Plan de Desarrollo				
<b>Servicio de asistencia técnica</b> PV45AB Entidades, organismos y dependencias asistidos técnicamente <small>Código. Ind. SUIFP: 459903100</small>	Número	27	27	100%
Descripción B/P/S: Corresponde al acompañamiento, apoyo, asesoría y seguimiento técnico para la transferencia de herramientas de gestión realizado a los 27 proyectos estratégicos del Plan de desarrollo				

**Proyecto:** 200366 - Fortalecimiento del conglomerado y el gobierno corporativo

**Síntesis Proyecto:** Eficacia : 50% Ejec. Financiera : 87% Cumplimiento Físico/Financiero Ponderado: 68%

**Información Financiera:** Ppto Inicial (mill de \$): \$ 403 Ppto Ajustado (mill de \$): \$ 792 Ejec. Financiera (mill de \$): \$ 686

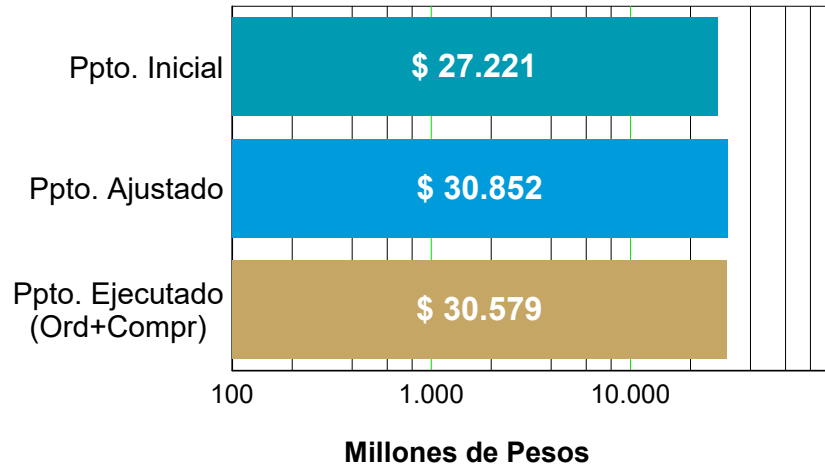
**Descripción del Avance:**

Producto/Bien/Servicio entregado	Unidad	Cantidad Planeada	Cantidad Ejecutada	Eficacia Producto
<p><b>Documentos de Investigación</b></p> <p>PV66AA Documentos de investigación elaborados  <small>Código. Ind. SUIFP: 459902600</small></p> <p>Descripción B/P/S: Informe evaluación de las juntas directivas entidades del conglomerado público de Medellín e Informe de Gobierno Corporativo</p>	Número	2	1	50%
<p><b>Servicio de asistencia técnica</b></p> <p>PV66AB Entidades, organismos y dependencias asistidos técnicamente  <small>Código. Ind. SUIFP: 459903100</small></p> <p>Descripción B/P/S: Corresponde a las entidades que conforman el Conglomerado Público de Medellín que serán capacitadas en temas de gerencia pública y Gobierno Corporativo.</p>	Número	35	35	100%
<p><b>Documentos de lineamientos técnicos</b></p> <p>PV66AC Documentos de lineamientos técnicos realizados  <small>Código. Ind. SUIFP: 459901800</small></p> <p>Descripción B/P/S: Corresponde a los avances en los documentos: Política de Propiedad e instrumento para el manejo del conflicto de interés.</p> <p>Observación B/P/S: Ambos manuales han sido finalizados y se encuentran en proceso de aprobación por parte del comité de gestión, se espera su adopción vía decreto en el mes de septiembre de esta vigencia.</p>	Porcentaje	27	0	0%

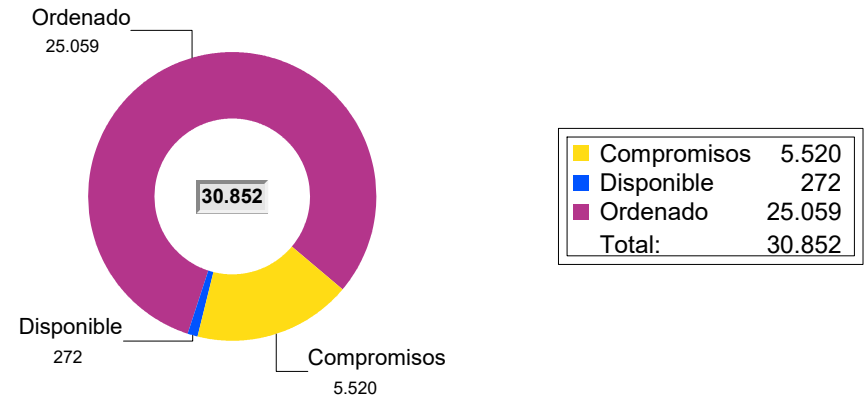
# Secretaría de Comunicaciones

Resumen sobre el comportamiento físico y financiero a 31 de Agosto de 2023

### Gráfico No. 1 - Ejecución Financiera (mill de \$)

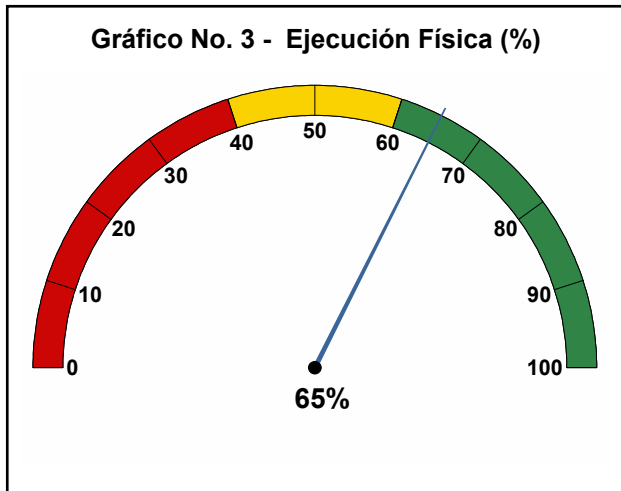


### Gráfico No. 2 - Detalle Presupuesto

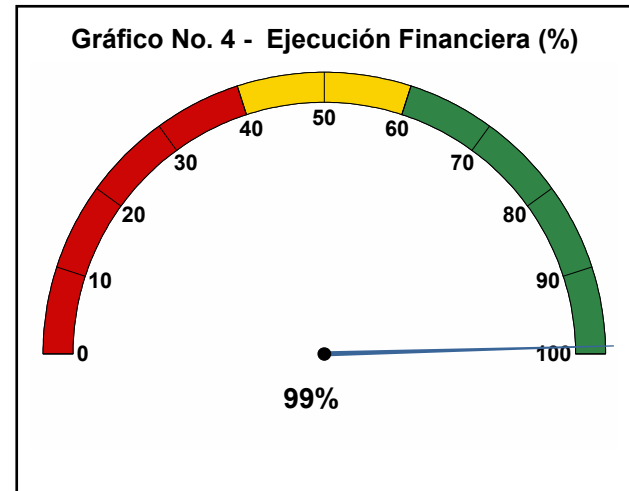


La Ejecución presupuestal al mes de Agosto de 2023 comprende compromisos, pagos y facturas

### Gráfico No. 3 - Ejecución Física (%)



### Gráfico No. 4 - Ejecución Financiera (%)







## 1. Proyectos de Iniciativa Institucional

**Línea:** 5 - Gobernanza y Gobernabilidad  
**Componente:** 5.6 - Comunicaciones  
**Programa:** 5.6.1 - Procesos y medios comunitarios

**Proyecto:** 200410 - Fortalecimiento y encuentro de procesos y medios alternativos, independientes, comunitarios y ciudadanos

**Síntesis Proyecto:** Eficacia : 65% Ejec. Financiera : 100% Cumplimiento Físico/Financiero Ponderado: 83%

**Información Financiera:** Ppto Inicial (mill de \$): \$ 2.500 Ppto Ajustado (mill de \$): \$ 2.531 Ejec. Financiera (mill de \$): \$ 2.531

### Descripción del Avance:

Producto/Bien/Servicio entregado	Unidad	Cantidad Planeada	Cantidad Ejecutada	Eficacia Producto
----------------------------------	--------	-------------------	--------------------	-------------------

#### Documentos de investigación

CO10BA Documentos de investigación elaborados	Número	2	2	100%
---	--------	---	---	------

Código. Ind. SUIFP: 459902600

Descripción B/P/S: Medición de la ejecución de dos documentos: 1- monitoreo, seguimiento y evaluación de la política pública. 2- Estudio de consumo o incidencia de procesos y medios alternativos, independientes, comunitarios y ciudadanos.

#### Documentos de lineamientos técnicos

CO10BB Documentos de lineamientos técnicos realizados	Número	3	2.8	93%
---	--------	---	-----	-----

Código. Ind. SUIFP: 459901800

Descripción B/P/S: Medición de la ejecución a través de tres documentos de lineamientos y/o bases: 1- Estrategias locales de comunicación para la movilización, 2- Planes de medios para procesos y medios comunitarios y alternativos, 3- Un reconocimiento anual articulado a un encuentro académico de procesos y medios alternativos, independientes, comunitarios y ciudadanos.

#### Servicio de educación informal

CO10BC Personas capacitadas	Número	50	0	0%
-----------------------------	--------	----	---	----

Código. Ind. SUIFP: 459903000

Descripción B/P/S: Corresponde a la medición del número de personas capacitadas a través de la ruta formativa de procesos y medios alternativos, independientes, comunitarios y ciudadanos.

Observación B/P/S: Se avanza en el proceso formativo de los Medios Comunitarios a través de estrategias como Escuela +Saberes, pero el indicador solo se reporta en el momento en que se pueden certificar la participación de los medios de comunicación.

#### Servicio de asistencia técnica

CO10BD Entidades, organismos y dependencias asistidos técnicamente	Número	40	27	68%
--	--------	----	----	-----

Código. Ind. SUIFP: 459903100

Descripción B/P/S: Corresponde a la medición del número de dependencias asesoradas en estrategias de divulgación y comunicación de los planes, programas y proyectos del Conglomerado Público a través de procesos y medios alternativos, independientes, comunitarios y ciudadanos.

**Programa:** 5.6.2 - Gobernanza y gestión estratégica de las comunicaciones

**Proyecto:** 200365 - Asesoría en estrategias comunicacionales para la divulgación del plan de desarrollo

**Síntesis Proyecto:** Eficacia : 63% Ejec. Financiera : 99% Cumplimiento Físico/Financiero Ponderado: 81%

**Información Financiera:** Ppto Inicial (mill de \$): \$ 23.921 Ppto Ajustado (mill de \$): \$ 24.890 Ejec. Financiera (mill de \$): \$ 24.632

### Descripción del Avance:

Producto/Bien/Servicio entregado	Unidad	Cantidad Planeada	Cantidad Ejecutada	Eficacia Producto
----------------------------------	--------	-------------------	--------------------	-------------------

#### Servicio de asistencia técnica

CO65EA Entidades, organismos y dependencias asistidos técnicamente Número 40 40 100%

Código. Ind. SUIFP: 459903100

Descripción B/P/S: Medición del acompañamiento de la Secretaría de Comunicaciones a las dependencias de la Administración para que las estrategias de divulgación, publicidad, movilización y medios digitales sobre los programas y proyectos del Plan de Desarrollo sean efectivas en planeación, oportunidad, claridad y ejecución, siguiendo criterios de publicidad, gratuidad y rendición de cuentas de la gestión pública

**Documentos de planeación**

CO65EB Documentos de planeación realizados Número 12 3 25%

Código. Ind. SUIFP: 459901900

Descripción B/P/S: Producción de documentos que constituyen la guía de planeación, ejecución y seguimiento que deben de tener en cuenta las dependencias de la Administración al momento de desarrollar sus estrategias de comunicación para que cumplan con los criterios dados por la Secretaría de Comunicaciones en oportunidad, exactitud, lenguaje claro y calidad.

Observación B/P/S: Durante el periodo de seguimiento no se evidenció la producción de nuevos documentos de direccionamiento.

**Programa:** 5.6.3 - Gobernanza y Movilización para la participación

**Proyecto:** 200359 - Fortalecimiento de redes ciudadanas y de dependencias en estrategias para la movilización y la participación

**Síntesis Proyecto:** Eficacia : 50% Ejec. Financiera : 100% Cumplimiento Físico/Financiero Ponderado: 75%

**Información Financiera:** Ppto Inicial (mill de \$): \$ 800 Ppto Ajustado (mill de \$): \$ 800 Ejec. Financiera (mill de \$): \$ 800

**Descripción del Avance:**

Producto/Bien/Servicio entregado	Unidad	Cantidad Planeada	Cantidad Ejecutada	Eficacia Producto
----------------------------------	--------	-------------------	--------------------	-------------------

**Documentos de lineamientos técnicos**

CO59AA Documentos de lineamientos técnicos realizados	Número	1	0.7	70%
---	--------	---	-----	-----

Código. Ind. SUIFP: 459901800

Descripción B/P/S: Instrumentos para identificar las redes ciudadanas en cada territorio que sirven como herramientas para movilizar y comunicar.

**Servicio de integración de la oferta pública**

CO59AB Espacios de integración de oferta pública generados	Número	3	0	0%
--	--------	---	---	----

Código. Ind. SUIFP: 459902900

Descripción B/P/S: Actividades en territorio de comunicación orientadas a la movilización y participación ciudadana en los diferentes proyectos del Plan de Desarrollo Medellín Futuro 2020 - 2023

Observación B/P/S: Durante el periodo de seguimiento no se registra avance en los productos pero se está diseñando las estrategias de movilización en el territorio.

**Servicio de educación informal**

CO59AC Personas capacitadas	Número	50	50	100%
-----------------------------	--------	----	----	------

Código. Ind. SUIFP: 459903000

Descripción B/P/S: Corresponde al número de personas de las redes ciudadanas capacitadas en estrategias de comunicación, movilización y participación en la ciudad.

**Documentos metodológicos**

CO59AD Documentos metodológicos realizados	Número	1	0,3	30%
--	--------	---	-----	-----

Código. Ind. SUIFP: 459902000

Descripción B/P/S: Documento donde se compile las diferentes asesorías a las dependencias de la Administración en estrategias de movilización para dar cumplimiento a los programas y proyectos del Plan de Desarrollo Medellín Futuro 2020-2023 en cada uno de los territorios de la ciudad.

Observación B/P/S: Durante el mes de agosto no hubo reunión con el Conglomerado, sin embargo se espera que para el mes de octubre se tenga un nuevo encuentro.

## 2. Proyectos de Presupuesto Participativo (Iniciativas Comunitarias)

**Línea:** 5 - Gobernanza y Gobernabilidad

**Componente:** 5.6 - Comunicaciones  
**Programa:** 5.6.2 - Gobernanza y gestión estratégica de las comunicaciones

**Proyecto:** 220108 - 23pp99-fortalecimiento de los procesos y medios de comunicación comunitarios

**Síntesis Proyecto:** Eficacia : 96% Ejec. Financiera : 100% Cumplimiento Físico/Financiero Ponderado: 98%

**Información Financiera:** Ppto Inicial (mill de \$): \$ 0 Ppto Ajustado (mill de \$): \$ 2.237 Ejec. Financiera (mill de \$): \$ 2.237

**Descripción del Avance:**

Producto/Bien/Servicio entregado	Unidad	Cantidad Planeada	Cantidad Ejecutada	Eficacia Producto
<b>Servicio de información actualizado</b>				
CO08BA Sistemas de información actualizados Código. Ind. SUIFP: 459902800	Número	533	489	92%
Descripción B/P/S: Corresponde a la actualización de los contenidos de los diferentes medios y formatos de comunicación que existen en el territorio, tanto impresos, digital, audiovisual y radial.				
<b>Servicios de información implementados</b>				
CO08BB Sistemas de información implementados Código. Ind. SUIFP: 459902500	Número	114	114	100%
Descripción B/P/S: Corresponde a las actividades de comunicación que se realizan en el territorio como cineforos, charlas informativas, foros temáticos y ferias de comunicación.				

### 3. Proyectos con saldos no Ejecutables

**Proyecto:** 080527 - Diseño y desarrollo de políticas y estrategias de comunicacion publica

**Información Financiera:** Ppto Inicial (mill de \$): \$ 0 Ppto Ajustado (mill de \$): \$ 15 Ejec. Financiera (mill de \$): \$ 0

### 4. Proyectos con ejecución de saldos Pendientes (Vigencia Anterior)

**Proyecto:** 220023 - 22pp99- fortalecimiento de los procesos y medios de comunicación comunitarios

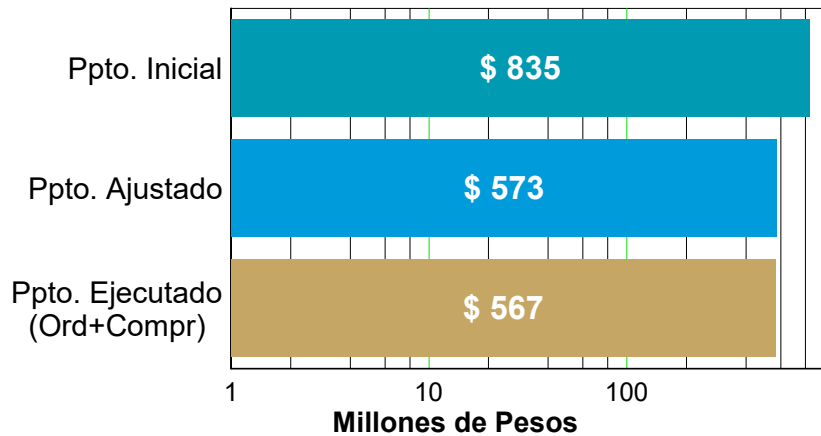
**Información Financiera:** Ppto Inicial (mill de \$): \$ 0 Ppto Ajustado (mill de \$): \$ 379 Ejec. Financiera (mill de \$): \$ 379



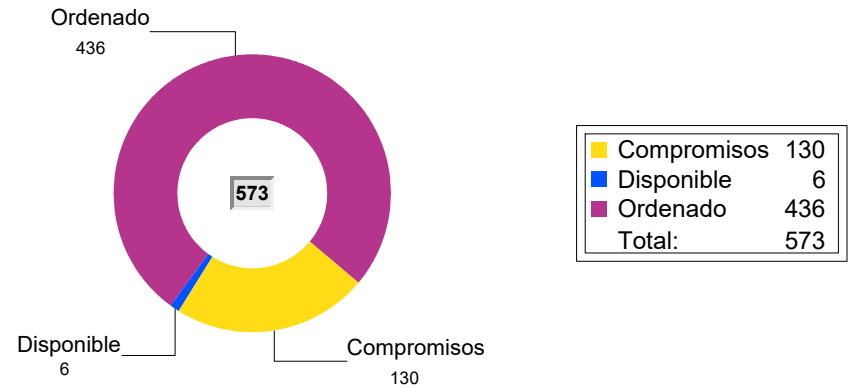
# Secretaría de Evaluación y Control

Resumen sobre el comportamiento físico y financiero a 31 de Agosto de 2023

### Gráfico No. 1 - Ejecución Financiera (mill de \$)

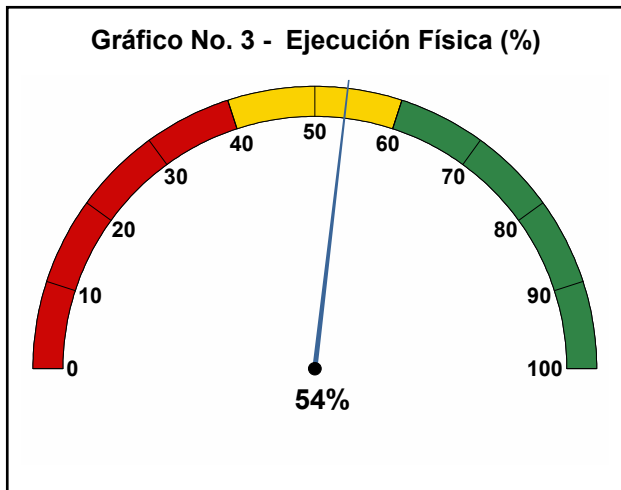


### Gráfico No. 2 - Detalle Presupuesto

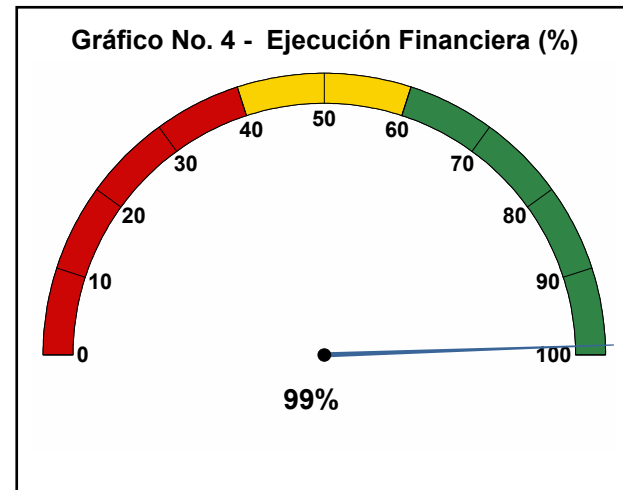


La Ejecución presupuestal al mes de Agosto de 2023 comprende compromisos, pagos y facturas

### Gráfico No. 3 - Ejecución Física (%)



### Gráfico No. 4 - Ejecución Financiera (%)





## 1. Proyectos de Iniciativa Institucional

**Línea:** 5 - Gobernanza y Gobernabilidad  
**Componente:** 5.1 - Gobierno Transparente  
**Programa:** 5.1.4 - Liderazgo público y fortalecimiento de la gestión institucional

**Proyecto:** 200428 - Mejoramiento del sistema de control interno desde el proceso de auditoría interna en medellin

**Síntesis Proyecto:** Eficacia : 54% Ejec. Financiera : 99% Cumplimiento Físico/Financiero Ponderado: 76%

**Información Financiera:** Ppto Inicial (mill de \$): \$ 835 Ppto Ajustado (mill de \$): \$ 573 Ejec. Financiera (mill de \$): \$ 567

### Descripción del Avance:

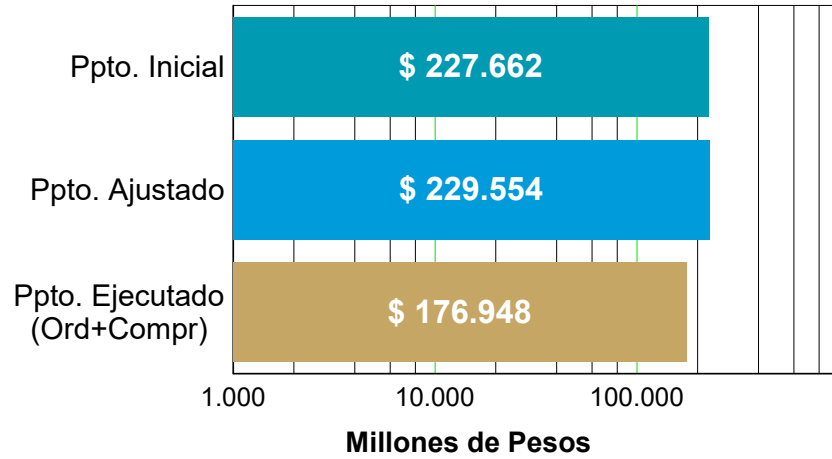
Producto/Bien/Servicio entregado	Unidad	Cantidad Planeada	Cantidad Ejecutada	Eficacia Producto
<b>Servicios de información implementados</b> EV28AB Sistemas de información implementados <small>Código. Ind. SUIFP: 459902500</small>	Número	2	0,85	43%
Descripción B/P/S: Automatización de actividades y procesos de auditoria interna mediante herramientas TI Observación B/P/S: La iniciativa SAIS del ERP SAP, contó con la participación de dos (2) contratistas, para una ejecución de recursos de inversión del 100%, continua su cronograma de trabajo con recursos de funcionamiento.				
<b>Documentos de lineamientos técnicos</b> EV28AC Documentos de estrategias de posicionamiento y articulación interinstitucional implementados <small>Código. Ind. SUIFP: 459901802</small>	Número	1	0.65	65%
Descripción B/P/S: Actividades de fortalecimientos y posicionamiento auditoria interna Observación B/P/S: El plan anual de auditorías, presenta un acumulado con corte a agosto de 133 auditorías reglamentarias, de estas 29 se han realizado con recursos de inversión. Auditorías basadas en riesgos, un total acumulado de 7, cuatro de estas con recursos de inversión				



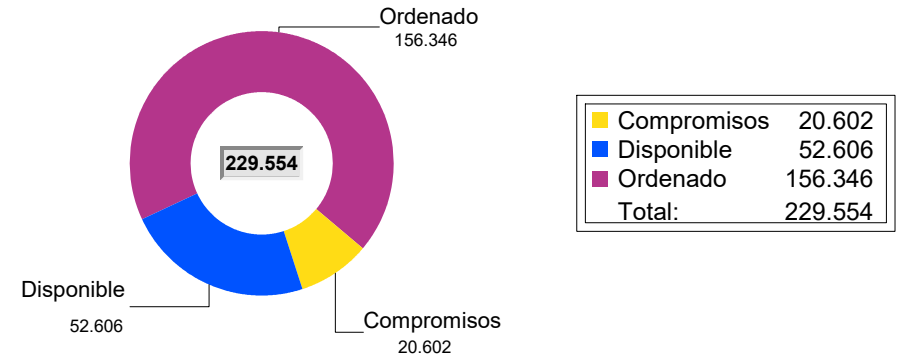


Resumen sobre el comportamiento físico y financiero a 31 de Agosto de 2023

### Gráfico No. 1 - Ejecución Financiera (mill de \$)

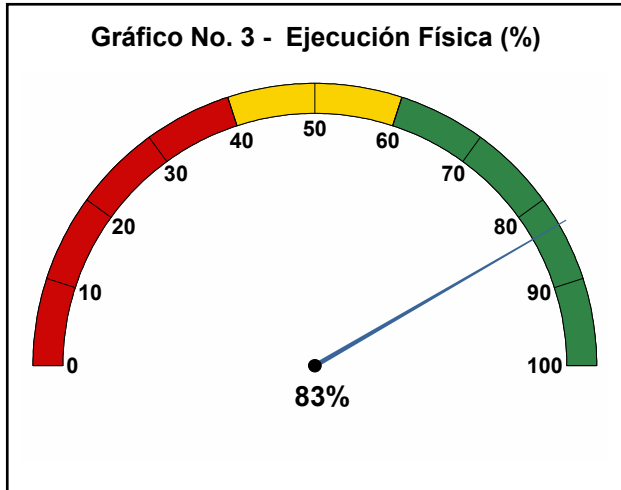


### Gráfico No. 2 - Detalle Presupuesto

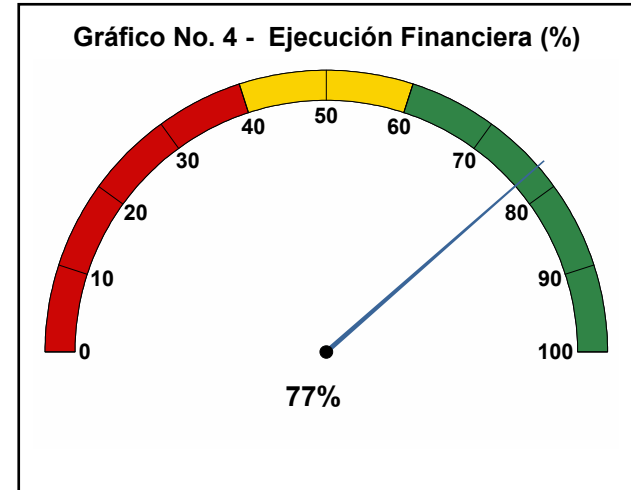


La Ejecución presupuestal al mes de Agosto de 2023 comprende compromisos, pagos y facturas

### Gráfico No. 3 - Ejecución Física (%)



### Gráfico No. 4 - Ejecución Financiera (%)





## 1. Proyectos de Iniciativa Institucional

**Línea:** 1 - Reactivación Económica y Valle del Software  
**Componente:** 1.4 - Información, datos y generación de valor público  
**Programa:** 1.4.1 - Gobierno digital

**Proyecto:** 200256 - Modernización digital de la hacienda pública

**Síntesis Proyecto:** Eficacia : 72% Ejec. Financiera : 19% Cumplimiento Físico/Financiero Ponderado: 46%

**Información Financiera:** Ppto Inicial (mill de \$): \$ 2.195 Ppto Ajustado (mill de \$): \$ 2.195 Ejec. Financiera (mill de \$): \$ 428

### Descripción del Avance:

Producto/Bien/Servicio entregado	Unidad	Cantidad Planeada	Cantidad Ejecutada	Eficacia Producto
<b>Servicios de información implementados</b> HA56AA Sistemas de información implementados <small>Código. Ind. SUIFP: 459902500</small>	Número	1	0,5	50%
Descripción B/P/S: Permite medir la cantidad de sistemas de información que se desarrollen e implementen para la mejora de los procesos de la Hacienda Pública.				
<b>Servicios tecnológicos</b> HA56AB Índice de capacidad en la prestación de servicios de tecnología <small>Código. Ind. SUIFP: 459900700</small>	Porcentaje	99.6	66.64	67%
Descripción B/P/S: Permite medir los recursos y los componentes de la infraestructura tecnológica que sean adquiridos para soportar las necesidades y procesos de la dependencia				
<b>Servicio de educación informal</b> HA56AC Personas capacitadas <small>Código. Ind. SUIFP: 459903000</small>	Número	30	80	267%
Descripción B/P/S: Mide la cantidad de personas capacitadas en el uso de las tecnologías que se incorporen a los procesos.				
Observación B/P/S: Las 80 personas capacitadas al 30 de junio de 2023, en el manejo de las herramientas web desarrolladas para el reporte de información exógena de obligados año gravable 2022, corresponden al total de personas capacitadas en la presente vigencia.				

**Línea:** 4 - Ecociudad  
**Componente:** 4.1 - Movilidad sostenible e inteligente  
**Programa:** 4.1.4 - Infraestructura para la movilidad sostenible e incluyente

**Proyecto:** 040320 - Asistencia acuerdo metro

**Síntesis Proyecto:** Eficacia : 100% Ejec. Financiera : 66% Cumplimiento Físico/Financiero Ponderado: 83%

**Información Financiera:** Ppto Inicial (mill de \$): \$ 77.158 Ppto Ajustado (mill de \$): \$ 70.566 Ejec. Financiera (mill de \$): \$ 46.407

### Descripción del Avance:

Producto/Bien/Servicio entregado	Unidad	Cantidad Planeada	Cantidad Ejecutada	Eficacia Producto
<b>Servicio de apoyo financiero para la prestación de transporte público masivo de pasajeros</b> HA20AB Sistemas de transporte público financiados <small>Código. Ind. SUIFP: 130201200</small>	Número	1	1	100%
Descripción B/P/S: Este producto corresponde a los recursos que se destinan para atender el Acuerdo de Pago Metro, a través del cual se financió el sistema metro de la ciudad.				

**Línea:** 5 - Gobernanza y Gobernabilidad  
**Componente:** 5.1 - Gobierno Transparente  
**Programa:** 5.1.5 - Gestión financiera, eficiente y sostenible

**Proyecto:** 200122 - Aportes al área metropolitana del valle de aburrá

**Síntesis Proyecto:** Eficacia : 78% Ejec. Financiera : 78% Cumplimiento Físico/Financiero Ponderado: 78%

**Información Financiera:** Ppto Inicial (mill de \$): \$ 107.615 Ppto Ajustado (mill de \$): \$ 111.482 Ejec. Financiera (mill de \$): \$ 86.651

**Descripción del Avance:**

Producto/Bien/Servicio entregado	Unidad	Cantidad Planeada	Cantidad Ejecutada	Eficacia Producto
Servicio de apoyo financiero para proyectos de inversión ambiental HA22AA Proyectos apoyados	Número	1	0,78	78%

Código. Ind. SUIFP: 320102300

Descripción B/P/S: El producto se refiere al apoyo, con recursos financieros, a una autoridad ambiental para el desarrollo de iniciativas de impacto metropolitano.

**Proyecto:** 200139 - Aplicación de estrategias para la gestión financiera

**Síntesis Proyecto:** Eficacia : 22% Ejec. Financiera : 80% Cumplimiento Físico/Financiero Ponderado: 51%

**Información Financiera:** Ppto Inicial (mill de \$): \$ 4.763 Ppto Ajustado (mill de \$): \$ 7.437 Ejec. Financiera (mill de \$): \$ 5.960

**Descripción del Avance:**

Producto/Bien/Servicio entregado	Unidad	Cantidad Planeada	Cantidad Ejecutada	Eficacia Producto
Documentos de evaluación HA39AA Documentos de evaluación elaborados	Número	3	0,67	22%

Código. Ind. SUIFP: 459900100

Descripción B/P/S: El producto corresponde a los instrumentos de planificación financiera que se elaboran y/o ajustan tales como: El Marco Fiscal de Mediano Plazo, el Plan Financiero y el Presupuesto.

Observación B/P/S: Los documentos se elaboran en sus diferentes versiones durante la vigencia para ser entregados al Concejo en octubre. Fecha en la que se radica en el Concejo Distrital el Presupuesto General que contiene el marco fiscal y el Plan Financiero. Se tiene un avance aproximado del 67%, sin embargo, la unidad de medida es número y se cumple una vez estén los tres instrumentos terminados

**Proyecto:** 200173 - Administracion del recaudo y la cartera morosa

**Síntesis Proyecto:** Eficacia : 100% Ejec. Financiera : 100% Cumplimiento Físico/Financiero Ponderado: 100%

**Información Financiera:** Ppto Inicial (mill de \$): \$ 14.097 Ppto Ajustado (mill de \$): \$ 15.305 Ejec. Financiera (mill de \$): \$ 15.269

**Descripción del Avance:**

Producto/Bien/Servicio entregado	Unidad	Cantidad Planeada	Cantidad Ejecutada	Eficacia Producto
Servicio de saneamiento fiscal y financiero HA73AA Programa de saneamiento fiscal y financiero ejecutado	Porcentaje	39	106.7	274%

Código. Ind. SUIFP: 459900200

Descripción B/P/S: Corresponde al recaudo de vigencias anteriores obtenido de la gestión de cobro.

Observación B/P/S: La sobre ejecución corresponde a la optimización de las estrategias y mecanismos de la recuperación de cartera de vigencias anteriores (como son los beneficios tributarios anuales), lo cual ha permitido cumplir anticipadamente la meta establecida.

**Proyecto:** 200219 - Optimización de los excedentes de liquidez

**Síntesis Proyecto:** Eficacia : 66% Ejec. Financiera : 100% Cumplimiento Físico/Financiero Ponderado: 83%

**Información Financiera:** Ppto Inicial (mill de \$): \$ 251 Ppto Ajustado (mill de \$): \$ 251 Ejec. Financiera (mill de \$): \$ 251

**Descripción del Avance:**

Producto/Bien/Servicio entregado	Unidad	Cantidad Planeada	Cantidad Ejecutada	Eficacia Producto
Servicios de información implementados HA19AB Sistemas de información implementados Código. Ind. SUIFP: 459902500	Número	1	0.66	66%
Descripción B/P/S: Sistema de información para la valoración y custodia del portafolio de inversiones.				

**Proyecto: 200289 - Asistencia técnica a la gestión de la hacienda pública**

**Síntesis Proyecto:** Eficacia : 84% Ejec. Financiera : 97% Cumplimiento Físico/Financiero Ponderado: 90%

**Información Financiera:** Ppto Inicial (mill de \$): \$ 4.974 Ppto Ajustado (mill de \$): \$ 4.953 Ejec. Financiera (mill de \$): \$ 4.823

**Descripción del Avance:**

Producto/Bien/Servicio entregado	Unidad	Cantidad Planeada	Cantidad Ejecutada	Eficacia Producto
Servicio de asistencia técnica HA89AB Entidades, organismos y dependencias asistidos técnicamente Código. Ind. SUIFP: 459903100	Número	6	6	100%
Descripción B/P/S: Consiste en asistir técnicamente los procedimientos jurídicos, los sistemas de gestión, los procedimientos administrativos, la gestión del riesgo y el mejoramiento continuo en las tres subsecretarías y las 3 unidades transversales de la Secretaría de Hacienda.				
Servicio de gestión documental HA89AC Sistema de gestión documental implementado Código. Ind. SUIFP: 459901700	Número	1	0,67	67%
Descripción B/P/S: Busca garantizar la infraestructura técnica, tecnológica, física y de talento humano que soporte la información y la administración documental del proceso de Hacienda Pública.				

**Proyecto: 200294 - Fortalecimiento y control de los ingresos tributarios y no tributarios**

**Síntesis Proyecto:** Eficacia : 67% Ejec. Financiera : 99% Cumplimiento Físico/Financiero Ponderado: 83%

**Información Financiera:** Ppto Inicial (mill de \$): \$ 14.880 Ppto Ajustado (mill de \$): \$ 15.406 Ejec. Financiera (mill de \$): \$ 15.206

**Descripción del Avance:**

Producto/Bien/Servicio entregado	Unidad	Cantidad Planeada	Cantidad Ejecutada	Eficacia Producto
Servicio de saneamiento fiscal y financiero HA94AA Programa de saneamiento fiscal y financiero ejecutado Código. Ind. SUIFP: 459900200	Porcentaje	100	66.6	67%
Descripción B/P/S: El programa consiste en la realización de acciones para la determinación de las obligaciones tributarias y la gestión de los ingresos no tributarios. Se realizan programas de fiscalización, apoyo a la gestión de títulos, procesamiento de declaraciones y actualización de la cuenta corriente de ingresos.				

**Proyecto: 200311 - Apoyo a la calidad de la información contable**

**Síntesis Proyecto:** Eficacia : 32% Ejec. Financiera : 100% Cumplimiento Físico/Financiero Ponderado: 66%

**Información Financiera:** Ppto Inicial (mill de \$): \$ 1.730 Ppto Ajustado (mill de \$): \$ 1.959 Ejec. Financiera (mill de \$): \$ 1.954

**Descripción del Avance:**

Producto/Bien/Servicio entregado	Unidad	Cantidad Planeada	Cantidad Ejecutada	Eficacia Producto
----------------------------------	--------	-------------------	--------------------	-------------------

### Documentos de Investigación

HA11AA Documentos de investigación elaborados Número 4 0.7 18%

Código. Ind. SUIFP: 459902600

**Descripción B/P/S:** Elaboración y presentación de estados financieros consolidados del Conglomerado Público

**Observación B/P/S:** En el proceso de consolidación de estados financieros del Conglomerado Público para la vigencia 2022, se finalizaron los 4 estados financieros; las notas a los estados financieros continúan en proceso de revisión por parte de la Unidad de Contaduría, para su posterior aprobación y firmas de los responsables. Se tiene un avance aproximado del 70%, sin embargo, se mide es por cantidad, una vez estén los 4 estados financieros revisados y firmados por las partes responsables.

### Servicio de saneamiento fiscal y financiero

HA11AB Programa de saneamiento fiscal y financiero ejecutado Porcentaje 95 74 78%

Código. Ind. SUIFP: 459900200

**Descripción B/P/S:** Porcentaje de partidas analizadas y aprobadas por el Líder de programa de la Unidad de Contaduría

### Documentos de lineamientos técnicos

HA11AC Documentos de lineamientos técnicos realizados Número 60 0 0%

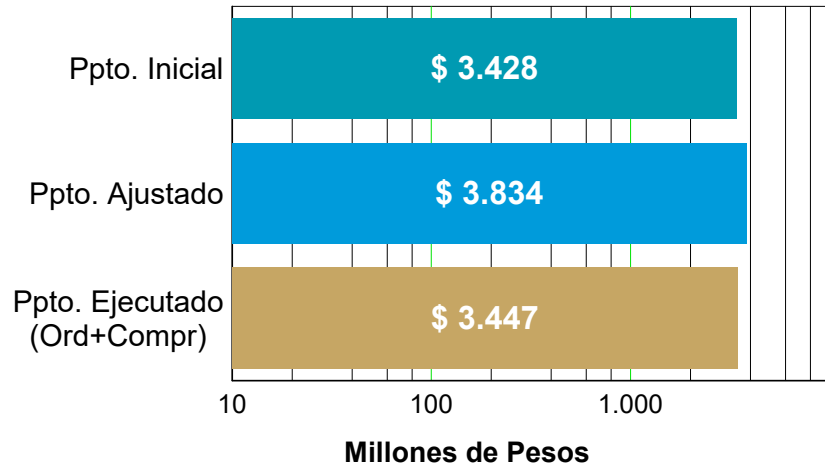
Código. Ind. SUIFP: 459901800

**Descripción B/P/S:** El indicador está asociado con la emisión de documentos técnicos para la correcta aplicación de la normatividad contable y tributaria, según demanda de la Secretaría de Hacienda.

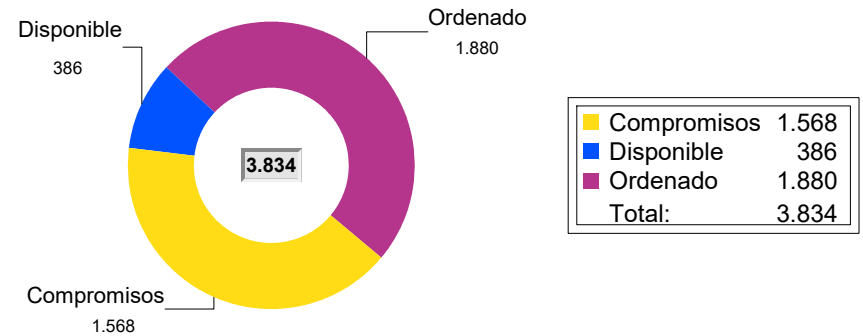
**Observación B/P/S:** Dato estadístico no programado para la presente vigencia

Resumen sobre el comportamiento físico y financiero a 31 de Agosto de 2023

### Gráfico No. 1 - Ejecución Financiera (mill de \$)

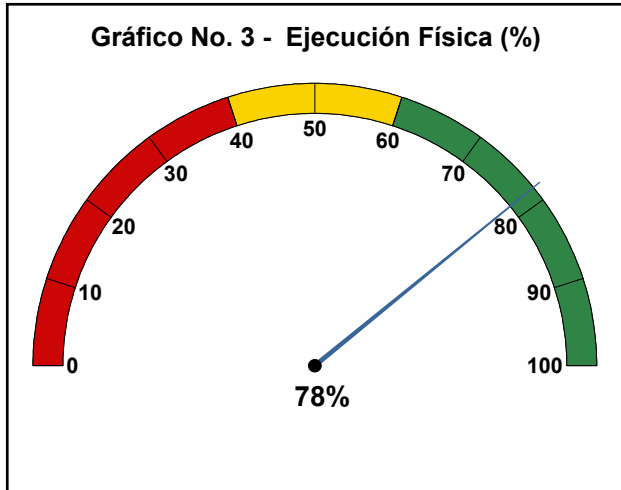


### Gráfico No. 2 - Detalle Presupuesto

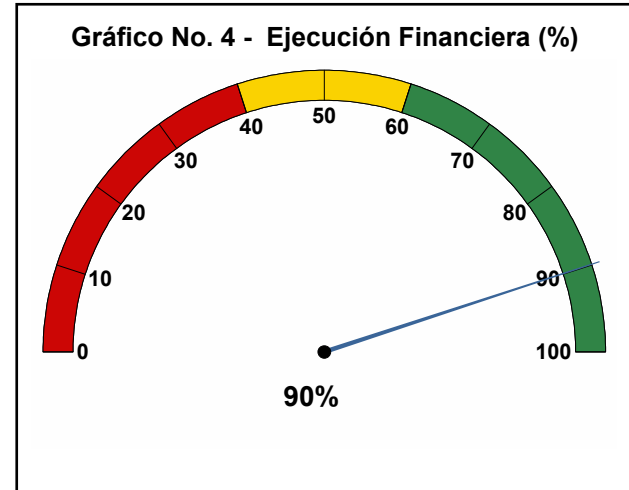


La Ejecución presupuestal al mes de Agosto de 2023 comprende compromisos, pagos y facturas

### Gráfico No. 3 - Ejecución Física (%)



### Gráfico No. 4 - Ejecución Financiera (%)







## 1. Proyectos de Iniciativa Institucional

**Línea:** 5 - Gobernanza y Gobernabilidad  
**Componente:** 5.1 - Gobierno Transparente  
**Programa:** 5.1.6 - Direccionamiento Jurídico Público

**Proyecto:** 200215 - Fortalecimiento en la prevención del daño antijurídico y la defensa jurídica

**Síntesis Proyecto:** Eficacia : 88% Ejec. Financiera : 92% Cumplimiento Físico/Financiero Ponderado: 90%

**Información Financiera:** Ppto Inicial (mill de \$): \$ 2.568 Ppto Ajustado (mill de \$): \$ 2.834 Ejec. Financiera (mill de \$): \$ 2.612

### Descripción del Avance:

Producto/Bien/Servicio entregado	Unidad	Cantidad Planeada	Cantidad Ejecutada	Eficacia Producto
Documentos de lineamientos técnicos				
GE15AA Documentos de lineamientos técnicos realizados	Número	40	35	88%
Código. Ind. SUIFP: 120500500				
Descripción B/P/S: Documentos de lineamientos técnicos relacionados con directrices y actividades académicas para el fortalecimiento del direccionamiento jurídico.				
Observación Proyecto: Con corte al 31 de agosto se han realizado 37 lineamientos relacionados con directrices y actividades académicas para el fortalecimiento del direccionamiento jurídico.				

**Proyecto:** 200216 - Mejoramiento de herramientas para la información jurídica

**Síntesis Proyecto:** Eficacia : 52% Ejec. Financiera : 84% Cumplimiento Físico/Financiero Ponderado: 68%

**Información Financiera:** Ppto Inicial (mill de \$): \$ 860 Ppto Ajustado (mill de \$): \$ 1.000 Ejec. Financiera (mill de \$): \$ 836

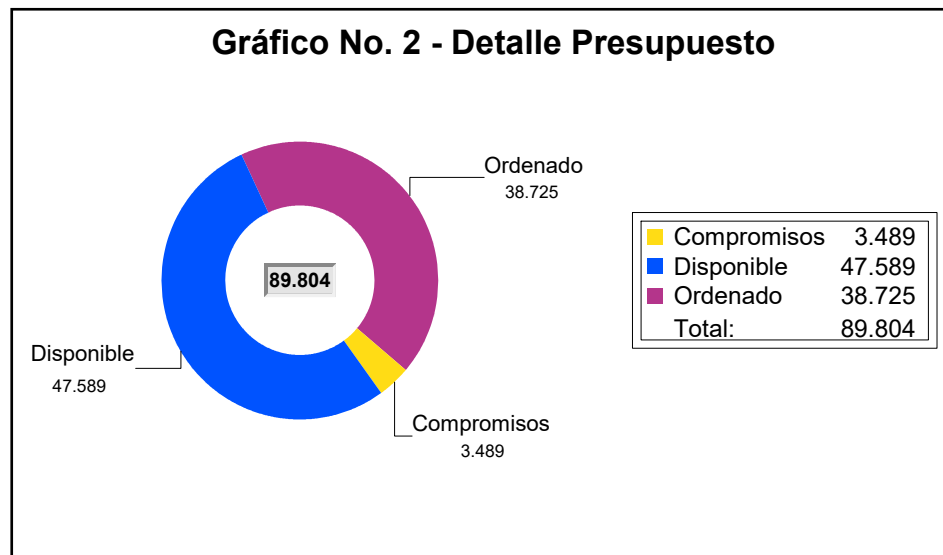
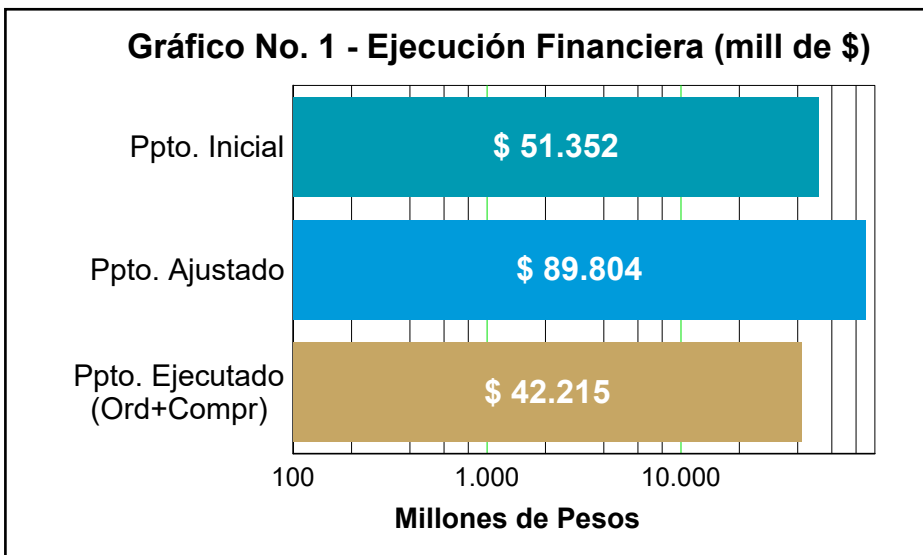
### Descripción del Avance:

Producto/Bien/Servicio entregado	Unidad	Cantidad Planeada	Cantidad Ejecutada	Eficacia Producto
Servicio de información actualizado				
GE16AA Sistemas de información actualizados	Número	5	2.6	52%
Código. Ind. SUIFP: 459902800				
Descripción B/P/S: Actualización del sistema de información Jurídica Helena, Hermes, Portal Jurídico, Biblioteca Virtual Astrea y el sistema de seguimiento de acuerdos.				
Observación Proyecto: Con corte al 31 de agosto se presenta una actualización del 67% de los sistemas de información Helena, Hermes y el Portal jurídico. Además, la Biblioteca Jurídica Astrea presenta una actualización del 60%.				

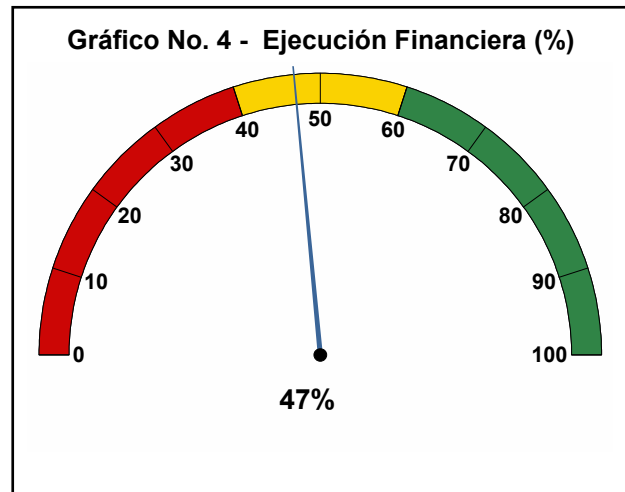
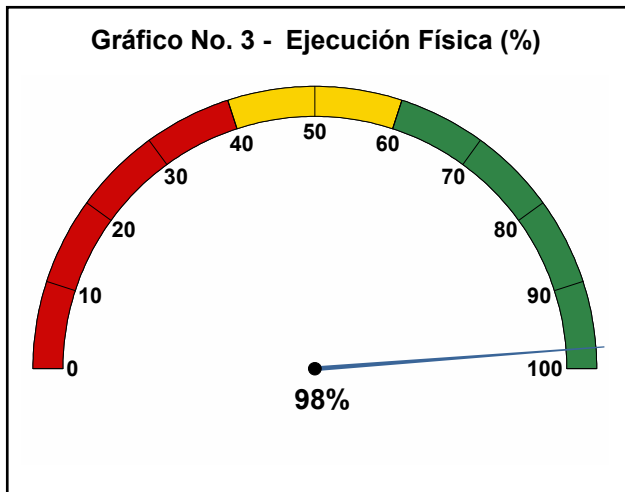


# Secretaría de Gestión Humana y Servicio a la Ciudadanía

Resumen sobre el comportamiento físico y financiero a 31 de Agosto de 2023



La Ejecución presupuestal al mes de Agosto de 2023 comprende compromisos, pagos y facturas





## 1. Proyectos de Iniciativa Institucional

**Línea:** 1 - Reactivación Económica y Valle del Software  
**Componente:** 1.1 - Talento Humano y Empleo  
**Programa:** 1.1.2 - Inserción laboral

**Proyecto:** 200189 - Administración del centro de prácticas

**Síntesis Proyecto:** Eficacia : 100% Ejec. Financiera : 60% Cumplimiento Físico/Financiero Ponderado: 80%

**Información Financiera:** Ppto Inicial (mill de \$): \$ 1.071 Ppto Ajustado (mill de \$): \$ 1.098 Ejec. Financiera (mill de \$): \$ 662

### Descripción del Avance:

Producto/Bien/Servicio entregado	Unidad	Cantidad Planeada	Cantidad Ejecutada	Eficacia Producto
Servicio de formación para el trabajo en competencias para la inserción laboral				
GH89AA Personas formadas	Número	184	189	103%
Código. Ind. SUIFP: 360203100				
Descripción B/P/S: Personas formadas para la realización de practicas laborales en el Municipio de Medellín.				
Observación B/P/S: Para el año 2023 se aumentaron los recursos logrando vincular 4 practicantes de excelencia adicionales de lo planteado en la meta.				

**Línea:** 5 - Gobernanza y Gobernabilidad  
**Componente:** 5.1 - Gobierno Transparente  
**Programa:** 5.1.1 - Talento humano para el buen gobierno

**Proyecto:** 200190 - Diseño e implementación de estrategias para el desarrollo del talento humano

**Síntesis Proyecto:** Eficacia : 76% Ejec. Financiera : 91% Cumplimiento Físico/Financiero Ponderado: 83%

**Información Financiera:** Ppto Inicial (mill de \$): \$ 2.232 Ppto Ajustado (mill de \$): \$ 2.699 Ejec. Financiera (mill de \$): \$ 2.457

### Descripción del Avance:

Producto/Bien/Servicio entregado	Unidad	Cantidad Planeada	Cantidad Ejecutada	Eficacia Producto
Servicio de integración de la oferta pública				
GH90AC Espacios de integración de oferta pública generados	Número	1	1	100%
Código. Ind. SUIFP: 459902900				
Descripción B/P/S: Integración de espacios que promueven el esparcimiento, vida social y cultural y hábitos de vida saludable a los servidores públicos y su grupo familiar y pensionados del Municipio de Medellín				
GH90AD Personas atendidas con oferta institucional articulada	Número	38.000	19.714	52%
Código. Ind. SUIFP: 459902901				
Descripción B/P/S: Intervenciones a servidores públicos, grupo familiar y pensionados para el desarrollo humano.				

**Proyecto:** 200193 - Fortalecimiento sistema de gestión seguridad y salud en el trabajo

**Síntesis Proyecto:** Eficacia : 38% Ejec. Financiera : 73% Cumplimiento Físico/Financiero Ponderado: 55%

**Información Financiera:** Ppto Inicial (mill de \$): \$ 553 Ppto Ajustado (mill de \$): \$ 710 Ejec. Financiera (mill de \$): \$ 518

### Descripción del Avance:

Producto/Bien/Servicio entregado	Unidad	Cantidad Planeada	Cantidad Ejecutada	Eficacia Producto
Servicio de asistencia técnica GH93AH Entidades, organismos y dependencias asistidos técnicamente	Número	20.880	7.913	38%
Código. Ind. SUIFP: 459903100				
Descripción B/P/S: Intervenciones efectuadas a servidores públicos para la seguridad y salud en el trabajo.				
Observación B/P/S: Los enlaces de sst quienes ejecutan el plan de seguridad y salud en el trabajo en cada una de las dependencias asignadas estan realizando intervencion a los servidores públicos				

### Proyecto: 200195 - Mejoramiento de la gestión documental de las historias laborales

**Síntesis Proyecto:** Eficacia : 43% Ejec. Financiera : 100% Cumplimiento Físico/Financiero Ponderado: 72%

**Información Financiera:** Ppto Inicial (mill de \$): \$ 1.010 Ppto Ajustado (mill de \$): \$ 1.174 Ejec. Financiera (mill de \$): \$ 1.174

### Descripción del Avance:

Producto/Bien/Servicio entregado	Unidad	Cantidad Planeada	Cantidad Ejecutada	Eficacia Producto
Servicio de gestión documental GH95AA Sistema de gestión documental implementado	Número	3.200	1.384,16	43%
Código. Ind. SUIFP: 459901700				
Descripción B/P/S: Organización de la información de los expedientes de historias laborales, de los servidores públicos de la Alcaldía de Medellín, para disponer de la documentación y poder atender las consultas de información tanto de usuarios internos como entes de control.				

### Proyecto: 200328 - Contribución a las solución de las necesidades de vivienda

**Síntesis Proyecto:** Eficacia : 100% Ejec. Financiera : 42% Cumplimiento Físico/Financiero Ponderado: 71%

**Información Financiera:** Ppto Inicial (mill de \$): \$ 40.563 Ppto Ajustado (mill de \$): \$ 75.435 Ejec. Financiera (mill de \$): \$ 31.719

### Descripción del Avance:

Producto/Bien/Servicio entregado	Unidad	Cantidad Planeada	Cantidad Ejecutada	Eficacia Producto
Servicio de apoyo financiero para adquisición de vivienda GH28AA Hogares beneficiados con adquisición de vivienda	Número	302	301	100%
Código. Ind. SUIFP: 400103100				
Descripción B/P/S: Créditos adjudicados a servidores públicos por el Programa de Vivienda del Municipio de Medellín.				

### Programa: 5.1.2 - Gobierno abierto y cercano

### Proyecto: 200192 - Fortalecimiento del servicio para mejorar la experiencia del ciudadano

**Síntesis Proyecto:** Eficacia : 100% Ejec. Financiera : 66% Cumplimiento Físico/Financiero Ponderado: 83%

**Información Financiera:** Ppto Inicial (mill de \$): \$ 5.528 Ppto Ajustado (mill de \$): \$ 8.293 Ejec. Financiera (mill de \$): \$ 5.463

### Descripción del Avance:

Producto/Bien/Servicio entregado	Unidad	Cantidad Planeada	Cantidad Ejecutada	Eficacia Producto
Servicio de información actualizado GH92AA Sistemas de información actualizados	Número	1	1	100%
Código. Ind. SUIFP: 459902800				

Descripción B/P/S: Atención al ciudadano en tramites, servicios y PQRS.

**Programa:** 5.1.4 - Liderazgo público y fortalecimiento de la gestión institucional

**Proyecto:** 200194 - Fortalecimiento de las políticas de gestión y desempeño institucional

**Síntesis Proyecto:** Eficacia : 66% Ejec. Financiera : 56% Cumplimiento Físico/Financiero Ponderado: 61%

**Información Financiera:** Ppto Inicial (mill de \$): \$ 395 Ppto Ajustado (mill de \$): \$ 395 Ejec. Financiera (mill de \$): \$ 223

**Descripción del Avance:**

Producto/Bien/Servicio entregado	Unidad	Cantidad Planeada	Cantidad Ejecutada	Eficacia Producto
Servicio de Implementación Sistemas de Gestión GH94AG Sistema de gestión implementado Código. Ind. SUIFP: 459902300	Número	1	0.66	66%

Descripción B/P/S: Sistema de Gestión implementado para mejorar la gestión y el desempeño institucional.

### 3. Proyectos con saldos no Ejecutables

**Proyecto:** 160193 - Innovación de las tic para una organización digital

**Información Financiera:** Ppto Inicial (mill de \$): \$ 0 Ppto Ajustado (mill de \$): \$ 0,000001 Ejec. Financiera (mill de \$): \$ 0

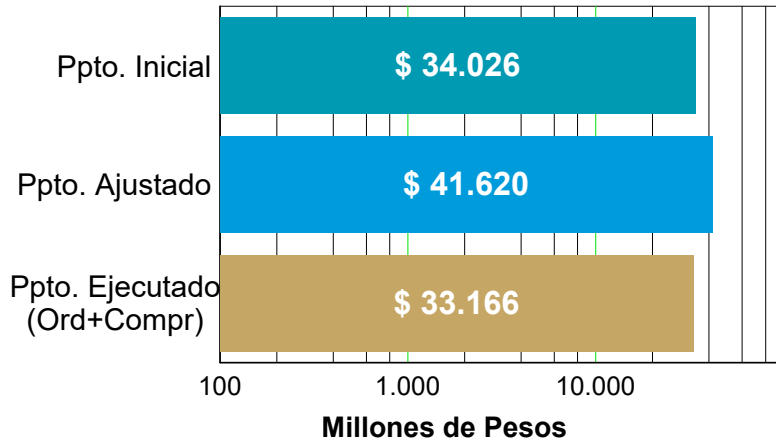




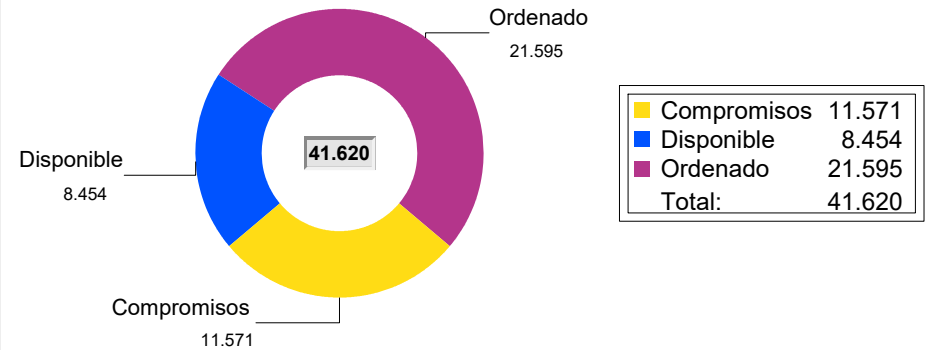
# Secretaría Suministros y Servicios

Resumen sobre el comportamiento físico y financiero a 31 de Agosto de 2023

**Gráfico No. 1 - Ejecución Financiera (mill de \$)**

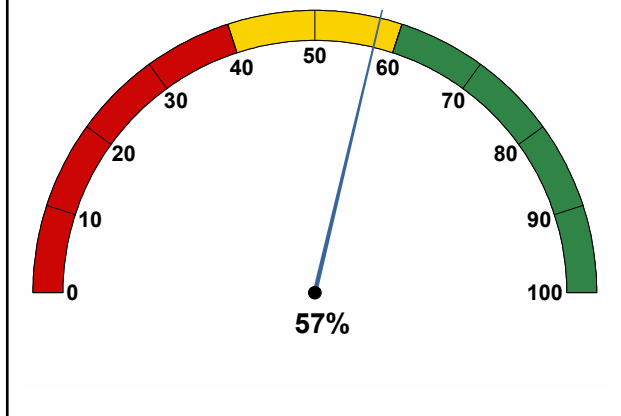


**Gráfico No. 2 - Detalle Presupuesto**

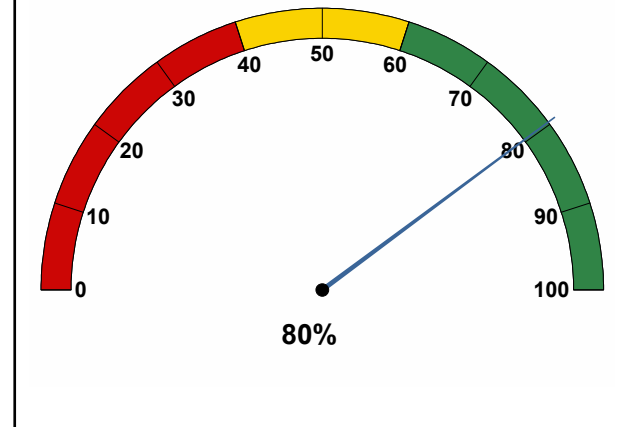


La Ejecución presupuestal al mes de Agosto de 2023 comprende compromisos, pagos y facturas

**Gráfico No. 3 - Ejecución Física (%)**



**Gráfico No. 4 - Ejecución Financiera (%)**





## 1. Proyectos de Iniciativa Institucional

**Línea:** 5 - Gobernanza y Gobernabilidad  
**Componente:** 5.1 - Gobierno Transparente  
**Programa:** 5.1.4 - Liderazgo público y fortalecimiento de la gestión institucional

**Proyecto:** 200347 - Administración del abastecimiento innovador, sostenible y social del municipio medellin

**Síntesis Proyecto:** Eficacia : 63% Ejec. Financiera : 99% Cumplimiento Físico/Financiero Ponderado: 81%

**Información Financiera:** Ppto Inicial (mill de \$): \$ 13.500 Ppto Ajustado (mill de \$): \$ 15.868 Ejec. Financiera (mill de \$): \$ 15.767

### Descripción del Avance:

Producto/Bien/Servicio entregado	Unidad	Cantidad Planeada	Cantidad Ejecutada	Eficacia Producto
----------------------------------	--------	-------------------	--------------------	-------------------

#### Documentos de lineamientos técnicos

SS47AA Documentos de lineamientos técnicos en compras y contratación elaborados	Número	1.750	1.150	66%
---	--------	-------	-------	-----

Código. Ind. SUIFP: 030400200

**Descripción B/P/S:** Corresponde a los contratos adelantados en la vigencia, dentro de los cuales son aplicados las disposiciones o políticas establecidas en los documentos técnicos en contratación elaborados.

**Observación B/P/S:** Durante el período 1 de enero al 31 de agosto de 2023, se adelantaron 1.150 contratos, a los que se les aplicaron las disposiciones o políticas establecidas en los documentos técnicos en compras y contratación elaboradas.

#### Servicios de divulgación en temas relacionados con los servicios de apoyo a la compra pública

SS47AB Eventos realizados	Número	1	0.5	50%
---------------------------	--------	---	-----	-----

Código. Ind. SUIFP: 030400600

**Descripción B/P/S:** Corresponde a la realización de los eventos de la Feria y Ruta de la Transparencia

**Observación B/P/S:** Se realizó la ruta Medellín Cuida lo Público en el mes de agosto, en la que se impactó a más de 260 servidores entre gestores contractuales y supervisores de 23 dependencias, La versión 19° de la Feria de la Transparencia se desarrollará en el marco del cumplimiento de lo establecido en Acuerdo Municipal 028 de 2007 los días 10 y 11 de octubre en el Centro de Convenciones y Exposiciones Plaza Mayor.

#### Documentos normativos

SS47AC Documentos normativos elaborados	Porcentaje	34	27	79%
---	------------	----	----	-----

Código. Ind. SUIFP: 030400500

**Descripción B/P/S:** Corresponde a la implementación de una política de compra pública sostenible, innovadora y social en el Distrito de Medellín.

**Observación B/P/S:** Se realizó la propuesta de criterios para la estructuración del informe de avance trimestral de la implementación de la política de compra pública sostenible, innovadora y social, después de la aprobación por parte de la Secretaría de Despacho de Suministros y Servicios, se socializará con la Secretaría de Evaluación y Control y posteriormente con todo el Distrito.

#### Instrumentos de agregación de demanda

SS47AD Nuevos instrumentos de agregación de demanda implementados	Porcentaje	34	20	59%
---	------------	----	----	-----

Código. Ind. SUIFP: 030400100

**Descripción B/P/S:** Corresponde a la implementación de las actividades establecidas en el plan de acción del pilar de compras públicas para el Distrito Especial de Ciencia, Tecnología e Innovación de Medellín

**Observación B/P/S:** Se enviaron las cartas de invitación a los gerentes y directores de entes descentralizados, para la asistencia a las capacitaciones en el manejo de plataformas, SIGEP y Plan Anual de Adquisiciones.

**Proyecto:** 200367 - Administración integral de bienes muebles e inmuebles de propiedad del municipio de medellin

**Síntesis Proyecto:** Eficacia : 54% Ejec. Financiera : 68% Cumplimiento Físico/Financiero Ponderado: 61%

**Información Financiera:** Ppto Inicial (mill de \$): \$ 20.526 Ppto Ajustado (mill de \$): \$ 25.752 Ejec. Financiera (mill de \$): \$ 17.399

**Descripción del Avance:**

Producto/Bien/Servicio entregado	Unidad	Cantidad Planeada	Cantidad Ejecutada	Eficacia Producto
<b>Sedes mantenidas</b>				
SS67AA Sedes mantenidas Código. Ind. SUIFP: 459901600	Número	22	10	45%
Descripción B/P/S:	Corresponde a las intervenciones físicas para conservar y mantener los bienes inmuebles de propiedad del Distrito (CAD y sedes externas) y adelantar las adecuaciones necesarias para dotar de servicios públicos individuales a los bienes inmuebles propiedad del Distrito, entregados a terceros a través de contrato.			
Observación B/P/S:	Con corte al 31 de agosto se han intervenido 10 sedes, correspondientes a las Secretarías de Movilidad, Desarrollo Económico, Medio Ambiente, Educación, DAGRD y el Centro Administrativo Distrital.			
<b>Servicios de información implementados</b>				
SS67AB Sistemas de información implementados Código. Ind. SUIFP: 459902500	Porcentaje	34	19	56%
Descripción B/P/S:	Corresponde a la implementación de un sistema de información para el seguimiento y control de la administración de bienes inmuebles			
Observación B/P/S:	A agosto 31 del 2023 la plataforma UABI cuenta con un avance del 19% del total de la meta del año (34%). A partir del mes de junio se contrataron los servicios de un nuevo proveedor para el desarrollo de la plataforma.			
<b>Servicio de información actualizado</b>				
SS67AC Sistemas de información actualizados Código. Ind. SUIFP: 459902800	Porcentaje	100	60	60%
Descripción B/P/S:	Corresponde a la actualización del sistema de ingreso y seguridad del Centro Administrativo Distrital y el software de Administración parque automotor			
Observación B/P/S:	Se adquirió el software Tucán, se realizó instalación en la infraestructura de la Alcaldía de Medellín y se realizaron pruebas con la Secretaría de Suministros y Servicios, adicionalmente, se desarrollaron ajustes para mejorar la experiencia de uso y se corrigieron errores, el software se encuentra en fase de pruebas.			

### 3. Proyectos con saldos no Ejecutables

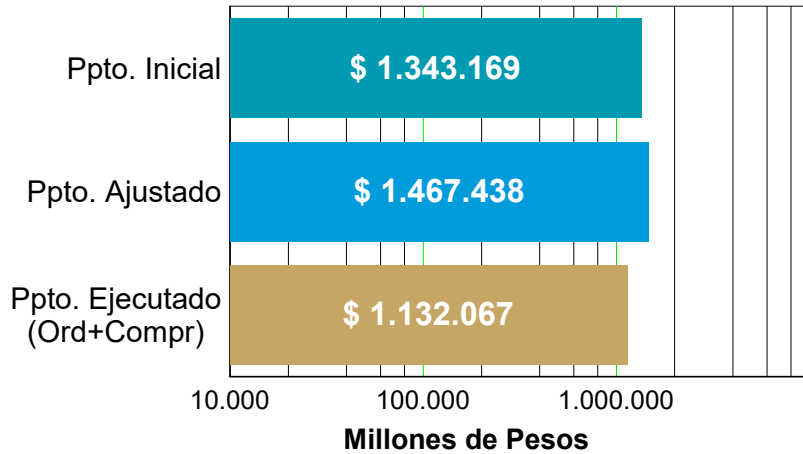
**Proyecto:** 160206 - Administración y conservación de activos

**Información Financiera:** Ppto Inicial (mill de \$): \$ 0 Ppto Ajustado (mill de \$): \$ 0,000091 Ejec. Financiera (mill de \$): \$ 0

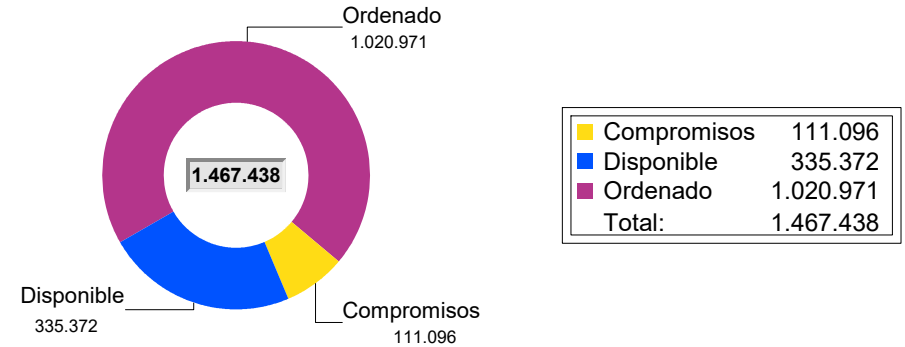
# Secretaría Educación

Resumen sobre el comportamiento físico y financiero a 31 de Agosto de 2023

### Gráfico No. 1 - Ejecución Financiera (mill de \$)

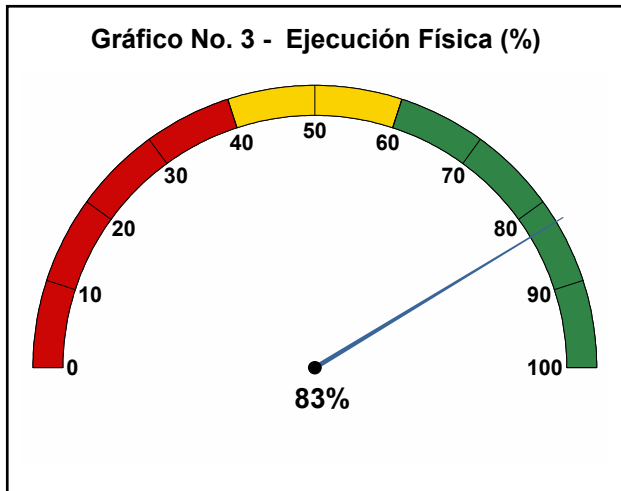


### Gráfico No. 2 - Detalle Presupuesto

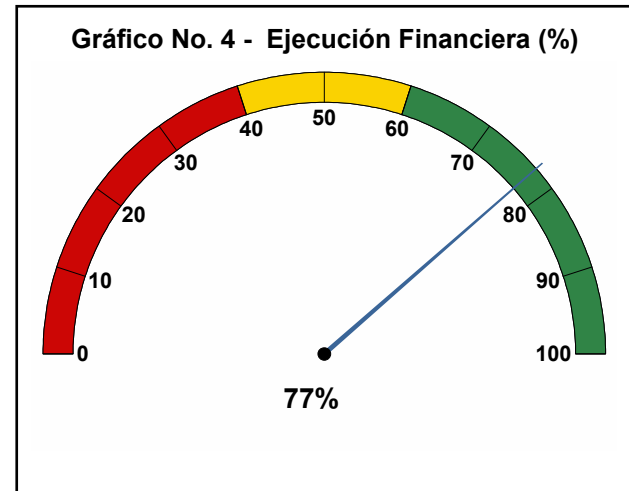


Ejecución presupuestal al mes de Agosto 2023, comprende compromisos pagos y facturas  
La información presupuestal incluye los proyectos - Fondo Medellín Ciudad para la vida

### Gráfico No. 3 - Ejecución Física (%)



### Gráfico No. 4 - Ejecución Financiera (%)





## 1. Proyectos de Iniciativa Institucional

**Línea:** 1 - Reactivación Económica y Valle del Software  
**Componente:** 1.5 - Inglés para Valle del Software  
**Programa:** 1.5.1 - Semilla bilingüe para Valle del Software

**Proyecto:** 200377 - Mejoramiento de la competencia comunicativa en inglés a la primera infancia y estudiantes oficiales

**Síntesis Proyecto:** Eficacia : 100% Ejec. Financiera : 100% Cumplimiento Físico/Financiero Ponderado: 100%

**Información Financiera:** Ppto Inicial (mill de \$): \$ 500 Ppto Ajustado (mill de \$): \$ 500 Ejec. Financiera (mill de \$): \$ 500

### Descripción del Avance:

Producto/Bien/Servicio entregado	Unidad	Cantidad Planeada	Cantidad Ejecutada	Eficacia Producto
Servicio educativos de promoción del bilingüismo ED77AD Estudiantes beneficiados con estrategias de promoción del bilingüismo	Número	2.000	2.410	121%

Código. Ind. SUIFP: 220103400

Descripción B/P/S: Esta meta es la planeada a cumplirse en 2023 por el equipo de Semilla Bilingüe, con el presupuesto asignado para este año y el proyecto en planeación por el equipo.

Observación B/P/S: La meta ha sido superada debido a que no solamente se han generado proyectos a través de la asignación presupuestal, sino que también se han ejecutado proyectos y alianzas que han dado como resultado una implicación positiva en los indicadores.

**Línea:** 2 - Transformación Educativa y Cultural  
**Componente:** 2.2 - Transformación Curricular para la Cuarta revolución Industrial  
**Programa:** 2.2.2 - Pertinencia, calidad y habilidades para la educación del futuro

**Proyecto:** 200350 - Implementación de la prueba estandarizada 4.0

**Síntesis Proyecto:** Eficacia : 89% Ejec. Financiera : 87% Cumplimiento Físico/Financiero Ponderado: 88%

**Información Financiera:** Ppto Inicial (mill de \$): \$ 2.000 Ppto Ajustado (mill de \$): \$ 2.297 Ejec. Financiera (mill de \$): \$ 2.005

### Descripción del Avance:

Producto/Bien/Servicio entregado	Unidad	Cantidad Planeada	Cantidad Ejecutada	Eficacia Producto
Servicio de evaluación de la calidad de la educación inicial, preescolar, básica y media ED50AV Estudiantes evaluados con pruebas de calidad educativa	Número	82.000	72.734	89%

Código. Ind. SUIFP: 220107300

Descripción B/P/S: Estudiantes de los grados quinto, décimo y undécimo de los establecimientos educativos de Medellín de los sectores oficial y no oficial que presentan la prueba de calidad 4.0 en el marco de las Olimpiadas Medellínenses del Conocimiento.

Observación B/P/S: Los estudiantes matriculados en los grados a aplicar fueron 81.042, sin embargo las pruebas presentadas fueron 72.734.

**Proyecto:** 200380 - Desarrollo de la media técnica universal

**Síntesis Proyecto:** Eficacia : 67% Ejec. Financiera : 99% Cumplimiento Físico/Financiero Ponderado: 83%

**Información Financiera:** Ppto Inicial (mill de \$): \$ 3.577 Ppto Ajustado (mill de \$): \$ 6.077 Ejec. Financiera (mill de \$): \$ 6.015

### Descripción del Avance:

#### Producto/Bien/Servicio entregado

Servicio de mejoramiento de la calidad de la educación para el trabajo y el desarrollo humano

ED80AN Procesos para el mejoramiento de la calidad de la educación para el trabajo y el desarrollo humano adelantados

Código. Ind. SUIFP: 220201100

Descripción B/P/S: Se vinculan a la meta 2 instituciones educativas nuevas: Colegio Loyala para la Ciencia y la Innovación (reconocimiento de saberes previos en la tecno academia) y Maestro Pedro Nel Gómez (infraestructura). Con esta cantidad de IE alcanzamos la Universalización de la Media Técnica proyecto Estratégico del Plan de Desarrollo 2020 -2023, 218 instituciones educativas tienen cobertura con los programas de media técnica.

Observación B/P/S: En este periodo se da inicio con la oferta de los programas de media técnica en la institución educativa nueva 2023: Alfonso López con el programa: Soporte y Mantenimiento En Internet de las Cosas IOT con el operador ITM  
El establecimiento educativo recibe el acto administrativo ( resolución) del programa.

Unidad	Cantidad Planeada	Cantidad Ejecutada	Eficacia Producto
--------	-------------------	--------------------	-------------------

Número	12	8	67%
--------	----	---	-----

**Proyecto:** 200393 - Implementacion de la jornada complementaria

**Síntesis Proyecto:** Eficacia : 92% Ejec. Financiera : 100% Cumplimiento Físico/Financiero Ponderado: 96%

**Información Financiera:** Ppto Inicial (mill de \$): \$ 800 Ppto Ajustado (mill de \$): \$ 670 Ejec. Financiera (mill de \$): \$ 670

### Descripción del Avance:

#### Producto/Bien/Servicio entregado

Servicio de educación informal

ED93AC Personas beneficiadas con procesos de formación informal

Código. Ind. SUIFP: 220104900

Descripción B/P/S: A través de la celebración de 9 contratos con entidades idóneas para la implementación de los siguientes proyectos en las Instituciones Educativas de la Ciudad: Ciencia y Tecnología, Plan de Lectura, Danza, Medio Ambiente, francés, Coro, Música, inglés y Deportes. Esta contratación se realizará con cada entidad por 150 días e iniciará en el mes de febrero hasta el mes de noviembre del 2023 dependiendo de cada una de las rutas.

Unidad	Cantidad Planeada	Cantidad Ejecutada	Eficacia Producto
--------	-------------------	--------------------	-------------------

Número	3.091	2.842	92%
--------	-------	-------	-----

**Componente:** 2.3 - Educación para todos y todas

**Programa:** 2.3.1 - A clase vamos todos y todas

**Proyecto:** 200394 - Administración a la gratuidad educativa

**Síntesis Proyecto:** Eficacia : 75% Ejec. Financiera : 91% Cumplimiento Físico/Financiero Ponderado: 83%

**Información Financiera:** Ppto Inicial (mill de \$): \$ 19.335 Ppto Ajustado (mill de \$): \$ 19.335 Ejec. Financiera (mill de \$): \$ 17.576

### Descripción del Avance:

#### Producto/Bien/Servicio entregado

Servicio de fomento para el acceso a la educación inicial, preescolar, básica y media.

ED94AC Personas beneficiadas con estrategias de fomento para el acceso a la educación inicial, preescolar, básica y media.

Código. Ind. SUIFP: 220101700

Descripción B/P/S: Cabe aclarar que dicha cantidad puede variar ya que se toma de la matrícula oficial, y esta varía mes a mes (para la proyección se tomó la matrícula oficial del mes de noviembre del 2022).

Observación B/P/S: La población beneficiada por reporte de matrícula para el mes de julio-agosto es de 299.575 y para este informe queda un total de 293.730, la diferencia se debe a la no relación de la población de los establecimientos educativos que no son FSE y que no reciben transferencia por recursos SGP Gratuidad, que son 5.845.

Unidad	Cantidad Planeada	Cantidad Ejecutada	Eficacia Producto
--------	-------------------	--------------------	-------------------

Número	399.324	299.575	75%
--------	---------	---------	-----

**Proyecto:** 200395 - Prestación del servicio educativo por cobertura



**Síntesis Proyecto:** Eficacia : 89% Ejec. Financiera : 82% Cumplimiento Físico/Financiero Ponderado: 86%

**Información Financiera:** Ppto Inicial (mill de \$): \$ 54.394 Ppto Ajustado (mill de \$): \$ 62.332 Ejec. Financiera (mill de \$): \$ 51.281

**Descripción del Avance:**

Producto/Bien/Servicio entregado	Unidad	Cantidad Planeada	Cantidad Ejecutada	Eficacia Producto
Servicio de fomento para el acceso a la educación inicial, preescolar, básica y media. ED95AA Personas beneficiadas con estrategias de fomento para el acceso a la educación inicial, preescolar, básica y media. Código. Ind. SUIFP: 220101700	Número	37.974	33.943	89%
Descripción B/P/S: Corresponde al total de estudiantes proyectados de acuerdo al Estudio de Insuficiencia y Limitaciones realizado por el equipo de Acceso, Cobertura y Permanencia para la vigencia 2023, que se contratarán con las diferentes entidades no oficiales para la prestación del servicio educativo por cobertura en las modalidades: jóvenes en extra edad y adultos, banco de oferentes, confesiones religiosas y otra población escolar.				
Observación B/P/S: Corresponde al total de estudiantes certificados en el mes de julio en las diferentes modalidades de atención: Banco de Oferentes, Otras Poblaciones, Confesiones Religiosas y Adultos.				

**Programa:** 2.3.2 - Educación diversa

**Proyecto:** 200381 - Prestación del servicio de educación sin barreras

**Síntesis Proyecto:** Eficacia : 97% Ejec. Financiera : 88% Cumplimiento Físico/Financiero Ponderado: 93%

**Información Financiera:** Ppto Inicial (mill de \$): \$ 8.662 Ppto Ajustado (mill de \$): \$ 16.071 Ejec. Financiera (mill de \$): \$ 14.163

**Descripción del Avance:**

Producto/Bien/Servicio entregado	Unidad	Cantidad Planeada	Cantidad Ejecutada	Eficacia Producto
Servicio de asistencia técnica en educación inicial, preescolar, básica y media ED81AC Entidades y organizaciones asistidas técnicamente Código. Ind. SUIFP: 220100600	Número	229	213	93%
Descripción B/P/S: Para el cumplimiento de este indicador se tiene en cuenta: instituciones educativas oficiales atendidas por el programa UAI, instituciones educativas oficiales con docente de apoyo de planta asignada, instituciones educativas oficiales atendidas por el programa Oyeme, instituciones beneficiadas con capacitaciones en decreto 2383 de 2015. (Una institución educativa oficial puede ser beneficiaria de una o mas estrategias. pero solo se cuenta una vez, por tanto el numero máximo de IE es de 229)				
Observación B/P/S: Se han atendido 213 instituciones educativas oficiales (IEO) con servicio de la UAI, 62 IEO con estrategia de oralización (Fundación Óyeme) y 23 IEO con docentes de apoyo Municipio. Luego de realizar la respectiva depuración y cruce de base de datos el total es 228 IEO con estrategias de apoyo.				
<b>Servicio de fomento para la permanencia en programas de educación formal</b>				
ED81AD Personas beneficiarias de estrategias de permanencia Código. Ind. SUIFP: 220103300	Número	14.000	13.614	97%
Descripción B/P/S: Para el cumplimiento de este indicador se tiene en cuenta: número de estudiantes matriculados en instituciones educativas oficiales reportados en SIMAT en la categoría de discapacidad, número de estudiantes matriculados en instituciones educativas oficiales reportados en SIMAT en la categoría de Trastornos del aprendizaje y del comportamiento, número de estudiantes matriculados en instituciones educativas oficiales reportados en SIMAT en la categoría de capacidades y talentos excepcionales, número de estudiantes beneficiarios del programa Educación virtual Asistida, número de estudiantes beneficiarios del programa Institución Maestro Guillermo Vélez.				
Observación B/P/S: 12214 estudiantes corresponden a los beneficiadas por el programa UAI, 89 estudiantes atendidos por la Fundación Óyeme, 215 estudiantes con Educación virtual FUNC y 1267 estudiantes matrícula discapacidad con Docente Apoyo Distrito.				

**Servicio de fomento para la prevención de riesgos sociales en entornos escolares**

ED81AE Entidades territoriales con estrategias para la prevención de riesgos sociales en los entornos escolares implementadas **Número** 1 1 100%

Código. Ind. SUIFP: 220105400

**Descripción B/P/S:** Para el cumplimiento de este indicador se tiene en cuenta: porcentaje de instituciones educativas oficiales con docente de apoyo asignada (UAI o de planta) u otra estrategia de atención a población con discapacidad implementada.

**Observación B/P/S:** En este indicador se reportan las instituciones educativas oficiales que tienen asignado docente de apoyo (programa UAI o de planta), los cuales acompañan en las instituciones asignadas la implementación de las estrategias en el marco del decreto 1421 de 2017 (el logro puede aumentar o disminuir ya que depende de la matrícula del periodo evaluado).

**Servicio de acompañamiento para el desarrollo de modelos educativos interculturales**

ED81AF Modelos educativos acompañados **Número** 229 228 100%

Código. Ind. SUIFP: 220105600

**Descripción B/P/S:** Para el cumplimiento de este indicador se tiene en cuenta: Instituciones educativas oficiales con estrategias de etno educación implementadas (durante el año 2022 se acompañó técnicamente para esta implementación a 215 IE, se espera durante 2023 acompañar las 229, priorizando las 14 IE que no recibieron acompañamiento durante 2022)

**Observación B/P/S:** Las estrategias de etnoeducación se trabajan en las instituciones educativas (IE) a través de actividades que se desarrollan en las áreas de ciencias sociales, castellano, ciencias naturales, y los proyectos transversales como la cátedra de estudios afrocolombianos, derechos humanos, artística, democracia, y afines. El proceso de acompañamiento a las IE se realiza de manera articulada con docentes de apoyo de la UAI, la red pedagógica de maestros etno educadores, los jefes de núcleo y espacios formativos como los miércoles de orientación con MOVA. Son 228 ya que la I.E la Asunción se encuentra cerrada.

**Programa:** 2.3.3 - Aula segura y amigable

**Proyecto:** 200384 - Consolidación de la escuela como entorno protector

**Síntesis Proyecto:** **Eficacia :** 73% **Ejec. Financiera :** 100% **Cumplimiento Físico/Financiero Ponderado:** 87%

**Información Financiera:** **Ppto Inicial (mill de \$):** \$ 5.000 **Ppto Ajustado (mill de \$):** \$ 14.200 **Ejec. Financiera (mill de \$):** \$ 14.200

**Descripción del Avance:**

Producto/Bien/Servicio entregado	Unidad	Cantidad Planeada	Cantidad Ejecutada	Eficacia Producto
----------------------------------	--------	-------------------	--------------------	-------------------

**Servicios de atención psicosocial a estudiantes y docentes**

ED84AL Personas atendidas	Número	293.730	298.246	102%
---------------------------	--------	---------	---------	------

Código. Ind. SUIFP: 220104200

**Descripción B/P/S:** El Programa Entorno Escolar Protector acompaña de manera permanente a toda la población escolar de las instituciones educativas oficiales del Distrito de Medellín, realizando atención psicosocial, asesorías, asistencias técnicas, formaciones y movilizaciones. Adicionalmente, realiza atención a demanda a familias, docentes y directivos docentes.

**Observación B/P/S:** El Programa Entorno Escolar Protector realiza atención al total de la población escolar de las 229 Instituciones Educativas del Distrito de Medellín. Adicionalmente, realiza atención a demanda a familias, docentes y directivos docentes.

**Documentos de planeación**

ED84AM Documentos de planeación para la educación inicial, preescolar, básica y media emitidos	Número	15	3	20%
--	--------	----	---	-----

Código. Ind. SUIFP: 220100100

**Descripción B/P/S:** Elaboración de guías metodológicas de prevención y promoción de los riesgos psicosociales, dirigidas a las comunidades educativas.

**Observación B/P/S:** Durante este periodo no se reportan avances

**Servicio de apoyo para el fortalecimiento de escuelas de padres**

ED84AN Escuelas de padres apoyadas	Número	228	226	99%
------------------------------------	--------	-----	-----	-----

Código. Ind. SUIFP: 220106700

**Descripción B/P/S:** El Programa Entorno Escolar Protector, acompaña, asesora y asiste técnicamente a los Consejos de padres de familia para conformar las escuelas familiares de cada una de las instituciones educativas. Actualmente, se encuentran conformadas 176 escuelas familiares como resultado del acompañamiento realizado por parte del Programa Entorno Escolar Protector.

Observación B/P/S: El Programa Entorno Escolar Protector, realiza de manera permanente asesorías y asistencias técnicas a las instituciones educativas en la conformación y realización de escuelas de padres para fortalecer el vínculo familia escuela. En este periodo se han asesorado 226 instituciones educativas oficiales.

**Proyecto: 200396 - Fortalecimiento de las estrategias de permanencia en el sistema escolar**

**Síntesis Proyecto:** Eficacia : 61% Ejec. Financiera : 83% Cumplimiento Físico/Financiero Ponderado: 72%

**Información Financiera:** Ppto Inicial (mill de \$): \$ 21.536 Ppto Ajustado (mill de \$): \$ 59.606 Ejec. Financiera (mill de \$): \$ 49.281

**Descripción del Avance:**

Producto/Bien/Servicio entregado	Unidad	Cantidad Planeada	Cantidad Ejecutada	Eficacia Producto
----------------------------------	--------	-------------------	--------------------	-------------------

**Servicio de apoyo a la permanencia con transporte escolar**

ED96AB Beneficiarios de transporte escolar	Número	10.000	10.707	107%
--	--------	--------	--------	------

Código. Ind. SUIFP: 220102900

Descripción B/P/S: Se proyectó el valor diario a 2023 \$285.876.826, con lo que se pretende atender 56 días de servicio.

Observación B/P/S: Se cuenta con capacidad para atender 11.000 estudiantes / Se registran tanto retiros como ingresos de nuevos estudiantes al beneficio de Transporte Escolar. Ingresan Estudiantes de Media Técnica a la IE Santo Ángel.

**Servicio de apoyo a la permanencia con alimentación escolar**

ED96AC Raciones contratadas	Número	2.330.332	0	0%
-----------------------------	--------	-----------	---	----

Código. Ind. SUIFP: 220102800

Descripción B/P/S: Con los \$6.032.739.027 correspondientes a adición de recursos PAE vigencia 2023 más los recursos asignados 2.330.332 raciones con el Programa de Alimentación Escolar – PAE.

Observación B/P/S: Los beneficiarios actuales son atendidos con recursos de la Secretaría de Inclusión Social. Una vez se realice el movimiento financiero entre secretarías, se reportará el porcentaje de las raciones aportado por la Secretaría de Educación.

**Servicios de gestión del riesgo físico en estudiantes y docentes**

ED96AD Coberturas obtenidas	Número	399.324	327.500	82%
-----------------------------	--------	---------	---------	-----

Código. Ind. SUIFP: 220104300

Descripción B/P/S: Cabe aclarar que dicha cantidad puede variar ya que se toma de la matrícula oficial, y esta varía mes a mes (para la proyección se tomó la matrícula oficial del mes de noviembre del 2022).

Observación B/P/S: Cubre la cantidad de estudiantes matriculados de las Instituciones Educativas Oficiales y alumnos de los colegios de cobertura educativa.

**Componente:** 2.4 - Maestros/as: Líderes de Futuro

**Programa:** 2.4.1 - Docentes cualificados para el Medellín Futuro

**Proyecto: 200387 - Formación cualificada de maestros, directivos y agentes educativos.**

**Síntesis Proyecto:** Eficacia : 0% Ejec. Financiera : 99% Cumplimiento Físico/Financiero Ponderado: 50%

**Información Financiera:** Ppto Inicial (mill de \$): \$ 200 Ppto Ajustado (mill de \$): \$ 207 Ejec. Financiera (mill de \$): \$ 206

**Descripción del Avance:**

Producto/Bien/Servicio entregado	Unidad	Cantidad Planeada	Cantidad Ejecutada	Eficacia Producto
----------------------------------	--------	-------------------	--------------------	-------------------

**Servicio de fortalecimiento a las capacidades de los docentes de educación Inicial, preescolar, básica y media**

ED87AG Docentes y agentes educativos de educación inicial, preescolar, básica y media beneficiados con estrategias de mejoramiento de sus capacidades	Número	300	0	0%
---	--------	-----	---	----

Código. Ind. SUIFP: 220107400

**Descripción B/P/S:** La acción para esta actividad y ejecución del proyecto comienza en enero 2023, en donde se enviará la carta de presentación de propuesta técnico económica, solicitando a las Universidades que tengan Facultad de Educación, a que se postulen al desarrollo de 4 diplomados que fortalezcan habilidades para la vida, habilidades en Innovación, habilidades digitales, habilidades ética y valores en grupos heterogéneos; cada diplomado debe contar con tres créditos académicos y modalidad B-Learning.

**Observación B/P/S:** A corte de agosto del 2023, MOVA presenta formaciones Ad Honorem por medio de aliados estratégicos, el cual ha impactado \*1,086 Docentes del distrito\*. No obstante, bajo la figura del proyecto 200387 se determina que el impacto se dará con las ""Personas que Aportan a la Calidad Educativa en Medellín-PACEM"" como estrategia de mejoramiento de sus capacidades. Premios a la calidad educativa ""Ser Mejor"" 2023. El premio entra en la etapa de evaluación, se culminó las etapas de convocatoria; en septiembre y octubre son de filtro técnico, evaluación por pares académicos, selección de finalistas, nominación y entrega a jurados finales. Se ha logrado avanzar en un 60% del proceso, cumpliendo con los tiempos de cronograma. Para 24 de noviembre se tendrá el dato de los ganadores y la gala de premiación, para el cumplimiento del 100% de esta actividad.

**Programa:** 2.4.2 - Bienestar Docente

**Proyecto:** 200408 - Implementación de estrategias de bienestar a docentes y directivos docentes

**Síntesis Proyecto:** Eficacia : 68% Ejec. Financiera : 94% Cumplimiento Físico/Financiero Ponderado: 81%

**Información Financiera:** Ppto Inicial (mill de \$): \$ 1.000 Ppto Ajustado (mill de \$): \$ 1.770 Ejec. Financiera (mill de \$): \$ 1.657

**Descripción del Avance:**

Producto/Bien/Servicio entregado	Unidad	Cantidad Planeada	Cantidad Ejecutada	Eficacia Producto
Servicios de atención psicosocial a estudiantes y docentes ED08AF Personas atendidas Código. Ind. SUIFP: 220104200	Número	5.000	3.387	68%

**Descripción B/P/S:** Realización de la fiesta del maestro, juegos del magisterio, encuentro folclórico, día del directivo docente, prejubilados, salud mental, primeros auxilios psicológicos, clima laboral, SSTG.

**Observación B/P/S:** Este mes no se realizaron actividades relacionadas.

**Proyecto:** 200438 - Administración del pago de la nómina de docentes adscritos al sgp

**Síntesis Proyecto:** Eficacia : 100% Ejec. Financiera : 73% Cumplimiento Físico/Financiero Ponderado: 87%

**Información Financiera:** Ppto Inicial (mill de \$): \$ 697.187 Ppto Ajustado (mill de \$): \$ 706.667 Ejec. Financiera (mill de \$): \$ 517.363

**Descripción del Avance:**

Producto/Bien/Servicio entregado	Unidad	Cantidad Planeada	Cantidad Ejecutada	Eficacia Producto
Servicio educativo ED38AN Establecimientos educativos en operación Código. Ind. SUIFP: 220107100	Número	229	229	100%

**Descripción B/P/S:** Garantizar el pago efectivo de las nóminas del personal docente (con periodicidad mensual) de las instituciones educativas en los tiempos establecidos, con calidad, oportunidad, eficacia y eficiencia.

**Proyecto:** 200439 - Administración al pago de nómina del personal docente municipales

**Síntesis Proyecto:** Eficacia : 100% Ejec. Financiera : 61% Cumplimiento Físico/Financiero Ponderado: 80%

**Información Financiera:** Ppto Inicial (mill de \$): \$ 49.315 Ppto Ajustado (mill de \$): \$ 62.682 Ejec. Financiera (mill de \$): \$ 37.997

**Descripción del Avance:**

Producto/Bien/Servicio entregado	Unidad	Cantidad Planeada	Cantidad Ejecutada	Eficacia Producto
Servicio educativo ED39AW Establecimientos educativos en operación Código. Ind. SUIFP: 220107100	Número	229	229	100%

Descripción B/P/S: Garantizar el pago efectivo de las nóminas del personal docente (con periodicidad mensual) de las instituciones educativas en los tiempos establecidos, con calidad, oportunidad, eficacia y eficiencia.

**Proyecto:** 200440 - Administración del pago de aportes patronales de docentes de instituciones educativas oficiales

**Síntesis Proyecto:** Eficacia : 100% Ejec. Financiera : 41% Cumplimiento Físico/Financiero Ponderado: 70%

**Información Financiera:** Ppto Inicial (mill de \$): \$ 115.311 Ppto Ajustado (mill de \$): \$ 115.839 Ejec. Financiera (mill de \$): \$ 47.258

**Descripción del Avance:**

Producto/Bien/Servicio entregado	Unidad	Cantidad Planeada	Cantidad Ejecutada	Eficacia Producto
Servicio educativo ED40AB Establecimientos educativos en operación Código. Ind. SUIFP: 220107100	Número	229	229	100%

Descripción B/P/S: Garantizar el pago efectivo de los aportes patronales de los docentes, directivos docentes y administrativos de las instituciones educativas en los tiempos establecidos, con calidad, oportunidad, eficacia y eficiencia.

**Programa:** 2.4.3 - Innovación pedagógica para nuevas capacidades

**Proyecto:** 200385 - Implementación de eventos ser+stem para la cuarta revolución industrial.

**Síntesis Proyecto:** Eficacia : 100% Ejec. Financiera : 100% Cumplimiento Físico/Financiero Ponderado: 100%

**Información Financiera:** Ppto Inicial (mill de \$): \$ 200 Ppto Ajustado (mill de \$): \$ 200 Ejec. Financiera (mill de \$): \$ 200

**Descripción del Avance:**

Producto/Bien/Servicio entregado	Unidad	Cantidad Planeada	Cantidad Ejecutada	Eficacia Producto
Servicio de mejoramiento de la calidad de la educación para el trabajo y el desarrollo humano ED85AB Procesos para el mejoramiento de la calidad de la educación para el trabajo y el desarrollo humano adelantados Código. Ind. SUIFP: 220201100	Número	1	1	100%

Descripción B/P/S: A través de la implementación de eventos SER + STEM para la Cuarta Revolución Industrial dirigido a estudiantes del programa de media técnica.

Observación B/P/S: La actividad se realizó en el mes de mayo: lanzamiento del aula móvil STEM. Por lo tanto, la meta para este año en el proyecto de implementación de eventos SER+ STEM ya se cumplió.

**Componente:** 2.5 - Infraestructura y ambientes de aprendizaje

**Programa:** 2.5.2 - Ambientes escolares de calidad para Medellín Futuro

**Proyecto:** 200398 - Administración de inmuebles en estado de comodatos y arrendamientos

**Síntesis Proyecto:** Eficacia : 100% Ejec. Financiera : 97% Cumplimiento Físico/Financiero Ponderado: 99%

**Información Financiera:** Ppto Inicial (mill de \$): \$ 6.500 Ppto Ajustado (mill de \$): \$ 7.919 Ejec. Financiera (mill de \$): \$ 7.691

**Descripción del Avance:**

Producto/Bien/Servicio entregado	Unidad	Cantidad Planeada	Cantidad Ejecutada	Eficacia Producto
Servicio educativo ED98AD Establecimientos educativos en operación Código. Ind. SUIFP: 220107100	Número	25	25	100%

Descripción B/P/S: Se realizará la contratación para el Arrendamiento de veinticinco (25) sedes educativas, con el fin de garantizar la prestación del servicio educativo en la vigencia 2023, beneficiando aproximadamente a 22.344 estudiantes del Distrito Especial, llevando a cabo la Supervisión de veinte (20) contratos.

Observación B/P/S: Se realizó un nuevo contrato de arrendamiento identificado con No.4600099016 ; ARRENDAR EL INMUEBLE UBICADO EN LA CALLE 2 SUR N.º 53 – 140, PARA EL FUNCIONAMIENTO DE LA INSTITUCIÓN EDUCATIVA SANTO ÁNGEL, el cual se encuentra en ejecución desde el día 18 de agosto de 2023 hasta el 31 de diciembre de 2023, no suma otra sede arrendada porque es un contrato nuevo que da continuidad a un contrato que expiró.  
 - Se encuentra en etapa precontractual el contrato de arrendamiento para un aula de 100 m2 para la IE STELLA VELEZ , con el fin de atender contingencia presentada en la estructura física del inmueble en el bloque de primaria. -Durante el mes de agosto se realizaron los pagos pertinentes a cada uno de los arrendatarios.

**Proyecto: 200399 - Fortalecimiento tecnológico, soporte y conectividad de las sedes educativas oficiales**

<b>Síntesis Proyecto:</b>	<b>Eficacia :</b>	91%	<b>Ejec. Financiera :</b>	97%	<b>Cumplimiento Físico/Financiero Ponderado:</b>	94%
<b>Información Financiera:</b>	<b>Ppto Inicial (mill de \$):</b>	\$ 10.312	<b>Ppto Ajustado (mill de \$):</b>	\$ 20.563	<b>Ejec. Financiera (mill de \$):</b>	\$ 20.030

**Descripción del Avance:**

Producto/Bien/Servicio entregado	Unidad	Cantidad Planeada	Cantidad Ejecutada	Eficacia Producto
Infraestructura educativa dotada				
ED99AB Sedes dotadas	Número	429	429	100%
Código. Ind. SUIFP: 220106900				

Descripción B/P/S: Esta meta se va cumplir mediante los contratos del área de informática, los cuales proveen a todas las sedes Educativa Oficiales del Distrito.

Observación B/P/S: Se ha garantizado el soporte de la infraestructura tecnológica, los licenciamientos, la conectividad y el servicio de fondos educativos a todas las sedes educativas, se han entregado 12.250 computadores del programa de presupuesto participativo a las instituciones educativas oficiales y 5.475 para docentes y directivos. Se dotaron 86.200 del programa de computadores futuro a los niños de las instituciones educativas oficiales.

**Servicio de accesibilidad a contenidos web para fines pedagógicos**

ED99AC Estudiantes con acceso a contenidos web en el establecimiento educativo	Número	366.365	298.246	81%
Código. Ind. SUIFP: 220105000				

Descripción B/P/S: Esta meta se va cumplir mediante los contratos del área de informática, los cuales proveen a todas las sedes Educativa Oficiales del Distrito, cabe aclarar que dicha cantidad puede variar porque se toma la matrícula oficial y esta mes a mes varía, según datos de Planeación Educativa.

Observación B/P/S: A junio se han contratado todos los licenciamientos y el servicio de conectividad necesarios para garantizar la prestación del servicio en todas las sedes oficiales y administrativas de la SEM.

**Proyecto: 200400 - Dotación de ambientes institucionales de aprendizaje en los establecimientos educativos oficiales**

<b>Síntesis Proyecto:</b>	<b>Eficacia :</b>	100%	<b>Ejec. Financiera :</b>	100%	<b>Cumplimiento Físico/Financiero Ponderado:</b>	100%
<b>Información Financiera:</b>	<b>Ppto Inicial (mill de \$):</b>	\$ 0	<b>Ppto Ajustado (mill de \$):</b>	\$ 1.325	<b>Ejec. Financiera (mill de \$):</b>	\$ 1.325

**Descripción del Avance:**

Producto/Bien/Servicio entregado	Unidad	Cantidad Planeada	Cantidad Ejecutada	Eficacia Producto
Infraestructura educativa dotada				
ED00AO Sedes dotadas	Número	421	421	100%
Código. Ind. SUIFP: 220106900				

Descripción B/P/S: Dotar con mobiliario, menaje y material pedagógico las aulas, talleres, laboratorios, restaurantes escolares y zonas administrativas en las sedes educativas.

Observación B/P/S: El contratista finalizó la entrega del contrato de menaje, fueron en total 424 sedes atendidas y para el contrato de mobiliario también se finalizó la entrega de estos, para un total 50 sedes entregadas.

**Proyecto: 200401 - Mantenimiento y adecuación de establecimientos educativos oficiales**

<b>Síntesis Proyecto:</b>	<b>Eficacia :</b>	0%	<b>Ejec. Financiera :</b>	100%	<b>Cumplimiento Físico/Financiero Ponderado:</b>	50%
<b>Información Financiera:</b>	<b>Ppto Inicial (mill de \$):</b>	\$ 182.000	<b>Ppto Ajustado (mill de \$):</b>	\$ 186.922	<b>Ejec. Financiera (mill de \$):</b>	\$ 186.398

### Descripción del Avance:

Producto/Bien/Servicio entregado	Unidad	Cantidad Planeada	Cantidad Ejecutada	Eficacia Producto
<b>Infraestructura educativa mantenida</b> ED01AB Sedes mantenidas Código. Ind. SUIFP: 220106200	Número	203	0	0%
Descripción B/P/S:	A través del contrato interadministrativo 4600095806 de 2021, se pretende realizar intervención en mantenimiento de establecimientos educativos oficiales.			
Observación B/P/S:	Se ejecutará a través del contrato interadministrativo 4600095806 de 2022, actualmente mantenimiento general inicio los procesos contractuales que permitirán la realización de las intervenciones requeridas, además se encuentran en ejecución algunas intervenciones. Debido a los atrasos en los procesos contractuales y en las ejecuciones se alerta del NO cumplimiento de la meta.			

### Infraestructura educativa mejorada

ED01AC Sedes educativas mejoradas Código. Ind. SUIFP: 220105200	Número	22	0	0%
Descripción B/P/S:	A través del contrato interadministrativo 4600095806 de 2021, se pretende realizar intervención de mejoramiento de establecimientos educativos oficiales.			
Observación B/P/S:	Se ejecutará a través del contrato interadministrativo 4600095806 de 2022, actualmente se encuentran en ejecución los proyectos de mantenimientos integrales. Se estima su cumplimiento para la vigencia 2023.			

## Proyecto: 200409 - Fortalecimiento institucional para la gestión educativa

**Síntesis Proyecto:** Eficacia : 60% Ejec. Financiera : 95% Cumplimiento Físico/Financiero Ponderado: 77%

**Información Financiera:** Ppto Inicial (mill de \$): \$ 16.160 Ppto Ajustado (mill de \$): \$ 25.541 Ejec. Financiera (mill de \$): \$ 24.261

### Descripción del Avance:

Producto/Bien/Servicio entregado	Unidad	Cantidad Planeada	Cantidad Ejecutada	Eficacia Producto
<b>Servicio de monitoreo y seguimiento a la gestión del sector educativo</b> ED09AB Entidades territoriales con seguimiento y evaluación a la gestión Código. Ind. SUIFP: 220101500	Número	1	1	100%
Descripción B/P/S:	Corresponde a contratos de apoyo a la gestión desarrollados desde el proyecto.			
Observación B/P/S:	Se cumple a cabalidad con la cantidad planeada.			
<b>Infraestructura educativa mantenida</b> ED09AC Sedes mantenidas Código. Ind. SUIFP: 220106200	Número	5	1	20%
Descripción B/P/S:	Mantenimiento de la infraestructura de las sedes propias de la Secretaría de Educación Distrital.			
Observación B/P/S:	Se suscribe contrato No. 4600097864 de 2023 (Mantenimiento y Renovación de Obras Eléctricas).			

## Proyecto: 200441 - Asistencia administrativa y operativa de las instituciones educativas oficiales

**Síntesis Proyecto:** Eficacia : 100% Ejec. Financiera : 95% Cumplimiento Físico/Financiero Ponderado: 97%

**Información Financiera:** Ppto Inicial (mill de \$): \$ 64.624 Ppto Ajustado (mill de \$): \$ 96.207 Ejec. Financiera (mill de \$): \$ 91.132

### Descripción del Avance:

Producto/Bien/Servicio entregado	Unidad	Cantidad Planeada	Cantidad Ejecutada	Eficacia Producto
<b>Servicio educativo</b> ED41AD Establecimientos educativos en operación Código. Ind. SUIFP: 220107100	Número	421	421	100%
Descripción B/P/S:	En este proyecto se manejan 3 contratos importantes para la secretaría (auxiliares, aseo y vigilancia) y se realizarán los correspondientes pagos mensuales para el adecuado funcionamiento de los establecimientos educativos.			



Observación B/P/S: Se han realizado los correspondientes pagos mensuales para el adecuado funcionamiento de los establecimientos educativos. Se adelanta proceso para adicionar contrato de aseo - modificación 1 hasta el 30 de septiembre.

**Proyecto: 200442 - Administración del pago de servicios públicos de establecimientos educativos oficiales**

**Síntesis Proyecto:** Eficacia : 100% Ejec. Financiera : 83% Cumplimiento Físico/Financiero Ponderado: 91%

**Información Financiera:** Ppto Inicial (mill de \$): \$ 9.151 Ppto Ajustado (mill de \$): \$ 15.145 Ejec. Financiera (mill de \$): \$ 12.551

**Descripción del Avance:**

Producto/Bien/Servicio entregado	Unidad	Cantidad Planeada	Cantidad Ejecutada	Eficacia Producto
----------------------------------	--------	-------------------	--------------------	-------------------

Servicio educativo ED42AE Establecimientos educativos en operación Código. Ind. SUIFP: 220107100	Número	421	421	100%
--	--------	-----	-----	------

Descripción B/P/S: Realizar el pago de servicios públicos, los mantenimientos de las redes de alcantarillado, de los pozos sépticos de los establecimientos educativos y suministrar agua potable en los establecimientos educativos de difícil acceso.

Observación B/P/S: En el mes de agosto se realizaron los pagos mensuales de servicios públicos correspondientes para el adecuado funcionamiento de los establecimientos educativos.

**Proyecto: 200443 - Administración al pago del personal administrativo de instituciones educativas oficiales**

**Síntesis Proyecto:** Eficacia : 100% Ejec. Financiera : 64% Cumplimiento Físico/Financiero Ponderado: 82%

**Información Financiera:** Ppto Inicial (mill de \$): \$ 25.077 Ppto Ajustado (mill de \$): \$ 27.584 Ejec. Financiera (mill de \$): \$ 17.561

**Descripción del Avance:**

Producto/Bien/Servicio entregado	Unidad	Cantidad Planeada	Cantidad Ejecutada	Eficacia Producto
----------------------------------	--------	-------------------	--------------------	-------------------

Servicio educativo ED43AD Establecimientos educativos en operación Código. Ind. SUIFP: 220107100	Número	229	229	100%
--	--------	-----	-----	------

Descripción B/P/S: Garantizar el pago efectivo de las nóminas del personal administrativo de las instituciones educativas en los tiempos establecidos con calidad, oportunidad, eficacia y eficiencia.

**Proyecto: 200444 - Suministro de dotación al personal adscrito al sgp**

**Síntesis Proyecto:** Eficacia : 0% Ejec. Financiera : 0% Cumplimiento Físico/Financiero Ponderado: 0%

**Información Financiera:** Ppto Inicial (mill de \$): \$ 200 Ppto Ajustado (mill de \$): \$ 199 Ejec. Financiera (mill de \$): \$ 0

**Descripción del Avance:**

Producto/Bien/Servicio entregado	Unidad	Cantidad Planeada	Cantidad Ejecutada	Eficacia Producto
----------------------------------	--------	-------------------	--------------------	-------------------

Servicios conexos a la prestación del servicio educativo oficial ED44AC Docentes beneficiados Código. Ind. SUIFP: 220104400	Número	430	0	0%
---	--------	-----	---	----

Descripción B/P/S: Entrega de suministros de dotación tales como: prendas, conjuntos, calzado, camisetas, y otros elementos indispensables para realizar las labores principales de cada proceso, en los cuales se encuentran docentes, celadores, conductores y personal de aseo pertenecientes al SGP que se encuentran en las instituciones educativas de Medellín.

Observación B/P/S: Estamos a la espera de transporte para llevar los insumos de dotación que se encuentran en el sótano/bodega de la alcaldía, a MOVA y comenzar con el proceso de empaque, citación y entrega.

**Proyecto: 210071 - Suministro de la infraestructura tecnológica para la comunidad educativa**

**Síntesis Proyecto:** Eficacia : 53% Ejec. Financiera : 100% Cumplimiento Físico/Financiero Ponderado: 77%



**Información Financiera:** Ppto Inicial (mill de \$): \$ 50.000 Ppto Ajustado (mill de \$): \$ 90 Ejec. Financiera (mill de \$): \$ 90

**Descripción del Avance:**

Producto/Bien/Servicio entregado	Unidad	Cantidad Planeada	Cantidad Ejecutada	Eficacia Producto
Infraestructura educativa dotada ED71AF Sedes dotadas Código. Ind. SUIFP: 220106900	Número	428	228	53%
Descripción B/P/S: Debido a que el presupuesto se va reducir a través de los radicados 202320000652 del 4 de enero y el 202320001654 del 10 de enero, la meta para el año 2023 será cero, al quedar sin presupuesto.				

**Línea:** 3 - Transformación Educativa y Cultural

**Componente:** 2.3 - Educación para todos y todas

**Programa:** 2.3.1 - A clase vamos todos y todas

**Proyecto:** 200383 - Implementación de modelos de gestión en el aseguramiento de la calidad educativa

**Síntesis Proyecto:** Eficacia : 0% Ejec. Financiera : 100% Cumplimiento Físico/Financiero Ponderado: 50%

**Información Financiera:** Ppto Inicial (mill de \$): \$ 0 Ppto Ajustado (mill de \$): \$ 122 Ejec. Financiera (mill de \$): \$ 122

**Descripción del Avance:**

Producto/Bien/Servicio entregado	Unidad	Cantidad Planeada	Cantidad Ejecutada	Eficacia Producto
Servicio de acompañamiento para el desarrollo de modelos educativos interculturales ED83AB Modelos educativos acompañados Código. Ind. SUIFP: 220105600	Número	27	0	0%
Descripción B/P/S: Se acompañarán 27 instituciones educativas con el presupuesto asignado.				
<b>Observación Proyecto:</b> En el mes de julio queda en firme el proceso contractual con el ente certificador con el número de contrato 4600098884, con este se espera que inicie la programación y ejercicio de las auditorías en las Instituciones Educativas Certificadas a partir del mes de septiembre hasta finalizar el año en curso.				

## 2. Proyectos de Presupuesto Participativo (Iniciativas Comunitarias)

**Línea:** 2 - Transformación Educativa y Cultural

**Componente:** 2.2 - Transformación Curricular para la Cuarta revolución Industrial

**Programa:** 2.2.2 - Pertinencia, calidad y habilidades para la educación del futuro

**Proyecto:** 220099 - 23pp99-fortalecimiento y continuidad de la educación complementaria

**Síntesis Proyecto:** Eficacia : 1% Ejec. Financiera : 85% Cumplimiento Físico/Financiero Ponderado: 43%

**Información Financiera:** Ppto Inicial (mill de \$): \$ 0 Ppto Ajustado (mill de \$): \$ 1.230 Ejec. Financiera (mill de \$): \$ 1.050

**Descripción del Avance:**

Producto/Bien/Servicio entregado	Unidad	Cantidad Planeada	Cantidad Ejecutada	Eficacia Producto
Servicio de educación informal ED99AD Personas beneficiadas con procesos de formación informal Código. Ind. SUIFP: 220104900	Número	1.530	15	1%

Descripción B/P/S: Mejorar las estrategias con enfoque lúdico-pedagógico que promuevan habilidades y capacidades en educación informal, con sesiones formativas en OFFICE, en contabilidad y áreas del conocimiento afines en la comuna 2.

Observación B/P/S: El programa se está ejecutando de acuerdo al cronograma establecido.

**Proyecto: 220104 - 23pp7-fortalecimiento de los procesos de media técnica**

**Síntesis Proyecto:** Eficacia : 91% Ejec. Financiera : 0% Cumplimiento Físico/Financiero Ponderado: 45%

**Información Financiera:** Ppto Inicial (mill de \$): \$ 0 Ppto Ajustado (mill de \$): \$ 2.687 Ejec. Financiera (mill de \$): \$ 0

**Descripción del Avance:**

Producto/Bien/Servicio entregado	Unidad	Cantidad Planeada	Cantidad Ejecutada	Eficacia Producto
----------------------------------	--------	-------------------	--------------------	-------------------

Ambientes de aprendizaje para la educación inicial preescolar, básica y media dotados

ED04AB Ambientes de aprendizaje dotados	Número	22	20	91%
---	--------	----	----	-----

Código. Ind. SUIFP: 220107000

Descripción B/P/S: Dotar, mejorar y modernizar los espacios de los programas de media técnica en las instituciones educativas oficiales de la comuna 07, para permitir a los estudiantes desarrollar sus programas de media técnica con mayor eficiencia.

Observación B/P/S: Elaboración de documentos pre contractuales (necesidad e instrumento cualitativo) pendientes de aprobación por el comité de contratación y la designación del supervisor.

**Componente:** 2.3 - Educación para todos y todas

**Programa:** 2.3.1 - A clase vamos todos y todas

**Proyecto: 220097 - 23pp99-apoyo al estudiante en materiales didacticos y transporte escolar**

**Síntesis Proyecto:** Eficacia : 1% Ejec. Financiera : 96% Cumplimiento Físico/Financiero Ponderado: 48%

**Información Financiera:** Ppto Inicial (mill de \$): \$ 0 Ppto Ajustado (mill de \$): \$ 820 Ejec. Financiera (mill de \$): \$ 785

**Descripción del Avance:**

Producto/Bien/Servicio entregado	Unidad	Cantidad Planeada	Cantidad Ejecutada	Eficacia Producto
----------------------------------	--------	-------------------	--------------------	-------------------

Servicio de apoyo a la permanencia con transporte escolar

ED97AB Beneficiarios de transporte escolar	Número	500	10	2%
--	--------	-----	----	----

Código. Ind. SUIFP: 220102900

Descripción B/P/S: Suministrar la carga de viajes o su equivalente en dinero en la Tarjeta Cívica a los estudiantes del corregimiento 70.

Observación B/P/S: 46000984323 inicio la ejecución el 1o de Agosto

Servicio de fomento para la permanencia en programas de educación formal

ED97AC Personas beneficiarias de estrategias de permanencia	Número	4.035	10	0%
---	--------	-------	----	----

Código. Ind. SUIFP: 220103300

Descripción B/P/S: Dotar de kits escolares básicos a los estudiantes de las Instituciones Educativas del corregimiento 70.

Observación B/P/S: Pendiente para entregar los kits a la comunidad.

**Proyecto: 220103 - 23pp99-suministro de computadores a los estudiantes de las instituciones educativas oficiales**

**Síntesis Proyecto:** Eficacia : 13% Ejec. Financiera : 80% Cumplimiento Físico/Financiero Ponderado: 46%

**Información Financiera:** Ppto Inicial (mill de \$): \$ 0 Ppto Ajustado (mill de \$): \$ 7.997 Ejec. Financiera (mill de \$): \$ 6.366

### Descripción del Avance:

Producto/Bien/Servicio entregado

Infraestructura educativa dotada

ED03AD Sedes dotadas

Código. Ind. SUIFP: 220106900

Descripción B/P/S: Suministro de herramientas tecnológicas y computadores para los estudiantes de las Instituciones Educativas Oficiales en las comunas 1, 2, 3, 4 y 5.

Observación B/P/S: Se le solicitó información a los líderes de la comunidad para que remitan los listados de los niños y niñas que serán beneficiados, con el fin de hacer las respectivas verificaciones y la posterior entrega de los equipos.

Programa: 2.3.2 - Educación diversa

Proyecto: 220107 - 23pp16-implementación de estrategias de inclusión en el sistema educativo oficial

**Síntesis Proyecto:** Eficacia : 17% Ejec. Financiera : 100% Cumplimiento Físico/Financiero Ponderado: 58%

**Información Financiera:** Ppto Inicial (mill de \$): \$ 0 Ppto Ajustado (mill de \$): \$ 44 Ejec. Financiera (mill de \$): \$ 44

### Descripción del Avance:

Producto/Bien/Servicio entregado

Servicio educación formal por modelos educativos flexibles

ED07AC Beneficiarios atendidos con modelos educativos flexibles

Código. Ind. SUIFP: 220103000

Descripción B/P/S: Brindar procesos de formación y asesoría sobre enfoque de educación inclusiva a los docentes de las instituciones educativas oficiales de la comuna 16, educación formal por modelos educativos flexibles.

Observación B/P/S: Pendiente socialización del proyecto ante la Junta Administradora Local - JAL y el Consejo Comunal - Corregimental de Planeación - CCCP.

Programa: 2.3.3 - Aula segura y amigable

Proyecto: 220098 - 23pp99-fortalecimiento de la escuela entorno protector

**Síntesis Proyecto:** Eficacia : 83% Ejec. Financiera : 100% Cumplimiento Físico/Financiero Ponderado: 91%

**Información Financiera:** Ppto Inicial (mill de \$): \$ 0 Ppto Ajustado (mill de \$): \$ 776 Ejec. Financiera (mill de \$): \$ 776

### Descripción del Avance:

Producto/Bien/Servicio entregado

Servicio de atención psicosocial a estudiantes

ED98AF Alumnos atendidos

Código. Ind. SUIFP: 220108600

Descripción B/P/S: Acompañamiento psicosocial para los estudiantes, docentes y padres de las Instituciones Educativas oficiales en las comunas, servicio de atención en las comunas 3, 9, 15 y 70.

Observación B/P/S: Estos indicadores se cumplen de manera grupal interviniendo las instituciones educativas que se encuentran en el SIMAT, realizando acciones individuales y grupales.

Componente: 2.5 - Infraestructura y ambientes de aprendizaje

Programa: 2.5.2 - Ambientes escolares de calidad para Medellín Futuro

Proyecto: 220069 - 23pp99-adecuación ,dotación y mejoramiento de la infraestructura educativa

**Síntesis Proyecto:** Eficacia : 0% Ejec. Financiera : 56% Cumplimiento Físico/Financiero Ponderado: 28%

**Información Financiera:** Ppto Inicial (mill de \$): \$ 0 Ppto Ajustado (mill de \$): \$ 2.580 Ejec. Financiera (mill de \$): \$ 1.450

#### Descripción del Avance:

Producto/Bien/Servicio entregado	Unidad	Cantidad Planeada	Cantidad Ejecutada	Eficacia Producto
----------------------------------	--------	-------------------	--------------------	-------------------

#### Infraestructura educativa mejorada

ED69AC Sedes educativas mejoradas	Número	4	0	0%
-----------------------------------	--------	---	---	----

Código. Ind. SUIFP: 220105200

**Descripción B/P/S:** Mejorar la infraestructura educativa, dotación de mobiliario para las instituciones, intervención para adecuar y mejorar las placas deportivas o canchas en las comunas: 1, 3, 9 y 15.

**Observación B/P/S:** En mayo, se realizó la socialización de las adecuaciones en las comunas 1 y 15. El 10 de mayo se realizó audiencia pública solicitada por la comuna 3, se coordinó con infraestructura la invitación a la EDU para que se adicione con recursos de PP el contrato de vigencias futuras. En junio, se enviaron las cartas de invitación de las comunas 1 y 15 a la EDU para que adicionemos con recursos PP el contrato de vigencias futuras. Está pendiente la carta de la Comuna 3.

#### Infraestructura educativa dotada

ED69AD Sedes dotadas	Número	4	0	0%
----------------------	--------	---	---	----

Código. Ind. SUIFP: 220106900

**Descripción B/P/S:** Mejorar la infraestructura educativa, dotación de mobiliario para las instituciones, intervención para adecuar y mejorar las placas deportivas o canchas en las comunas: 1, 3, 9 y 15.

**Observación B/P/S:** En mayo, se realizó la socialización de las adecuaciones en las comunas 1 y 15. El 10 de mayo se realizó audiencia pública solicitada por la comuna 3, se coordinó con infraestructura la invitación a la EDU para que se adicione con recursos de PP el contrato de vigencias futuras. En junio, se enviaron las cartas de invitación de las comunas 1 y 15 a la EDU para que adicionemos con recursos PP el contrato de vigencias futuras. Está pendiente la carta de la Comuna 3.

### 3. Proyectos con saldos no Ejecutables

**Proyecto:** 020195 - Dotacion y adecuacion de la escuela cris

**Información Financiera:** Ppto Inicial (mill de \$): \$ 0 Ppto Ajustado (mill de \$): \$ 0,015008 Ejec. Financiera (mill de \$): \$ 0

### 4. Proyectos con ejecución de saldos Pendientes (Vigencia Anterior)

**Proyecto:** 160263 - Desarrollo institucional y servicio de atención desde la gestación hasta los 5 años para el fortalecimiento de la educación inicial

**Información Financiera:** Ppto Inicial (mill de \$): \$ 0 Ppto Ajustado (mill de \$): \$ 50 Ejec. Financiera (mill de \$): \$ 50

**Proyecto:** 190094 - 20pp70-apoyo para transporte escolar

**Información Financiera:** Ppto Inicial (mill de \$): \$ 0 Ppto Ajustado (mill de \$): \$ 14 Ejec. Financiera (mill de \$): \$ 14

### 5. Proyectos Fondo Medellín Ciudad para la Vida

**Proyecto:** 130658 - Mcv-centro de formación e innovación para el maestro

**Información Financiera:** Ppto Inicial (mill de \$): \$ 3 Ppto Ajustado (mill de \$): \$ 31 Ejec. Financiera (mill de \$): \$ 0

**Proyecto:** 130619 - Mcv-campus universitario sapiencia (itm,pascual bravo, colegio mayor)

**Información Financiera:** Ppto Inicial (mill de \$): \$ 123 Ppto Ajustado (mill de \$): \$ 567 Ejec. Financiera (mill de \$): \$ 1

**Proyecto:** 130620 - Mcv-universidad virtual @medellin

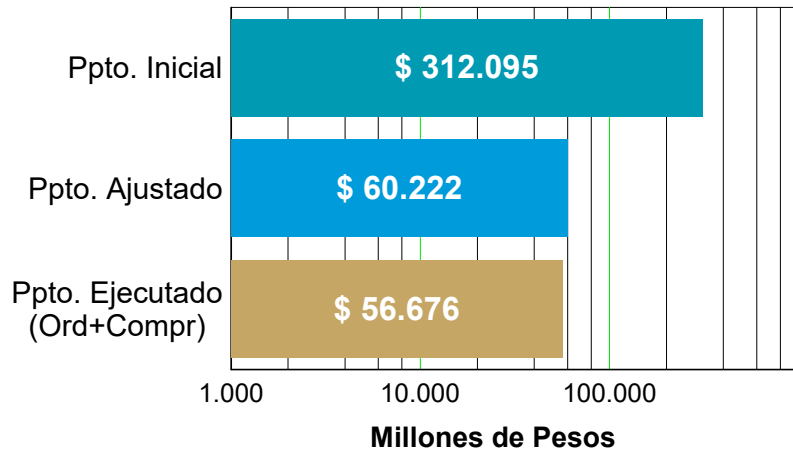
**Información Financiera:** Ppto Inicial (mill de \$): \$ 3 Ppto Ajustado (mill de \$): \$ 573 Ejec. Financiera (mill de \$): \$ 0



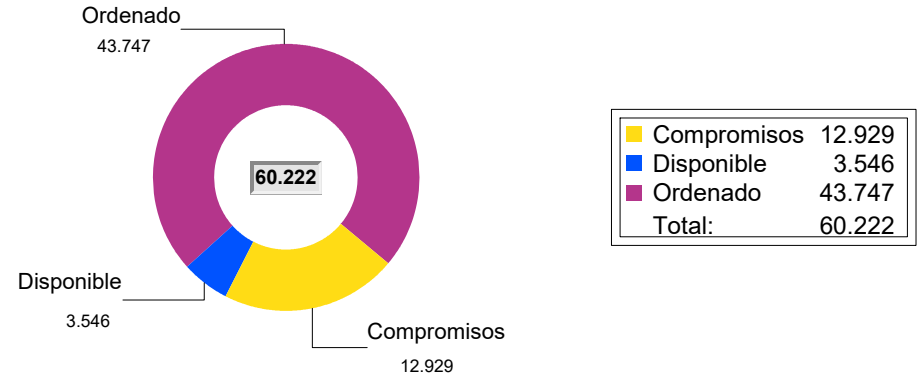
# Secretaría de Participación Ciudadana

Resumen sobre el comportamiento físico y financiero a 31 de Agosto de 2023

### Gráfico No. 1 - Ejecución Financiera (mill de \$)

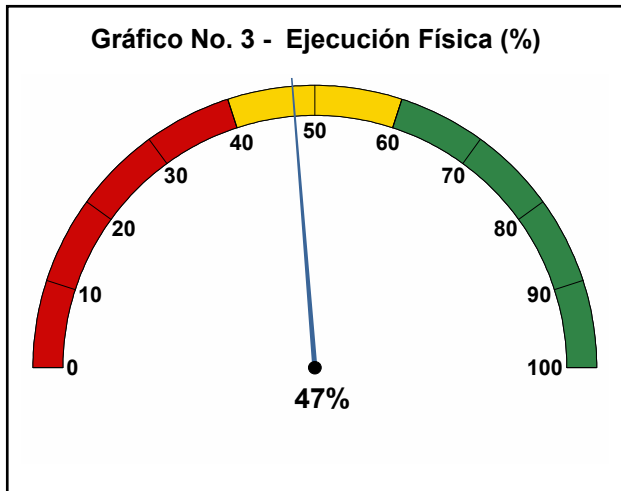


### Gráfico No. 2 - Detalle Presupuesto

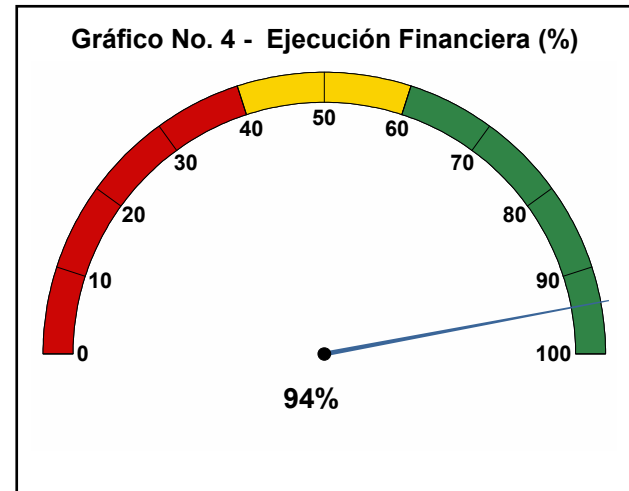


La Ejecución presupuestal al mes de Agosto de 2023 comprende compromisos, pagos y facturas

### Gráfico No. 3 - Ejecución Física (%)



### Gráfico No. 4 - Ejecución Financiera (%)







## 1. Proyectos de Iniciativa Institucional

**Línea:** 5 - Gobernanza y Gobernabilidad  
**Componente:** 5.4 - Participación  
**Programa:** 5.4.1 - Fortalecimiento de las organizaciones sociales y comunitarias para la participación

**Proyecto:** 200251 - Asistencia técnica y acompañamiento a organizaciones y redes sociales

**Síntesis Proyecto:** Eficacia : 70% Ejec. Financiera : 100% Cumplimiento Físico/Financiero Ponderado: 85%

**Información Financiera:** Ppto Inicial (mill de \$): \$ 2.252 Ppto Ajustado (mill de \$): \$ 2.740 Ejec. Financiera (mill de \$): \$ 2.740

### Descripción del Avance:

Producto/Bien/Servicio entregado	Unidad	Cantidad Planeada	Cantidad Ejecutada	Eficacia Producto
<b>Documentos de lineamientos técnicos</b> PC51AF Documentos de lineamientos técnicos realizados <small>Código. Ind. SUIFP: 450203200</small>	Número	1	0,4	40%
Descripción B/P/S: Documento que da cuenta de la fase final de reglamentación de la política pública de libertad de creencias y de la implementación.				
<b>Servicio de promoción a la participación ciudadana</b> PC51AG Espacios de participación promovidos <small>Código. Ind. SUIFP: 450200100</small>	Número	6	4.11	69%
Descripción B/P/S: Se refiere a acciones de promoción en las que se apoyan a las organizaciones y Redes sociales para su visibilización e incidencia en el territorio (Feria, Encuentro de Organizaciones, Acompañamiento al Comité Coordinador de la Política Pública, entre otros)				
<b>Servicio de asistencia técnica</b> PC51AH Instancias territoriales de coordinación institucional asistidas y apoyadas <small>Código. Ind. SUIFP: 450202200</small>	Número	400	490	123%
Descripción B/P/S: Se refiere a la asistencia técnica brindada a las organizaciones y Redes sociales para el fortalecimiento de sus capacidades organizativas y de gestión. La asistencia técnica, se da en términos de asesoría, capacitación, aplicación de encuesta, acompañamiento y otros tipos de apoyos.				
Observación B/P/S: Se supera la meta a razón de la acogida que tuvo la estrategia de los festivales priorizados con recursos de presupuesto participativo en las organizaciones de las diferentes comunas y corregimientos				

**Proyecto:** 200252 - Mejoramiento de la infraestructura de innovación social – centros de participación zonal

**Síntesis Proyecto:** Eficacia : 49% Ejec. Financiera : 86% Cumplimiento Físico/Financiero Ponderado: 68%

**Información Financiera:** Ppto Inicial (mill de \$): \$ 3.331 Ppto Ajustado (mill de \$): \$ 3.364 Ejec. Financiera (mill de \$): \$ 2.899

### Descripción del Avance:

Producto/Bien/Servicio entregado	Unidad	Cantidad Planeada	Cantidad Ejecutada	Eficacia Producto
<b>Servicio de promoción a la participación ciudadana</b> PC52AG Espacios de participación promovidos <small>Código. Ind. SUIFP: 450200100</small>	Número	211	186	88%
Descripción B/P/S: Los espacios de participación se promoverán a través del fortalecimiento de las organizaciones sociales ubicadas en las sedes adscritas al proyecto. Este fortalecimiento se llevará a cabo a través de la realización de visitas de supervisión realizadas a las sedes en el marco de los contratos de comodato, la celebración de estos mismos contratos, y el pago de los servicios públicos de las sedes que se administran de forma directa y por lo cual no tienen contrato de comodato.				
<b>Salón comunal dotado</b> PC52AH Salones comunales dotados <small>Código. Ind. SUIFP: 450200800</small>	Número	30	2	7%

Descripción B/P/S: Este valor estadístico se alcanzará con las entregas de dotaciones, mediante contrato de comodato de bienes muebles a las organizaciones sociales y asociaciones usuarias de la Secretaría de Participación Ciudadana.

Observación B/P/S: Este valor estadístico se alcanzará con las entregas de dotaciones, mediante contrato de comodato de bienes muebles a las organizaciones sociales y asociaciones usuarias de la Secretaría de Participación Ciudadana. A la fecha solamente se han podido realizar 2 contratos debido a que se está a la espera del proceso de idoneidad de las organizaciones sociales.

#### Salón comunal adecuado

PC52AJ Salones comunales adecuados Número 60 32 53%  
Código. Ind. SUIFP: 450200300

Descripción B/P/S: Este valor estadístico se cumplirá con la realización de obras de mantenimiento a las sedes sociales adscritas a la Secretaría de Participación Ciudadana

### Proyecto: 200254 - Mejoramiento de los organismos de acción comunal-líderes del desarrollo barrial

**Síntesis Proyecto:** Eficacia : 72% Ejec. Financiera : 99% Cumplimiento Físico/Financiero Ponderado: 86%

**Información Financiera:** Ppto Inicial (mill de \$): \$ 2.202 Ppto Ajustado (mill de \$): \$ 2.040 Ejec. Financiera (mill de \$): \$ 2.026

#### Descripción del Avance:

Producto/Bien/Servicio entregado	Unidad	Cantidad Planeada	Cantidad Ejecutada	Eficacia Producto
----------------------------------	--------	-------------------	--------------------	-------------------

#### Servicio de promoción a la participación ciudadana

PC54AF Espacios de participación promovidos Número 5 1.13 23%  
Código. Ind. SUIFP: 450200100

Descripción B/P/S: Se medirán las acciones de promoción en las que se apoyan a los Organismos de Acción Comunal para su visibilización e incidencia en sus comunidades.

Observación B/P/S: Se están gestionando los recursos para la realización de los eventos programados, los cuales están suspendidos a razón del bloqueo de los recursos de transferencias.

#### Servicio de asistencia técnica

PC54AG Instancias territoriales de coordinación institucional asistidas y apoyadas Número 490 490 100%  
Código. Ind. SUIFP: 450202200

Descripción B/P/S: Se medirá la asistencia técnica brindada a los Organismos de Acción Comunal para su fortalecimiento. La asistencia técnica se brinda a través de asesorías, acompañamientos, capacitaciones, delimitaciones, entre otras

#### Servicio de educación informal

PC54AH Personas capacitadas Número 242 347 143%  
Código. Ind. SUIFP: 450203400

Descripción B/P/S: Se medirá el proceso formativo para la generación de capacidades de los dignatarios de las Asocomunales.

Observación B/P/S: Se supera la meta, a razón de la estrategia de implementación de las guías de trabajo de la escuela.

#### Servicio de información implementado

PC54AI Sistemas de información implementados Número 321 210 65%  
Código. Ind. SUIFP: 450201600

Descripción B/P/S: Se medirán las Actuaciones de Vigilancia Inspección y Control realizadas a los Organismos de Acción Comunal.

### Programa: 5.4.2 - Promoción y profundización de la democracia

### Proyecto: 200257 - Fortalecimiento de nuevas expresiones ciudadanas para la participación

**Síntesis Proyecto:** Eficacia : 89% Ejec. Financiera : 100% Cumplimiento Físico/Financiero Ponderado: 94%

**Información Financiera:** Ppto Inicial (mill de \$): \$ 385 Ppto Ajustado (mill de \$): \$ 338 Ejec. Financiera (mill de \$): \$ 338

#### Descripción del Avance:

Producto/Bien/Servicio entregado	Unidad	Cantidad Planeada	Cantidad Ejecutada	Eficacia Producto
----------------------------------	--------	-------------------	--------------------	-------------------

**Servicio de promoción a la participación ciudadana**

PC57AO Espacios de participación promovidos Número 3 2 67%

Código. Ind. SUIFP: 450200100

Descripción B/P/S: Corresponde a las iniciativas desarrolladas para visibilizar y exaltar las nuevas expresiones ciudadanas, eventos de tipo académico e intercambios de experiencias, ferias o activaciones territoriales.

**Servicio de promoción de la garantía de derechos**

PC57AP Estrategias de promoción de la garantía de derechos implementadas Número 1 1 100%

Código. Ind. SUIFP: 450203800

Descripción B/P/S: Se dará cuenta de la estrategia de promoción y acompañamiento a las nuevas expresiones ciudadanas de la participación

**Servicio de educación informal**

PC57AQ Personas capacitadas Número 100 182 182%

Código. Ind. SUIFP: 450203400

Descripción B/P/S: Corresponde a las mujeres capacitadas desde la Oficina de las Mujeres Líderesas y los miembros de organizaciones de nuevas expresiones ciudadanas que se vinculan a procesos formativos

Observación B/P/S: En el cuarto bimestre se iniciaron los ciclos formativos mujeres imparables V3. Estos se realizan de forma presencial y virtual.

**Proyecto: 200258 - Asistencia técnica y material a las juntas administradoras locales**

**Síntesis Proyecto:** Eficacia : 83% Ejec. Financiera : 72% Cumplimiento Físico/Financiero Ponderado: 78%

**Información Financiera:** Ppto Inicial (mill de \$): \$ 6.416 Ppto Ajustado (mill de \$): \$ 5.906 Ejec. Financiera (mill de \$): \$ 4.255

**Descripción del Avance:**

Producto/Bien/Servicio entregado	Unidad	Cantidad Planeada	Cantidad Ejecutada	Eficacia Producto
----------------------------------	--------	-------------------	--------------------	-------------------

**Servicio de promoción a la participación ciudadana**

PC58AP Espacios de participación promovidos	Número	21	21	100%
---	--------	----	----	------

Código. Ind. SUIFP: 450200100

Descripción B/P/S: Se medirán las diferentes acciones de promoción de las Juntas Administradoras Locales de cada comuna y corregimiento, referidas a acciones para su visibilización e incidencia en el territorio.

**Servicio de asistencia técnica**

PC58AQ Instancias territoriales de coordinación institucional asistidas y apoyadas	Número	21	21	100%
--	--------	----	----	------

Código. Ind. SUIFP: 450202200

Descripción B/P/S: Se medirá el apoyo material y la asistencia técnica brindada a las Juntas Administradoras Locales de cada comuna y corregimiento. La asistencia técnica se da en término de acompañamiento a sesiones y otras actividades de la JAL, capacitaciones, asesorías y el apoyo material a partir de los beneficios normativos y administrativos entregados a las JAL.

**Oficina para la atención y orientación ciudadana construida y dotada**

PC58AR Oficinas para la atención y orientación ciudadana construidas y dotadas	Número	6	3	50%
--	--------	---	---	-----

Código. Ind. SUIFP: 450200900

Descripción B/P/S: Se refiere al mantenimiento o dotación que se realice a las Juntas Administradoras locales o las sedes en donde funcionan.

**Proyecto: 200259 - Fortalecimiento de la gestión del presupuesto participativo**

**Síntesis Proyecto:** Eficacia : 60% Ejec. Financiera : 100% Cumplimiento Físico/Financiero Ponderado: 80%

**Información Financiera:** Ppto Inicial (mill de \$): \$ 5.772 Ppto Ajustado (mill de \$): \$ 5.866 Ejec. Financiera (mill de \$): \$ 5.866

### Descripción del Avance:

Producto/Bien/Servicio entregado	Unidad	Cantidad Planeada	Cantidad Ejecutada	Eficacia Producto
<b>Servicio de promoción a la participación ciudadana</b> PC59AF Espacios de participación promovidos Código. Ind. SUIFP: 450200100	Número	252	212	84%
Descripción B/P/S: Hace referencia a los momentos de la implementación de ruta desarrollados en cada una de las comunas y corregimientos de la ciudad: 1. Acciones de funcionamiento Interno CCCP 2. Diálogos sociales para la jerarquización de programas de ejecución. 3. Encuentros sectoriales (Elección de CCCP) (No aplica para todas las comunas). 4. Pre recolección de insumos 5. Talleres participativos de recolección de insumos 6. Acciones de fortalecimiento CCCP: formación. 7. Socialización y ajuste de proyectos. 8. Pedagogía y difusión de proyectos a priorizar. 9. Jornada de priorización de proyectos 10. Jornada de jerarquización de los programas de ejecución 11. Socializaciones de inicio, avance o finalización de la Ejecución de proyectos PDL y PP (incluyendo socialización de protocolo de beneficios y beneficiarios). 12. Rendición pública de cuentas. 13. Jornada de elección de CCCP (No aplica para todas las comunas)				
<b>Servicio de educación informal</b> PC59AG Personas capacitadas Código. Ind. SUIFP: 450203400	Número	1.000	604	60%
Descripción B/P/S: Personas capacitadas (usuarios internos de la administración distrital) en diferentes temáticas relacionadas con el Programas de Planeación del Desarrollo Local y Presupuesto Participativo.				
<b>Servicio de organización de procesos electorales</b> PC59AH Procesos electorales realizados Código. Ind. SUIFP: 450202500	Número	3	2	67%
Descripción B/P/S: Corresponde a los siguientes procesos: 1. Jerarquización de los programas de ejecución 2. Elección de CCCP 3. Priorización Participativa				
<b>Servicio de información implementado</b> PC59AI Sistemas de información implementados Código. Ind. SUIFP: 450201600	Número	0,25	0,12	48%
Descripción B/P/S: Los productos de la implementación del sistema serán: un (1) informe consolidado para avance en el balance de implementación de la ruta y un (1) informe consolidado para balance final de seguimiento y evaluación de implementación de la ruta de PDL Y PP.				
PC59AJ Personas capacitadas en uso de tecnologías de información y comunicaciones (tic) Código. Ind. SUIFP: 450201602	Número	1.500	585	39%
Descripción B/P/S: Personas capacitadas en el marco del uso de la plataforma de priorización virtual (votaciones). En esta capacitación se explicará cómo se accede a la página y se efectúa el voto para la Priorización participativa.				
Observación B/P/S: Se espera cumplir la meta en el mes de septiembre en el marco de la jornada de priorización de presupuesto participativo.				

**Proyecto:** 200260 - Fortalecimiento de los grupos de valor para el control social y la gestión transparente

**Síntesis Proyecto:** Eficacia : 90% Ejec. Financiera : 99% Cumplimiento Físico/Financiero Ponderado: 95%

**Información Financiera:** Ppto Inicial (mill de \$): \$ 598 Ppto Ajustado (mill de \$): \$ 510 Ejec. Financiera (mill de \$): \$ 506

### Descripción del Avance:

Producto/Bien/Servicio entregado	Unidad	Cantidad Planeada	Cantidad Ejecutada	Eficacia Producto
----------------------------------	--------	-------------------	--------------------	-------------------

### Servicio de promoción a la participación ciudadana

PC60AH Espacios de participación promovidos Número 207 256 124%

Código. Ind. SUIFP: 450200100

Descripción B/P/S: Número de Organizaciones, instancias e iniciativas ciudadanas promovidas y fortalecidas en mecanismos de participación ciudadana, control social, gestión transparente y rendición social y pública de cuentas

Observación B/P/S: Para este año se tenía una meta prevista de 207 espacios de participación promovidos y fortalecidos en temas de control social y gestión transparente, en ese sentido, para el primer semestre se realizó el reporte a partir de la implementación de la estrategia de "Escuela de Participación Ciudadana para el Control Social" con un avance de 80 es decir del 38.6% de la meta anual, esto teniendo en cuenta que tras la trayectoria y ejecución de la estrategia de Gestión Transparente – Día Blanco se sabía que se podía cumplir con el 61.4% restante en el siguiente semestre. Si bien desde la planeación realizada por el equipo, se destinó más del 60% de la meta a la acción de Día Blanco por sus buenos resultados en años anteriores, la acogida y participación de las organizaciones superó la expectativa prevista, generando que se superara la meta en 49 espacios de participación promovidos adicionales sin haber requerido invertir más recursos de los que estaban previstos. El Día Blanco es un evento que tiene una trayectoria de 11 años en el territorio y su gran acogida y posicionamiento generó que aunque se estableciera un límite en el proceso de inscripción para participar, las organizaciones sociales que no se alcanzaron a inscribir por completar el cupo, solicitaran que pudieran ser tenidas en cuenta en la programación del evento.

### Documentos de lineamientos técnicos

PC60AL Documentos de lineamientos técnicos realizados Número 3 2.42 81%

Código. Ind. SUIFP: 450203200

Descripción B/P/S: Documento por cada una de las estrategias a implementar: Estrategia Escuela de participación ciudadana para el control social diseñada e implementada, Estrategia Gestión Transparente diseñada e implementada, Estrategia Ruta de la Transparencia diseñada e implementada

#### Proyecto: 200261 - Formulación e implementación de la política pública de participación ciudadana

**Síntesis Proyecto:** Eficacia : 100% Ejec. Financiera : 100% Cumplimiento Físico/Financiero Ponderado: 100%

**Información Financiera:** Ppto Inicial (mill de \$): \$ 429 Ppto Ajustado (mill de \$): \$ 439 Ejec. Financiera (mill de \$): \$ 439

#### Descripción del Avance:

Producto/Bien/Servicio entregado	Unidad	Cantidad Planeada	Cantidad Ejecutada	Eficacia Producto
Servicio de promoción a la participación ciudadana				
PC61AG Espacios de participación promovidos	Número	0.25	0.25	100%

Código. Ind. SUIFP: 450200100

Descripción B/P/S: Para este valor estadístico se dará cuenta de los talleres, encuentros, diálogos realizados con la ciudadanía para la socialización, apropiación e implementación de la Política Pública de Participación Ciudadana.

#### Proyecto: 200262 - Protección y promoción del derecho a la participación ciudadana y la movilización social

**Síntesis Proyecto:** Eficacia : 49% Ejec. Financiera : 100% Cumplimiento Físico/Financiero Ponderado: 74%

**Información Financiera:** Ppto Inicial (mill de \$): \$ 1.301 Ppto Ajustado (mill de \$): \$ 984 Ejec. Financiera (mill de \$): \$ 984

#### Descripción del Avance:

Producto/Bien/Servicio entregado	Unidad	Cantidad Planeada	Cantidad Ejecutada	Eficacia Producto
Servicio de promoción a la participación ciudadana				
PC62AC Espacios de participación promovidos	Número	23	14	61%

Código. Ind. SUIFP: 450200100

Descripción B/P/S: En torno a este valor estadístico damos cuenta de las iniciativas Encuentros Territoriales, Semana de la Participación y Sesiones Ordinarias del Consejo Distrital de Participación Ciudadana\_CDPC.

#### Servicio de asistencia técnica

PC62AD Instancias territoriales de coordinación institucional asistidas y apoyadas Número 0.35 0.21 60%

Código. Ind. SUIFP: 450202200

Descripción B/P/S: La instancia territorial es el Consejo Distrital de Participación Ciudadana, en torno al cual impulsamos su agenda y plan de comunicaciones desde la Unidad de Dinamización y Movilización.

**Servicio de educación informal**

PC62AE Personas capacitadas Número 430 110 26%  
Código. Ind. SUIFP: 450203400

Descripción B/P/S: Las personas capacitadas corresponden a los miembros del Consejo Distrital de Participación Ciudadana\_ CDPC y a las personas (ciudadanía, servidores y contratistas) que se vinculan a procesos formativos de la Semana de la Participación Ciudadana, ganadores del Premio a Experiencias Relevantes de Participación y escenarios de formación en el marco de los Encuentros Territoriales.

Observación B/P/S: En este cuarto bimestre, se única las sesiones formativas para los integrantes del CDPC, se han realizado 4 sesiones virtuales con la Participación de 14 miembros del CDPC, en cuanto a encuentros territoriales se capacitaron 26 personas con la escuela de PLyPP, por medio de Socialización y priorización, en la Comuna 10.

**Programa:** 5.4.3 - Gestión del conocimiento y la innovación social para la participación

**Proyecto:** 200086 - Diseño e implementación de un modelo de innovación social colaborativo para la participación

**Síntesis Proyecto:** Eficacia : 65% Ejec. Financiera : 81% Cumplimiento Físico/Financiero Ponderado: 73%

**Información Financiera:** Ppto Inicial (mill de \$): \$ 500 Ppto Ajustado (mill de \$): \$ 519 Ejec. Financiera (mill de \$): \$ 420

**Descripción del Avance:**

Producto/Bien/Servicio entregado	Unidad	Cantidad Planeada	Cantidad Ejecutada	Eficacia Producto
----------------------------------	--------	-------------------	--------------------	-------------------

**Documentos de Planeación**

PC86BB Documentos de planeación elaborados	Número	30	20.7	69%
<small>Código. Ind. SUIFP: 450203500</small>				

Descripción B/P/S: Se refiere a los planes de transformación barrial que se realizarán en la vigencia.

**Servicio de información implementado**

PC86BD Sistemas de información implementados	Número	1	0,6	60%
<small>Código. Ind. SUIFP: 450201600</small>				

Descripción B/P/S: Plataforma que se llevara a cabo para implementar el HUB de innovación.

**Proyecto:** 200255 - Fortalecimiento de las alianzas estratégicas y el sistema de información y gestión del conocimiento para la participación

**Síntesis Proyecto:** Eficacia : 55% Ejec. Financiera : 100% Cumplimiento Físico/Financiero Ponderado: 77%

**Información Financiera:** Ppto Inicial (mill de \$): \$ 436 Ppto Ajustado (mill de \$): \$ 458 Ejec. Financiera (mill de \$): \$ 456

**Descripción del Avance:**

Producto/Bien/Servicio entregado	Unidad	Cantidad Planeada	Cantidad Ejecutada	Eficacia Producto
----------------------------------	--------	-------------------	--------------------	-------------------

**Documentos de Investigación**

PC55AN Documentos de investigación elaborados	Número	1	0,35	35%
<small>Código. Ind. SUIFP: 450203000</small>				

Descripción B/P/S: Documento cualitativo y cuantitativo que dé cuenta de la cuarta medición del IPCM

Observación B/P/S: El avance corresponde al primer encuentro de Escuela Red con aliados activos del proceso, al Conversatorio sobre el estado de la participación, al encuentro de la escuela red en el museo casa de la memoria, al recorrido constelaciones y al encuentro sobre la juntanza desde los procesos comunitarios para la incidencia ciudadana

**Servicio de promoción a la participación ciudadana**

PC55AÑ Espacios de participación promovidos	Número	10	7	70%
<small>Código. Ind. SUIFP: 450200100</small>				

Descripción B/P/S: Estrategias de dinamización de la participación desde los procesos de alianzas

**Servicio de información actualizado**

PC55AO Sistemas de información actualizados Número 1 0.6 60%  
Código. Ind. SUIFP: 450201700  
 Descripción B/P/S: Actualización página SiCiudadanía  
 Observación B/P/S: El avance corresponde a la actualización y ajuste del contenido de experiencias de innovación social y experiencias de nuevas expresiones ciudadanas.

**Programa:** 5.4.4 - Formación ciudadana para la participación

**Proyecto:** 200246 - Conformación del centro de orientación para la participación

**Síntesis Proyecto:** Eficacia : 73% Ejec. Financiera : 100% Cumplimiento Físico/Financiero Ponderado: 87%

**Información Financiera:** Ppto Inicial (mill de \$): \$ 499 Ppto Ajustado (mill de \$): \$ 524 Ejec. Financiera (mill de \$): \$ 524

**Descripción del Avance:**

Producto/Bien/Servicio entregado	Unidad	Cantidad Planeada	Cantidad Ejecutada	Eficacia Producto
<b>Servicio de asistencia técnica</b>				
PC46AG Instancias territoriales de coordinación institucional asistidas y apoyadas <small>Código. Ind. SUIFP: 450202200</small>	Número	27	19.83	73%
Descripción B/P/S: Acciones de orientación, formulación, acompañamiento y desarrollo de procesos formativos que desde el Centro de Orientación Pedagógica, se lleven a cabo con las dependencias del Distrito de Medellín que lleven a cabo acciones y procesos formativos en participación, con el objetivo de transversalizar el Sistema de Formación para la Participación Ciudadana.				

**Proyecto:** 200247 - Consolidación escuela de formación para la participación democrática

**Síntesis Proyecto:** Eficacia : 43% Ejec. Financiera : 100% Cumplimiento Físico/Financiero Ponderado: 71%

**Información Financiera:** Ppto Inicial (mill de \$): \$ 2.975 Ppto Ajustado (mill de \$): \$ 3.048 Ejec. Financiera (mill de \$): \$ 3.048

**Descripción del Avance:**

Producto/Bien/Servicio entregado	Unidad	Cantidad Planeada	Cantidad Ejecutada	Eficacia Producto
<b>Servicio de promoción a la participación ciudadana</b>				
PC47AR Espacios de participación promovidos <small>Código. Ind. SUIFP: 450200100</small>	Número	6	3	50%
Descripción B/P/S: Diseño, desarrollo e implementación de procesos formativos virtuales en participación dirigidos a la ciudadanía, las organizaciones, grupos poblacionales y demás actores sociales, que permitan el acceso desde cualquier dispositivo móvil, con aprendizajes interactivos, trabajo colaborativo virtual de manera amigable para el aprendizaje autónomo o independiente				
<b>Servicio de educación informal</b>				
PC47AS Personas capacitadas <small>Código. Ind. SUIFP: 450203400</small>	Número	8.774	3.084	35%
Descripción B/P/S: Personas que participan de los procesos formativos para la participación ciudadana y se vinculan a escenarios de participación incidente.				
Observación B/P/S: Corresponde al número de personas participantes en los encuentros Conversar para conservar en articulación con medio ambiente y Envarias, evento Manos rojas, evento de articulación con las OM, proceso de aprestamiento de las EPC y a las personas en proceso de formación de las EPC				

## 2. Proyectos de Presupuesto Participativo (Iniciativas Comunitarias)

**Línea:** 5 - Gobernanza y Gobernabilidad  
**Componente:** 5.4 - Participación  
**Programa:** 5.4.1 - Fortalecimiento de las organizaciones sociales y comunitaria



**Síntesis Proyecto:** Eficacia : 70% Ejec. Financiera : 100% Cumplimiento Físico/Financiero Ponderado: 85%

**Información Financiera:** Ppto Inicial (mill de \$): \$ 0 Ppto Ajustado (mill de \$): \$ 2.355 Ejec. Financiera (mill de \$): \$ 2.355

**Descripción del Avance:**

Producto/Bien/Servicio entregado	Unidad	Cantidad Planeada	Cantidad Ejecutada	Eficacia Producto
----------------------------------	--------	-------------------	--------------------	-------------------

**Servicio de asistencia técnica**

PC95AÑ	Instancias territoriales de coordinación institucional asistidas y apoyadas	Número	297	228	77%
--------	---	--------	-----	-----	-----

Código. Ind. SUIFP: 450202200

Descripción B/P/S: Corresponde a la culminación de la meta inicialmente programada (297), a través de las actividades priorizadas para el apoyo y asistencia a las Asocomunales, Organizaciones sociales, Juntas Administradoras Locales y Juntas de Acción Comunal de las comunas, 2, 3, 4, 7, 8, 9, 10, 12, 14, 15, 16, 60 y 70.

**Servicio de promoción a la participación ciudadana**

PC95AO	Espacios de participación promovidos	Número	15	15	100%
--------	--------------------------------------	--------	----	----	------

Código. Ind. SUIFP: 450200100

Descripción B/P/S: Corresponde a la culminación de la meta inicialmente programada (15), a través de las actividades priorizadas para la promoción de espacios de participación de las Juntas Administradoras Locales y Juntas de Acción Comunal de las comunas, 2 y 12.

**Servicio de educación informal**

PC95AP	Personas capacitadas	Número	61	174	285%
--------	----------------------	--------	----	-----	------

Código. Ind. SUIFP: 450203400

Descripción B/P/S: Corresponde a la culminación de la meta inicialmente programada (61), a través de las actividades priorizadas para la capacitación de las Organizaciones sociales, de las comunas 7 y 12.

Observación B/P/S: Se supera la meta gracias a la implementación de una estrategia que integró profesionales de la comunidad con temática específicas de su interés; cualificación de las organizaciones sociales, mesas, colectivos y redes en temas financieros, jurídicos, tributarios, comunicaciones, cooperación internacional, trabajo en red, régimen especial y acceso a recursos, redes sociales y marketing digital.

**Oficina para la atención y orientación ciudadana dotada**

PC95AQ	Oficinas para la atención y orientación ciudadana dotadas	Número	25.75	0	0%
--------	---	--------	-------	---	----

Código. Ind. SUIFP: 450201500

Descripción B/P/S: Corresponde a la culminación de la meta inicialmente programada (25,75), a través de las actividades priorizadas para la dotación de las oficinas de funcionamiento de las Juntas de Acción Comunal, Juntas Administradoras Locales y Telecentros de las comunas 1, 2, 6, 12 y 70.

**Oficina para la atención y orientación ciudadana adecuada**

PC95AR	Oficinas para la atención y orientación ciudadana adecuada	Número	15	11	73%
--------	--	--------	----	----	-----

Código. Ind. SUIFP: 450201000

Descripción B/P/S: Corresponde a la culminación de la meta inicialmente programada (15), a través de las actividades priorizadas para el mantenimiento de las sedes en donde funcionan las Juntas de Acción Comunal, Juntas Administradoras Locales y Telecentros de las comunas 1, 2, 6, 12, 15, 16 y 70.

**Síntesis Proyecto:** Eficacia : 27% Ejec. Financiera : 94% Cumplimiento Físico/Financiero Ponderado: 61%

**Información Financiera:** Ppto Inicial (mill de \$): \$ 0 Ppto Ajustado (mill de \$): \$ 22.271 Ejec. Financiera (mill de \$): \$ 20.963

**Descripción del Avance:**

Producto/Bien/Servicio entregado	Unidad	Cantidad Planeada	Cantidad Ejecutada	Eficacia Producto
----------------------------------	--------	-------------------	--------------------	-------------------

**Servicio de asistencia técnica**

PC90BB	Instancias territoriales de coordinación institucional asistidas y apoyadas	Número	650	103	16%
--------	---	--------	-----	-----	-----

Código. Ind. SUIFP: 450202200



**Descripción B/P/S:** Corresponde al desarrollo de estrategias de acompañamiento, asesoría, apoyo y seguimiento a las Jal, JAC, Organizaciones Sociales y Centros de Desarrollo Social de diferentes comunas y corregimientos de la ciudad.

**Observación B/P/S:** Se continúa en la etapa de planeación en algunas comunas y de ejecución en otras según lo priorizado por las comunidades.

**Servicio de promoción a la participación ciudadana**

PC90BC	Espacios de participación promovidos	Número	60	32	53%
	<small>Código. Ind. SUIFP: 450200100</small>				

**Descripción B/P/S:** Corresponde al Número de iniciativas desarrolladas por las diferentes instancias, organizaciones y organismos comunales

**Servicio de educación informal**

PC90BD	Personas capacitadas	Número	420	279	66%
	<small>Código. Ind. SUIFP: 450203400</small>				

**Descripción B/P/S:** Corresponde al número de personas formadas en los diferentes procesos formativos.

**Oficina para la atención y orientación ciudadana construida y dotada**

PC90BE	Oficinas para la atención y orientación ciudadana construidas y dotadas	Número	23	0	0%
	<small>Código. Ind. SUIFP: 450200900</small>				

**Descripción B/P/S:** Corresponde al número de oficinas para la atención y orientación ciudadana dotadas.

**Observación B/P/S:** Actualmente se están realizando las gestiones para iniciar los tramites precontractuales para la respectiva adquisición

**Oficina para la atención y orientación ciudadana adecuada**

PC90BF	Oficinas para la atención y orientación ciudadana adecuada	Número	22	0	0%
	<small>Código. Ind. SUIFP: 450201000</small>				

**Descripción B/P/S:** Corresponde al número de oficinas para la atención y orientación ciudadana con mantenimiento y mejoras.

**Observación B/P/S:** Se está adelantando el proceso precontractual para licitación pública, a través del cual se logren realizar los mantenimientos.

**Programa:** 5.4.2 - Promoción y profundización de la democracia

**Proyecto:** 200436 - Inversiones presupuesto participativo 2021-2023

**Síntesis Proyecto:** Eficacia : 100% Ejec. Financiera : 0% Cumplimiento Físico/Financiero Ponderado: 50%

**Información Financiera:** Ppto Inicial (mill de \$): \$ 285.000 Ppto Ajustado (mill de \$): \$ 0,000000 Ejec. Financiera (mill de \$): \$ 0

**Descripción del Avance:**

Producto/Bien/Servicio entregado	Unidad	Cantidad Planeada	Cantidad Ejecutada	Eficacia Producto
----------------------------------	--------	-------------------	--------------------	-------------------

**Servicio de promoción a la participación ciudadana**

PC36BG	Espacios de participación promovidos	Número	1	1	100%
	<small>Código. Ind. SUIFP: 450200100</small>				

**Descripción B/P/S:** Son los espacios de participación donde se encuentran los recursos de presupuesto participativo y serán priorizado a través de los proyectos en las diferentes Comunas y Corregimientos, donde se ejecuta el 5% de la inversión total en temas en donde los grupos de valor toman decisiones en la inversión de las mayores necesidades de la ciudad (Realizar el traslado de los recursos a los proyectos priorizados).

**Proyecto:** 210085 - 22pp99- fortalecimiento de las instancias de participación ciudadana para el desarrollo local

**Síntesis Proyecto:** Eficacia : 100% Ejec. Financiera : 100% Cumplimiento Físico/Financiero Ponderado: 100%

**Información Financiera:** Ppto Inicial (mill de \$): \$ 0 Ppto Ajustado (mill de \$): \$ 441 Ejec. Financiera (mill de \$): \$ 441

**Descripción del Avance:**

Producto/Bien/Servicio entregado	Unidad	Cantidad Planeada	Cantidad Ejecutada	Eficacia Producto
----------------------------------	--------	-------------------	--------------------	-------------------

**Servicio de asistencia técnica**

PC85BA	Instancias territoriales de coordinación institucional asistidas y apoyadas	Número	1.82	1.82	100%
	Código. Ind. SUIFP: 450202200				
Descripción B/P/S:	Corresponde dos(2) Consejos Comunales o Corregimentales de Planeación que cuentan con recursos priorizados para su fortalecimiento que no se ejecutaron en la vigencia 2022				
	<a href="#">Servicio de promoción a la participación ciudadana</a>				
PC85BC	Espacios de participación promovidos	Número	14.96	14.96	100%
	Código. Ind. SUIFP: 450200100				
Descripción B/P/S:	Corresponde a quince(15) actividades a desarrollar en los territorios, donde se promueven espacios de participación a través de la comunicación, la movilización ciudadana y la articulación entre actores del desarrollo que no se ejecutaron en la vigencia 2022				

**Proyecto: 220083 - 23pp99-fortalecimiento de consejos comunales y corregimentales de planeación**

**Síntesis Proyecto:** Eficacia : 26% Ejec. Financiera : 100% Cumplimiento Físico/Financiero Ponderado: 63%

**Información Financiera:** Ppto Inicial (mill de \$): \$ 0 Ppto Ajustado (mill de \$): \$ 7.160 Ejec. Financiera (mill de \$): \$ 7.159

**Descripción del Avance:**

Producto/Bien/Servicio entregado	Unidad	Cantidad Planeada	Cantidad Ejecutada	Eficacia Producto
----------------------------------	--------	-------------------	--------------------	-------------------

[Servicio de asistencia técnica](#)

PC83AC	Instancias territoriales de coordinación institucional asistidas y apoyadas	Número	18	4.36	24%
--------	---	--------	----	------	-----

Código. Ind. SUIFP: 450202200

Descripción B/P/S: Corresponde al número de Consejos Comunales o Corregimentales de Planeación que cuentan con recursos priorizados para su fortalecimiento

Observación B/P/S: En el periodo a reportar se apoyaron diferentes acciones como: encuentros de sectores, sesiones de los CCP, encuentros nodales, entre otros. Se espera cumplir con la meta en el último cuatrimestre del año.

[Servicio de educación informal](#)

PC83AD	Personas capacitadas	Número	705	0	0%
--------	----------------------	--------	-----	---	----

Código. Ind. SUIFP: 450203400

Descripción B/P/S: Corresponde al número de personas capacitadas en el marco de los procesos formativo

Observación B/P/S: Se ha avanzado en las sesiones de los diplomados; sin embargo, el reporte de este valor estadístico está proyectado para finales de la vigencia, una vez terminen los procesos formativos.

[Servicio de promoción a la participación ciudadana](#)

PC83AE	Espacios de participación promovidos	Número	61	32	52%
--------	--------------------------------------	--------	----	----	-----

Código. Ind. SUIFP: 450200100

Descripción B/P/S: Corresponde al número de actividades a desarrollar en los territorios, donde se promueven espacios de participación a través de la comunicación, la movilización ciudadana y la articulación entre actores del desarrollo

Observación B/P/S: La ejecución de este valor estadístico inició en el mes de junio, por lo tanto su cumplimiento se verá reflejado a finales del segundo semestre

**Programa: 5.4.4 - Formación ciudadana para la participación**

**Proyecto: 220092 - 23pp99-consolidación de las escuelas de participación ciudadana para niños, niñas, adolescentes, jóvenes y adultos**

**Síntesis Proyecto:** Eficacia : 100% Ejec. Financiera : 100% Cumplimiento Físico/Financiero Ponderado: 100%

**Información Financiera:** Ppto Inicial (mill de \$): \$ 0 Ppto Ajustado (mill de \$): \$ 1.176 Ejec. Financiera (mill de \$): \$ 1.176

**Descripción del Avance:**

Producto/Bien/Servicio entregado	Unidad	Cantidad Planeada	Cantidad Ejecutada	Eficacia Producto
----------------------------------	--------	-------------------	--------------------	-------------------

[Servicio de educación informal](#)

PC92BN	Personas capacitadas	Número	775	775	100%
--------	----------------------	--------	-----	-----	------

#### 4. Proyectos con ejecución de saldos Pendientes (Vigencia Anterior)

Proyecto: 210087 - 22pp99- consolidación de las escuelas de participación ciudadana para niños, niñas, adolescentes, jóvenes y adultos

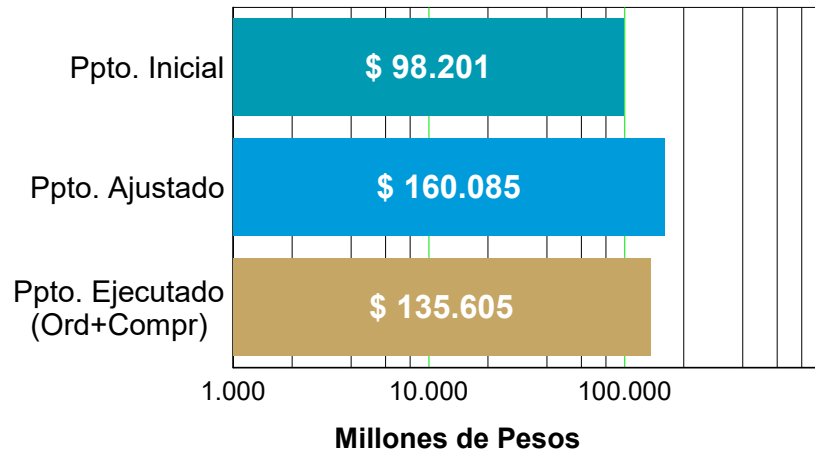
**Información Financiera:** Ppto Inicial (mill de \$): \$ 0 Ppto Ajustado (mill de \$): \$ 82 Ejec. Financiera (mill de \$): \$ 82



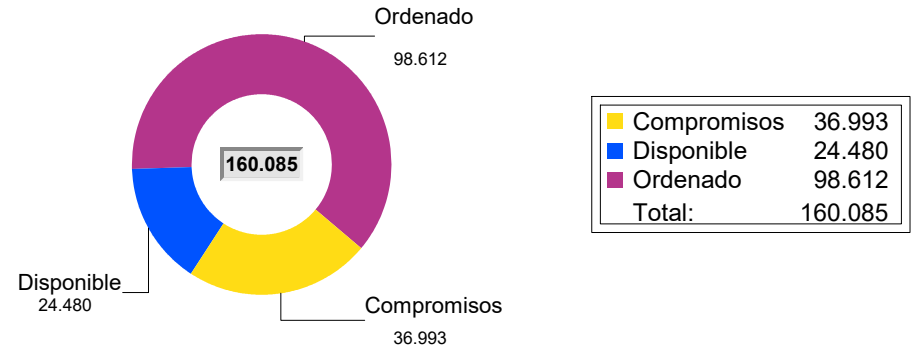
# Secretaría de Cultura Ciudadana

Resumen sobre el comportamiento físico y financiero a 31 de Agosto de 2023

### Gráfico No. 1 - Ejecución Financiera (mill de \$)

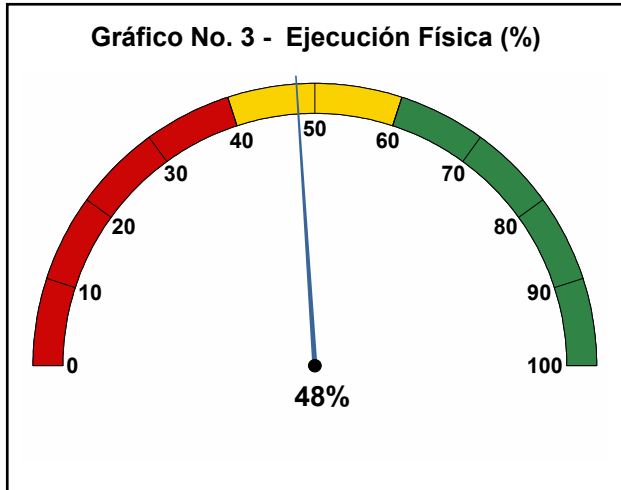


### Gráfico No. 2 - Detalle Presupuesto

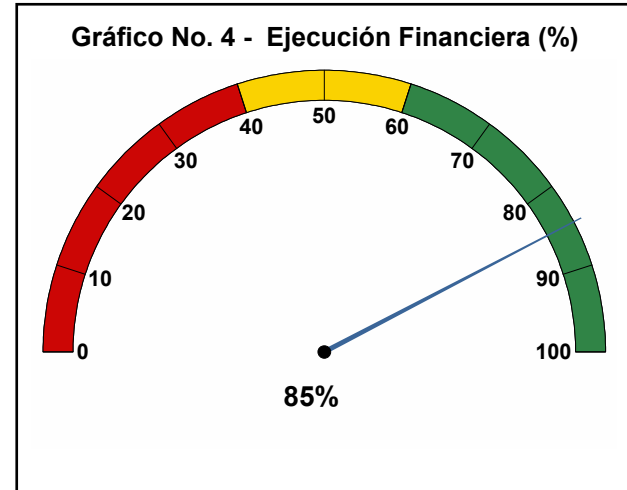


Ejecución presupuestal al mes de Agosto 2023, comprende compromisos pagos y facturas  
La información presupuestal incluye los proyectos - Fondo Medellín Ciudad para la vida

### Gráfico No. 3 - Ejecución Física (%)



### Gráfico No. 4 - Ejecución Financiera (%)





## 1. Proyectos de Iniciativa Institucional

**Línea:** 1 - Reactivación Económica y Valle del Software  
**Componente:** 1.2 - Ciencia, Tecnología, Innovación y Emprendimiento: CTI + E  
**Programa:** 1.2.2 - Economía creativa

**Proyecto:** 200081 - Implementación de estrategias de economía creativa y cultural

**Síntesis Proyecto:** Eficacia : 68% Ejec. Financiera : 83% Cumplimiento Físico/Financiero Ponderado: 75%

**Información Financiera:** Ppto Inicial (mill de \$): \$ 3.000 Ppto Ajustado (mill de \$): \$ 2.253 Ejec. Financiera (mill de \$): \$ 1.866

### Descripción del Avance:

Producto/Bien/Servicio entregado	Unidad	Cantidad Planeada	Cantidad Ejecutada	Eficacia Producto
Servicio de educación informal CU81IA Personas capacitadas Código. Ind. SUIFP: 459903000	Número	700	474	68%
Descripción B/P/S: Personas capacitas en procesos de Economía Creativa y Cultural de la ciudad, promoviendo la transformación del sector cultural y artístico.				

**Línea:** 2 - Transformación Educativa y Cultural  
**Componente:** 2.7 - Cultura, arte y memoria  
**Programa:** 2.7.1 - Institucionalidad de la cultura y las artes de Medellín

**Proyecto:** 200102 - Fortalecimiento de sistemas de gestión e información cultural

**Síntesis Proyecto:** Eficacia : 33% Ejec. Financiera : 100% Cumplimiento Físico/Financiero Ponderado: 67%

**Información Financiera:** Ppto Inicial (mill de \$): \$ 950 Ppto Ajustado (mill de \$): \$ 953 Ejec. Financiera (mill de \$): \$ 953

### Descripción del Avance:

Producto/Bien/Servicio entregado	Unidad	Cantidad Planeada	Cantidad Ejecutada	Eficacia Producto
Documentos de Planeación CU02FA Documentos de planeación realizados Código. Ind. SUIFP: 459901900	Número	1	0	0%
Descripción B/P/S: Documento desarrollado en el marco del proceso de la Formulación del Plan Decenal de Cultura				
Observación B/P/S: Se culminó el análisis de la fase diagnóstica. Se avanza en la etapa de formulación del Plan, el cual presenta los diferentes conjuntos estructurales con sus ejes, trayectos, y un esbozo de estrategias y programas. Se definió el cronograma del la fase de retroalimentación; de igual forma, se concretaron los espacios de encuentro en diferentes territorios de la ciudad.				
Documentos de Investigación CU02FB Documentos de investigación elaborados Código. Ind. SUIFP: 459902600	Número	1	0	0%
Descripción B/P/S: Proceso de investigación con énfasis en la cultura de la ciudad.				
Observación B/P/S: Se continúan y finalizan las dos macroactividades del 2023: estudio de prefactibilidad de la evaluación de Fiesta del Libro y La Cultura y el Procedimiento de creación oficial del Observatorio. De éstas, se obtuvieron seis productos que fueron socializados con el Comité Directivo de la Secretaría. Se continuó con alianzas entre observatorios internos y externos de la Alcaldía de Medellín.				
Servicios de información implementados CU02FC Sistemas de información implementados Código. Ind. SUIFP: 459902500	Número	1	1	100%
Descripción B/P/S: Continuar con el funcionamiento del Sistema de Información Cultural de la Ciudad.				

**Proyecto: 200104 - Apoyo al sistema municipal de cultura**

**Síntesis Proyecto:** Eficacia : 100% Ejec. Financiera : 99% Cumplimiento Físico/Financiero Ponderado: 100%

**Información Financiera:** Ppto Inicial (mill de \$): \$ 350 Ppto Ajustado (mill de \$): \$ 359 Ejec. Financiera (mill de \$): \$ 356

**Descripción del Avance:**

Producto/Bien/Servicio entregado	Unidad	Cantidad Planeada	Cantidad Ejecutada	Eficacia Producto
<b>Servicio de apoyo para la organización y la participación del sector artístico, cultural y la ciudadanía</b>				
CU04IA Consejos apoyados Código. Ind. SUIFP: 330107408	Número	20	21	105%
Descripción B/P/S: Apoyo de los procesos desarrollados por el Sistema Municipal de Cultura.				
Observación B/P/S: Se realizan sesiones de los consejos y mesas que conforman el Sistema Distrital de Cultura y que están en funcionamiento.				
CU04IB Encuentros realizados Código. Ind. SUIFP: 330107400	Número	1	1	100%
Descripción B/P/S: Encuentro realizado de promoción del Sistema Municipal de Cultura.				

**Programa: 2.7.2 - Medellín vive las artes y la cultura**

**Proyecto: 160102 - Consolidación de eventos de ciudad**

**Información Financiera:** Ppto Inicial (mill de \$): \$ 0 Ppto Ajustado (mill de \$): \$ 0,955844 Ejec. Financiera (mill de \$): \$ 0

**Observación Proyecto:** Corresponde a adición presupuestal por Recursos del Balance 2022, los cuales se utilizarán para la ejecución de actividades y eventos del tercer trimestre en el proyecto de eventos de ciudad.

**Proyecto: 200089 - Desarrollo de eventos e iniciativas culturales de ciudad.**

**Síntesis Proyecto:** Eficacia : 67% Ejec. Financiera : 89% Cumplimiento Físico/Financiero Ponderado: 78%

**Información Financiera:** Ppto Inicial (mill de \$): \$ 21.842 Ppto Ajustado (mill de \$): \$ 34.244 Ejec. Financiera (mill de \$): \$ 30.562

**Descripción del Avance:**

Producto/Bien/Servicio entregado	Unidad	Cantidad Planeada	Cantidad Ejecutada	Eficacia Producto
<b>Servicio de promoción de actividades culturales</b>				
CU89FA Eventos de promoción de actividades culturales realizados Código. Ind. SUIFP: 330105300	Número	30	20	67%
Descripción B/P/S: Número de eventos de promoción cultural y artística realizados en la ciudad				

**Proyecto: 200090 - Desarrollo de convocatorias públicas en arte y cultura**

**Síntesis Proyecto:** Eficacia : 47% Ejec. Financiera : 87% Cumplimiento Físico/Financiero Ponderado: 67%

**Información Financiera:** Ppto Inicial (mill de \$): \$ 6.000 Ppto Ajustado (mill de \$): \$ 4.440 Ejec. Financiera (mill de \$): \$ 3.846

**Descripción del Avance:**

Producto/Bien/Servicio entregado	Unidad	Cantidad Planeada	Cantidad Ejecutada	Eficacia Producto
<b>Servicio de apoyo financiero al sector artístico y cultural</b>				
CU90IA Estímulos otorgados Código. Ind. SUIFP: 330105400	Número	211	100	47%



Descripción B/P/S: Incentivo económico entregado a personas y grupos que se dedican al desarrollo de actividades artísticas y culturales por medio de una convocatoria pública que facilita el acceso y promoción artística en la ciudad.

**Proyecto: 200092 - Implementación de estrategia de acceso para formación de públicos**

**Síntesis Proyecto:** Eficacia : 5% Ejec. Financiera : 85% Cumplimiento Físico/Financiero Ponderado: 45%

**Información Financiera:** Ppto Inicial (mill de \$): \$ 6.500 Ppto Ajustado (mill de \$): \$ 6.456 Ejec. Financiera (mill de \$): \$ 5.462

**Descripción del Avance:**

Producto/Bien/Servicio entregado	Unidad	Cantidad Planeada	Cantidad Ejecutada	Eficacia Producto
Servicio de fomento para el acceso de la oferta cultural CU92CA Personas beneficiadas	Número	500.000	27.393	5%
Código. Ind. SUIFP: 330112200				

Descripción B/P/S: Número de personas que aprovechan de manera directa los espacios, actividades y manifestaciones culturales, frente a los cuales se hace un incentivo directo para el desarrollo de la necesidad del consumo de productos culturales.

Observación B/P/S: Para la fecha se encuentran en ejecución siete de los ocho convenios que se tienen proyectados desde la articulación con Museos y Teatros del Distrito de Medellín. Así mismo, se realizó la publicación de una oferta pública para el lote de ciencias naturales, el cual se encuentra en evaluación y se espera que para el mes de septiembre inicie su desarrollo.

**Proyecto: 200103 - Fortalecimiento de la cinemateca municipal**

**Síntesis Proyecto:** Eficacia : 61% Ejec. Financiera : 96% Cumplimiento Físico/Financiero Ponderado: 79%

**Información Financiera:** Ppto Inicial (mill de \$): \$ 800 Ppto Ajustado (mill de \$): \$ 773 Ejec. Financiera (mill de \$): \$ 746

**Descripción del Avance:**

Producto/Bien/Servicio entregado	Unidad	Cantidad Planeada	Cantidad Ejecutada	Eficacia Producto
Servicio de circulación artística y cultural CU03IA Contenidos culturales en circulación	Número	800	487	61%
Código. Ind. SUIFP: 330107300				

Descripción B/P/S: Contempla contenidos culturales en circulación de la Cinemateca y otras acciones de exhibición itinerante, además de actividades de formación como clases maestras, conversatorios, talleres y articulaciones con otras entidades.

**Programa:** 2.7.3 - Medellín territorio cultural

**Proyecto: 200087 - Fortalecimiento del sistema de bibliotecas**

**Síntesis Proyecto:** Eficacia : 64% Ejec. Financiera : 99% Cumplimiento Físico/Financiero Ponderado: 81%

**Información Financiera:** Ppto Inicial (mill de \$): \$ 20.000 Ppto Ajustado (mill de \$): \$ 21.170 Ejec. Financiera (mill de \$): \$ 20.876

**Descripción del Avance:**

Producto/Bien/Servicio entregado	Unidad	Cantidad Planeada	Cantidad Ejecutada	Eficacia Producto
Servicios bibliotecarios CU87FA Usuarios atendidos	Número	1.800.000	1.151.412	64%
Código. Ind. SUIFP: 330108500				

Descripción B/P/S: Usuarios atendidos en los servicios prestados por el Sistema de Bibliotecas Públicas de Medellín en cada una de sus unidades de información

**Proyecto: 200088 - Consolidación red de prácticas artísticas y culturales**

**Síntesis Proyecto:** Eficacia : 83% Ejec. Financiera : 84% Cumplimiento Físico/Financiero Ponderado: 83%

**Información Financiera:** Ppto Inicial (mill de \$): \$ 13.000 Ppto Ajustado (mill de \$): \$ 15.377 Ejec. Financiera (mill de \$): \$ 12.840

**Descripción del Avance:**

Producto/Bien/Servicio entregado	Unidad	Cantidad Planeada	Cantidad Ejecutada	Eficacia Producto
Servicio de educación informal en áreas artísticas y culturales CU88FA Cursos realizados	Número	6	5	83%

Código. Ind. SUIFP: 330108700

Descripción B/P/S: Hace referencia a cada uno de los procesos de formación y práctica artística asociados a las redes de prácticas artísticas y culturales que están en funcionamiento: Red de Músicas, Red de Artes Plásticas, Red de Audiovisuales, Red de Danzas, Red de Artes Escénicas y Red de Iniciación Artística.

**Proyecto: 200091 - Consolidación de la red casas de la cultura**

**Síntesis Proyecto:** Eficacia : 77% Ejec. Financiera : 93% Cumplimiento Físico/Financiero Ponderado: 85%

**Información Financiera:** Ppto Inicial (mill de \$): \$ 7.000 Ppto Ajustado (mill de \$): \$ 7.223 Ejec. Financiera (mill de \$): \$ 6.712

**Descripción del Avance:**

Producto/Bien/Servicio entregado	Unidad	Cantidad Planeada	Cantidad Ejecutada	Eficacia Producto
Servicio de circulación artística y cultural CU91FA Contenidos culturales en circulación	Número	800	616	77%

Código. Ind. SUIFP: 330107300

Descripción B/P/S: Contenidos culturales y artísticos desarrollados o en circulación en la Red de Espacios de Creación Artística E-CREA

**Proyecto: 200093 - Desarrollo del plan de lectura, escritura y oralidad**

**Síntesis Proyecto:** Eficacia : 33% Ejec. Financiera : 89% Cumplimiento Físico/Financiero Ponderado: 61%

**Información Financiera:** Ppto Inicial (mill de \$): \$ 3.000 Ppto Ajustado (mill de \$): \$ 2.935 Ejec. Financiera (mill de \$): \$ 2.617

**Descripción del Avance:**

Producto/Bien/Servicio entregado	Unidad	Cantidad Planeada	Cantidad Ejecutada	Eficacia Producto
Servicio de promoción de actividades culturales CU93FA Eventos de promoción de actividades culturales realizados	Número	3	2	67%

Código. Ind. SUIFP: 330105300

Descripción B/P/S: Desarrollo de eventos de promoción del Plan de Lectura, Escritura y Oralidad en el la ciudad.

**Servicio de divulgación y publicaciones**

CU93FB Publicaciones realizadas	Número	8	0	0%
---------------------------------	--------	---	---	----

Código. Ind. SUIFP: 330110000

Descripción B/P/S: Proceso de convocatoria para la promoción de nuevas publicaciones literarias en la ciudad

Observación B/P/S: La publicación de estímulos de Editoriales está programada para septiembre 2023 y la publicación Autor- Editor está programada a más tardar el 10 Noviembre.

**Proyecto: 200094 - Asistencia a la prestación del servicio del parque explora**

**Síntesis Proyecto:** Eficacia : 67% Ejec. Financiera : 95% Cumplimiento Físico/Financiero Ponderado: 81%

**Información Financiera:** Ppto Inicial (mill de \$): \$ 3.000 Ppto Ajustado (mill de \$): \$ 3.054 Ejec. Financiera (mill de \$): \$ 2.916

**Descripción del Avance:**

Producto/Bien/Servicio entregado	Unidad	Cantidad Planeada	Cantidad Ejecutada	Eficacia Producto
Servicio de apoyo financiero al sector museos				

CU94IA Estímulos otorgados Número 12 8 67%  
Código. Ind. SUIFP: 330206900  
 Descripción B/P/S: Beneficios económicos que se ven representados en condiciones adecuadas de aseo, servicios públicos y vigilancia, permitiendo el buen funcionamiento del Parque y brindar una experiencia exitosa a las personas que asisten a este.

**Programa:** 2.7.4 - Patrimonio cultural, memoria e identidades

**Proyecto:** 200099 - Administración del archivo histórico

**Síntesis Proyecto:** Eficacia : 86% Ejec. Financiera : 99% Cumplimiento Físico/Financiero Ponderado: 92%

**Información Financiera:** Ppto Inicial (mill de \$): \$ 700 Ppto Ajustado (mill de \$): \$ 700 Ejec. Financiera (mill de \$): \$ 691

**Descripción del Avance:**

Producto/Bien/Servicio entregado	Unidad	Cantidad Planeada	Cantidad Ejecutada	Eficacia Producto
Servicios de preservación del patrimonio bibliográfico y documental				
CU99FA Bienes bibliográficos y documentales preservados	Número	21	18	86%
<small>Código. Ind. SUIFP: 330200600</small>				
Descripción B/P/S: Proceso de restauración de bienes bibliográficos y documentos frente a los cuales se desarrolla acciones de restauración y conservación.				

**Proyecto:** 200100 - Recuperación y restauración del patrimonio cultural

**Síntesis Proyecto:** Eficacia : 100% Ejec. Financiera : 100% Cumplimiento Físico/Financiero Ponderado: 100%

**Información Financiera:** Ppto Inicial (mill de \$): \$ 500 Ppto Ajustado (mill de \$): \$ 269 Ejec. Financiera (mill de \$): \$ 269

**Descripción del Avance:**

Producto/Bien/Servicio entregado	Unidad	Cantidad Planeada	Cantidad Ejecutada	Eficacia Producto
Servicios de intervención al patrimonio material mueble				
CU00FA Obras restauradas	Número	23	29	126%
<small>Código. Ind. SUIFP: 330205100</small>				
Descripción B/P/S: Obras restauradas que hacen parte del patrimonio de la ciudad				
Observación B/P/S: Se cumplió la meta con respecto a este indicador, el acumulado es de 29 obras restauradas. Se hizo una intervención a las esculturas del Maestro Fernando Botero que son Patrimonio del Distrito, las cuales corresponden a un número de mayor de la meta. Estas fueron una necesidad, teniendo en cuenta el nivel de deterioro de las mismas, derivado de aspectos ambientales e intervenciones humanas				

**Proyecto:** 200101 - Desarrollo de estrategias de visibilización y apropiación del patrimonio cultural

**Síntesis Proyecto:** Eficacia : 100% Ejec. Financiera : 90% Cumplimiento Físico/Financiero Ponderado: 95%

**Información Financiera:** Ppto Inicial (mill de \$): \$ 750 Ppto Ajustado (mill de \$): \$ 750 Ejec. Financiera (mill de \$): \$ 676

**Descripción del Avance:**

Producto/Bien/Servicio entregado	Unidad	Cantidad Planeada	Cantidad Ejecutada	Eficacia Producto
Servicio de salvaguardia al patrimonio inmaterial				
CU01FA Procesos de salvaguardia efectiva del patrimonio inmaterial realizados	Número	6	6	100%
<small>Código. Ind. SUIFP: 330204900</small>				
Descripción B/P/S: Actividades de promoción para la protección del patrimonio inmaterial de la ciudad realizadas				

**Programa:** 2.7.5 - Infraestructura y equipamientos culturales

**Proyecto: 200095 - Mantenimiento y dotación de equipamientos culturales**

**Síntesis Proyecto:** Eficacia : 0% Ejec. Financiera : 82% Cumplimiento Físico/Financiero Ponderado: 41%

**Información Financiera:** Ppto Inicial (mill de \$): \$ 5.500 Ppto Ajustado (mill de \$): \$ 1.271 Ejec. Financiera (mill de \$): \$ 1.037

**Descripción del Avance:**

Producto/Bien/Servicio entregado	Unidad	Cantidad Planeada	Cantidad Ejecutada	Eficacia Producto
Sedes mantenidas CU95IA Sedes mantenidas	Número	10	0	0%
Código. Ind. SUIFP: 459901600				
Descripción B/P/S: Sedes dedicadas a la enseñanza y promoción cultural y artística de la ciudad a las cuales se les realiza procesos de mantenimiento preventivo o correctivo, buscando garantizar la continuidad en la prestación del servicio.				
Observación B/P/S: El recurso que se tenía disponible para este contrato fue trasladado para otra necesidad de la Secretaría de Cultura Ciudadana; se está a la espera de incorporación de nuevos recursos para cumplir con este indicador.				

**Proyecto: 200097 - Apoyo a las artes escénicas en infraestructura cultural.**

**Síntesis Proyecto:** Eficacia : 11% Ejec. Financiera : 37% Cumplimiento Físico/Financiero Ponderado: 24%

**Información Financiera:** Ppto Inicial (mill de \$): \$ 2.289 Ppto Ajustado (mill de \$): \$ 14.788 Ejec. Financiera (mill de \$): \$ 5.523

**Descripción del Avance:**

Producto/Bien/Servicio entregado	Unidad	Cantidad Planeada	Cantidad Ejecutada	Eficacia Producto
Servicio de apoyo financiero al sector artístico y cultural CU97FA Estímulos otorgados	Número	35	4	11%
Código. Ind. SUIFP: 330105400				
Descripción B/P/S: Incentivo económico entregado a personas y grupos que se dedican al desarrollo de actividades artísticas y culturales, por medio de una convocatoria pública que facilita el acceso y promoción artística en la ciudad.				
Observación B/P/S: Está pendientes otorgar los estímulos correspondientes a la Novena Convocatoria, por lo tanto no se cuenta con modificación en el número de estímulos otorgados.				

**Componente:** 2.8 - Cultura ciudadana

**Programa:** 2.8.1 - Ciudadanos de Futuro: cívicos, pacíficos y solidarios

**Proyecto: 200096 - Desarrollo de estrategias de convivencia, diversidad y cultura ciudadana**

**Síntesis Proyecto:** Eficacia : 67% Ejec. Financiera : 97% Cumplimiento Físico/Financiero Ponderado: 82%

**Información Financiera:** Ppto Inicial (mill de \$): \$ 3.000 Ppto Ajustado (mill de \$): \$ 2.704 Ejec. Financiera (mill de \$): \$ 2.619

**Descripción del Avance:**

Producto/Bien/Servicio entregado	Unidad	Cantidad Planeada	Cantidad Ejecutada	Eficacia Producto
Servicio de promoción de actividades culturales CU96FA Eventos de promoción de actividades culturales realizados	Número	15	10	67%
Código. Ind. SUIFP: 330105300				
Descripción B/P/S: Eventos, actividades culturales y estrategias realizadas para promocionar las buenas prácticas de Cultura Ciudadana entre los habitantes de la ciudad				

**2. Proyectos de Presupuesto Participativo (Iniciativas Comunitarias)**

**Línea:** 2 - Transformación Educativa y Cultural

**Componente:** 2.7 - Cultura, arte y memoria  
**Programa:** 2.7.2 - Medellín vive las artes y la cultura

**Proyecto:** 220010 - 22pp99- implementación agenda cultural y artística

**Síntesis Proyecto:** Eficacia : 100% Ejec. Financiera : 100% Cumplimiento Físico/Financiero Ponderado: 100%

**Información Financiera:** Ppto Inicial (mill de \$): \$ 0 Ppto Ajustado (mill de \$): \$ 1.160 Ejec. Financiera (mill de \$): \$ 1.160

**Descripción del Avance:**

Producto/Bien/Servicio entregado	Unidad	Cantidad Planeada	Cantidad Ejecutada	Eficacia Producto
Servicio de promoción de actividades culturales				
CU10BA Eventos de promoción de actividades culturales realizados	Número	113	113	100%
Código. Ind. SUIFP: 330105300				
Descripción B/P/S: Se refiere a los espacios de proyección y promoción del talento artístico, y a la disposición para la presentación de las expresiones artísticas y culturales de las comunas y corregimientos.				

**Proyecto:** 220100 - 23pp99-apoyo a la agenda e iniciativas culturales y artísticas

**Síntesis Proyecto:** Eficacia : 22% Ejec. Financiera : 99% Cumplimiento Físico/Financiero Ponderado: 61%

**Información Financiera:** Ppto Inicial (mill de \$): \$ 0 Ppto Ajustado (mill de \$): \$ 21.025 Ejec. Financiera (mill de \$): \$ 20.836

**Descripción del Avance:**

Producto/Bien/Servicio entregado	Unidad	Cantidad Planeada	Cantidad Ejecutada	Eficacia Producto
Servicio de promoción de actividades culturales				
CU00BA Eventos de promoción de actividades culturales realizados	Número	264	58	22%
Código. Ind. SUIFP: 330105300				
Descripción B/P/S: Eventos de promoción y proyección del talento y del sector artístico y cultural, a través de la agenda cultural y artística desarrollada en los territorios.				
Observación B/P/S: Se continúa con la ejecución de actividades del componente de agenda artística y cultural en algunos territorios del Distrito, como lo son comunas 1, 3, 5, 6, 9, 8, 12, 13, 14, 16, 50, 60, 90.				

**Proyecto:** 220101 - 23pp99-fortalecimiento y formación artística y cultural

**Síntesis Proyecto:** Eficacia : 1% Ejec. Financiera : 65% Cumplimiento Físico/Financiero Ponderado: 33%

**Información Financiera:** Ppto Inicial (mill de \$): \$ 0 Ppto Ajustado (mill de \$): \$ 14.597 Ejec. Financiera (mill de \$): \$ 9.497

**Descripción del Avance:**

Producto/Bien/Servicio entregado	Unidad	Cantidad Planeada	Cantidad Ejecutada	Eficacia Producto
Servicio de apoyo financiero al sector artístico y cultural				
CU01BA Estímulos otorgados	Número	271	0	0%
Código. Ind. SUIFP: 330105400				
Descripción B/P/S: Incentivo económico entregado a personas y grupos que se dedican al desarrollo de actividades artísticas y culturales por medio de una convocatoria pública que facilita el acceso y promoción artística en los territorios.				
Observación B/P/S: Los jurados revisaron la documentación de las propuestas recibidas en la convocatoria de Estímulos PDL y PP Cultura 2023. Los resultados de los ganadores se publica el 29 de agosto y posterior, se avanzará con el proceso de legalización.				
Servicio de educación informal en áreas artísticas y culturales				
CU01BB Cursos realizados	Número	469	0	0%
Código. Ind. SUIFP: 330108700				
Descripción B/P/S: Procesos de enseñanza, aprendizaje y sensibilización en diferentes áreas y modalidades, a través de talleres de formación artística y cultural realizados en los territorios.				

Observación B/P/S: Se adjudicaron los convenios con los asociados seleccionados. Actualmente se encuentra en proceso de socialización ante los Consejos Comunales y Corregimentales de Planeación -CCP- y se espera iniciar ejecución en el mes de septiembre.

Servicio de apoyo para la organización y la participación del sector artístico, cultural y la ciudadanía

CU01BC Encuentros realizados	Número	56	1	2%
Código. Ind. SUIFP: 330107400				

Descripción B/P/S: Espacios de proyección, promoción y fortalecimiento del sector artístico y cultural realizados en los territorios.

Observación B/P/S: Actualmente se está socializando en los diferentes Consejos Comunales y Corregimentales de Planeación -CCP-, y se avanza en la construcción de Fichas económicas. Se dio inicio a la ejecución en Comuna 5 con 1 actividad.

**Proyecto: 220102 - 23pp99-proteccion del patrimonio marterial e inmaterial**

**Síntesis Proyecto:** Eficacia : 0% Ejec. Financiera : 99% Cumplimiento Físico/Financiero Ponderado: 50%

**Información Financiera:** Ppto Inicial (mill de \$): \$ 0 Ppto Ajustado (mill de \$): \$ 623 Ejec. Financiera (mill de \$): \$ 617

**Descripción del Avance:**

Producto/Bien/Servicio entregado	Unidad	Cantidad Planeada	Cantidad Ejecutada	Eficacia Producto
----------------------------------	--------	-------------------	--------------------	-------------------

Servicio de promoción de actividades culturales.

CU02BA Actividades culturales realizadas en museos del ministerio de cultura	Número	19	0	0%
--	--------	----	---	----

Código. Ind. SUIFP: 330204400

Descripción B/P/S: Actividades de promoción para la protección del patrimonio material e inmaterial realizadas en los territorios.

Observación B/P/S: Actualmente se está socializando en los diferentes Consejos Comunales y Corregimentales de Planeación -CCP- y se avanza en la construcción de Fichas económicas.

**Programa: 2.7.3 - Medellín territorio cultural**

**Proyecto: 220011 - 22pp99- formación artística y cultural**

**Síntesis Proyecto:** Eficacia : 96% Ejec. Financiera : 100% Cumplimiento Físico/Financiero Ponderado: 98%

**Información Financiera:** Ppto Inicial (mill de \$): \$ 0 Ppto Ajustado (mill de \$): \$ 2.719 Ejec. Financiera (mill de \$): \$ 2.719

**Descripción del Avance:**

Producto/Bien/Servicio entregado	Unidad	Cantidad Planeada	Cantidad Ejecutada	Eficacia Producto
----------------------------------	--------	-------------------	--------------------	-------------------

Servicio de educación informal en áreas artísticas y culturales

CU11AA Cursos realizados	Número	268	257	96%
--------------------------	--------	-----	-----	-----

Código. Ind. SUIFP: 330108700

Descripción B/P/S: Procesos de enseñanza, aprendizaje y sensibilización en diferentes áreas y modalidades, a través de talleres artísticos y culturales.

**Proyecto: 220012 - 22pp99- fortalecimiento de los procesos artísticos y culturales**

**Síntesis Proyecto:** Eficacia : 100% Ejec. Financiera : 100% Cumplimiento Físico/Financiero Ponderado: 100%

**Información Financiera:** Ppto Inicial (mill de \$): \$ 0 Ppto Ajustado (mill de \$): \$ 83 Ejec. Financiera (mill de \$): \$ 83

**Descripción del Avance:**

Producto/Bien/Servicio entregado	Unidad	Cantidad Planeada	Cantidad Ejecutada	Eficacia Producto
----------------------------------	--------	-------------------	--------------------	-------------------

Servicio de apoyo para la organización y la participación del sector artístico, cultural y la ciudadanía

CU12AD Encuentros realizados Número 34 34 100%

Código. Ind. SUIFP: 330107400

Descripción B/P/S: Espacios de acercamiento, conceptualización, profundización, contextualización y proyección del sector cultural en general, para el fortalecimiento de redes, mesas u otros colectivos artísticos y culturales de las comunas y corregimientos.

**Programa:** 2.7.4 - Patrimonio cultural, memoria e identidades

**Proyecto:** 220014 - 22pp99- proteccion del patrimonio material e inmaterial

**Síntesis Proyecto:** Eficacia : 100% Ejec. Financiera : 100% Cumplimiento Físico/Financiero Ponderado: 100%

**Información Financiera:** Ppto Inicial (mill de \$): \$ 0 Ppto Ajustado (mill de \$): \$ 92 Ejec. Financiera (mill de \$): \$ 92

**Descripción del Avance:**

Producto/Bien/Servicio entregado	Unidad	Cantidad Planeada	Cantidad Ejecutada	Eficacia Producto
----------------------------------	--------	-------------------	--------------------	-------------------

Servicio de promoción de actividades culturales.

CU14BA Actividades culturales realizadas en museos del ministerio de cultura	Número	6	6	100%
--	--------	---	---	------

Código. Ind. SUIFP: 330204400

Descripción B/P/S: Corresponde a los procesos que inviten a salvaguardar, la apropiación de la memoria oral, histórica, cultural y el patrimonio tangible e intangible en las comunas y los corregimientos de la ciudad, por medio de procesos participativos, investigaciones de la memoria cultural e histórica, material e inmaterial.

Serviciode divulgación y publicación del Patrimonio cultural

CU14BB Publicaciones realizadas	Número	207	207	100%
---------------------------------	--------	-----	-----	------

Código. Ind. SUIFP: 330207000

Descripción B/P/S: Corresponde a los resultados de los procesos participativos e investigativos de la memoria cultural e histórica, material e inmaterialque invitan a salvaguardar y apropiar la memoria oral, histórica, cultural y el patrimonio tangible e intangible en y realizados las comunas y los corregimientos.

#### 4. Proyectos con ejecución de saldos Pendientes (Vigencia Anterior)

**Proyecto:** 220013 - 22pp99- apoyo a las iniciativas artísticas y culturales

**Información Financiera:** Ppto Inicial (mill de \$): \$ 0 Ppto Ajustado (mill de \$): \$ 31 Ejec. Financiera (mill de \$): \$ 31

#### 5. Proyectos Fondo Medellín Ciudad para la Vida

**Proyecto:** 130421 - Mcv-escuelas medellín vive la música

**Información Financiera:** Ppto Inicial (mill de \$): \$ 20 Ppto Ajustado (mill de \$): \$ 35 Ejec. Financiera (mill de \$): \$ 0

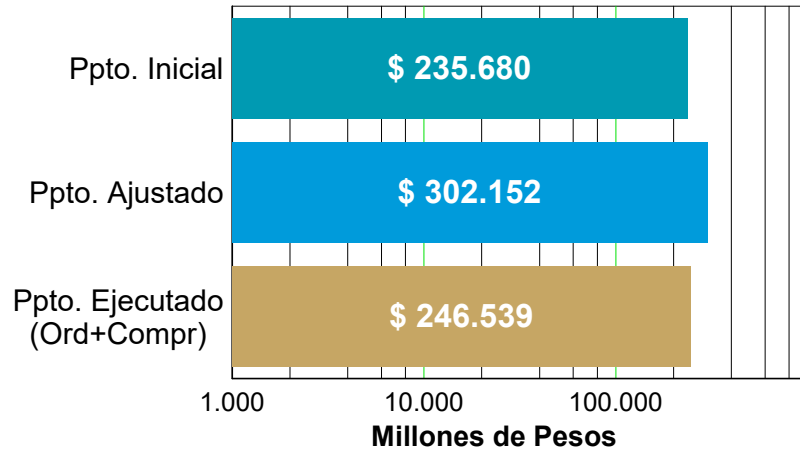




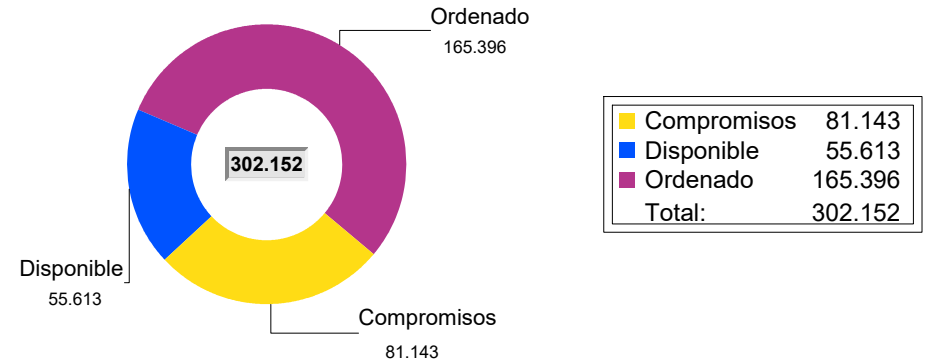
# Unidad Administrativa Especial Buen Comienzo

Resumen sobre el comportamiento físico y financiero a 31 de Agosto de 2023

**Gráfico No. 1 - Ejecución Financiera (mill de \$)**

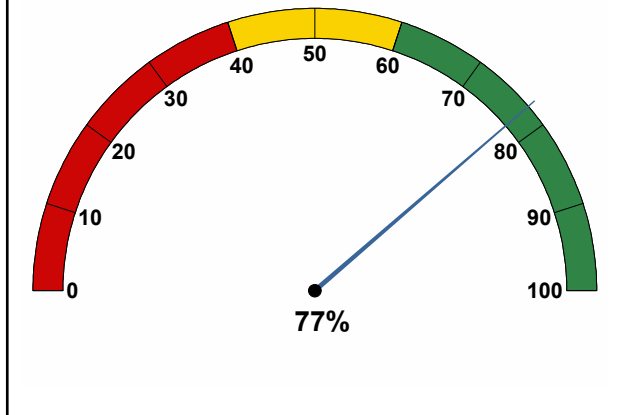


**Gráfico No. 2 - Detalle Presupuesto**

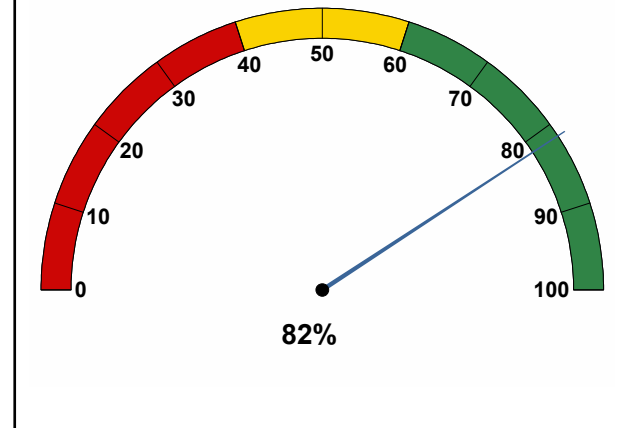


La Ejecución presupuestal al mes de Agosto de 2023 comprende compromisos, pagos y facturas

**Gráfico No. 3 - Ejecución Física (%)**



**Gráfico No. 4 - Ejecución Financiera (%)**





## 1. Proyectos de Iniciativa Institucional

**Línea:** 2 - Transformación Educativa y Cultural  
**Componente:** 2.1 - Buen Comienzo  
**Programa:** 2.1.1 - Buen Comienzo 1000 días para mejores familias

**Proyecto:** 200389 - Fortalecimiento del servicio de atención integral a madres gestantes y lactantes

**Síntesis Proyecto:** Eficacia : 65% Ejec. Financiera : 91% Cumplimiento Físico/Financiero Ponderado: 78%

**Información Financiera:** Ppto Inicial (mill de \$): \$ 19.000 Ppto Ajustado (mill de \$): \$ 22.536 Ejec. Financiera (mill de \$): \$ 20.446

### Descripción del Avance:

Producto/Bien/Servicio entregado	Unidad	Cantidad Planeada	Cantidad Ejecutada	Eficacia Producto
----------------------------------	--------	-------------------	--------------------	-------------------

#### Servicio de atención integral a la primera infancia

BC89AA Niños y niñas atendidos en servicio integrales	Número	13.000	9.823	76%
Código. Ind. SUIFP: 410200100				

Descripción B/P/S: Atención integral a madres gestantes y lactantes. Con lo cual se busca garantizar los derechos en existencia, protección, desarrollo y participación de las familias gestantes y lactantes. Este indicador reporta la matrícula acumulada de Madres gestantes y lactantes atendidas integralmente por el Programa Buen Comienzo e ICBF durante la vigencia.

#### Servicios de educación informal a niños, niñas, adolescentes y jóvenes para el reconocimiento de sus derechos

BC89AB Personas capacitadas	Número	6.000	3.319	55%
Código. Ind. SUIFP: 410204500				

Descripción B/P/S: Adolescentes y jóvenes beneficiados con al menos una acción educativa específica en marco de la prevención del embarazo adolescente y/o subsecuente. este indicador reporta las Madres adolescentes formadas a través de acciones educativas diferenciales.

**Programa:** 2.1.2 - Buen comienzo para una escuela pertinente y oportuna

**Proyecto:** 200390 - Servicio de atención integral a niños y niñas en la primera infancia

**Síntesis Proyecto:** Eficacia : 80% Ejec. Financiera : 79% Cumplimiento Físico/Financiero Ponderado: 80%

**Información Financiera:** Ppto Inicial (mill de \$): \$ 119.830 Ppto Ajustado (mill de \$): \$ 226.877 Ejec. Financiera (mill de \$): \$ 180.340

### Descripción del Avance:

Producto/Bien/Servicio entregado	Unidad	Cantidad Planeada	Cantidad Ejecutada	Eficacia Producto
----------------------------------	--------	-------------------	--------------------	-------------------

#### Servicio de atención integral a la primera infancia

BC90AA Niños y niñas atendidos en servicio integrales	Número	68.183	79.338	116%
Código. Ind. SUIFP: 410200100				

Descripción B/P/S: Niños y niñas atendidos integralmente por Buen Comienzo e ICBF. Este indicador reporta la matrícula acumulada de los niños y niñas atendidos, con el fin de promover su desarrollo integral a través de la atención en educación inicial, cuidado calificado, salud, nutrición, protección y acompañamiento familiar.

Observación B/P/S: Se ha logrado un total de 79.338 niñas y niños atendidos integralmente por Buen Comienzo - ICBF al 31 de agosto de 2023. Fuente: Sistema de Información Buen Comienzo y Cuéntame ICBF, matrícula acumulada que incluye activos y retirados al corte.

#### Servicio de educación informal a los agentes educativos

BC90AB Agentes educativos cualificados	Número	2.000	1.188	59%
Código. Ind. SUIFP: 410200300				

Descripción B/P/S: Procesos de cualificación dirigidos a fortalecer las habilidades y competencias de los agentes educativos para brindar atención integral a la Primera Infancia.

**Proyecto:** 200391 - Fortalecimiento de ambientes asociados a la atención de la primera infancia

**Síntesis Proyecto:** Eficacia : 68% Ejec. Financiera : 99% Cumplimiento Físico/Financiero Ponderado: 83%

**Información Financiera:** Ppto Inicial (mill de \$): \$ 86.850 Ppto Ajustado (mill de \$): \$ 34.802 Ejec. Financiera (mill de \$): \$ 34.413

**Descripción del Avance:**

Producto/Bien/Servicio entregado	Unidad	Cantidad Planeada	Cantidad Ejecutada	Eficacia Producto
<b>Edificaciones para la atención integral a la primera infancia construidas</b>				
BC91AA Edificaciones de atención integral a la primera infancia construidas Código. Ind. SUIFP: 410200400	Número	2	1	50%
Descripción B/P/S: El objetivo general es mejorar la calidad en la prestación del servicio de atención integral a la primera infancia, Construyendo espacios para la atención integral aumentando la disponibilidad de infraestructuras del Municipio en el territorio para esta atención y reducir el índice de infraestructuras que no cumple con lineamientos y estándares técnicos de calidad.				
<b>Edificaciones de atención a la primera infancia adecuadas</b>				
BC91AB Edificaciones de atención a la primera infancia adecuadas Código. Ind. SUIFP: 410200500	Número	7	6	86%
Descripción B/P/S: El objetivo general es mejorar la calidad en la prestación del servicio de atención integral a la primera infancia, mediante la adecuación y mantenimiento de los espacios para la atención integral, contando con mobiliario y elementos básicos para la adecuada prestación del servicio incrementando la capacidad para atender la demanda de atención identificando en territorio.				

**Programa:** 2.1.3 - Un buen comienzo para la nutrición

**Proyecto:** 200392 - Mejoramiento de la situación nutricional de madres gestantes, lactantes y niños menores de 6 años

**Síntesis Proyecto:** Eficacia : 81% Ejec. Financiera : 63% Cumplimiento Físico/Financiero Ponderado: 72%

**Información Financiera:** Ppto Inicial (mill de \$): \$ 10.000 Ppto Ajustado (mill de \$): \$ 17.932 Ejec. Financiera (mill de \$): \$ 11.337

**Descripción del Avance:**

Producto/Bien/Servicio entregado	Unidad	Cantidad Planeada	Cantidad Ejecutada	Eficacia Producto
<b>Servicio de atención integral a la primera infancia</b>				
BC92AA Niños y niñas atendidos en servicio integrales Código. Ind. SUIFP: 410200100	Número	33.000	26.775	81%
Descripción B/P/S: Niños y niñas de 0 a 5 años en condiciones de malnutrición por déficit y por exceso que reciben beneficios de la atención especializada del Programa Buen Comienzo.				

## 2. Proyectos de Presupuesto Participativo (Iniciativas Comunitarias)

**Línea:** 2 - Transformación Educativa y Cultural

**Componente:** 2.1 - Buen Comienzo

**Programa:** 2.1.2 - Buen comienzo para una escuela pertinente y oportuna

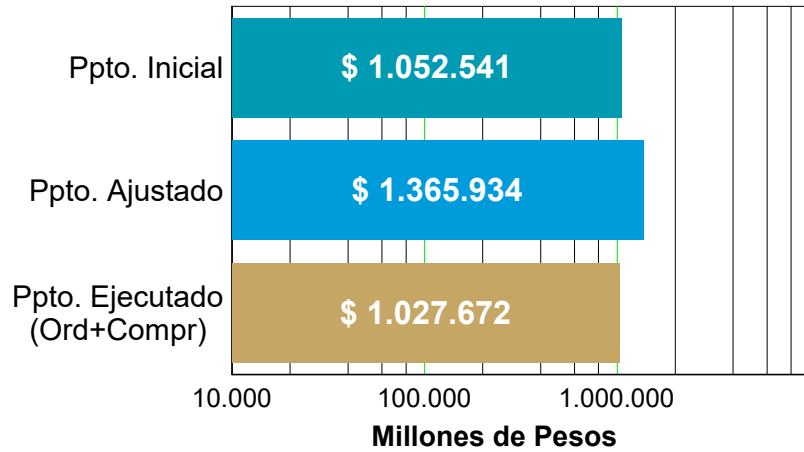
**Proyecto:** 210097 - 22pp03- fortalecimiento a la primera infancia con enfoque nutricional

**Información Financiera:** Ppto Inicial (mill de \$): \$ 0 Ppto Ajustado (mill de \$): \$ 4 Ejec. Financiera (mill de \$): \$ 4

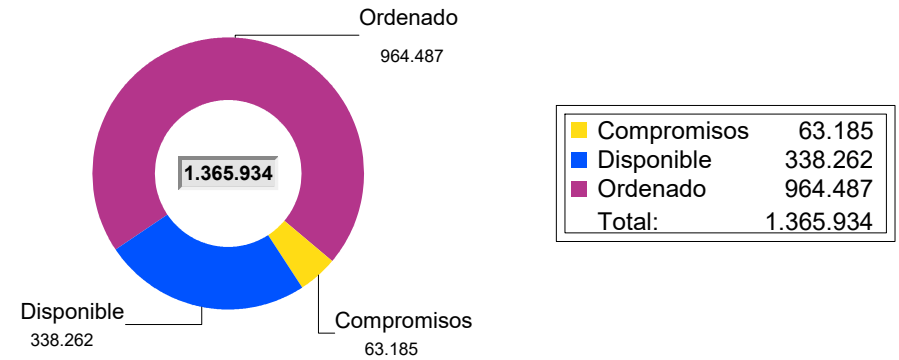
**Observación Proyecto:** Este proyecto de PP se ejecutó en la vigencia 2022, quedando una reserva de \$ 4.117.050. Este contrato finalizó en el mes de diciembre de 2022 y a la fecha continua sin liquidar, por esto tiene estos recursos en reserva, por lo anterior es un saldo no ejecutable y no requiere programación para esta vigencia.

Resumen sobre el comportamiento físico y financiero a 31 de Agosto de 2023

### Gráfico No. 1 - Ejecución Financiera (mill de \$)

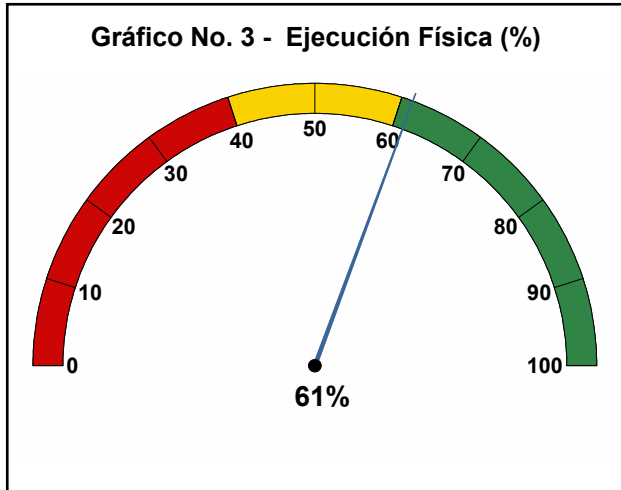


### Gráfico No. 2 - Detalle Presupuesto

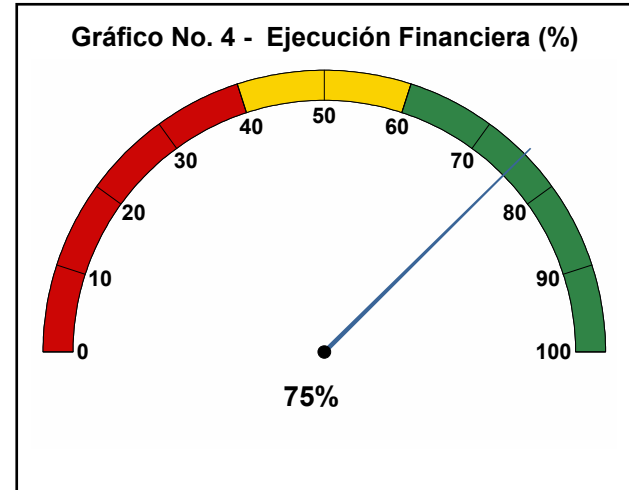


La Ejecución presupuestal al mes de Agosto de 2023 comprende compromisos, pagos y facturas

### Gráfico No. 3 - Ejecución Física (%)



### Gráfico No. 4 - Ejecución Financiera (%)





# 1. Proyectos de Iniciativa Institucional

**Línea:** 3 - Medellín me Cuida  
**Componente:** 3.1 - Comunidades, cuerpos y mentes saludables  
**Programa:** 3.1.1 - Medellín me cuida: Salud

**Proyecto:** 200191 - Desarrollo de la estrategia medellín me cuida salud

**Síntesis Proyecto:** Eficacia : 56% Ejec. Financiera : 96% Cumplimiento Físico/Financiero Ponderado: 76%

**Información Financiera:** Ppto Inicial (mill de \$): \$ 26.567 Ppto Ajustado (mill de \$): \$ 50.569 Ejec. Financiera (mill de \$): \$ 48.487

## Descripción del Avance:

Producto/Bien/Servicio entregado	Unidad	Cantidad Planeada	Cantidad Ejecutada	Eficacia Producto
----------------------------------	--------	-------------------	--------------------	-------------------

### Servicio de promoción en temas de salud mental y convivencia

SL91BA Campañas de promoción en temas de salud mental y convivencia implementadas	Número	1	0,42	42%
---	--------	---	------	-----

Código. Ind. SUIFP: 190112800

**Descripción B/P/S:** Corresponde a acciones educativas en salud mental colectivas realizadas por MMCS - Medellín me cuida salud; dame razones; Escuchaderos; Tomarnos el mundo. Presenta recursos de reservas de la vigencia anterior.

**Observación B/P/S:** Para este periodo se contó con las actividades de las estrategias de salud mental: Medellín me Cuida salud, Dame Razones/Escuchaderos, Tomarnos el mundo. corresponde a:

\*MMCS enero:0, febrero:1954, marzo:3615, abril=3355, mayo=4226, junio=0, Julio=0, agosto=1051;

\* Tomarnos el mundo enero:0, febrero:0, marzo:0, abril=0, mayo:0, junio=0, Julio=0, agosto=105.

\* Dame razones enero:0, febrero:0, marzo:260, abril=438, mayo= 328, junio:121, junio:0, Julio=283, agosto=332 Total: 16068. Por concepto de reservas: \*MMCS enero:24, febrero:0. \*Tomarnos el mundo:77.

### Servicio de promoción de los derechos sexuales y reproductivos y la equidad de género

SL91BB Campañas de promoción de los derechos sexuales y reproductivos y la equidad de género implementadas	Número	1	0,52	52%
--	--------	---	------	-----

Código. Ind. SUIFP: 190112900

**Descripción B/P/S:** Corresponde a acciones educativas en salud sexual y reproductiva que se desarrollan en la estrategia MMCS - Medellín me cuida salud.

**Observación B/P/S:** La Meta con recursos 2023 corresponde a acciones colectivas en salud sexual MMCS así: enero=0, febrero=616, marzo:663, abril=885, mayo=1120, junio:0, Julio=0, agosto=1366 Total: 4650. Para el mes de Junio no se realizan actividades ya que solo se dio inicio al contrato que da cumplimiento de esta actividad el 27 de Junio, en el mes de Julio tampoco se realizan actividades ya que se realizo proceso de planeación y de aprestamiento al personal.

### Servicio de promoción de modos, condiciones y estilos de vida saludables

SL91BC Campañas de promoción de modos, condiciones y estilos de vida saludables implementadas	Número	1	0,55	55%
---	--------	---	------	-----

Código. Ind. SUIFP: 190112700

**Descripción B/P/S:** Corresponde a acciones educativas en: Salud Bucal de MMCS - Medellín me cuida salud, Estilos de vida saludable Medellín me cuida salud - contrato EVS y la implementación del enfoque diferencial en MMCS-Medellín me Cuida salud.

**Observación B/P/S:** Para este seguimiento no se contaron con actividades de campo en la estrategia Medellín me Cuida Salud en el componente de Estilos de Vida Saludables. Se espera contar con un referente étnico, un referente para población indígena y un referente para la población. El avance corresponde a actividades de Estilos de Vida Saludable en MMCS: Enero:168, febrero:649, marzo:769, abril:1038, mayo:1258, junio:0, Julio:0, agosto:564 \* Salud Bucal Enero: 49, febrero: 200,marzo:421, abril:473, mayo: 895, junio:0, Julio:0 , agosto=345 Total General= 6829.

### Servicio de promoción en temas de disponibilidad y acceso a los alimentos, consumo y aprovechamiento biológico de los alimentos

SL91BD Campañas de promoción en temas de disponibilidad y acceso a los alimentos, consumo y aprovechamiento biológico de los alimentos implementadas	Número	1	0,53	53%
--	--------	---	------	-----

Código. Ind. SUIFP: 190112500

**Descripción B/P/S:** Corresponde a Acciones educativas en Seguridad Alimentaria y Nutricional realizadas por MMCS - Medellín me cuida salud y MMCD - Medellín me cuida discapacidad.

**Observación B/P/S:** Para este mes se contó con desarrollo de actividades de campo desde la Dimensión de Seguridad Alimentaria y Nutricional de la Estrategia Medellín Me Cuida Salud y Medellín Me Cuida Discapacidad no ha reportado actividades desarrolladas. El avance corresponde a acciones educativas en nutrición as: \*MMCS enero =0, febrero=692, marzo=848, abril=972, mayo=998, junio:0, julio:0,agosto=552 Total: 4062; \*MMCD= no ha iniciado.

#### Servicio de promoción de vida saludable y condiciones no transmisibles

SL91BE Campañas de promoción de vida saludable y condiciones no transmisibles implementadas **Número** 1 **0.62** **62%**

Código. Ind. SUIFP: 190113100

**Descripción B/P/S:** Corresponde a: prevención cáncer de mama y cuello uterino (citologías - encuestas), implementación de la estrategia MMCD - Medellín me cuida discapacidad, tamizajes RCV en MMCS-Medellín me cuida salud.

**Observación B/P/S:** Corresponde a las encuestas de tamizaje de riesgo para \*Cáncer de MAMA - MMCS: Enero: 0, Febrero: 4740, marzo:5400, abril=5494, mayo=5497, junio:0, Junio:0, agosto= 2294. \* CITOLOGIAS realizadas por MMCS: Enero: 0, Febrero: 136, marzo: 250, abril=175, mayo=198, junio:0, Julio:0, agosto= 34 \*Tamizajes de riesgo cardiovascular realizados MMCS: Enero: 0, febrero: 7213, marzo: 8141, abril=7879, mayo=8377, junio:0, Julio:0, agosto= 3582 Total: 59410.

#### Servicio de promoción en temas seguridad y salud en el trabajo

SL91BF Campañas de promoción en temas seguridad y salud en el trabajo implementadas **Número** 1 **0,49** **49%**

Código. Ind. SUIFP: 190113000

**Descripción B/P/S:** Corresponde a un lactario (un espacio comunitario en el centro para las lactantes y sus bebés), Estrategia de Salud laboral (empresas formales intervenidas, sector informal intervenido).

**Observación B/P/S:** Corresponde a \* Salud Laboral: Julio:0 se realiza la elaboración de las fichas para las visitas de acompañamiento a las empresas formales, se iniciara con visitas en el otro mes. agosto:17 \*Seguridad y salud en el trabajo sector informal: Julio: 9, agosto:9 Total: 35. En el periodo reportado no se cuenta con la sala amigable en funcionamiento ya que no se contaba con el personal.

#### Servicio de gestión del riesgo para la prevención y atención integral a problemas y trastornos mentales y sustancias psicoactivas

SL91BG Campañas de prevención a problemas y trastornos mentales y sustancias psicoactivas implementadas **Número** 1 **0,5** **50%**

Código. Ind. SUIFP: 190111900

**Descripción B/P/S:** Corresponde a la implementación de las estrategias Dame razones, Casa de La escucha (Escuchaderos), Línea Amiga y Código Dorado y Tomarnos el mundo; acciones de identificación y gestión del riesgo en salud mental (Intervenciones breves) realizadas por, MMCS - Medellín me cuida salud, Dame Razones, Escuchaderos, Tomarnos el mundo y apoyos para la implementación de la política pública de salud mental y adicciones.

**Observación B/P/S:** En este periodo las estrategias Dame Razones y Casa de la escucha, Línea amiga-código dorado y Tomarnos el mundo ya se encuentran contratados. Además, se cuenta con el apoyo técnico para la implementación de la línea 1 de la política pública de salud mental. corresponden a: \* las valoraciones iniciales e intervenciones breves en salud mental realizadas por las estrategias: MMC así enero: 0, febrero: 7276, marzo:8314, abril=7986, mayo=4651, junio:0, Julio:0, agosto=3300. \*Dame Razones Y Escuchaderos: Enero: 0, febrero: 0, marzo:403, abril=844, mayo=2238, junio:1824, Julio: 7947, agosto= 5736. \* Tomarnos El Mundo: Enero: 0, febrero: 0, marzo:0, abril:0, mayo:0, junio:0, Julio:0, agosto: 943 Total General= 51462

#### Servicio de gestión del riesgo para la prevención y atención integral en salud sexual y reproductiva desde un enfoque de derechos

SL91BH Campañas de prevención y atención integral en salud sexual y reproductiva desde un enfoque de derechos implementadas **Número** 1 **0,58** **58%**

Código. Ind. SUIFP: 190112000

**Descripción B/P/S:** Corresponde a asesorías individuales en anticoncepción ( individuales) y entrega de métodos anticonceptivos, Asesorías en VIH, pruebas rápidas en VIH, sífilis o Hepatitis B, Ruta materno perinatal, prevención violencias.

**Observación B/P/S:** En detalle se realizaron: \* asesorías SSR: Enero: 0, febrero: 693, marzo:1280, abril=1242, mayo =83. junio:0, Julio:0, agosto = 703 \*M. Anticonceptivo: Enero: 0, febrero: 688, marzo:1277, abril=1245, mayo =1272, junio:0, Julio:1297, agosto= 702. \*P. VIH: Enero: 0, febrero: 1143,marzo:1464, abril=415, mayo=1225, junio:0, Julio:43, agosto=665. \*Asesorías VIH: Enero: 0, febrero: 1143,marzo:1464, abril=415, mayo=1225, junio:0, Julio:43, agosto=665. Total General=20392.

#### Servicio de gestión del riesgo para temas de consumo y aprovechamiento biológico de los alimentos, calidad e inocuidad de los alimentos



SL91BI Campañas de gestión del riesgo para temas de consumo y aprovechamiento biológico de los alimentos, calidad e inocuidad de los alimentos implementadas Número 1 0.76 76%

Código. Ind. SUIFP: 190111800

Descripción B/P/S: Corresponde a estrategia SOBE : tamizajes nutricionales en menores de 18 años realizados por MMCS.

Observación B/P/S: Desde la Dimensión de Seguridad Alimentaria y Nutricional - Medellín Me Cuida Salud se continuó con la intervención a la población desde los perfiles establecidos. Corresponde a: los tamizajes nutricionales realizados a niños, niñas y adolescentes en Medellín, me cuida salud: enero: 0, febrero: 1741, marzo:3022, abril=2484, mayo=2160, junio:0, julio:0, agosto:1232. Total General=10639.

**Biológicos, biosimilares y medicamentos de síntesis de interés en salud pública**

SL91BJ Unidades suministradas Número 12 7.24 60%

Código. Ind. SUIFP: 190115500

Descripción B/P/S: Corresponde a los Meses de Implementación del Programa Ampliado de Inmunización (PAI)

**Servicio de gestión del riesgo para la salud pública**

SL91BK Evaluaciones de riesgo realizadas Número 16.356 10.291 63%

Código. Ind. SUIFP: 190115000

Descripción B/P/S: Familias gestionadas.

Observación B/P/S: corresponde a la estrategia Medellín Me Cuida Salud en la identificación y gestión de los riesgos en salud de familias para realizar acciones en las dimensiones de vida saludable y condiciones no transmisibles, salud mental, sexualidad y derechos sexuales y reproductivos, nutrición, salud ambiental, vacunación, entre otros; así: Enero: 1976, Febrero: 2050, marzo:1580, abril:19996, mayo:1779, Junio:0, Julio:0 (aprestamiento del nuevo contrato), agosto:910.

**Proyecto: 200197 - Fortalecimiento de la gestión territorial en salud basada en comunidad**

**Síntesis Proyecto:** Eficacia : 56% Ejec. Financiera : 80% Cumplimiento Físico/Financiero Ponderado: 68%

**Información Financiera:** Ppto Inicial (mill de \$): \$ 1.337 Ppto Ajustado (mill de \$): \$ 1.936 Ejec. Financiera (mill de \$): \$ 1.541

**Descripción del Avance:**

Producto/Bien/Servicio entregado	Unidad	Cantidad Planeada	Cantidad Ejecutada	Eficacia Producto
----------------------------------	--------	-------------------	--------------------	-------------------

**Servicio de promoción a la participación ciudadana**

SL97CA Espacios de participación promovidos <span style="float: right;">Número 4 2.66 67%</span>
--

Código. Ind. SUIFP: 450200100

Descripción B/P/S: Corresponde a trabajo comunitario para la gestión de la política de participación social en salud que incluye el acompañamiento de los COPACOS; acompañamiento a los líderes en las mesas ampliadas de salud; acompañamiento a la comunidad en control social, veedurías y mecanismos de respuesta; acompañamiento en la ruta de planeación local y presupuesto participativo en las comunas y corregimientos.

Observación B/P/S: Se garantizó el acompañamiento del equipo de participación social en salud mediante contrato 4600097064-2023 en las 16 comunas y 5 corregimientos dinamizando las actividades del plan acción de la política de participación social en salud y la ruta de presupuesto participativo y el sistema de Información y atención a la ciudadanía.

**Documentos de investigación**

SL97CB Documentos de investigación elaborados <span style="float: right;">Número 2.02 0.9 45%</span>
--

Código. Ind. SUIFP: 450203000

Descripción B/P/S: Documentar la experiencia de la participación social en salud y el análisis de situación de salud con criterios epidemiológicos en el marco del observatorio. Presenta recursos de reservas de la vigencia anterior.

Observación B/P/S: Se garantiza la continuidad de contrato de Logística para la ejecución del simposio de investigaciones en el mes de septiembre y se garantizo el acompañamiento tecnico del epidemiologo mediante el contrato 4600097064-2023.

**Programa: 3.1.2 - Tecnologías en salud, gestión de información y del conocimiento**

**Proyecto: 200206 - Administración de los sistemas de información en salud**

**Síntesis Proyecto:** Eficacia : 33% Ejec. Financiera : 96% Cumplimiento Físico/Financiero Ponderado: 64%

**Información Financiera:** Ppto Inicial (mill de \$): \$ 1.617 Ppto Ajustado (mill de \$): \$ 3.396 Ejec. Financiera (mill de \$): \$ 3.245

**Descripción del Avance:**

Producto/Bien/Servicio entregado	Unidad	Cantidad Planeada	Cantidad Ejecutada	Eficacia Producto
----------------------------------	--------	-------------------	--------------------	-------------------

**Servicio de información actualizado**

SL06BA Sistemas de información actualizados	Número	22	14.39	65%
---	--------	----	-------	-----

Código. Ind. SUIFP: 459902800

Descripción B/P/S: De acuerdo a las competencias de la Secretaría de Salud, se deben mantener actualizado mes a mes los 22 sistemas de información establecidos como meta.

Observación B/P/S: Para la operación de los sistemas de información de la Secretaría de Salud, el operador ha realizado dos contratos para el equipo de trabajo que opera dichos sistemas: el primero del 15 de febrero al 30 de junio, iniciando acorde con la planeación y el segundo iniciando el 4 de julio.

**Servicios de información implementados**

SL06BB Sistemas de información implementados	Porcentaje	13.33	0	0%
--	------------	-------	---	----

Código. Ind. SUIFP: 459902500

Descripción B/P/S: Presenta recursos de reservas de la vigencia anterior. Corresponde al ajuste a la meta a 13,33 que equivale a la implementación de dos subsistemas: Vigilancia en Salud Ambiental IVC y Vigilancia Salud Factores Ambientales.

Observación B/P/S: El contrato 4600095089 para desarrollar e implementar los subsistemas Vigilancia en Salud Ambiental IVC y Vigilancia Salud Factores Ambientales ha tenido dos ampliaciones: la primera hasta el 31 de mayo del año 2023, y la segunda hasta el 30 de noviembre, fecha en la cual se espera recibir estos subsistemas en ambiente de producción (Actas de aprobación N°36 del 21 de diciembre 2022 y N°22 del 26 de mayo de 2023 respectivamente).

**Proyecto:** 200208 - Desarrollo de tecnologías de información e innovación en salud

**Síntesis Proyecto:** Eficacia : 26% Ejec. Financiera : 62% Cumplimiento Físico/Financiero Ponderado: 44%

**Información Financiera:** Ppto Inicial (mill de \$): \$ 1.990 Ppto Ajustado (mill de \$): \$ 2.809 Ejec. Financiera (mill de \$): \$ 1.752

**Descripción del Avance:**

Producto/Bien/Servicio entregado	Unidad	Cantidad Planeada	Cantidad Ejecutada	Eficacia Producto
----------------------------------	--------	-------------------	--------------------	-------------------

**Servicio de información actualizado**

SL08CB Sistemas de información actualizados	Número	0,5	0,13	26%
---	--------	-----	------	-----

Código. Ind. SUIFP: 459902800

Descripción B/P/S: Este producto incluye la implementación de 4 plataformas; debido al recurso asignado para esta vigencia, solo se orientará para soporte, mantenimiento y evolución de las plataformas existentes PYMS y CIGA Tele orientación.

Observación B/P/S: El reporte corresponde al funcionamiento y mantenimiento de la plataforma PYMS. Respecto a la Plataforma CIGA - teleorientación, se espera invertir los recursos en el soporte, mantenimiento y evolución, aproximadamente en noviembre cuando se reciba esta plataforma en producción, toda vez que, con los recursos de reservas, se viene realizando el desarrollo de esta plataforma por medio del Contrato 4600095089 para desarrollar e implementar el subsistema CIGA Teleorientación, el cual ha tenido dos ampliaciones: la primera hasta el 31 de mayo del año 2023, y la segunda hasta el 30 de noviembre (Actas de aprobación N°36 del 21 de diciembre 2022 y N°22 del 26 de mayo de 2023 respectivamente, fecha en la cual se espera recibir este subsistema en ambiente de producción).

**Programa:** 3.1.3 - Vigilancia en salud

**Proyecto:** 200201 - Control de los riesgos en salud en establecimientos abiertos al público

**Síntesis Proyecto:** Eficacia : 44% Ejec. Financiera : 93% Cumplimiento Físico/Financiero Ponderado: 68%

**Información Financiera:** Ppto Inicial (mill de \$): \$ 3.093 Ppto Ajustado (mill de \$): \$ 3.420 Ejec. Financiera (mill de \$): \$ 3.179

**Descripción del Avance:**

Producto/Bien/Servicio entregado	Unidad	Cantidad Planeada	Cantidad Ejecutada	Eficacia Producto
----------------------------------	--------	-------------------	--------------------	-------------------

**Servicio de vigilancia y control sanitario de los factores de riesgo para la salud, en los establecimientos y espacios que pueden generar riesgos para la población.**

SL01BA Municipios especiales 1,2 y 3 con vigilancia y control sanitario real y efectivo en su jurisdicción, sobre los factores de riesgo para la salud, en los establecimientos y espacios que pueden generar riesgos para la población realizados

Código. Ind. SUIFP: 190304200

Número 1 0.93 93%

Descripción B/P/S: corresponde a: visitas de auditoria sanitaria; disposiciones finales productos decomisados a demanda; Apoyo logístico en servicios de transporte para visitas de Inspección Vigilancia y control; apoyo logístico en telefonía celular para visitas de Inspección Vigilancia y control; apoyo logístico con preimpresos para visitas de Inspección Vigilancia y control. Presenta recursos de reservas de la vigencia anterior.

Observación B/P/S: La ejecución corresponde a: se han realizado actividades de apoyo logístico en transporte, telefonía celular y pre impresos para el acompañamiento en visitas con personal propio. \* Visitas de auditoria sanitaria: Marzo:197, abril:356, mayo: 480, junio: 444; Julio:433, agosto: 487. total: 2397. Por concepto reservas: disposición final de productos decomisados, actividad que es a demanda en Enero: 128, febrero: 365, marzo:584, abril:722, mayo: 1509, Junio:2029, Julio: 683 total: 6020.

**Servicios de comunicación y divulgación en inspección, vigilancia y control**

SL01BB Productos de comunicación difundidos

Código. Ind. SUIFP: 190304700

Número 1 0 0%

Descripción B/P/S: Corresponde a: transferencia de conocimiento institucional en normatividad sanitaria (capacitaciones en prácticas sanitarias; transferencia de conocimiento).

Observación B/P/S: En el momento no se tiene presupuesto para esta actividad. Cuando se obtenga se realizarán las capacitaciones

**Servicio del ejercicio del procedimiento administrativo sancionatorio**

SL01BC Procesos con aplicación del procedimiento administrativo sancionatorio tramitados

Código. Ind. SUIFP: 190301900

Número 14.400 5.415 38%

Descripción B/P/S: Corresponde al número de actuaciones realizadas en los procesos sancionatorios de establecimientos infractores durante un período de tiempo determinado.

Observación B/P/S: No se tiene avance significativo en el indicador toda vez que sigue existiendo retraso en las notificaciones porque el personal nuevo no ha completado la curva de aprendizaje, el equipo de abogados se encuentra terminando los ajustes sugeridos por las asesoras del despacho y finalmente se presento un cambio en la competencia de quien conoce estos procesos y esto requiere el ajuste de todas las minutas que se utilizan en el proceso.

**Proyecto: 200209 - Implementación de la estrategia en vigilancia epidemiológica de eventos de interés en salud pública**

**Síntesis Proyecto:** Eficacia : 58% Ejec. Financiera : 92% Cumplimiento Físico/Financiero Ponderado: 75%

**Información Financiera:** Ppto Inicial (mill de \$): \$ 3.000 Ppto Ajustado (mill de \$): \$ 8.663 Ejec. Financiera (mill de \$): \$ 7.968

**Descripción del Avance:**

Producto/Bien/Servicio entregado	Unidad	Cantidad Planeada	Cantidad Ejecutada	Eficacia Producto
----------------------------------	--------	-------------------	--------------------	-------------------

**Servicio de vigilancia y control de las políticas y normas técnicas, científicas y administrativas expedidas por el Ministerio de Salud y Protección Social**

SL09CA Entidades territoriales con vigilancia y control realizados	Número	1.020	374	37%
--	--------	-------	-----	-----

Código. Ind. SUIFP: 190305000

Descripción B/P/S: Corresponde a las actividades de asesoría y asistencia técnica, Referencias técnicas brindadas a las UPGD de la ciudad y Gestión técnica para el evento de Tb latente y programas especiales. Presenta recursos de reservas de la vigencia anterior.

Observación B/P/S: Se cuenta con un equipo de profesionales que realiza actividades de cooperación técnica a las UPGD con el objetivo de lograr mejoras en la captación, manejo y reporte de los eventos de interés en salud pública; sin embargo, estas actividades deben ser previamente concertadas y en ocasiones, por situaciones ajenas a la entidad territorial, las UPGD reprograman los encuentros o no proporcionan los espacios que se estimaron para desarrollar en el mes, por lo que se pueden observar variaciones en el indicador. Adicional, las actividades que alimentan el indicador se encuentran sujetas a la notificación de eventos de interés en salud pública a través del Sistema de Vigilancia Epidemiológica y otras fuentes de captación de eventos, pues si esta aumenta en alguna medida, dada la necesidad del cumplimiento de los tiempos de respuesta, es necesario realizar la reprogramación de las actividades de cooperación técnica. Finalmente, es pertinente resaltar que para la última contratación se destinó un recurso menor, lo que derivó la disminución del número de profesionales y por lo tanto la reducción del número de actividades, lo que impacta en el indicador.

**Servicio de adopción y seguimiento de acciones y medidas especiales**

SL09CB Acciones y medidas especiales ejecutadas	Número	51.912	18.394	35%
---	--------	--------	--------	-----

Código. Ind. SUIFP: 190301500

**Descripción B/P/S:** Corresponde a las actividades de vigilancia epidemiológica realizadas en el entorno comunitario (Investigaciones de campo, Búsquedas activas comunitarias, suministro de profilaxis, entrega de medicamentos, análisis de mortalidad de eventos de interés en salud pública, toma de muestras). Presenta recursos de reservas de la vigencia anterior.

**Observación B/P/S:** Las actividades que alimentan el indicador se encuentran sujetas a la notificación de eventos de interés en salud pública a través del Sistema de Vigilancia Epidemiológica y otras fuentes de captación de eventos. Desde Vigilancia Epidemiológica mes a mes se llevan a cabo investigaciones epidemiológicas de campo a los eventos captados a través de Sivigila principalmente, visitas en las que dependiendo del caso se requiere administración de profilaxis, toma de muestra o búsqueda activa comunitaria, entre otras actividades. Se debe dar respuesta oportuna a brotes, epidemias, eventos emergentes o amenazas y situaciones de vigilancia rutinaria que pongan en riesgo la salud pública, su intervención depende de lo fortuito de dichos eventos. Si bien se realiza una proyección de actividades a realizar en el año, con base en el comportamiento histórico de cada uno de los eventos que son objeto de vigilancia, de acuerdo a los lineamientos del Instituto Nacional de Salud, la ejecución de las actividades puede aumentar o disminuir en respuesta a la ocurrencia de los mismos, dado que además dependen de la captación, y del reporte oportuno de las UPGD y UI. Adicional a lo anterior, para la última contratación se destinó un recurso menor, lo que derivó la disminución del número de profesionales y por lo tanto la reducción del número de actividades, lo que impacta en el indicador.

**Servicios de comunicación y divulgación en inspección, vigilancia y control**

SL09CC Productos de comunicación difundidos Número 210 168 80%  
Código. Ind. SUIFP: 190304700

**Descripción B/P/S:** Corresponde a los informes de período de los eventos de interés en salud pública, los Comités de vigilancia epidemiológica municipales: 84 asesorías a las 21 comunas durante el año. Presenta recursos de reservas de la vigencia anterior.

**Observación B/P/S:** Corresponde a las actividades realizadas en las 16 comunas y 5 corregimientos del Distrito de Medellín.

**Servicio de información de vigilancia epidemiológica**

SL09CD Informes de evento generados en la vigencia Número 10 8 80%  
Código. Ind. SUIFP: 190303100

**Descripción B/P/S:** Corresponde a estudios de brote, vigilancia en eventos y acciones emergentes no previsible que ponen en riesgo la salud pública. Comunicación del riesgo Estudio de Seroprevalencia y Gestión de Información de muestras en SIVIGILA. Presenta recursos de reservas de la vigencia anterior.

**Observación B/P/S:** Las actividades que alimentan el indicador se encuentran sujetas a la notificación de eventos de interés en salud pública a través del Sistema de Vigilancia Epidemiológica y otras fuentes de captación de eventos.

**Proyecto: 200210 - Implementación de la estrategia de vigilancia en salud ambiental**

**Síntesis Proyecto:** Eficacia : 0% Ejec. Financiera : 0% Cumplimiento Físico/Financiero Ponderado: 0%

**Información Financiera:** Ppto Inicial (mill de \$): \$ 600 Ppto Ajustado (mill de \$): \$ 600 Ejec. Financiera (mill de \$): \$ 0

**Descripción del Avance:**

Producto/Bien/Servicio entregado	Unidad	Cantidad Planeada	Cantidad Ejecutada	Eficacia Producto
<b>Servicio de gestión del riesgo para abordar situaciones de salud relacionadas con condiciones ambientales</b>				
SL10CA Campañas de gestión del riesgo para abordar situaciones de salud relacionadas con condiciones ambientales implementadas <small>Código. Ind. SUIFP: 190502400</small>	Número	7	0	0%

**Descripción B/P/S:** Corresponde a la gestión de 7 actividades en Salud ambiental: 1 acompañamiento social; 1 Estrategia vigilancia poblacional 5 (aire, agua, ruido, clima y radiaciones electromagnéticas); 1 Definición y actualización de las zovsas 4 (aire, agua, ruido y clima); 1 BACSA (búsqueda activa comunitaria) 4 (aire, agua, ruido y clima); 1 resultados integrados 4 (aire, agua, ruido y clima para zovsa tipo 1); 1 documento propuesta intervención 4 (aire, agua, ruido y clima para zovsa tipo 1); 1 acompañamiento a la implementación del plan de intervenciones.

**Observación B/P/S:** Esta programado para el segundo semestre. Se presentaron estudios previos, pendiente de definición de la subsecretaría de Suministros y Servicios.

**Proyecto: 200212 - Fortalecimiento de la vigilancia del acceso a los servicios de salud**

**Síntesis Proyecto:** Eficacia : 58% Ejec. Financiera : 97% Cumplimiento Físico/Financiero Ponderado: 77%

**Información Financiera:** Ppto Inicial (mill de \$): \$ 3.582 Ppto Ajustado (mill de \$): \$ 2.636 Ejec. Financiera (mill de \$): \$ 2.548

### Descripción del Avance:

Producto/Bien/Servicio entregado	Unidad	Cantidad Planeada	Cantidad Ejecutada	Eficacia Producto
<b>Servicio de evaluación del servicio de las empresas prestadoras de salud</b> SL12CA Encuesta de evaluación del servicio de las empresas prestadoras de salud aplicadas Código. Ind. SUIFP: 190104900	Número	307	49	16%
Descripción B/P/S:	Corresponde a visitas de diagnóstico y seguimiento a IPS en acceso a servicios de salud de la población. Presenta recursos de reservas de la vigencia anterior.			
Observación B/P/S:	Este contrato inicio el 16 de junio del 2023. Sin embargo, y pese a el retraso en su inicio, al 31 de agosto del 2023 se han realizado 42 visitas a IPS de las 47 priorizadas.			

### Servicio de asistencia técnica a instituciones prestadoras de Servicio de salud

SL12CB Instituciones prestadoras de salud con asistencia técnica recibida en la jurisdicción Código. Ind. SUIFP: 190107200	Número	53	62	117%
Descripción B/P/S:	Asistencia técnica, capacitación y evaluación a las IPS y EAPB de Medellín.			
Observación B/P/S:	Se supera la meta en debido a que se iniciaron unas actividades de evaluación que se contemplaban para el segundo semestre, pero pudieron iniciar antes, además siguen ingresando nuevas IPS en jurisdicción debido al producto de la implementación de la certificación en discapacidad, el Registro para la Localización y Caracterización de Personas con Discapacidad (RLCPD) y para junio Se realizan actividades pero a las mismas IPS y EAPB que ya se habían reportado en meses anteriores, solo que en diferentes temas, por lo tanto para este mes no se reportan nuevas instituciones.			

### Proyecto: 200213 - Asistencia técnica para la gestión de estrategias en salud

**Síntesis Proyecto:** Eficacia : 60% Ejec. Financiera : 64% Cumplimiento Físico/Financiero Ponderado: 62%

**Información Financiera:** Ppto Inicial (mill de \$): \$ 1.941 Ppto Ajustado (mill de \$): \$ 5.684 Ejec. Financiera (mill de \$): \$ 3.639

### Descripción del Avance:

Producto/Bien/Servicio entregado	Unidad	Cantidad Planeada	Cantidad Ejecutada	Eficacia Producto
<b>Documentos de Planeación</b> SL13BA Documentos de planeación realizados Código. Ind. SUIFP: 459901900	Número	1	0.53	53%
Descripción B/P/S:	Corresponde al Plan de Fortalecimiento de las Estrategias en Salud y equivale al 100% de las acciones realizadas en respuesta a los requerimientos de la vigencia.			
Observación B/P/S:	Ejecución alcanzada de 53,3% el Plan de Fortalecimiento de las Estrategias en Salud. Su ejecución es acorde a lo planeado para el mes de julio, reflejado en el apoyo permanente a la gestión de la Secretaría de Salud durante la vigencia, por parte de un equipo interdisciplinario.			
<b>Documentos de lineamientos técnicos</b> SL13BB Documentos de lineamientos técnicos realizados Código. Ind. SUIFP: 459901800	Número	1	0.67	67%
Descripción B/P/S:	Corresponde al Plan de Comunicaciones de la Secretaría de Salud y equivale al 100% de las acciones realizadas en respuesta al desarrollo del plan de comunicaciones de la vigencia.			
Observación B/P/S:	Ejecución adecuada según lo planeado.			

### Programa: 3.1.4 - Salud ambiental

### Proyecto: 200202 - Desarrollo de la estrategia de gestión integral de riesgos ambientales que afectan la salud

**Síntesis Proyecto:** Eficacia : 36% Ejec. Financiera : 71% Cumplimiento Físico/Financiero Ponderado: 53%

**Información Financiera:** Ppto Inicial (mill de \$): \$ 1.261 Ppto Ajustado (mill de \$): \$ 1.261 Ejec. Financiera (mill de \$): \$ 889

## Descripción del Avance:

Producto/Bien/Servicio entregado	Unidad	Cantidad Planeada	Cantidad Ejecutada	Eficacia Producto
<b>Servicio de auditoría y visitas inspectivas</b> SL02CA Auditorías y visitas inspectivas realizadas Código. Ind. SUIFP: 190301600	Número	1.924	1.186	62%
<p><b>Descripción B/P/S:</b> Corresponde a: 40 visitas a grandes generadores; 420 visitas a medianos generadores; 1204 visitas a pequeños generadores; 40 visitas sin medición de ruido; 120 visitas con medición de ruido; 100 visitas de atención a quejas por ruido y manejo inadecuado de residuos.</p> <p><b>Observación B/P/S:</b> corresponde a * visitas a grandes generadores: mayo:6, junio:12, Julio:13, agosto:9; *visitas a medianos generadores: mayo:25, junio:38, Julio:78, agosto: 72; *visitas a pequeños generadores: mayo:55, junio:233, Julio; 135. agosto:316 *visitas sin medición de ruido: mayo: 4, junio:15, Julio:7, agosto:11; *visitas de medición de ruido : mayo:1, junio:18, Julio:17, agosto:21; *visitas de atención a quejas por ruido y manejo inadecuado de residuos: mayo:6, junio:81, Julio:13, agosto:0; total:1186. Se brinda con profesional apoyo tecnico en la intervencion de la problematica de ruido.</p>				

## Servicios de comunicación y divulgación en inspección, vigilancia y control

SL02CB Productos de comunicación difundidos Código. Ind. SUIFP: 190304700	Número	2	0.93	47%
<p><b>Descripción B/P/S:</b> corresponde a: tomas culturales en gestión del ruido, sensibilizaciones en manejo de residuos.</p> <p><b>Observación B/P/S:</b> * Tomas culturales: Julio:1, agosto:15; * Manejo de residuos:julio:5, agosto: 5. total: 26. El contratista seleccionó los artistas y procedió a su respectiva contratación para iniciar la ejecución de Tomas Culturales a finales de Julio; y recibió aprobación de pieza por parte de comunicaciones de la secretaría de Salud, para realizar invitación a charla de sensibilización dirigida a generadores de residuos en la atención en salud.</p>				

## Servicio de implementación de estrategias para el fortalecimiento del control social en salud

SL02CC Estrategias para el fortalecimiento del control social en salud implementadas Código. Ind. SUIFP: 190302500	Número	4	0	0%
<p><b>Descripción B/P/S:</b> Corresponde a: 1 acciones de Implementación de adaptación al cambio climático SA; 1 acompañamiento para disminución huella Ambiental sector salud; 1 campaña divulgación y promoción de la PISA; 1 informe de gestión para Implementación de la PISA.</p> <p><b>Observación B/P/S:</b> Se presentaron estudios previos, pendiente de definición de la subsecretaría de Suministros y Servicios</p>				

**Proyecto:** 200204 - Desarrollo de la estrategia de prevención y control de enfermedades transmitidas por vectores y zoonosis

**Síntesis Proyecto:** Eficacia : 86% Ejec. Financiera : 99% Cumplimiento Físico/Financiero Ponderado: 93%

**Información Financiera:** Ppto Inicial (mill de \$): \$ 2.609 Ppto Ajustado (mill de \$): \$ 3.405 Ejec. Financiera (mill de \$): \$ 3.388

## Descripción del Avance:

Producto/Bien/Servicio entregado	Unidad	Cantidad Planeada	Cantidad Ejecutada	Eficacia Producto
<b>Servicio de promoción, prevención, vigilancia y control de vectores y zoonosis</b> SL04CA Municipios categorías 1,2 y 3 que formulen y ejecuten real y efectivamente acciones de promoción, prevención, vigilancia y control de vectores y zoonosis realizados Código. Ind. SUIFP: 190303800	Número	1	0.86	86%
<p><b>Descripción B/P/S:</b> Corresponde a la ejecución de acciones de promoción, prevención, vigilancia y control en: ZONOSIS ( vacuna antirrábica; seguimiento agresión rábica, visitas IV sanitaria_veteri_afines, IVC - Inspección vigilancia y control - Roedor) y VECTORES (vigilancia ovitrampas y establecimientos, control vectorial (químico) , movilización social).</p> <p><b>Observación B/P/S:</b> La ejecución corresponde a : ZONOSIS: * vacuna antirrábica Marzo:456, abril: 10840, mayo:22155, junio:21482, julio:12284, agosto:0; seguimiento agresión rábica marzo:1, abril:1, mayo:1, junio:1, julio:1, agosto:1; *visitas IV sanitaria_veteri_afines marzo: 28, abril: 163, mayo:167, junio:143, julio:122, agosto:116; *Inspeccion vigilancia y control - Roedor marzo:16, abril:174, mayo:245, junio:198, julio:207, agosto:222 total: 69024. VECTORES * vigilancia ovitrampas y levantamiento de indices en viviendas-IE-Ins Salud marzo:1189, abril:2233, mayo:2706, junio:2292, Julio:2287, agosto: 2790. *control vectorial (químico-bsuqueda-eliminacion) marzo:0, abril: 2384, mayo:5168, junio:3342, julio:2516, agosto:2268; * movilizacion social marzo:0.25, abril: 16, mayo:37, junio:75, julio:18, agosto:10.5 . Total general: 29331.75</p>				

**Proyecto: 200205 - Desarrollo de la estrategia de gestión integral de riesgos sanitarios****Síntesis Proyecto:** Eficacia : 65% Ejec. Financiera : 100% Cumplimiento Físico/Financiero Ponderado: 83%**Información Financiera:** Ppto Inicial (mill de \$): \$ 2.821 Ppto Ajustado (mill de \$): \$ 3.025 Ejec. Financiera (mill de \$): \$ 3.020**Descripción del Avance:**

Producto/Bien/Servicio entregado	Unidad	Cantidad Planeada	Cantidad Ejecutada	Eficacia Producto
----------------------------------	--------	-------------------	--------------------	-------------------

**Servicio de análisis de laboratorio de estándares sanitarios**

SL05CA Análisis realizados	Número	2.993	2.097	70%
----------------------------	--------	-------	-------	-----

Código. Ind. SUIFP: 190300700

Descripción B/P/S: Corresponde a tomas de muestras y análisis calidad del agua consumo humano= 2093; tomas de muestras de agua y análisis microbiológico para verificar calidad de agua de uso recreativo=900.

Observación B/P/S: La ejecución corresponde a: \* tomas de muestras, para la calidad del agua de consumo humano, enero:0, febrero: 92marzo: 219, abril:187, mayo:254, junio:207, julio:212, agosto:252; \*tomas de muestras de agua para uso recreativo, enero:0, febrero:0, marzo:191, abril:48, mayo:115, junio:110,julio:68, agosto:142. total= 2097.

**Servicio de auditoría y visitas inspectivas**

SL05CB Auditorías y visitas inspectivas realizadas	Número	11.009	6.683	61%
--	--------	--------	-------	-----

Código. Ind. SUIFP: 190301600

Descripción B/P/S: Corresponde a: visitas Instalaciones Acuáticas de Inmersión y Estructuras Similares =900; visitas IVC con seguridad química=207; visitas IV almacenamiento agua consumo humano=180; visitas de inspección ocular de factores de seguridad sanitaria=9722.

Observación B/P/S: La ejecución corresponde a: \* visitas, Instalaciones Acuáticas de Inmersión y Estructuras Similares enero:0, febrero:0, marzo:76, abril:120, mayo:91, junio:74, julio:102,agosto:77 ; \* visitas IVC con seguridad química enero:10, febrero:9, marzo:20, abril:20, mayo:20, junio:20, julio:20, agosto:6. \* visitas IV almacenamiento agua consumo humano enero:0,febrero:0,marzo:6, abril:8, mayo:28, junio:24, Julio:14, agosto:29; visitas de inspección ocular de factores de seguridad sanitaria enero:0, febrero:0, marzo:517, abril:1052, mayo:1083, junio:1056, julio:1110, agosto:1091. Total: 6683.

**Programa:** 3.1.5 - Infraestructura, equipamientos y acceso a los servicios de salud**Proyecto: 200174 - Administración de la prestación del servicio de salud a la población no afiliada sin capacidad de pago****Síntesis Proyecto:** Eficacia : 67% Ejec. Financiera : 95% Cumplimiento Físico/Financiero Ponderado: 81%**Información Financiera:** Ppto Inicial (mill de \$): \$ 4.000 Ppto Ajustado (mill de \$): \$ 5.594 Ejec. Financiera (mill de \$): \$ 5.290**Descripción del Avance:**

Producto/Bien/Servicio entregado	Unidad	Cantidad Planeada	Cantidad Ejecutada	Eficacia Producto
----------------------------------	--------	-------------------	--------------------	-------------------

**Servicios de Salud prestados a población pobre en lo no cubierto por subsidios.**

SL74DA Personas pobres con servicios de salud prestados.	Porcentaje	100	66.7	67%
--	------------	-----	------	-----

Código. Ind. SUIFP: 190110000

Descripción B/P/S: Porcentaje correspondiente a la atención a demanda de la población pobre no asegurada- PPNA.

Observación B/P/S: La Meta con recursos 2023 se atiende el 100% de la PPNA que demanda el servicio. Por concepto de reservas: Se atiende el 100% de la PPNA que demanda el servicio en los meses de Enero-Febrero.

**Proyecto: 200175 - Administración del aseguramiento en salud de la población del régimen subsidiado****Síntesis Proyecto:** Eficacia : 67% Ejec. Financiera : 71% Cumplimiento Físico/Financiero Ponderado: 69%**Información Financiera:** Ppto Inicial (mill de \$): \$ 873.609 Ppto Ajustado (mill de \$): \$ 1.119.661 Ejec. Financiera (mill de \$): \$ 794.317**Descripción del Avance:**

Producto/Bien/Servicio entregado	Unidad	Cantidad Planeada	Cantidad Ejecutada	Eficacia Producto
----------------------------------	--------	-------------------	--------------------	-------------------



Servicio de liquidación mensual de afiliados al Régimen Subsidiado durante la vigencia

SL75AA Procesos de liquidación mensual de afiliados ejecutados Número 12 8 67%

Código. Ind. SUIFP: 190201000

Descripción B/P/S: Pago de los recursos del financiamiento para el aseguramiento del Régimen Subsidiado.

Observación B/P/S: Pago de los recursos del financiamiento para el aseguramiento del Régimen Subsidiado. Corresponde al pago a las EPS según la LMA publicada en enero, conforme a lo planeado.

**Proyecto: 200176 - Desarrollo de estrategias de promoción de la afiliación al sistema general de seguridad social**

**Síntesis Proyecto:** Eficacia : 69% Ejec. Financiera : 83% Cumplimiento Físico/Financiero Ponderado: 76%

**Información Financiera:** Ppto Inicial (mill de \$): \$ 243 Ppto Ajustado (mill de \$): \$ 557 Ejec. Financiera (mill de \$): \$ 464

**Descripción del Avance:**

Producto/Bien/Servicio entregado	Unidad	Cantidad Planeada	Cantidad Ejecutada	Eficacia Producto
----------------------------------	--------	-------------------	--------------------	-------------------

Servicio de promoción de la participación social en materia de salud y de seguridad social en salud

SL76DA Personas que participan en el ejercicio pleno de sus deberes y derechos en materia de salud y seguridad social en salud	Número	4.000	4.000	100%
--	--------	-------	-------	------

Código. Ind. SUIFP: 190109300

Descripción B/P/S: Durante la realización de la semana de la de la Seguridad Social, se abordan varios temas relacionados con la Seguridad Social en Salud, uno de ellos corresponde al ejercicio de los deberes y derechos en materia de salud y seguridad social. En consecuencia, la realización del evento no es exclusiva para este propósito y el número de personas relacionadas en la meta para el año 2023, incluye no solo a quienes se beneficiaron de la promoción en el tema de derechos y deberes, así como a las personas que se beneficiaron de los diferentes servicios de la semana de la seguridad social en los componentes de salud, pensiones, riesgos laborales y servicios sociales complementarios.

Observación B/P/S: Se da cumplimiento a la meta, ya que esta actividad se realiza una vez al año en el mes de abril para la cual la Subsecretaría de Gestión de Servicios de Salud en articulación con la estrategia Medellín Me Cuida Salud de la Secretaría de Salud del Distrito Medellín, del 24 al 28 de abril de 2023 realizó presencia en 10 escuelas públicas en los grados de segundo a quinto de básica primaria para la realización de unas activaciones pedagógicas sobre el cuento "LAS TRES ESFERAS – UNA AVENTURA HACIA LA SEGURIDAD SOCIAL CON GRETA Y SUS AMIGOS" en el marco de la Semana de la Seguridad Social emanado de la Ley 1502 de 2011. En estas activaciones pedagógicas se entregaron 4.000 ejemplares del cuento ilustrado a los niños.

Servicio de divulgación y comunicación de estrategias de salud y promoción social

SL76DB Campañas de promoción y prevención producidas	Número	3	1.15	38%
--	--------	---	------	-----

Código. Ind. SUIFP: 190113600

Descripción B/P/S: Corresponde a las campañas de difusión para la prevención de delitos contra el Sistema General de Seguridad Social como son la evasión y la elusión de aportes, además de la campaña a la afiliación a este sistema.

Observación B/P/S: La ejecución corresponde al desarrollo mensual de la estrategia que conlleva a la producción de mensajería para el ciudadano que debe realizar procesos de ajustes en su afiliación. De igual forma, de manera presencial en las taquillas de atención al ciudadano se brinda el apoyo requerido para llevar a cabo una correcta afiliación según el caso. La ejecución está por debajo debido a que también comprende dos actividades de prevención de los delitos contra el SGSSI (elusión y evasión de aportes), por indicaciones de la SSSA remitidas el 05 de julio el reporte se realizará con plazo máximo a 31 de octubre.

**Proyecto: 200198 - Fortalecimiento de la red pública para el acceso a los servicios de salud**

**Síntesis Proyecto:** Eficacia : 88% Ejec. Financiera : 71% Cumplimiento Físico/Financiero Ponderado: 79%

**Información Financiera:** Ppto Inicial (mill de \$): \$ 6.500 Ppto Ajustado (mill de \$): \$ 16.205 Ejec. Financiera (mill de \$): \$ 11.497

**Descripción del Avance:**

Producto/Bien/Servicio entregado	Unidad	Cantidad Planeada	Cantidad Ejecutada	Eficacia Producto
----------------------------------	--------	-------------------	--------------------	-------------------

Servicio de apoyo para la dotación hospitalaria

SL98BB Elementos de dotación hospitalaria adquiridos	Número	4	3.5	88%
--	--------	---	-----	-----



Código. Ind. SUIFP: 190602600

**Descripción B/P/S:** Corresponde a brindar apoyo para el mejoramiento en la operación de 4 sedes o servicios de IPS de la red pública, dentro de las cuales pueden estar: el servicio materno perinatal; el servicio de salud mental; CISAMF; la IPS HICM; u otros servicios de Metrosalud, sobre los temas que requieran mejoramiento.

**Observación B/P/S:** Se continua fortaleciendo los servicios materno y mental, durante 4 meses hasta septiembre; se fortalecio la ESE Metrosalud para la implementación de rutas integrales de atención en salud, en el mes de junio. Lo anterior sumado al fortalecimiento operativo ya realizado a CISAMFy el financieros ya realizados a Metrosalud (3.500.000.000 + 5.000.000.000)

**Proyecto: 200199 - Mejoramiento de la calidad en la prestación de los servicios de salud**

**Síntesis Proyecto:** Eficacia : 36% Ejec. Financiera : 93% Cumplimiento Físico/Financiero Ponderado: 65%

**Información Financiera:** Ppto Inicial (mill de \$): \$ 463 Ppto Ajustado (mill de \$): \$ 504 Ejec. Financiera (mill de \$): \$ 471

**Descripción del Avance:**

Producto/Bien/Servicio entregado	Unidad	Cantidad Planeada	Cantidad Ejecutada	Eficacia Producto
----------------------------------	--------	-------------------	--------------------	-------------------

**Servicio de asistencia técnica a instituciones prestadoras de Servicio de salud**

SL99BA	Instituciones prestadoras de salud con asistencia técnica recibida en la jurisdicción	Número	522	236	45%
--------	---	--------	-----	-----	-----

Código. Ind. SUIFP: 190107200

**Descripción B/P/S:** Corresponde a brindar asesorías y/o asistencias técnicas a IPS sobre la implementación del PAMEC.

**Observación B/P/S:** Esta mejorando la ejecucion, debido a que el operador asigno en agosto las 3 personas requeridas.

**Servicio de evaluación del servicio de las empresas prestadoras de salud**

SL99BB	Encuesta de evaluación del servicio de las empresas prestadoras de salud aplicadas	Número	53	12	23%
--------	--	--------	----	----	-----

Código. Ind. SUIFP: 190104900

**Descripción B/P/S:** Corresponde a realizar visitas de auditoria externa a las sedes de la ESE Metrosalud.

**Observación B/P/S:** Esta mejorando la ejecucion, debido a que el operador asigno en agosto las 3 personas requeridas.

**Servicio de evaluación de calidad en salud**

SL99BC	Cursos en salud pública realizados (virtual, presencial, semipresencial)	Número	5	2	40%
--------	--	--------	---	---	-----

Código. Ind. SUIFP: 190116100

**Descripción B/P/S:** Corresponde a realizar seminarios taller para la adecuada implementación del PAMEC, una estrategia de reconocimiento en los temas priorizados por la secretaría de salud dirigidos a IPS/EAPB.

**Observación B/P/S:** Se adelanto la ejecucion de 2 seminarios de os 4 programados. Se tiene proyectado realizar los otros 2 seminarios y el reconocimiento en el mes de octubre y noviembre.

**Proyecto: 200200 - Fortalecimiento del sistema de emergencias médicas**

**Síntesis Proyecto:** Eficacia : 88% Ejec. Financiera : 100% Cumplimiento Físico/Financiero Ponderado: 94%

**Información Financiera:** Ppto Inicial (mill de \$): \$ 17.753 Ppto Ajustado (mill de \$): \$ 18.170 Ejec. Financiera (mill de \$): \$ 18.159

**Descripción del Avance:**

Producto/Bien/Servicio entregado	Unidad	Cantidad Planeada	Cantidad Ejecutada	Eficacia Producto
----------------------------------	--------	-------------------	--------------------	-------------------

**Servicio de atención en salud pública en situaciones de emergencias y desastres**

SL00BA	Personas en capacidad de ser atendidas	Número	220.400	194.340	88%
--------	--	--------	---------	---------	-----

Código. Ind. SUIFP: 190503000

**Descripción B/P/S:** Corresponde a la suma de pacientes atendidos en atención prehospitalaria (APH) más los pacientes direccionados a través de CIGA - Centro Integrado de Gestión al Acceso.

Observación B/P/S: Enero: APH=1936 + CIGA=20650; Febrero: APH=1696 + CIGA=22075, Marzo: APH=1851 + CIGA=24.997, Abril: APH=1.777 + CIGA=21.566, Mayo: APH=1913 + CIGA=24.340, Junio:APH=1883 + CIGA=20413, julio: APH=1871 + CIGA=23013, Agosto: APH=1.768 + CIGA=22.591

**Proyecto: 200291 - Adecuación de la unidad hospitalaria santa cruz**

**Síntesis Proyecto:** Eficacia : 0% Ejec. Financiera : 100% Cumplimiento Físico/Financiero Ponderado: 50%

**Información Financiera:** Ppto Inicial (mill de \$): \$ 15.756 Ppto Ajustado (mill de \$): \$ 15.775 Ejec. Financiera (mill de \$): \$ 15.756

**Descripción del Avance:**

Producto/Bien/Servicio entregado	Unidad	Cantidad Planeada	Cantidad Ejecutada	Eficacia Producto
----------------------------------	--------	-------------------	--------------------	-------------------

Sedes ampliadas	Número	1	0	0%
-----------------	--------	---	---	----

SL91DA Sedes ampliadas  
Código. Ind. SUIFP: 459901000

Descripción B/P/S: Corresponde a la etapa constructiva en un 5% de una sede ampliada (Unidad Hospitalaria Santa Cruz.) en las actividades a desarrollar en el cronograma encontramos: ejecución de actividades preliminares de obra (demoliciones 3%, cerramiento 1%, retiros de elementos 1%).

Observación B/P/S: Se viene trabajando en conjunto Empresa de Desarrollo Urbano EDU – ESE Metrosalud – Secretaría de Salud en las observaciones realizadas por el ministerio para la obtención de la viabilidad técnica y metodológica.

**Proyecto: 220039 - Fortalecimiento de la infraestructura de la red hospitalaria ese metrosalud**

**Síntesis Proyecto:** Eficacia : 1% Ejec. Financiera : 100% Cumplimiento Físico/Financiero Ponderado: 51%

**Información Financiera:** Ppto Inicial (mill de \$): \$ 83.800 Ppto Ajustado (mill de \$): \$ 83.800 Ejec. Financiera (mill de \$): \$ 83.800

**Descripción del Avance:**

Producto/Bien/Servicio entregado	Unidad	Cantidad Planeada	Cantidad Ejecutada	Eficacia Producto
----------------------------------	--------	-------------------	--------------------	-------------------

Hospitales de primer nivel de atención adecuados	Número	48	4	8%
--	--------	----	---	----

SL39CA Hospitales de primer nivel de atención adecuados  
Código. Ind. SUIFP: 190600100

Descripción B/P/S: Corresponde a la intervención en las 48 sedes de primer nivel de la ESE Metrosalud en adecuaciones, mantenimientos y/o adquisición de equipos.

Observación B/P/S: Para el presente corte tenemos en el contrato 4600096223 19 sedes (12 centros de salud - 6 unidades hospitalarias 1 sede administrativa) en ejecución de mantenimientos preventivos y correctivos y adecuaciones menores con un avance general programado de 49% y ejecutado del 23% para los componentes de mantenimientos. Como avance tenemos la entrega del CS de Salud Estadio, la Quiebra, Las Margaritas y la Loma los cuales ya se encuentra prestando servicios de salud. En cuanto a la ejecución del convenio 4600096224 se viene avanzando con mantenimientos recurrentes y con la contratación de equipos fijos (ascensores y aires acondicionados).

**Hospitales de primer nivel de atención dotados**

Hospitales de primer nivel de atención dotados	Número	15	0	0%
--	--------	----	---	----

SL39CB Hospitales de primer nivel de atención dotados  
Código. Ind. SUIFP: 190600500

Descripción B/P/S: Corresponde a la dotación de 15 sedes de primer nivel de la ESE Metrosalud con equipos industriales: ascensores (9 sedes), aires acondicionados (4sedes), celdas de transferencia eléctricas automáticas (2 sedes).

Observación B/P/S: De acuerdo a lo informado por el conveniente se iniciaron los estudios y diseños de aires acondicionados y se sacó el proceso para la adquisiciones de ascensores.

**Hospitales de primer nivel de atención construidos y dotados**

Hospitales de primer nivel de atención construidos y dotados	Porcentaje	10	0	0%
--	------------	----	---	----

SL39CC Hospitales de primer nivel de atención construidos y dotados  
Código. Ind. SUIFP: 190603000

Descripción B/P/S: Se contempla para la vigencia 2023 ejecutar el 10% del proyecto correspondiente a la etapa de ejecución de estudios, diseños y licenciamiento de 8 sedes de la ESE Metrosalud (Centro de Salud Limonar, Aranjuez, Popular, Loreto, Civitón, Triunfo, Enciso, Villatina). El 90% restante corresponde al desarrollo de la obra física.

**Observación B/P/S:** Se continua trabajando en la etapa de anteproyecto, se están realizando talleres con el equipo técnico asesor de la EDU y el seguimiento arquitectónico de Metrosalud y la SSM, para ajustar internamente los espacios de acuerdo con los requerimientos en los PMA sin cambiar la capacidad instalada de las sedes, y buscando alternativas que nos permitan adelantar detalles que no se afecten por posible modificaciones del proyecto, como urbanismo y fachadas, con estrategias de módulos replicables con dimensiones variables, con esta iniciativa dejaríamos resueltos algunos detalles que se podrían acoplar a cada proyecto sin afectarse por las modificaciones internas que pueda tener el proyecto. Se presenta un avance en la fase de estudios y diseños de programado 35% con ejecutado del 38%, no se tiene programado la ejecución de una de las reposiciones y/o ampliaciones para esta vigencia.

**Hospitales de primer nivel de atención ampliados**

SL39CD Hospitales de primer nivel de atención ampliados	Porcentaje	15	0	0%
Código. Ind. SUIFP: 190600200				

**Descripción B/P/S:** Este producto corresponde a la ampliación de la Unidad Hospitalaria San Javier. Se contempla para la vigencia 2023 ejecutar el 15% del proyecto. En las actividades a desarrollar dentro del cronograma, tenemos como trámites administrativos previos al inicio de la ejecución física, la obtención de la licencia de construcción, viabilidad técnica de la seccional de salud de Antioquia y del ministerio de salud y protección social y en cuanto a la ejecución de la obra se desarrollara un 15% que corresponde a la etapa preliminar (Localización, trazado y replanteo , Cerramiento lámina galvanizada, Campamento de obra, Acometida provisional agua potable y Acometida provisional energía eléctrica).

**Observación B/P/S:** Se remitieron observaciones al consultor luego de la revisión de la EDU bajo el contrato 4600096223 de 2022. Se espera que para el mes de septiembre se radique en curaduría.

**Hospitales de segundo nivel de atención adecuados**

SL39CE Hospitales de segundo nivel de atención adecuados	Número	7	0	0%
Código. Ind. SUIFP: 190600800				

**Descripción B/P/S:** Corresponde a la intervención en las 7 sedes de segundo nivel de la ESE Metrosalud en adecuaciones, mantenimientos y/o adquisición de equipos.

**Observación B/P/S:** Para el presente corte tenemos en el contrato 4600096223 6 unidades hospitalarias en ejecución (U. H. CASTILLA U. H. SAN JAVIER U. H. NUEVO OCCIDENTE U. H. BUENOS AIRES U. H. SAN CRISTÓBAL U. H. DOCE DE OCTUBRE) se espera la entrega de estas para el 14 de octubre de 2023.

**Hospitales de segundo nivel de atención dotados**

SL39CF Hospitales de segundo nivel de atención dotados	Número	6	0	0%
Código. Ind. SUIFP: 190601200				

**Descripción B/P/S:** Corresponde a la dotación de las 6 sedes de segundo nivel de la ESE Metrosalud de equipos industriales: ascensores (1 sede), aires acondicionados (6 sedes), celdas de transferencia eléctricas automáticas (1 sede).

**Observación B/P/S:** De acuerdo a lo informado por el conveniente se iniciaron los estudios y diseños de aires acondicionados y se saco el proceso para la adquisiciones de ascensores.

**2. Proyectos de Presupuesto Participativo (Iniciativas Comunitarias)**

**Línea:** 3 - Medellín me Cuida  
**Componente:** 3.1 - Comunidades, cuerpos y mentes saludables  
**Programa:** 3.1.1 - Medellín me cuida: Salud

**Proyecto:** 220027 - 22pp99- prevención de la enfermedad y promoción de la salud en la ciudad

**Síntesis Proyecto:** Eficacia : 100% Ejec. Financiera : 100% Cumplimiento Físico/Financiero Ponderado: 100%

**Información Financiera:** Ppto Inicial (mill de \$): \$ 0 Ppto Ajustado (mill de \$): \$ 3.743 Ejec. Financiera (mill de \$): \$ 3.743

**Descripción del Avance:**

Producto/Bien/Servicio entregado	Unidad	Cantidad Planeada	Cantidad Ejecutada	Eficacia Producto
Servicio de gestión del riesgo en temas de consumo de sustancias psicoactivas				
SL27EB Campañas de gestión del riesgo en temas de consumo de sustancias psicoactivas implementadas	Número	2,27	2,27	100%
Código. Ind. SUIFP: 190502000				

Descripción B/P/S: Corresponde a: prevención en el consumo de sustancias psicoactivas. Presenta recursos de reservas de la vigencia anterior.

**Servicio de promoción de la salud y prevención de riesgos asociados a condiciones no transmisibles**

SL27EC	Campañas de promoción de la salud y prevención de riesgos asociados a condiciones no transmisibles implementadas	Número	3,41	3,41	100%
	Código. Ind. SUIFP: 190503100				

Descripción B/P/S: Corresponde a: Asistencia técnica a las familias que son cuidadoras de personas con discapacidad; programa de formación en los hábitos y estilos de vida Saludables en familia; Hábitos saludables Pobl Educ. Presenta recursos de reservas de la vigencia anterior.

**Servicio de gestión del riesgo en temas de trastornos mentales**

SL27EE	Campañas de gestión del riesgo en temas de trastornos mentales implementadas	Número	2,88	2,88	100%
	Código. Ind. SUIFP: 190502200				

Descripción B/P/S: Corresponde a: Estrategia de IEC-M, autocuidado de la salud mental en convivencia. Presenta recursos de reservas de la vigencia anterior.

**Servicio de gestión del riesgo para abordar condiciones crónicas prevalentes**

SL27EG	Campañas de gestión del riesgo para abordar condiciones crónicas prevalentes implementadas	Número	9,69	9,69	100%
	Código. Ind. SUIFP: 190502300				

Descripción B/P/S: Corresponde a: Estrategia en salud visual; Estrategia en salud oral componente prótesis dental, Ortodoncia pediátrica y Placas de Bruxismo. Presenta recursos de reservas de la vigencia anterior.

**Proyecto: 220055 - 23pp99-prevención de la enfermedad y promoción de la salud en la ciudad**

**Síntesis Proyecto:** Eficacia : 23% Ejec. Financiera : 100% Cumplimiento Físico/Financiero Ponderado: 61%

**Información Financiera:** Ppto Inicial (mill de \$): \$ 0 Ppto Ajustado (mill de \$): \$ 14.520 Ejec. Financiera (mill de \$): \$ 14.520

**Descripción del Avance:**

Producto/Bien/Servicio entregado	Unidad	Cantidad Planeada	Cantidad Ejecutada	Eficacia Producto
----------------------------------	--------	-------------------	--------------------	-------------------

**Servicio de gestión del riesgo en temas de consumo de sustancias psicoactivas**

SL55AA	Campañas de gestión del riesgo en temas de consumo de sustancias psicoactivas implementadas	Número	2	0,11	6%
	Código. Ind. SUIFP: 190502000				

Descripción B/P/S: Corresponde a: prevención en el consumo de sustancias psicoactivas.

Observación B/P/S: Se encuentra en curso la ejecución de las actividades de la estrategia tomarnos el mundo mediante contrato 4600098037, a la fecha se realizaron las convocatorias y se da inicio al cronograma de trabajo.

**Servicio de promoción de la salud y prevención de riesgos asociados a condiciones no transmisibles**

SL55AB	Campañas de promoción de la salud y prevención de riesgos asociados a condiciones no transmisibles implementadas	Número	9	1,36	15%
	Código. Ind. SUIFP: 190503100				

Descripción B/P/S: Corresponde a: Asistencia técnica a las familias que son cuidadoras de personas con discapacidad; programa de formación en los hábitos y estilos de vida Saludables en familia; Hábitos saludables Pobl Educ.

Observación B/P/S: Se encuentra en curso la ejecución de las actividades de la estrategia Estilos de vida saludable y Medellín me cuida discapacidad mediante contratos 4600097885 y 4600097668, a la fecha se iniciaron los procesos de formación producto de la terminación de los procesos de inscripción.

**Servicio de gestión del riesgo en temas de trastornos mentales**

SL55AC	Campañas de gestión del riesgo en temas de trastornos mentales implementadas	Número	10	6,89	69%
--------	--	--------	----	------	-----

Código. Ind. SUIFP: 190502200

**Descripción B/P/S:** Corresponde a: Estrategia de IEC-M, autocuidado de la salud mental en convivencia.

**Observación B/P/S:** Se encuentra en curso la ejecución de las actividades de la estrategia Medellín me cuida convivencia mediante contrato 4600097696, se han garantizado la realización de las actividades de acuerdo al cronograma de trabajo.

#### Servicio de educación informal en temas de salud pública

SL55AD	Personas capacitadas	Número	680	118	17%
--------	----------------------	--------	-----	-----	-----

Código. Ind. SUIFP: 190501900

**Descripción B/P/S:** Corresponde a: seminario Coaching a líderes y población en general.

**Observación B/P/S:** Se encuentra en curso la ejecución de las actividades de la estrategia escuela del ser y liderazgo bajo la metodología coaching mediante contrato 4600097696, se han garantizado la realización de las actividades de acuerdo al cronograma de trabajo.

#### Servicio de gestión del riesgo para abordar condiciones crónicas prevalentes

SL55AE	Campañas de gestión del riesgo para abordar condiciones crónicas prevalentes implementadas	Número	44	8,8	20%
--------	--	--------	----	-----	-----

Código. Ind. SUIFP: 190502300

**Descripción B/P/S:** Corresponde a: Estrategia en salud visual; Estrategia en salud oral componente prótesis dental, Ortodoncia pediátrica y Placas de Bruxismo.

**Observación B/P/S:** Se encuentra en curso la ejecución de las actividades de la estrategias de salud visual y salud oral mediante contratos 4600098422, 4600097756 y 4600098450, a la fecha se realizaron las convocatorias y se da inicio al cronograma de trabajo, además de la estrategia salud oral – ortodoncia se ha garantizado la realización de las actividades de acuerdo al cronograma de trabajo.

#### Servicio de gestión del riesgo en temas de salud sexual y reproductiva

SL55AF	Campañas de gestión del riesgo en temas de salud sexual y reproductiva implementadas	Número	4	0.08	2%
--------	--	--------	---	------	----

Código. Ind. SUIFP: 190502100

**Descripción B/P/S:** Corresponde a: Estrategia en salud sexual reproductiva.

**Observación B/P/S:** Se encuentra en curso la ejecución de las actividades de las estrategias Servicios Amigables, Un bebé tu Decisión, Centro de Escucha Salud Sexual y Reproductiva mediante contrato 4600098581, a la fecha se realizaron las socializaciones de la estrategia ante CCCP, convocatoria de talento humano y se definieron las I.E que se van a beneficiar.

#### Servicio de suministro de insumos para el manejo de eventos de interés en salud pública

SL55AG	Entidades territoriales con servicio de suministro de insumos para el manejo de eventos de interés en salud pública	Número	9	0.28	3%
--------	---	--------	---	------	----

Código. Ind. SUIFP: 190502900

**Descripción B/P/S:** Corresponde a: Vacunar con el biológico Neumococo.

**Observación B/P/S:** Se encuentra en curso la ejecución de las actividades de la estrategia de Vacunación mediante contrato 4600098581, a la fecha se realizaron las socializaciones de la estrategia ante CCCP, convocatoria de talento humano y se definieron las I.E que se van a beneficiar.

#### Servicio de gestión del riesgo para enfermedades inmunoprevenibles

SL55AH	Campañas de gestión del riesgo para enfermedades inmunoprevenibles implementadas	Número	1	0.5	50%
--------	--	--------	---	-----	-----

Código. Ind. SUIFP: 190502700

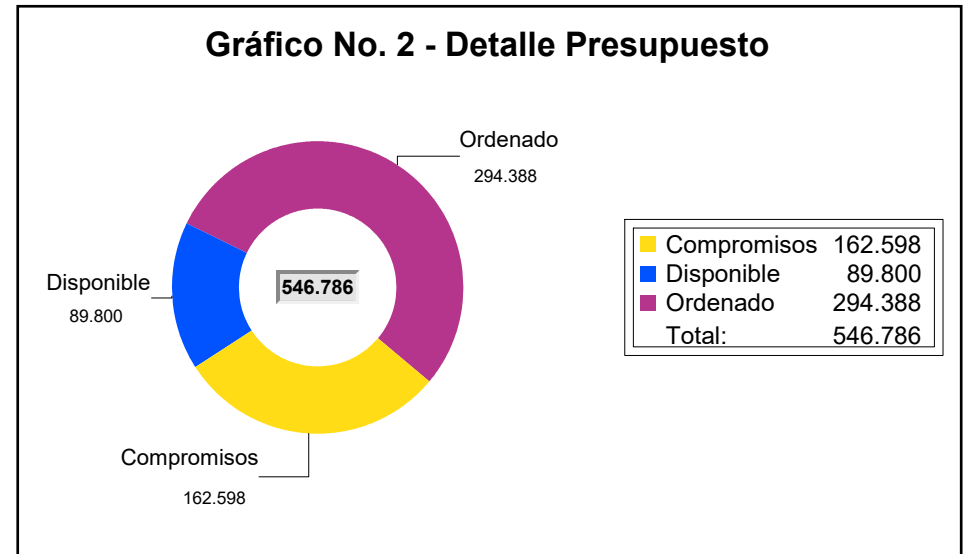
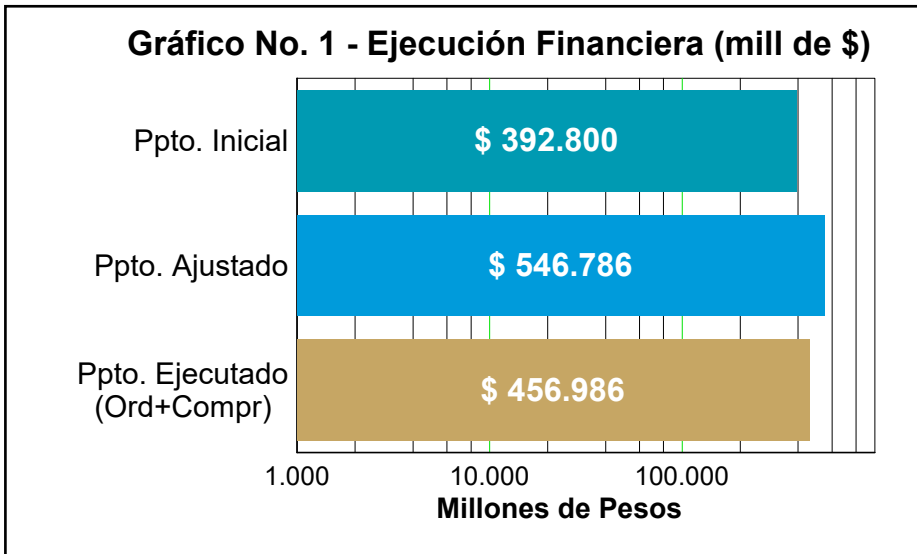
**Descripción B/P/S:** Corresponde a: Entregar los suplementos alimenticios para promover la adherencia al tratamiento a los pacientes con tuberculosis y evitar de deserción.

**Observación B/P/S:** Se inscribieron al programa 72 personas a las cuales se les han realizado 3 entregas de paquete alimentario equivale al 50% de avance .

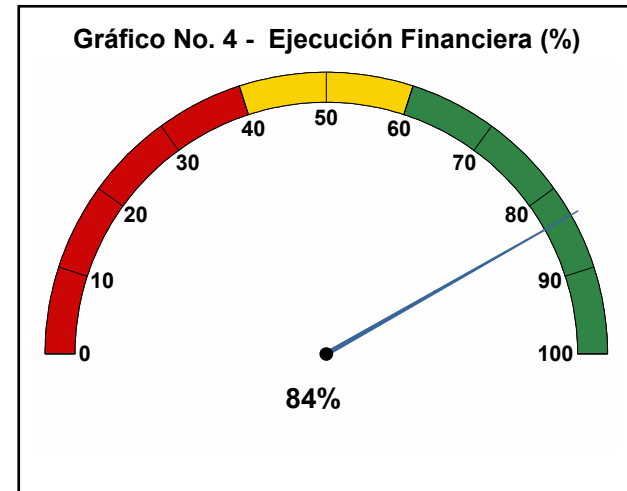
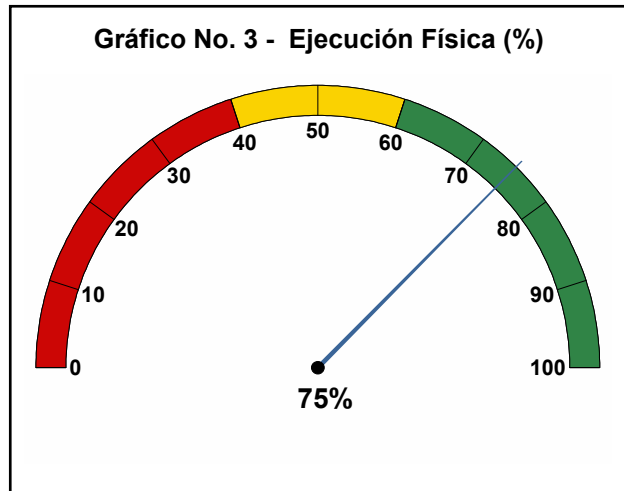


# Secretaría de Inclusión Social, Familia y Derechos Humanos

Resumen sobre el comportamiento físico y financiero a 31 de Agosto de 2023



Ejecución presupuestal al mes de Agosto 2023, comprende compromisos pagos y facturas  
La información presupuestal incluye los proyectos - Fondo Medellín Ciudad para la vida







## 1. Proyectos de Iniciativa Institucional

**Línea:** 3 - Medellín me Cuida  
**Componente:** 3.4 - Recuperemos lo Social  
**Programa:** 3.4.1 - Canasta básica de derechos

**Proyecto:** 200075 - Implementación del programa de alimentación escolar - pae

**Síntesis Proyecto:** Eficacia : 99% Ejec. Financiera : 87% Cumplimiento Físico/Financiero Ponderado: 93%

**Información Financiera:** Ppto Inicial (mill de \$): \$ 152.571 Ppto Ajustado (mill de \$): \$ 181.535 Ejec. Financiera (mill de \$): \$ 157.923

### Descripción del Avance:

Producto/Bien/Servicio entregado	Unidad	Cantidad Planeada	Cantidad Ejecutada	Eficacia Producto
----------------------------------	--------	-------------------	--------------------	-------------------

Servicio de entrega de raciones de alimentos

IS75AP Personas beneficiadas con raciones de alimentos	Número	220.000	218.206	99%
--	--------	---------	---------	-----

Código. Ind. SUIFP: 410301700

Descripción B/P/S: Corresponde a escolares atendidos con complementación alimentaria y educación nutricional

Observación B/P/S: Iniciamos atenciones del Programa de Alimentación Escolar, el primer día de escolarización (16 de enero de 2023), en 446 Instituciones Educativas Oficiales del Distrito, aportando entre el 25% y 30% del requerimiento nutricional diario a 218.206 escolares beneficiados, contribuyendo a su permanencia académica y al mejoramiento de su seguridad alimentaria.

**Proyecto:** 200085 - Implementación de la estrategia de rentas básicas

**Síntesis Proyecto:** Eficacia : 0% Ejec. Financiera : 0% Cumplimiento Físico/Financiero Ponderado: 0%

**Información Financiera:** Ppto Inicial (mill de \$): \$ 330 Ppto Ajustado (mill de \$): \$ 330 Ejec. Financiera (mill de \$): \$ 0

### Descripción del Avance:

Producto/Bien/Servicio entregado	Unidad	Cantidad Planeada	Cantidad Ejecutada	Eficacia Producto
----------------------------------	--------	-------------------	--------------------	-------------------

Servicio de apoyo financiero para la entrega de transferencias monetarias no condicionadas

IS85CZ Familias beneficiadas con transferencias monetarias no condicionadas	Número	275	0	0%
---	--------	-----	---	----

Código. Ind. SUIFP: 410306100

Descripción B/P/S: Corresponde a 275 familias en situación de vulnerabilidad, beneficiadas con plante familiar

Observación B/P/S: Desde la Unidad Familia Medellín se desarrollaron acciones para la planeación e identificación de unidades productivas (de personas mayores y en situación de discapacidad) que puedan recibir el proceso de formación y plan de negocios, como potenciales usuarios del apoyo económico; de esta manera, se dará cumplimiento a la meta.

**Proyecto:** 200177 - Apoyo nutricional para población vulnerable

**Síntesis Proyecto:** Eficacia : 63% Ejec. Financiera : 80% Cumplimiento Físico/Financiero Ponderado: 72%

**Información Financiera:** Ppto Inicial (mill de \$): \$ 16.344 Ppto Ajustado (mill de \$): \$ 39.737 Ejec. Financiera (mill de \$): \$ 31.923

### Descripción del Avance:

Producto/Bien/Servicio entregado	Unidad	Cantidad Planeada	Cantidad Ejecutada	Eficacia Producto
----------------------------------	--------	-------------------	--------------------	-------------------

Servicio de entrega de raciones de alimentos

IS77CV Personas beneficiadas con raciones de alimentos	Número	18.000	11.296	63%
--	--------	--------	--------	-----

Código. Ind. SUIFP: 410301700

Descripción B/P/S: Corresponde a las familias beneficiarias del programa de complementación y/o asistencia alimentaria

Observación B/P/S: Continúa el apoyo nutricional a población vulnerable con 3.916 familias nuevas atendidas durante el mes de agosto, para un total de 11.296 familias beneficiadas con complementación alimentaria y educación nutricional.

**Proyecto: 200265 - Servicio de albergue a población vulnerable**

**Síntesis Proyecto:** Eficacia : 75% Ejec. Financiera : 98% Cumplimiento Físico/Financiero Ponderado: 86%

**Información Financiera:** Ppto Inicial (mill de \$): \$ 9.436 Ppto Ajustado (mill de \$): \$ 9.020 Ejec. Financiera (mill de \$): \$ 8.856

**Descripción del Avance:**

Producto/Bien/Servicio entregado	Unidad	Cantidad Planeada	Cantidad Ejecutada	Eficacia Producto
<a href="#">Servicio de gestión de oferta social para la población vulnerable</a> IS65AQ Beneficiarios potenciales para quienes se gestiona la oferta social	Número	1.000	748	75%

Código. Ind. SUIFP: 410305200

Descripción B/P/S: Corresponde a las personas habitantes de calle (450) y a personas y/o familias en emergencias sociales, naturales y/o antrópicas (550) beneficiados con albergue temporal.

Observación B/P/S: En lo corrido del año 2023, hemos atendido a 748 personas desde el servicio de albergue temporal: 391 personas habitantes de calle y 357 personas afectadas por emergencias sociales, naturales y/o antrópicas.

**Programa: 3.4.2 - Medellín cuida y reconoce a sus grupos poblacionales**

**Proyecto: 200181 - Prevención, promoción y atención de niñas, niños y adolescentes en situación de vulneración de derechos**

**Síntesis Proyecto:** Eficacia : 61% Ejec. Financiera : 94% Cumplimiento Físico/Financiero Ponderado: 78%

**Información Financiera:** Ppto Inicial (mill de \$): \$ 36.940 Ppto Ajustado (mill de \$): \$ 40.280 Ejec. Financiera (mill de \$): \$ 37.833

**Descripción del Avance:**

Producto/Bien/Servicio entregado	Unidad	Cantidad Planeada	Cantidad Ejecutada	Eficacia Producto
<a href="#">Servicio de protección para el restablecimiento de derechos de niños, niñas, adolescentes y jóvenes</a> IS81CN Niños, niñas, adolescentes y jóvenes atendidos con servicio de protección para el restablecimiento de derechos	Número	9.366	7.259	78%

Código. Ind. SUIFP: 410203700

Descripción B/P/S: Número de NNA en riesgo o víctimas de vulneraciones de derechos que ingresan a las instituciones de protección y a los procesos de atención para el restablecimiento de derechos de la Unidad. En estos procesos cuentan con atención psicosocial, gestiones para el restablecimiento de sus derechos, activación de rutas de atención y acercamiento a ofertas de ciudad.

Observación B/P/S: Durante el periodo, se han realizado procesos de atención que permiten la activación de rutas, acercamiento de oferta institucional y el fortalecimiento familiar para la garantía de derechos. Se realizan actividades de carácter vocacional y pre-laboral en instituciones de protección, que aportan al establecimiento de proyectos y estilos de vida saludable. Adicionalmente, se han generado acuerdos y estrategias interinstitucionales para la mitigación de los riesgos y atención de la población migrante.

[Servicios de educación informal a niños, niñas, adolescentes y jóvenes para el reconocimiento de sus derechos](#)

IS81CO Personas capacitadas	Número	5.746	2.612	45%
-----------------------------	--------	-------	-------	-----

Código. Ind. SUIFP: 410204500

Descripción B/P/S: Niñas, niños y adolescentes beneficiados con acciones de promoción de derechos y prevención de riesgos de vulneración de derechos. Estas acciones se desarrollan a través de estrategias artísticas, pedagógicas, lúdicas y culturales que fomenten la incorporación de habilidades para la vida. Los NNA también cuentan con acompañamiento psicosocial y familiar.

Observación B/P/S: Durante el año se han llevado procesos de promoción de derechos y prevención de vulneraciones con niñas, niños y adolescentes en las diferentes comunas y corregimientos del Distrito, fortaleciendo capacidades, habilidades para la vida, y garantía de derechos por medio del acompañamiento psicosocial, la activación de rutas de atención, el acercamiento de oferta institucional y el acompañamiento familiar.

**Proyecto: 200183 - Implementación del plan municipal afrodescendiente**

**Síntesis Proyecto:** Eficacia : 0% Ejec. Financiera : 100% Cumplimiento Físico/Financiero Ponderado: 50%

**Información Financiera:** Ppto Inicial (mill de \$): \$ 1.232 Ppto Ajustado (mill de \$): \$ 638 Ejec. Financiera (mill de \$): \$ 638

**Descripción del Avance:**

Producto/Bien/Servicio entregado	Unidad	Cantidad Planeada	Cantidad Ejecutada	Eficacia Producto
----------------------------------	--------	-------------------	--------------------	-------------------

Servicio de gestión de oferta social para la población vulnerable

IS83CC Beneficiarios potenciales para quienes se gestiona la oferta social	Número	3.191	0	0%
--	--------	-------	---	----

Código. Ind. SUIFP: 410305200

Descripción B/P/S: Población NARP (Negros, Afrodescendientes, Raizales y Palenqueros) con fortalecimiento de capacidades poblacionales, con acompañamiento familiar, fortalecimiento de la identidad y la cultura étnica, atención psicosocial, fortalecimiento organizacional, dinamización del Centro de Integración Afrodescendiente, participación en eventos de ciudad, procesos de formación y capacitación, y acciones para la transversalización del enfoque étnico.

Observación B/P/S: Durante el mes de agosto no se reportan avances; se está llevando a cabo la contratación del personal y planeación de actividades para dar inicio a la ejecución en el mes de septiembre.

**Proyecto: 200185 - Implementación del plan de atención psicosocial para la población indígena**

**Síntesis Proyecto:** Eficacia : 0% Ejec. Financiera : 98% Cumplimiento Físico/Financiero Ponderado: 49%

**Información Financiera:** Ppto Inicial (mill de \$): \$ 336 Ppto Ajustado (mill de \$): \$ 408 Ejec. Financiera (mill de \$): \$ 401

**Descripción del Avance:**

Producto/Bien/Servicio entregado	Unidad	Cantidad Planeada	Cantidad Ejecutada	Eficacia Producto
----------------------------------	--------	-------------------	--------------------	-------------------

Servicio de gestión de oferta social para la población vulnerable

IS85CY Beneficiarios potenciales para quienes se gestiona la oferta social	Número	170	0	0%
--	--------	-----	---	----

Código. Ind. SUIFP: 410305200

Descripción B/P/S: Usuarios de la población indígena, atendidos por la móvil indígena, participantes de acciones colectivas para la promoción de los derechos y la identidad, procesos de acompañamiento familiar, procesos productivos y de formación, fortalecimiento de los procesos participativos, políticos y organizacionales y acciones para la transversalización del enfoque étnico.

Observación B/P/S: Durante el mes de agosto no se reportan avances; se está llevando a cabo la contratación del personal y planeación de actividades para dar inicio a la ejecución en el mes de septiembre.

**Proyecto: 200211 - Servicio de atención social para un envejecimiento y una vejez digna**

**Síntesis Proyecto:** Eficacia : 83% Ejec. Financiera : 71% Cumplimiento Físico/Financiero Ponderado: 77%

**Información Financiera:** Ppto Inicial (mill de \$): \$ 51.649 Ppto Ajustado (mill de \$): \$ 69.021 Ejec. Financiera (mill de \$): \$ 49.121

**Descripción del Avance:**

Producto/Bien/Servicio entregado	Unidad	Cantidad Planeada	Cantidad Ejecutada	Eficacia Producto
----------------------------------	--------	-------------------	--------------------	-------------------

Servicio de gestión de oferta social para la población vulnerable

IS11DE Beneficiarios potenciales para quienes se gestiona la oferta social	Número	117.000	134.173	115%
--	--------	---------	---------	------

Código. Ind. SUIFP: 410305200

**Descripción B/P/S:** Corresponde a las personas a partir de 50 años beneficiados con servicios de promoción para un envejecimiento digno como: Servicio exequial, suministro de uniformes, días de sol, manualidades, atenciones en Amautta, Centros vida gerontológicos o Asambleas gerontológicas y a partir de 55 años que reciben atención integral y protección social en Red de hogares gerontológicos, Dormitorio social, Colonia Belencito o Familias cuidadoras.

**Observación B/P/S:** Beneficiamos 134.173 personas mayores así: 110.295 atenciones al ciudadano; 411 beneficiarios del servicio de afiliación exequial; 215 en red de hogares; 71 habitantes de calle o en riesgo de estarlo, con hospedaje nocturno, alimentación y atención básica (dormitorio social); 76 en Colonia Belencito (alimentación, hospedaje, cuidados básicos en salud y gestión ante el sistema de seguridad), 46 Familias Cuidadoras, con apoyo económico y biopsicosocial, 731 atendidas en jornada diurna y bajo modelo de alternancia en los Centros Vida Gerontológicos. Fueron entregados a los clubes de vida los uniformes beneficiando a 22.328 personas mayores.

#### Documentos de evaluación

IS11DF	Documentos de evaluaciones realizados	Número	3	2	67%
	Código. Ind. SUIFP: 410306400				

**Descripción B/P/S:** Corresponde al número de encuentros académicos e intergeneracionales en el marco de la cátedra de envejecimiento, que posibilitan el diálogo de saberes y la solidaridad generacional como promoción a una cultura del envejecimiento.

**Observación B/P/S:** En el mes de junio se realizó un encuentro intergeneracional, en articulación con la Unidad de Niñez y las personas mayores de la Colonia Belencito, en el cual se desarrollaron estrategias de intercambios intergeneracionales, promoviendo la cultura de un envejecimiento activo desde el amor y el buen trato a las personas mayores.

En el mes de agosto se realizó un encuentro en el dormitorio social, el cual busca promover el intercambio de experiencias entre las generaciones y ciclos de vida, lo que permite promover la cultura del envejecimiento digno.

### Proyecto: 200220 - Desarrollo de estrategias para la inclusión social de las personas con discapacidad, familiares y cuidadores

**Síntesis Proyecto:** Eficacia : 53% Ejec. Financiera : 97% Cumplimiento Físico/Financiero Ponderado: 75%

**Información Financiera:** Ppto Inicial (mill de \$): \$ 9.029 Ppto Ajustado (mill de \$): \$ 9.685 Ejec. Financiera (mill de \$): \$ 9.381

#### Descripción del Avance:

Producto/Bien/Servicio entregado	Unidad	Cantidad Planeada	Cantidad Ejecutada	Eficacia Producto
Servicio de atención integral a población en condición de discapacidad				
IS20CN Personas con discapacidad atendidas con servicios integrales	Número	5.006	2.663	53%
Código. Ind. SUIFP: 410402000				

**Descripción B/P/S:** Personas con discapacidad, familiares y cuidadores que son atendidas en procesos de habilitación, rehabilitación, formación y equiparación de oportunidades ofrecidos por el Equipo de Discapacidad: Ser Capaz en Casa; desarrollo de habilidades y competencias para la vida (Rehabilitación Funcional); emprendimiento para cuidadores de personas con discapacidad; emprendimiento para personas con discapacidad; atención a niños niñas y adolescentes con discapacidad intelectual; orientación y seguimiento.

**Observación B/P/S:** Se han atendido 2.663 personas, así: 26 a través de artes y oficios para cuidadores, 14 mediante artes y oficios para personas con discapacidad, 1.513 con orientación y seguimiento, 42 por medio de ayudas técnicas con la entrega de sillas de ruedas adaptadas a las medidas de los beneficiarios, 40 a través de los Campamentos de Vida Independiente, 20 personas con evaluación y orientación sociolaboral; con acompañamiento psicosocial se beneficiaron 83 personas con discapacidad y 40 cuidadores y 579 desde el proyecto Ser Capaz en Casa a través de la atención integral a personas con discapacidad severa. 105 cuidadores y 58 personas con discapacidad participaron en procesos de formación en emprendimiento; por último, 143 niñas, niños y adolescentes recibieron atención integral a través del Centro Integrado. El proyecto de rehabilitación funcional y Ayudas Técnicas se encuentra en etapa de identificación y caracterización de la población objeto de atención, sin reporte de beneficiarios para este mes.

### Proyecto: 200263 - Implementación de estrategias para fortalecer el sistema de atención a la población de y en calle

**Síntesis Proyecto:** Eficacia : 77% Ejec. Financiera : 88% Cumplimiento Físico/Financiero Ponderado: 82%

**Información Financiera:** Ppto Inicial (mill de \$): \$ 24.280 Ppto Ajustado (mill de \$): \$ 28.585 Ejec. Financiera (mill de \$): \$ 25.218

#### Descripción del Avance:

Producto/Bien/Servicio entregado	Unidad	Cantidad Planeada	Cantidad Ejecutada	Eficacia Producto
Servicio de atención integral al habitante de la calle				
IS63AD Personas atendidas con servicios integrales	Número	827	774	94%
Código. Ind. SUIFP: 410402700				

**Descripción B/P/S:** Corresponde a los ciudadanos habitantes de/en calle que inician procesos de resocialización) y los que reciben atención integral (institucionalizados) a través del componente APCD. Semiabierto (Prado): 150; cerrado (granja): 395; APCD: 282

**Observación B/P/S:** Suministramos atención a 774 personas habitantes de calle, distribuidos así: 141 personas desde el componente de resocialización medio-semi-abierto; 342 personas desde el componente de Granja medio-cerrado y 291 con trastorno mental, atendidas desde el componente de atención a personas con discapacidad (APCD).

**Servicio de articulación de oferta social para la población habitante de calle**

<b>IS63AF</b>	<b>Personas atendidas con oferta institucional</b>	<b>Número</b>	<b>7.500</b>	<b>4.466</b>	<b>60%</b>
	<small>Código. Ind. SUIFP: 410402600</small>				

**Descripción B/P/S:** Corresponde a los ciudadanos habitantes de/en calle que reciben atención básica (alimentación, aseo personal y otros)

**Observación B/P/S:** En lo corrido del año 2023, hemos suministrado atención básica (alimentación, aseo personal, recreación) a 4.466 personas habitantes de y en calle, contribuyendo a la dignificación de esta población y mitigando factores de riesgo biopsicosociales asociados a la habitanza en calle. La adherencia al programa se ha visto afectada principalmente por el alto consumo de SPA (sustancias psicoactivas), con sustancias nuevas que los induce a un consumo más compulsivo; esto sumado al aumento en la población joven que inicia su vida en la calle (a quienes les atrae poco la oferta actual). Sin embargo, para garantizar el cumplimiento de la meta establecida, se vienen implementando estrategias como: recorridos y acciones directas con la población en los sitios de permanencia para dar a conocer toda la oferta y realizar traslados a los centros de atención; además, se está revisando la oferta actual, con el fin de proponer mejoras según las necesidades identificadas en la población.

**Proyecto: 200266 - Generación de oportunidades para la dignificación y el desarrollo de personas en prostitución**

**Síntesis Proyecto:** Eficacia : 21% Ejec. Financiera : 20% Cumplimiento Físico/Financiero Ponderado: 21%

**Información Financiera:** Ppto Inicial (mill de \$): \$ 1.298 Ppto Ajustado (mill de \$): \$ 1.423 Ejec. Financiera (mill de \$): \$ 290

**Descripción del Avance:**

Producto/Bien/Servicio entregado	Unidad	Cantidad Planeada	Cantidad Ejecutada	Eficacia Producto
----------------------------------	--------	-------------------	--------------------	-------------------

**Servicio de gestión de oferta social para la población vulnerable**

<b>IS66AT</b>	<b>Beneficiarios potenciales para quienes se gestiona la oferta social</b>	<b>Número</b>	<b>1.100</b>	<b>228</b>	<b>21%</b>
	<small>Código. Ind. SUIFP: 410305200</small>				

**Descripción B/P/S:** Corresponde a las personas en ejercicio de prostitución (500) adultas que han recibido atención psicosocial además de las personas en contexto de prostitución (600) que reciben orientación en rutas para acceso a derechos.

**Observación B/P/S:** Hemos atendido a 228 personas: 73 personas en ejercicio de prostitución han sido beneficiadas con atención psicosocial y orientación en rutas de atención de derechos y 155 en contexto de prostitución con orientación en rutas para acceso a derechos. El proceso contractual finalizó el 31 de marzo de 2023 y actualmente se encuentra en proceso precontractual; sin embargo, se vienen realizando procesos de asesoría y acercamiento de la oferta para aquellas personas que acuden a la sede.

**Proyecto: 200269 - Implementación de acciones afirmativas, diversidad sexual e identidades de género**

**Síntesis Proyecto:** Eficacia : 95% Ejec. Financiera : 100% Cumplimiento Físico/Financiero Ponderado: 98%

**Información Financiera:** Ppto Inicial (mill de \$): \$ 1.300 Ppto Ajustado (mill de \$): \$ 1.386 Ejec. Financiera (mill de \$): \$ 1.386

**Descripción del Avance:**

Producto/Bien/Servicio entregado	Unidad	Cantidad Planeada	Cantidad Ejecutada	Eficacia Producto
----------------------------------	--------	-------------------	--------------------	-------------------

**Servicio de gestión de oferta social para la población vulnerable**

<b>IS69AC</b>	<b>Beneficiarios potenciales para quienes se gestiona la oferta social</b>	<b>Número</b>	<b>1.000</b>	<b>952</b>	<b>95%</b>
	<small>Código. Ind. SUIFP: 410305200</small>				

**Descripción B/P/S:** Corresponde a las personas LGBTI atendidas con acciones afirmativas para el ejercicio de sus derechos, fortalecimiento a mesas y colectivos, asesorías jurídicas

**Observación B/P/S:** Se han atendido 952 personas LGTBI con acciones afirmativas para el ejercicio de sus derechos, 289 de ellas con recursos de reservas, tales como: asesorías jurídicas, cedulaiones, orientaciones laborales y educativas, asesorías en salud, sensibilizaciones y/o fortalecimientos; con recursos 2023 se han atendido 663 personas, con acciones como asesorías jurídicas, orientaciones laborales y educativas, asesorías en salud, sensibilizaciones y dinamización en el Centro para la Diversidad. Se atendieron 421 personas que no hacen parte de la población LGBTI.

**Programa:** 3.4.3 - Medellín me cuida- Gestores Familia

**Proyecto:** 200196 - Implementación de la estrategia gestores territoriales sociales

**Síntesis Proyecto:** Eficacia : 65% Ejec. Financiera : 98% Cumplimiento Físico/Financiero Ponderado: 81%

**Información Financiera:** Ppto Inicial (mill de \$): \$ 23.633 Ppto Ajustado (mill de \$): \$ 24.466 Ejec. Financiera (mill de \$): \$ 24.028

**Descripción del Avance:**

Producto/Bien/Servicio entregado	Unidad	Cantidad Planeada	Cantidad Ejecutada	Eficacia Producto
----------------------------------	--------	-------------------	--------------------	-------------------

**Servicio de acompañamiento familiar y comunitario para la superación de la pobreza**

IS96AH Hogares con acompañamiento familiar Código. Ind. SUIFP: 410305000	Número	30.000	17.651	59%
---	--------	--------	--------	-----

**Descripción B/P/S:** Acompañamiento familiar para la superación de la pobreza monetaria y multidimensional

**Observación B/P/S:** En el mes de agosto se beneficiaron con acompañamiento familiar 1.602 hogares, de los cuales 1.220 son hogares nuevos y 382 son de la vigencia anterior. Durante el 2023, se han atendido 17.651 hogares con acompañamiento familiar, para la superación de la pobreza monetaria y multidimensional.

**Servicio de asistencia en temas de desarrollo de habilidades no cognitivas para la inclusión productiva**

IS96AI Personas asistidas en temas de desarrollo de habilidades no cognitivas Código. Ind. SUIFP: 410300900	Número	31.300	15.903	51%
--	--------	--------	--------	-----

**Descripción B/P/S:** Personas beneficiadas con acompañamiento psicosocial y/o acercamiento de oportunidades y personas víctimas beneficiadas con enfoque diferencial en acompañamiento psicosocial y acercamiento de oportunidades

**Observación B/P/S:** A través de las estrategias del proyecto gestores territoriales, se realiza el acercamiento de oportunidades a personas y familias, en pro del fortalecimiento de las relaciones familiares y el mejoramiento de las condiciones de vida, permitiendo que en el mes de agosto se beneficiaran 9.178 personas; del total de beneficiarios, 8.145 personas son nuevos y 1.033 vienen de procesos anteriores; además, se identificaron 226 personas víctimas. Durante el año se han atendido a 15.903 personas. Se lleva a cabo validación de la base de datos para identificar acercamiento de oportunidades a través de los gestores de acompañamiento familiar, lo cual permitirá incrementar el logro para la vigencia 2023.

**Servicio de gestión de oferta social para la población vulnerable**

IS96AJ Beneficiarios potenciales para quienes se gestiona la oferta social Código. Ind. SUIFP: 410305200	Número	2.075	1.627	78%
---	--------	-------	-------	-----

**Descripción B/P/S:** Familias en situación de vulnerabilidad social acompañadas para el restablecimiento de vínculos familiares y sociales

**Observación B/P/S:** Hemos atendido a 1.627 familias y sus integrantes, a través de acciones de integración y cohesión social, por medio de la estrategia Volver a Casa, mediante la cual se brinda acompañamiento a personas y grupos poblacionales que se encuentran en riesgo o en condiciones de desarraigo de sus núcleos familiares, comunitarios y sociales, facilitando el afianzamiento, fortalecimiento y restablecimiento de los vínculos afectivos, social-comunitarios, jurídicos y económicos con sus redes de apoyo, de tal manera que puedan desarrollar su proyecto de vida.

**Servicio de educación para el trabajo a la población vulnerable**

IS96AK Personas inscritas Código. Ind. SUIFP: 410300400	Número	375	253	67%
--	--------	-----	-----	-----

**Descripción B/P/S:** Personas formadas desde la Escuela para la Inclusión para el fortalecimiento de competencias básicas, ciudadanas y laborales.

**Observación B/P/S:** A través de la Escuela para la Inclusión, hemos beneficiado a 253 personas, con formación en competencias básicas, ciudadanas y laborales, para su inserción en el mercado formal de la ciudad, buscando su autonomía económica y avanzar en el ejercicio de sus derechos.

**Documentos de evaluación**

IS96AL Documentos de evaluaciones realizados Código. Ind. SUIFP: 410306400	Número	1	0,67	67%
---	--------	---	------	-----

**Descripción B/P/S:** Plan de transversalización para la atención de población afro, con discapacidad y personas mayores formulado, implementado y monitoreado

Observación B/P/S: En lo corrido del año 2023, se ha avanzado en un 67% en las actividades asociadas al plan de transversalización para la población afro, con discapacidad y personas mayores. En el mes de agosto se destacan los siguientes logros: revisión del informe parcial de seguimiento a compromisos de los participantes del proceso formativo y de insumos para incorporación de enfoques en Guía de Acompañamiento Familiar; seguimiento a resultados del proceso formativo; la difusión de insumos de estrategia comunicativa; y el seguimiento a familias transversalizadas.

**Programa:** 3.4.4 - Tecnología social

**Proyecto:** 200203 - Identificación de familias vulnerables no registradas en sisben

**Síntesis Proyecto:** Eficacia : 67% Ejec. Financiera : 100% Cumplimiento Físico/Financiero Ponderado: 83%

**Información Financiera:** Ppto Inicial (mill de \$): \$ 100 Ppto Ajustado (mill de \$): \$ 100 Ejec. Financiera (mill de \$): \$ 100

**Descripción del Avance:**

Producto/Bien/Servicio entregado	Unidad	Cantidad Planeada	Cantidad Ejecutada	Eficacia Producto
----------------------------------	--------	-------------------	--------------------	-------------------

**Documentos de Investigación**

IS03EZ Documentos de investigación elaborados	Número	4	2.66	67%
---	--------	---	------	-----

Código. Ind. SUIFP: 459902600

Descripción B/P/S: Documento que contenga el rastreo de las familias de diferentes grupos poblacionales identificadas como población vulnerable que no se encuentran registradas en SISBEN

Observación B/P/S: Se ha avanzado en un 67% en el rastreo de las familias vulnerables no registradas en Sisbén; de las comunas 1 Popular, 2 Santa Cruz, 3 Manrique, 4 Aranjuez, 5 Castilla, 6 Doce de Octubre, 7 Robledo, 8 Villa Hermosa, 9 Buenos Aires, 10 La Candelaria, 11 Laureles-Estadio, 12 La América, 13 San Javier, 14 El Poblado, 15 Guayabal, 16 Belén, 50 San Sebastián de Palmitas, 60 San Cristóbal, 70 Altavista, 80 San Antonio de Prado y 90 Santa Elena. Durante el 2023, se han rastreado 573 personas, que conforman 357 familias; del total de familias identificadas, 192 han recibido acercamiento de oportunidades, impactando a 375 personas, quienes recibieron 444 oportunidades.

**Proyecto:** 200222 - Modernización del sistema de información para la inclusión social

**Síntesis Proyecto:** Eficacia : 73% Ejec. Financiera : 97% Cumplimiento Físico/Financiero Ponderado: 85%

**Información Financiera:** Ppto Inicial (mill de \$): \$ 1.369 Ppto Ajustado (mill de \$): \$ 1.124 Ejec. Financiera (mill de \$): \$ 1.092

**Descripción del Avance:**

Producto/Bien/Servicio entregado	Unidad	Cantidad Planeada	Cantidad Ejecutada	Eficacia Producto
----------------------------------	--------	-------------------	--------------------	-------------------

**Servicios de información implementados**

IS22AE Sistemas de información implementados	Número	0.15	0.12	80%
--	--------	------	------	-----

Código. Ind. SUIFP: 459902500

Descripción B/P/S: Corresponde a la unificación de los sistemas de información implementados

Observación B/P/S: En el mes de agosto se terminó el sprint 11 y se dio inicio al sprint 12 en su planificación, elicitación de requisitos de los temas transversales enfocados en proyectos, oportunidades, parametrización y arquitectura, los cuales se desarrollaron de manera transversal en el aplicativo nuevo. Además, se continuó con los desarrollos de la Unidad de Niñez, Volver a Casa y Discapacidad, donde se trabajó en los ajustes específicos de la Unidad.

**Servicio de Implementación Sistemas de Gestión**

IS22AF Sistema de gestión implementado	Número	0,3	0,2	67%
--	--------	-----	-----	-----

Código. Ind. SUIFP: 459902300

Descripción B/P/S: Corresponde a la creación e implementación del Centro de Investigación de Políticas Públicas Sociales

Observación B/P/S: Avanza aprobación de documentos de políticas públicas sociales por parte del DAP (construcción de modelos de seguimiento y diseños de evaluación), Unidad de Niñez entregó para revisión. Sigue en observaciones proyecto acuerdo Política Pública de DDHH. Se realizó 8º encuentro del GIPPS "Variables estándar Diversidad Sexual e identidades de Género. Asesorías SIG -preparación auditoria externa. Asesoría Salud-observatorio ESAN, participación escenarios. Informes supervisión. Informe de gestión Rendición Pública de Cuentas y respuesta a requerimientos.

**Proyecto:** 200264 - Asistencia social de emergencias

**Síntesis Proyecto:** Eficacia : 48% Ejec. Financiera : 98% Cumplimiento Físico/Financiero Ponderado: 73%



**Información Financiera:** Ppto Inicial (mill de \$): \$ 11.500 Ppto Ajustado (mill de \$): \$ 13.689 Ejec. Financiera (mill de \$): \$ 13.363

**Descripción del Avance:**

Producto/Bien/Servicio entregado	Unidad	Cantidad Planeada	Cantidad Ejecutada	Eficacia Producto
<b>Servicio de gestión de oferta social para la población vulnerable</b> IS64AA Beneficiarios potenciales para quienes se gestiona la oferta social	Número	53.000	25.607	48%
Código. Ind. SUIFP: 410305200				
Descripción B/P/S: Corresponde a las personas en situación de riesgo o emergencia natural o antrópica beneficiadas de acompañamiento social, atención básica de emergencias y las personas en emergencia social atendidas por la línea 123 social con enfoque de género. 123: 45.500 Comisión: 7.500				
Observación B/P/S: Hemos atendido a 25.607 personas: 3.021 en situación de riesgo o emergencia natural o antrópica beneficiadas de acompañamiento social, atención básica de emergencias (Comisión Social) y 22.586 en emergencia social atendidas por la línea 123 social con enfoque de género.				

**Programa:** 3.4.5 - Acciones de fortalecimiento social para el cuidado y la protección

**Proyecto:** 200179 - Actualización de la política pública y gobernanza de seguridad alimentaria y nutricional

**Síntesis Proyecto:** Eficacia : 60% Ejec. Financiera : 100% Cumplimiento Físico/Financiero Ponderado: 80%

**Información Financiera:** Ppto Inicial (mill de \$): \$ 500 Ppto Ajustado (mill de \$): \$ 546 Ejec. Financiera (mill de \$): \$ 546

**Descripción del Avance:**

Producto/Bien/Servicio entregado	Unidad	Cantidad Planeada	Cantidad Ejecutada	Eficacia Producto
<b>Documentos de política</b> IS79DB Documentos de política elaborados	Número	0.3	0.18	60%
Código. Ind. SUIFP: 459903200				
Descripción B/P/S: Corresponde a la actualización de la Política Pública de Seguridad Alimentaria y Nutricional				
Observación B/P/S: Se cuenta con un avance del 60% en las actividades de Política Pública para el 2023, equivalentes al 18% del total del cuatrienio. A la espera de la aprobación definitiva de los documentos por parte del Departamento Administrativo de Planeación DAP.				

**Proyecto:** 200180 - Fortalecimiento de la educación nutricional

**Síntesis Proyecto:** Eficacia : 73% Ejec. Financiera : 100% Cumplimiento Físico/Financiero Ponderado: 86%

**Información Financiera:** Ppto Inicial (mill de \$): \$ 430 Ppto Ajustado (mill de \$): \$ 430 Ejec. Financiera (mill de \$): \$ 430

**Descripción del Avance:**

Producto/Bien/Servicio entregado	Unidad	Cantidad Planeada	Cantidad Ejecutada	Eficacia Producto
<b>Servicio de asistencia técnica para el mejoramiento de hábitos alimentarios</b> IS80CM Hogares asistidos técnicamente para el mejoramiento de hábitos alimenticios	Número	55.000	40.084	73%
Código. Ind. SUIFP: 410305300				
Descripción B/P/S: Corresponde a los beneficiarios de capacitaciones en nutrición y alimentación para mejorar hábitos saludables				
Observación B/P/S: Durante el mes de agosto se atendieron 6.787 nuevos beneficiarios para un total de 40.084 personas capacitadas en hábitos alimentarios saludables y educación nutricional durante lo que va corrido del año 2023.				

**Proyecto:** 200182 - Divulgación y monitoreo de la política pública de infancia y adolescencia

**Síntesis Proyecto:** Eficacia : 40% Ejec. Financiera : 100% Cumplimiento Físico/Financiero Ponderado: 70%



**Información Financiera:** Ppto Inicial (mill de \$): \$ 700 Ppto Ajustado (mill de \$): \$ 825 Ejec. Financiera (mill de \$): \$ 825

**Descripción del Avance:**

Producto/Bien/Servicio entregado	Unidad	Cantidad Planeada	Cantidad Ejecutada	Eficacia Producto
Servicio de asistencia técnica en el ciclo de políticas públicas de familia y otras relacionadas IS82AM Instituciones y entidades asistidas técnicamente Código. Ind. SUIFP: 410204100	Número	2	0.8	40%
Descripción B/P/S: Plan intersectorial contra la ESCNA con gestión y seguimiento, y Política pública de infancia y adolescencia divulgada y monitoreada				
Observación B/P/S: Se ha avanzado en la incorporación del modelo de seguimiento de la Política Pública propuesto por el DAP. Durante el periodo se participó en el proceso de Rendición Pública de Cuentas RPC y se acompañó la audiencia pública, logrando que el Alcalde de Medellín socializara los avances alcanzados en el cuatrienio en materia de garantía de derechos. Durante el año se ha avanzado en el fortalecimiento de alianzas con actores corresponsables para implementar el acuerdo 143/2019 y el Plan contra la ESCNNA, involucrando entidades del Distrito y academia.				

**Proyecto: 200184 - Formulación e implementación de la política pública para la población negra, afrodescendiente, raizal y palenquera**

**Síntesis Proyecto:** Eficacia : 0% Ejec. Financiera : 93% Cumplimiento Físico/Financiero Ponderado: 46%

**Información Financiera:** Ppto Inicial (mill de \$): \$ 782 Ppto Ajustado (mill de \$): \$ 710 Ejec. Financiera (mill de \$): \$ 660

**Descripción del Avance:**

Producto/Bien/Servicio entregado	Unidad	Cantidad Planeada	Cantidad Ejecutada	Eficacia Producto
Documentos de política IS84BB Documentos de política elaborados Código. Ind. SUIFP: 459903200	Número	1	0	0%
Descripción B/P/S: Corresponde al documento que describe el proceso de consulta previa en sus diferentes etapas y la sistematización de la recolección de insumos para la formulación de esta Política Pública				
Observación B/P/S: Durante el mes de agosto no se reportan avances; se está llevando a cabo la contratación del personal y planeación de actividades para dar inicio a la ejecución en el mes de septiembre.				

**Proyecto: 200186 - Formulación del plan indígena**

**Síntesis Proyecto:** Eficacia : 0% Ejec. Financiera : 100% Cumplimiento Físico/Financiero Ponderado: 50%

**Información Financiera:** Ppto Inicial (mill de \$): \$ 300 Ppto Ajustado (mill de \$): \$ 300 Ejec. Financiera (mill de \$): \$ 300

**Descripción del Avance:**

Producto/Bien/Servicio entregado	Unidad	Cantidad Planeada	Cantidad Ejecutada	Eficacia Producto
Documentos de planeación IS86DE Documentos de planeación realizados Código. Ind. SUIFP: 459901900	Número	1	0	0%
Descripción B/P/S: Corresponde al documento que describe el proceso de consulta previa en sus diferentes etapas y la sistematización de la recolección de insumos para la formulación de este Plan.				
Observación B/P/S: Durante el mes de agosto no se reportan avances; se está llevando a cabo la contratación del personal y planeación de actividades para dar inicio a la ejecución en el mes de septiembre.				

**Proyecto: 200207 - Implementación y seguimiento de la política pública para la familia**

**Síntesis Proyecto:** Eficacia : 49% Ejec. Financiera : 100% Cumplimiento Físico/Financiero Ponderado: 75%

**Información Financiera:** Ppto Inicial (mill de \$): \$ 100 Ppto Ajustado (mill de \$): \$ 100 Ejec. Financiera (mill de \$): \$ 100

### Descripción del Avance:

#### Producto/Bien/Servicio entregado

Servicio de monitoreo y seguimiento a las intervenciones implementadas para la inclusión social y productiva de la población en situación de vulnerabilidad

IS07AU Informes de monitoreo y seguimiento elaborados

Código. Ind. SUIFP: 410305400

Unidad	Cantidad Planeada	Cantidad Ejecutada	Eficacia Producto
Número	3	1.48	49%

Descripción B/P/S: Informes del monitoreo y evaluación de la Política Pública para la familia

Observación B/P/S: En el mes de agosto, se llevaron a cabo acciones en la etapa de evaluación del proceso, lo que permitió el avance en la evaluación cumpliendo con los objetivos y propósitos planteados con estándares de calidad académica; se brindó la asesoría y acompañamiento a la implementación de la evaluación por parte del equipo del Observatorio de Familia, lo que permitió realizar ajustes sobre los instrumentos para el despliegue de técnicas, elaboración de instructivos por cada técnica, distribución del cronograma para la ejecución de las técnicas, y el paso a paso para la sistematización de los resultados; además, se desarrollaron talleres en los cuales abordaron todos los momentos o categorías de análisis para la evaluación: focalización, preclasificación, clasificación, plan de vida familiar y egreso.

#### Proyecto: 200214 - Consolidación de una cultura corresponsable con el envejecimiento y la vejez

**Síntesis Proyecto:** Eficacia : 38% Ejec. Financiera : 97% Cumplimiento Físico/Financiero Ponderado: 67%

**Información Financiera:** Ppto Inicial (mill de \$): \$ 1.029 Ppto Ajustado (mill de \$): \$ 1.106 Ejec. Financiera (mill de \$): \$ 1.077

### Descripción del Avance:

#### Producto/Bien/Servicio entregado

Documentos de evaluación

IS14DT Documentos de evaluaciones realizados

Código. Ind. SUIFP: 410306400

Unidad	Cantidad Planeada	Cantidad Ejecutada	Eficacia Producto
Número	8	3	38%

Descripción B/P/S: Corresponde al número de informes de avance en el monitoreo del Plan Gerontológico, de acuerdo con las estrategias implementadas

Observación B/P/S: Se cuenta con el informe de caracterización de usuarios en los servicios de Amautta, el cual permite reconocer a las personas que acceden a los servicios a través del equipo de personas mayores. En julio se recibió el informe de cómo queremos envejecer, producto de investigación realizado por la Universidad de Antioquia. Para el mes de agosto se recibió la caracterización de usuarios de los servicios en Amautta lo cual permite identificar las necesidades que tienen las personas mayores del Distrito.

#### Proyecto: 200221 - Implementación y seguimiento de la política pública para la inclusión de las personas con discapacidad

**Síntesis Proyecto:** Eficacia : 69% Ejec. Financiera : 100% Cumplimiento Físico/Financiero Ponderado: 84%

**Información Financiera:** Ppto Inicial (mill de \$): \$ 1.842 Ppto Ajustado (mill de \$): \$ 1.842 Ejec. Financiera (mill de \$): \$ 1.842

### Descripción del Avance:

#### Producto/Bien/Servicio entregado

Servicio de gestión de oferta social para la población vulnerable

IS21CF Beneficiarios potenciales para quienes se gestiona la oferta social

Código. Ind. SUIFP: 410305200

Unidad	Cantidad Planeada	Cantidad Ejecutada	Eficacia Producto
Número	1.200	562	47%

Descripción B/P/S: Corresponde a las personas que participan en espacios de articulación, deliberación y gestión en torno a la discapacidad para la garantía de los derechos de las personas con discapacidad, familiares y cuidadores.

Observación B/P/S: Durante el mes de agosto 39 personas nuevas participaron en diferentes espacios de la Política Pública para la inclusión de las personas con discapacidad: se ejecutaron acciones de formación, motivación y acompañamiento a los actores de la Política a través de mecanismos de participación para la garantía de derechos de las personas con discapacidad, mediante el fortalecimiento de los canales de representación (elecciones de representantes de personas con discapacidad y cuidadores para los CCCI), de la democratización de estos y de la promoción del pluralismo y la diversidad; en lo corrido del año, 562 personas han participado en los diferentes espacios de Política Pública.

**Servicio de asistencia técnica a las entidades territoriales en la formulación de sus marcos de lucha contra la pobreza**

IS21CG Entidades territoriales asistidas técnicamente Número 21 21 100%  
Código. Ind. SUIFP: 410304900

**Descripción B/P/S:** Corresponde al número de Comités Comunales y Corregimentales de Inclusión con acciones de asesoría, acompañamiento, formación y desarrollo de capacidades y competencias para sus integrantes en el marco de la Política Pública de Discapacidad, promoviendo su articulación, movilización e incidencia en el territorio

**Observación B/P/S:** En el marco de la implementación y seguimiento de la Política Pública para la inclusión de las personas con discapacidad, en la vigencia 2023 con corte al mes de agosto, se han generado acciones de fortalecimiento y capacitación a los 21 comités comunales y corregimentales de inclusión CCCL, logrando un avance técnico del 100%, con el fin de motivar y abrir espacios para Cátedras Itinerantes donde su principal objetivo es abordar las problemáticas y perspectivas de la Discapacidad, centrado en la educación de las personas con discapacidad, su vida laboral, el modelo de vida independiente y el desarrollo del plan de fortalecimiento de los actores de la política.

**Servicio de monitoreo y seguimiento a las intervenciones implementadas para la inclusión social y productiva de la población en situación de vulnerabilidad**

IS21CH Informes de monitoreo y seguimiento elaborados Número 1 0.6 60%  
Código. Ind. SUIFP: 410305400

**Descripción B/P/S:** Corresponde al avance porcentual en el seguimiento y monitoreo de la Política Pública para la inclusión de las personas con discapacidad del Distrito de Medellín

**Observación B/P/S:** En el mes de agosto se desarrollaron acciones de implementación y seguimiento de la Política Pública para la inclusión de las personas con discapacidad con un avance del 20% respecto al informe de monitoreo y un acumulado de 60% en la vigencia, así: acciones en territorio y acompañamiento a las instancias de participación; seguimiento a las diferentes dependencias con responsabilidad y corresponsabilidad en la ejecución del Plan Distrital de Discapacidad; planeación de la primera sesión del Comité Distrital de Discapacidad; avances en el análisis y planeación del Sistema de Información de Discapacidad, convocados por Tecnología e Innovación; avances en la construcción del Modelo de Seguimiento con direccionamiento del DAP.

**Proyecto: 200225 - Formulación y monitoreo de las políticas públicas de ddhh y violencias sexuales**

**Síntesis Proyecto:** Eficacia : 79% Ejec. Financiera : 100% Cumplimiento Físico/Financiero Ponderado: 89%

**Información Financiera:** Ppto Inicial (mill de \$): \$ 1.545 Ppto Ajustado (mill de \$): \$ 1.734 Ejec. Financiera (mill de \$): \$ 1.734

**Descripción del Avance:**

Producto/Bien/Servicio entregado	Unidad	Cantidad Planeada	Cantidad Ejecutada	Eficacia Producto
----------------------------------	--------	-------------------	--------------------	-------------------

**Documentos de política**

IS25AI Documentos de política elaborados <small>Código. Ind. SUIFP: 459903200</small>	Número	1	0.97	97%
---	--------	---	------	-----

**Descripción B/P/S:** Política Pública de Derechos Humanos formulada

**Observación B/P/S:** Actualmente los documentos se encuentran en revisión técnica y jurídica para ser aprobado desde el despacho de la Secretaría de Inclusión Social, Familia y Derechos Humanos, y cuenta, además, con la proyección de los radicados para el Departamento Administrativo de Planeación, la Secretaría de Hacienda y la Secretaría General, quienes darán su valoración técnica, financiera y política. Posterior a la validación por parte de estas Dependencias, se convocará a una nueva sesión de carácter extraordinario, al Comité Distrital de Derechos Humanos y Derechos Internacional Humanitario con el propósito de socializar nuevamente el Proyecto de Acuerdo y proyectar su radicación en las sesiones del Concejo Distrital del mes de octubre de 2023.

**Documentos de lineamientos técnicos**

IS25AJ Documentos de lineamientos técnicos realizados <small>Código. Ind. SUIFP: 459901800</small>	Número	1	0.6	60%
--	--------	---	-----	-----

**Descripción B/P/S:** Monitoreo de la Política Pública de violencias sexuales

**Observación B/P/S:** Desarrollamos actividades encaminadas al monitoreo de la Política Pública de Violencias Sexuales, documento contexto y modelo de seguimiento de dicha Política Pública con observaciones y recomendaciones sugeridas. Se solicitó de nuevo la reunión de la mesa técnica con el DAP, y la subsecretaría técnica para avanzar en el documento de contexto, la cadena de valor y el modelo de seguimiento; se generó un encuentro con el GIPPS con la finalidad de exponer el contenido de los entregables para la rendición de cuentas de las Políticas Públicas Sociales adscritas a la Secretaría de Inclusión Social, Familia y Derechos Humanos y se participó en el comité de Violencias sexuales sesión mes de agosto.

**Proyecto: 200267 - Implementación y seguimiento de la política pública social para los habitantes de calle**

**Síntesis Proyecto:** Eficacia : 48% Ejec. Financiera : 100% Cumplimiento Físico/Financiero Ponderado: 74%

**Información Financiera:** Ppto Inicial (mill de \$): \$ 122 Ppto Ajustado (mill de \$): \$ 122 Ejec. Financiera (mill de \$): \$ 122

**Descripción del Avance:**

Producto/Bien/Servicio entregado	Unidad	Cantidad Planeada	Cantidad Ejecutada	Eficacia Producto
Documentos de evaluación				
IS67AL Documentos de evaluaciones realizados	Número	1	0,48	48%
Código. Ind. SUIFP: 410306400				
Descripción B/P/S: Corresponde al monitoreo y evaluación anual de la política habitante calle				
Observación B/P/S: Este año hemos avanzado un 48% en el cumplimiento del plan de trabajo: en agosto se realizó difusión y procesos comunicacionales; socialización de la Política a entidades públicas-privadas, reunión con el comité interinstitucional, seguimiento plan estratégico e informe de avances de la política pública.				

**Proyecto: 200270 - Fortalecimiento y monitoreo de la política pública para el reconocimiento de la diversidad sexual e identidades de género**

**Síntesis Proyecto:** Eficacia : 64% Ejec. Financiera : 50% Cumplimiento Físico/Financiero Ponderado: 57%

**Información Financiera:** Ppto Inicial (mill de \$): \$ 1.000 Ppto Ajustado (mill de \$): \$ 1.966 Ejec. Financiera (mill de \$): \$ 992

**Descripción del Avance:**

Producto/Bien/Servicio entregado	Unidad	Cantidad Planeada	Cantidad Ejecutada	Eficacia Producto
Documentos de evaluación				
IS70AJ Documentos de evaluaciones realizados	Número	1	0,64	64%
Código. Ind. SUIFP: 410306400				
Descripción B/P/S: Corresponde al monitoreo anual de la política LGBTI				
Observación B/P/S: Desde el seguimiento y monitoreo a la política pública se presenta una ejecución para el mes de agosto del 64%, cumpliendo con lo proyectado en el plan de trabajo para este indicador; se realizaron actividades como reuniones de transversalización de enfoque, proceso de cedulação e identificación, además de la elaboración del informe de ejecución de la política pública LGBTI.				

**Línea:** 4 - Ecociudad  
**Componente:** 4.5 - Corregimientos y Desarrollo rural sostenible  
**Programa:** 4.5.2 - Producción rural para el desarrollo

**Proyecto: 200178 - Mejoramiento del sistema agroalimentario de la ciudad**

**Síntesis Proyecto:** Eficacia : 10% Ejec. Financiera : 60% Cumplimiento Físico/Financiero Ponderado: 35%

**Información Financiera:** Ppto Inicial (mill de \$): \$ 2.599 Ppto Ajustado (mill de \$): \$ 1.499 Ejec. Financiera (mill de \$): \$ 900

**Descripción del Avance:**

Producto/Bien/Servicio entregado	Unidad	Cantidad Planeada	Cantidad Ejecutada	Eficacia Producto
Servicio de apoyo para las unidades productivas para el autoconsumo de los hogares en situación de vulnerabilidad social				
IS78CB Unidades productivas para el autoconsumo instaladas	Número	700	0	0%
Código. Ind. SUIFP: 410305500				
Descripción B/P/S: Corresponde a la asistencia técnica para el establecimiento de huertas para el autoconsumo y/o comercialización				
Observación B/P/S: El contrato para el suministro de insumos agrícolas fue adjudicado el 30 de agosto de 2023 mediante subasta inversa. Las entregas se realizarán finalizando el mes de septiembre o comienzos del mes de octubre. Las familias beneficiarias del programa ya se encuentran focalizadas y con el proceso educativo adelantado, a la espera de los insumos para la implementación de las unidades productivas.				

Centros comunitarios adecuados

IS78CC Centros comunitarios adecuados Número 1 0.2 20%  
Código. Ind. SUIFP: 410302700

Descripción B/P/S: Corresponde a los centros zonales implementados

Observación B/P/S: Se presentó la opción de otro inmueble para la implementación del tercer centro zonal. Al evaluar técnicamente este lugar, se pudo comprobar que era más fácil y más viable en este nuevo espacio, por lo que el tercer centro zonal de seguridad alimentaria se implementará en lo que antes era el Preventorio de Belén. Se empezarán las adecuaciones de las áreas durante el mes de septiembre.

**Línea:** 5 - Gobernanza y Gobernabilidad  
**Componente:** 5.1 - Gobierno Transparente  
**Programa:** 5.1.4 - Liderazgo público y fortalecimiento de la gestión institucional

**Proyecto:** 200223 - Asistencia técnica a la gestión de las estrategias sociales

**Síntesis Proyecto:** Eficacia : 59% Ejec. Financiera : 85% Cumplimiento Físico/Financiero Ponderado: 72%

**Información Financiera:** Ppto Inicial (mill de \$): \$ 27.681 Ppto Ajustado (mill de \$): \$ 29.306 Ejec. Financiera (mill de \$): \$ 24.948

**Descripción del Avance:**

Producto/Bien/Servicio entregado	Unidad	Cantidad Planeada	Cantidad Ejecutada	Eficacia Producto
<b>Sedes adecuadas</b>				
IS23CG Sedes adecuadas	Número	20	4	20%

Código. Ind. SUIFP: 459901100

Descripción B/P/S: Corresponde al número de sedes de la Secretaría de Inclusión Social, Familia y Derechos Humanos con mantenimiento a la infraestructura y adecuación

Observación B/P/S: Durante el mes de agosto se adecuaron las siguientes sedes: Centro Vida Gerontológico Los Colores; Centro Integral Los Colores, Centro Integral de San Cristóbal y Club de Vida Alegre Atardecer.

**Sedes mantenidas**

IS23CH Sedes mantenidas	Número	55	54	98%
-------------------------	--------	----	----	-----

Código. Ind. SUIFP: 459901600

Descripción B/P/S: Corresponde a las acciones administrativas y logísticas en las Unidades, Equipos y Sedes de la Secretaría de Inclusión Social, Familia y Derechos Humanos

Observación B/P/S: Brindamos apoyo logístico y administrativo a 54 sedes que se encuentran operando, tales como: Unidad de Niñez (Córdoba), Centro de Gestión Documental - Equipo de Seguridad Alimentaria, sede Niquitao (DDHH), sede San Cristóbal antes APCD y albergue estudiantil Casa Caribe, CIF Castilla, Santa Cruz y Poblado, Hogar de paso uno, Centro de diagnóstico y derivación, Centro día 2, Jardín Cementerio Universal, Etnias, Emergencias (UPSE), Centros Vida Gerontológicos: El Raizal, Moravia, Finca La Mesa, Castilla, Doce de Octubre, Caunces, San Javier, San Pablo, Jardín de los Abuelos y Trinidad. Sedes Multicentro Caribe, Cabildo, San Juan y Seguimiento Habitante de Calle

**Componente:** 5.2 - Paz, víctimas y justicia  
**Programa:** 5.2.4 - Promoción y protección de los Derechos Humanos

**Proyecto:** 200224 - Fortalecimiento de la cultura de derechos humanos en la ciudad

**Síntesis Proyecto:** Eficacia : 59% Ejec. Financiera : 99% Cumplimiento Físico/Financiero Ponderado: 79%

**Información Financiera:** Ppto Inicial (mill de \$): \$ 11.604 Ppto Ajustado (mill de \$): \$ 15.732 Ejec. Financiera (mill de \$): \$ 15.573

**Descripción del Avance:**

Producto/Bien/Servicio entregado	Unidad	Cantidad Planeada	Cantidad Ejecutada	Eficacia Producto
<b>Servicio de asistencia técnica a comunidades en temas de fortalecimiento del tejido social y construcción de escenarios comunitarios protectores de derechos</b>				
IS24BF Acciones ejecutadas con las comunidades	Número	34	18,23	54%

Código. Ind. SUIFP: 410107900

**Descripción B/P/S:** 31 Mesas, Comités y Organizaciones de DDHH fortalecidas  
 1 estrategia de comunicaciones implementada para la sensibilización en DDHH  
 1 proceso de formación implementado  
 1 fortalecimiento a espacios de articulación

**Observación B/P/S:** Durante lo corrido del año 2023, se han realizado las siguientes acciones de promoción de derechos y prevención de vulneraciones:  
 243 fortalecimientos a mesas, comités colectivos y demás espacios que promueven los derechos humanos en los territorios, impactando a 2.432 personas; 217 sensibilizaciones por medio de talleres de prevención y promoción de derechos humanos con enfoque de género, rutas de atención y protocolos de activación, con 6.076 personas beneficiadas; 311 articulaciones institucionales donde se presenta a la comunidad la oferta de los diferentes programas de las Dependencias, impactando a 4.752 personas de diferentes comunas y corregimientos; 229 acciones desde Escuelas de Formación: creación y formación lúdico pedagógica de contenidos para la promoción, prevención y garantías de los Derechos Humanos en los territorios, con enfoque diferencial, creación de contenidos y cajas de herramientas didácticas, incluyendo a las niñas niños y adolescentes (NNA), como la de Discapacidad, Escuelas Feministas, de Lengua de señas, entre otras; fueron beneficiadas 6.915 personas y acompañamiento a Población Privada de la Libertad con 904 asesorías jurídicas, 147 visitas de verificación, 662 acompañamientos psicosociales y 349 acciones pedagógicas.

**Servicio de prevención a violaciones de Derechos Humanos**

<b>IS24BG</b>	<b>Misiones humanitarias realizadas</b>	<b>Número</b>	<b>7</b>	<b>4.31</b>	<b>62%</b>
---------------	---	---------------	----------	-------------	------------

Código. Ind. SUIFP: 410102400

**Descripción B/P/S:** Corresponde a la activación de las siguientes rutas de atención: Trata de Personas, atención a familias víctimas de homicidio, atención jurídica a víctimas de violencias sexuales, representación judicial, atenciones y asesoría institucional, movilizaciones sociales y apoyo jurídico al centro de diversidad

**Observación B/P/S:** Realizamos acompañamientos desde las diferentes rutas para atención de casos correspondientes a vulneraciones, con los siguientes resultados:  
 68 casos de violencias sexuales, 16 casos de trata de personas, 34 casos reclutamiento uso y utilización de NNA, atención a 50 líderes, 33 de ruta diversa LGTBIQ+, 23 familias víctimas de homicidio acompañadas, representación judicial (121 audiencias y 18 sentencias), 50 movilizaciones ciudadanas, 119 sensibilizaciones en rutas de atención y 11.061 atenciones en la UPDDHH.

**Servicio de asistencia técnica para la participación de las víctimas**

<b>IS24BH</b>	<b>Eventos de participación realizados</b>	<b>Número</b>	<b>4</b>	<b>2.5</b>	<b>63%</b>
---------------	--	---------------	----------	------------	------------

Código. Ind. SUIFP: 410103800

**Descripción B/P/S:** Ejercicios de memoria. Acompañamiento institucional para la identificación y entrega de cuerpos humanos de personas dadas por desaparecidas. Acompañamiento psicosocial en la activación de rutas de búsqueda en la urgencia.  
 Fortalecimiento al Jardín Cementerio Universal

**Observación B/P/S:** En lo corrido del año, se han realizado las siguientes acciones par el fortalecimiento de la cultura de paz, convivencia y garantía de los derechos humanos en Medellín:  
 15 articulaciones y acompañamiento a organizaciones sociales tales como: Casa Vivero, Care - San Carlos, Salón del NUNCA MÁS - Granada, Lugar de memoria - Amalfi, entre otras; 4 autoridades acompañadas para la identificación y entrega de cuerpos humanos de personas dadas por desaparecidas: Fiscalía General de la Nación, el Instituto Nacional de Medicina Legal y Ciencias Forenses, Policía Nacional y Gobernación de Antioquia; Acciones con CPL (Ciudadanos privados de la libertad): 109 visitas de verificación, 646 asesorías jurídicas, 501 personas con acompañamiento psicosocial y 176 acciones pedagógicas.  
 13 recorridos al Jardín Cementerio Universal para reconstrucción colectiva de memoria; 21 acciones de articulación con grupos de organizaciones: mujeres buscadoras, Madres de la Candelaria y víctimas sobrevivientes del conflicto; 27 acciones de sensibilización de memoria  
 Ruta de búsqueda: 498 casos y 20 acompañamientos a familias en la entrega de cuerpos humanos de personas no identificadas y personas identificadas no reconocidas

**Componente:** 5.5 - Planeación, articulación y fortalecimiento territorial  
**Programa:** 5.5.5 - Alianzas territoriales para la gestión de la migración poblacional

**Proyecto:** 200268 - Diseño e implementación política pública para migrantes en el municipio

**Síntesis Proyecto:** Eficacia : 14% Ejec. Financiera : 44% Cumplimiento Físico/Financiero Ponderado: 29%

**Información Financiera:** Ppto Inicial (mill de \$): \$ 1.200 Ppto Ajustado (mill de \$): \$ 2.489 Ejec. Financiera (mill de \$): \$ 1.087

**Descripción del Avance:**

Producto/Bien/Servicio entregado	Unidad	Cantidad Planeada	Cantidad Ejecutada	Eficacia Producto
Servicio de gestión de oferta social para la población vulnerable				

IS68AJ Beneficiarios potenciales para quienes se gestiona la oferta social Número 20.280 2.855 14%

Código. Ind. SUIFP: 410305200

Descripción B/P/S: Hace referencia a las personas migrantes que solicitan y reciben atención y/o asesoría para acceder a rutas de derechos que les permita mitigar o superar su situación de vulnerabilidad

Observación B/P/S: En lo corrido del año 2023, hemos atendido a 2.855 personas migrantes, en articulación con la línea 123 social, realizando activación de rutas para el acceso efectivo a procesos que permitan mitigar o superar condiciones de vulnerabilidad o riesgo. La demanda de servicios de la población migrante ha sido constante, sin embargo, muchos de ellos no acceden a los servicios ofertados bien sea porque no pueden llegar directamente al punto de atención o porque han recibido la oferta desde ONG u otras entidades. Se vienen implementando estrategias tales como: llevar la oferta a las comunas donde se ha identificado mayor población migrante vulnerable, realizar seguimiento a los casos más relevantes identificados desde la línea 123 migrantes y fortalecer acciones al interior de los profesionales, para la captación de población; por último se viene trabajando en el fortalecimiento de la articulación con ONG y otras entidades a fin de brindar conjuntamente la oferta a la población objetivo.

## 2. Proyectos de Presupuesto Participativo (Iniciativas Comunitarias)

**Línea:** 3 - Medellín me Cuida  
**Componente:** 3.4 - Recuperemos lo Social  
**Programa:** 3.4.1 - Canasta básica de derechos

**Proyecto:** 220004 - 22pp99- implementación de estrategias en seguridad alimentaria

**Síntesis Proyecto:** Eficacia : 97% Ejec. Financiera : 100% Cumplimiento Físico/Financiero Ponderado: 99%

**Información Financiera:** Ppto Inicial (mill de \$): \$ 0 Ppto Ajustado (mill de \$): \$ 14.451 Ejec. Financiera (mill de \$): \$ 14.451

### Descripción del Avance:

Producto/Bien/Servicio entregado	Unidad	Cantidad Planeada	Cantidad Ejecutada	Eficacia Producto
Servicio de entrega de raciones de alimentos				
IS04FQ Personas beneficiadas con raciones de alimentos	Número	11.768	11.433	97%

Código. Ind. SUIFP: 410301700

Descripción B/P/S: Corresponde a las familias atendidas con bono alimentario. El proyecto se incorpora al presupuesto al 30 de abril, por concepto reservas y/o ajustes de la vigencia anterior.

Observación B/P/S: Durante el mes de julio se terminaron las entregas de bonos alimentarios con presupuesto de reservas 2022. En el mes de agosto se consolidaron las bases de datos para el reporte final con 1.470 nuevas atenciones, para un total de 11.433 familias atendidas con bono alimentario y educación nutricional.

**Proyecto:** 220079 - 23pp9-implementación de estrategias en seguridad alimentaria

**Síntesis Proyecto:** Eficacia : 0% Ejec. Financiera : 4% Cumplimiento Físico/Financiero Ponderado: 2%

**Información Financiera:** Ppto Inicial (mill de \$): \$ 0 Ppto Ajustado (mill de \$): \$ 11.577 Ejec. Financiera (mill de \$): \$ 515

### Descripción del Avance:

Producto/Bien/Servicio entregado	Unidad	Cantidad Planeada	Cantidad Ejecutada	Eficacia Producto
Servicio de entrega de raciones de alimentos				
IS79DC Personas beneficiadas con raciones de alimentos	Número	6.568	0	0%

Código. Ind. SUIFP: 410301700

Descripción B/P/S: Corresponde a personas y familias vulnerables, con suministro de bono alimentario en las comunas que priorizaron recursos por presupuesto participativo.

Observación B/P/S: El proceso de licitación pública para la entrega de bonos alimentarios de la vigencia 2023 se encuentra publicado en SECOP, con posible fecha de adjudicación en el mes de septiembre, lo que permitirá la entrega de bonos alimentarios a las familias de las comunas que priorizaron recursos de Planeación Local y Presupuesto participativo.



Programa: 3.4.2 - Medellín cuida y reconoce a sus grupos poblacionales

Proyecto: 220002 - 22pp99- asistencia social para la población adulto mayor

**Síntesis Proyecto:** Eficacia : 51% Ejec. Financiera : 100% Cumplimiento Físico/Financiero Ponderado: 76%

**Información Financiera:** Ppto Inicial (mill de \$): \$ 0 Ppto Ajustado (mill de \$): \$ 1.692 Ejec. Financiera (mill de \$): \$ 1.692

#### Descripción del Avance:

Producto/Bien/Servicio entregado	Unidad	Cantidad Planeada	Cantidad Ejecutada	Eficacia Producto
<b>Servicio de gestión de oferta social para la población vulnerable</b> IS02AT Beneficiarios potenciales para quienes se gestiona la oferta social	Número	19.866	10.229	51%
Código. Ind. SUIFP: 410305200				
Descripción B/P/S: Personas mayores y cuidadores beneficiados con asistencia social: Atención en Centro Vida Gerontológico, capacitación a cuidadores de personas mayores, capacitación a personas mayores en manualidades y en informática. El proyecto se incorpora al presupuesto al 30 de abril, por concepto reservas y/o ajustes de la vigencia anterior.				
Observación B/P/S: Hemos atendido a 10.229 personas en servicios de asistencia social: 132 beneficiadas con el servicio de capacitación a cuidadores de personas mayores, 65 personas mayores atendidas en Centro Vida Gerontológico, 3.686 beneficiadas con capacitación en manualidades y 6.346 personas mayores recibieron uniformes.				

Proyecto: 220003 - 22pp99- implementación de acciones de inclusión social para las personas con discapacidad, familiares y cuidadores

**Síntesis Proyecto:** Eficacia : 100% Ejec. Financiera : 100% Cumplimiento Físico/Financiero Ponderado: 100%

**Información Financiera:** Ppto Inicial (mill de \$): \$ 0 Ppto Ajustado (mill de \$): \$ 1.484 Ejec. Financiera (mill de \$): \$ 1.484

#### Descripción del Avance:

Producto/Bien/Servicio entregado	Unidad	Cantidad Planeada	Cantidad Ejecutada	Eficacia Producto
<b>Servicio de gestión de oferta social para la población vulnerable</b> IS03FA Beneficiarios potenciales para quienes se gestiona la oferta social	Número	194	285	147%
Código. Ind. SUIFP: 410305200				
Descripción B/P/S: Personas con discapacidad, familiares y cuidadores que son atendidas en procesos de habilitación, rehabilitación, acompañamiento psicosocial, formación y equiparación de oportunidades.				
Observación B/P/S: Con recursos de reserva 2022, se atendieron 285 personas, así: 40 mediante artes y oficios para cuidadores, 50 por medio de artes y oficios para personas con discapacidad, 3 beneficiadas con atención psicosocial (2 cuidadores y 1 persona con discapacidad), 166 beneficiados con ayudas técnicas con la entrega de sillas de ruedas adaptadas a las medidas de los beneficiarios y 26 a través de los Campamentos de Inmersión de Vida Independiente. Se supera la meta debido a que se están reportando las personas atendidas que fueron programadas para la vigencia 2021 en los proyectos de Ayudas Técnicas, Rehabilitación Funcional y Emprendimiento, los cuales no fueron adjudicados en esa vigencia.				

Proyecto: 220005 - 22pp99- prevención de las vulneraciones y promoción de los derechos de las niñas, niños y adolescentes

**Síntesis Proyecto:** Eficacia : 100% Ejec. Financiera : 100% Cumplimiento Físico/Financiero Ponderado: 100%

**Información Financiera:** Ppto Inicial (mill de \$): \$ 0 Ppto Ajustado (mill de \$): \$ 703 Ejec. Financiera (mill de \$): \$ 703

#### Descripción del Avance:

Producto/Bien/Servicio entregado	Unidad	Cantidad Planeada	Cantidad Ejecutada	Eficacia Producto
<b>Servicios de educación informal a niños, niñas, adolescentes y jóvenes para el reconocimiento de sus derechos</b> IS05EM Personas capacitadas	Número	496	496	100%
Código. Ind. SUIFP: 410204500				



**Descripción B/P/S:** Corresponde a los NNA beneficiados con actividades artísticas y pedagógicas para potenciar sus capacidades. El proyecto se incorpora al presupuesto al 30 de abril, por concepto reservas y/o ajustes de la vigencia anterior.

**Observación B/P/S:** Durante el periodo se desarrollaron encuentros de animación sociocultural, acompañamiento psicosocial y acompañamiento familiar. Se generaron acciones de fortalecimiento de habilidades para la identificación de riesgos, el reconocimiento de personas que puedan ser referentes para la protección de derechos (en la familias, la escuela y la comunidad) y en la construcción de estrategias artísticas. Durante este mes se identificaron situaciones de alta complejidad en presuntas vulneraciones de derechos, lo que significó favorecer el acompañamiento familiar y la activación de rutas de derechos.

**Servicio de protección para el restablecimiento de derechos de niños, niñas, adolescentes y jóvenes**

IS05EN	Niños, niñas, adolescentes y jóvenes atendidos con servicio de protección para el restablecimiento de derechos	Número	124	124	100%
Código. Ind. SUIFP: 410203700					

**Descripción B/P/S:** Corresponde a los NNA beneficiados con acompañamiento psicosocial. El proyecto se incorpora al presupuesto al 30 de abril, por concepto reservas y/o ajustes de la vigencia anterior.

**Observación B/P/S:** Se realizó acompañamiento psicosocial, reconocimiento de situaciones de riesgos y vulneración hacia NNA, activando alertas y notificaciones necesarias para procesos de atención y restablecimiento de derechos, vinculando a las familias para el fortalecimiento de entornos protectores.

**Proyecto: 220008 - 22pp04- implementación de acciones de inclusión y reconocimiento a la población lgbtiq+ de la comuna 4 aranjuez**

**Síntesis Proyecto:** Eficacia : 100% Ejec. Financiera : 100% Cumplimiento Físico/Financiero Ponderado: 100%

**Información Financiera:** Ppto Inicial (mill de \$): \$ 0 Ppto Ajustado (mill de \$): \$ 67 Ejec. Financiera (mill de \$): \$ 67

**Descripción del Avance:**

Producto/Bien/Servicio entregado	Unidad	Cantidad Planeada	Cantidad Ejecutada	Eficacia Producto
----------------------------------	--------	-------------------	--------------------	-------------------

**Servicio de promoción de la garantía de derechos**

IS08CR	Estrategias de promoción de la garantía de derechos implementadas	Número	7	7	100%
Código. Ind. SUIFP: 450203800					

**Descripción B/P/S:** Actividades para la garantía de derechos de la población LGBTIQ+ en la comuna 4 Aranjuez, tales como: corredores artísticos, incentivo económico y sgto psicosocial a población trans en validación de bachillerato; apoyo socio-económico familias con integrantes LGTBIQ+ con discap y/o adulto mayor. El proyecto se incorpora al presupuesto al 30 de abril, por concepto reservas y/o ajustes de la vigencia anterior.

**Observación B/P/S:** Con recursos de ajustes y reservas 2022, se realizaron 7 actividades para la garantía de derechos de la población LGBTIQ+ en la comuna 4 Aranjuez: 2 corredores artísticos, incentivo económico y acompañamiento psicosocial a población trans en validación de bachillerato, apoyo socio-económico familias con integrantes LGTBIQ+ adulto mayor; dos recorridos de dignificación y homenaje a la gata (mujer trans asesinada).

**Proyecto: 220073 - 23pp15-fortalecimiento de las expresiones culturales y prácticas ancestrales del pueblo kichwua**

**Síntesis Proyecto:** Eficacia : 0% Ejec. Financiera : 100% Cumplimiento Físico/Financiero Ponderado: 50%

**Información Financiera:** Ppto Inicial (mill de \$): \$ 0 Ppto Ajustado (mill de \$): \$ 38 Ejec. Financiera (mill de \$): \$ 38

**Descripción del Avance:**

Producto/Bien/Servicio entregado	Unidad	Cantidad Planeada	Cantidad Ejecutada	Eficacia Producto
----------------------------------	--------	-------------------	--------------------	-------------------

**Servicio de gestión de oferta social para la población vulnerable**

IS73BB	Beneficiarios potenciales para quienes se gestiona la oferta social	Número	100	0	0%
Código. Ind. SUIFP: 410305200					

**Descripción B/P/S:** Corresponde a beneficiarios de la Comuna 15, con acciones para la conservación de usos y costumbres del pueblo Kichwua, entre estos: fortalecimiento de grupos de danzas, realización de desfile cultural para visibilizar sus costumbres, realizar festival gastronómico Kichwua, taller para promover y conservar lengua Kichwa.

**Observación B/P/S:** Durante el mes de agosto no se reportan avances; se está llevando a cabo la contratación del personal y planeación de actividades para dar inicio a la ejecución en el mes de septiembre.

**Proyecto: 220075 - 23pp99-asistencia social para la población adulto mayor**

**Síntesis Proyecto:** Eficacia : 57% Ejec. Financiera : 61% Cumplimiento Físico/Financiero Ponderado: 59%

**Información Financiera:** Ppto Inicial (mill de \$): \$ 0 Ppto Ajustado (mill de \$): \$ 20.291 Ejec. Financiera (mill de \$): \$ 12.304

**Descripción del Avance:**

Producto/Bien/Servicio entregado	Unidad	Cantidad Planeada	Cantidad Ejecutada	Eficacia Producto
----------------------------------	--------	-------------------	--------------------	-------------------

**Servicio de gestión de oferta social para la población vulnerable**

IS75AQ Beneficiarios potenciales para quienes se gestiona la oferta social	Número	22.021	12.471	57%
--	--------	--------	--------	-----

Código. Ind. SUIFP: 410305200

**Descripción B/P/S:** Corresponde a beneficiarios de apoyo económico, atenciones en Centros Vida Gerontológicos, formación a cuidadores de personas mayores, capacitación en manualidades, días de sol; en las comunas que priorizaron recursos de presupuesto participativo.

**Observación B/P/S:** Hemos atendido a 12.471 personas en los siguientes servicios: 206 atendidos en Centro Vida Gerontológico, 302 personas beneficiadas con formación a cuidadores y 11.963 personas mayores recibieron apoyo económico.

**Proyecto: 220077 - 23pp99-implementación de acciones de inclusión social para las personas con discapacidad, familiares y cuidadores**

**Síntesis Proyecto:** Eficacia : 12% Ejec. Financiera : 68% Cumplimiento Físico/Financiero Ponderado: 40%

**Información Financiera:** Ppto Inicial (mill de \$): \$ 0 Ppto Ajustado (mill de \$): \$ 9.485 Ejec. Financiera (mill de \$): \$ 6.424

**Descripción del Avance:**

Producto/Bien/Servicio entregado	Unidad	Cantidad Planeada	Cantidad Ejecutada	Eficacia Producto
----------------------------------	--------	-------------------	--------------------	-------------------

**Servicio de gestión de oferta social para la población vulnerable**

IS77CW Beneficiarios potenciales para quienes se gestiona la oferta social	Número	7.934	977	12%
--	--------	-------	-----	-----

Código. Ind. SUIFP: 410305200

**Descripción B/P/S:** beneficiarios de: apoyo económico, atención integral a las personas con discapacidad severa a través de Ser Capaz en Casa, acompañamiento psicosocial a personas con discapacidad (PcD) y cuidadores, atención a niños, niñas y adolescentes con discapacidad intelectual (Centro Integrado), atención psicosocial y formación en emprendimiento a PcD y cuidadores, formación en artes y oficios a PcDy cuidadores, rehabilitación funcional y ayudas técnicas para PcD, formación a integrantes de la red de cuidadores y capacitación y acompañamiento psicosocial a cuidadores de PcD.

**Observación B/P/S:** En el mes de agosto se reporta la atención integral a 13 personas con discapacidad severa nuevas desde el proyecto Ser Capaz en Casa; asimismo, se brindó acompañamiento psicosocial a 4 personas con discapacidad nuevas; se ofreció capacitación y acompañamiento psicosocial a 5 cuidadores de personas con discapacidad, semi-dependientes y dependientes de cuidado de la comuna 13 y formación para la participación a 32 nuevos integrantes de la red de apoyo a cuidadores de la comuna 2; 97 cuidadores y 65 personas con discapacidad participaron en procesos de formación en emprendimiento; por último, 35 niñas, niños y adolescentes recibieron atención integral a través del Centro Integrado. En lo corrido del año se han beneficiado 977 personas. La entrega del apoyo económico para las personas con discapacidad se ejecutó entre el 24 de julio y el 11 de agosto; está pendiente el reporte de beneficiarios efectivos por parte de entidades financieras.

**Proyecto: 220078 - 23pp99-implementación de acciones de inclusión y reconocimiento a la población lgbtiq+**

**Síntesis Proyecto:** Eficacia : 10% Ejec. Financiera : 100% Cumplimiento Físico/Financiero Ponderado: 55%

**Información Financiera:** Ppto Inicial (mill de \$): \$ 0 Ppto Ajustado (mill de \$): \$ 1.082 Ejec. Financiera (mill de \$): \$ 1.082

**Descripción del Avance:**

Producto/Bien/Servicio entregado	Unidad	Cantidad Planeada	Cantidad Ejecutada	Eficacia Producto
----------------------------------	--------	-------------------	--------------------	-------------------

**Servicio de gestión de oferta social para la población vulnerable**

IS78CD Beneficiarios potenciales para quienes se gestiona la oferta social	Número	1.200	118	10%
--	--------	-------	-----	-----

Código. Ind. SUIFP: 410305200

Descripción B/P/S: Corresponde a beneficiarios de asesorías en salud, laboral, psicosocial, escuela comunitaria, tomas culturales, artísticas y formativas, ferias de servicio, de acuerdo a las priorizaciones de presupuesto participativo.

Observación B/P/S: Se han atendido 118 personas LGTBI con acciones afirmativas para el ejercicio de sus derechos: 79 de la Comuna 4 Aranjuez y 39 de la Comuna 8 Villa Hermosa: en la Comuna 4 Aranjuez se beneficiaron 67 personas con activaciones culturales y artísticas y 12 personas participaron de la investigación etnográfica; en la comuna 8 - Villa Hermosa se beneficiaron 39 personas con sensibilizaciones.

**Proyecto:** 220081 - 23pp99-prevención de las vulneraciones y promoción de los derechos de las niñas, niños y adolescentes

**Síntesis Proyecto:** Eficacia : 0% Ejec. Financiera : 92% Cumplimiento Físico/Financiero Ponderado: 46%

**Información Financiera:** Ppto Inicial (mill de \$): \$ 0 Ppto Ajustado (mill de \$): \$ 1.136 Ejec. Financiera (mill de \$): \$ 1.045

**Descripción del Avance:**

**Producto/Bien/Servicio entregado**

Servicios de educación informal a niños, niñas, adolescentes y jóvenes para el reconocimiento de sus derechos

IS81CP Personas capacitadas

Código. Ind. SUIFP: 410204500

Unidad	Cantidad Planeada	Cantidad Ejecutada	Eficacia Producto
Número	752	0	0%

Descripción B/P/S: Corresponde a beneficiarios de encuentros vivenciales, intergeneracionales, psicosociales y visitas familiares, campañas de promoción de derechos y prevención de factores de riesgo en las comunas que priorizaron recursos de presupuesto participativo.

Observación B/P/S: El proyecto se encuentra en etapa de recolección de información de las niñas, niños y adolescentes con quienes se llevan procesos de promoción y prevención, acompañamiento psicosocial y acompañamiento familiar para el fortalecimiento de entornos protectores.

**Programa:** 3.4.3 - Medellín me cuida- Gestores Familia

**Proyecto:** 220007 - 22pp99- prevención de las problemáticas psicosociales, individuales y familiares

**Información Financiera:** Ppto Inicial (mill de \$): \$ 0 Ppto Ajustado (mill de \$): \$ 20 Ejec. Financiera (mill de \$): \$ 20

**Observación Proyecto:** El contrato está en liquidación; se está llevando a cabo el proceso para el reintegro del recurso.

**Proyecto:** 220080 - 23pp99-fortalecimien de las condiciones psicosociales y formativas, individuales y familiares

**Síntesis Proyecto:** Eficacia : 35% Ejec. Financiera : 95% Cumplimiento Físico/Financiero Ponderado: 65%

**Información Financiera:** Ppto Inicial (mill de \$): \$ 0 Ppto Ajustado (mill de \$): \$ 1.450 Ejec. Financiera (mill de \$): \$ 1.376

**Descripción del Avance:**

**Producto/Bien/Servicio entregado**

Servicio de gestión de oferta social para la población vulnerable

IS80CN Beneficiarios potenciales para quienes se gestiona la oferta social

Código. Ind. SUIFP: 410305200

Unidad	Cantidad Planeada	Cantidad Ejecutada	Eficacia Producto
Número	2.492	876	35%

Descripción B/P/S: Corresponde a beneficiarios de fortalecimiento de competencias básicas, ciudadanas y laborales, ferias para la familia, acompañamiento psicosocial, individual, familiar y grupal en las comunas que priorizaron recursos de presupuesto participativo.

Observación B/P/S: En el mes de agosto del 2023, se desarrollaron actividades psicosociales y formación en competencias básicas, ciudadanas y laborales en las Comunas: 10 - La Candelaria; 11 - Laureles Estadio; 13 - San Javier; 15 - Guayabal; 2 - Santa Cruz; 5 - Castilla; 7 - Robledo y el Corregimiento 90 - Santa Elena. Estas actividades se ejecutan por medio de las estrategias Centros Integrales de Familia (CIF) y Escuela para la Inclusión, cuyo objetivo es fortalecer las familias en la formación de seres humanos y sujeto colectivo de derechos, a través de estrategias de promoción, prevención, atención y protección, buscando su participación en la gestión de su propio desarrollo y en la construcción de ciudadanía.

**Línea:** 5 - Gobernanza y Gobernabilidad

**Componente:** 5.2 - Paz, víctimas y justicia  
**Programa:** 5.2.4 - Promoción y protección de los Derechos Humanos

**Proyecto:** 220006 - 22pp99- construcción de una cultura en derechos humanos, paz y reconciliación

**Síntesis Proyecto:** Eficacia : 99% Ejec. Financiera : 100% Cumplimiento Físico/Financiero Ponderado: 99%

**Información Financiera:** Ppto Inicial (mill de \$): \$ 0 Ppto Ajustado (mill de \$): \$ 182 Ejec. Financiera (mill de \$): \$ 182

**Descripción del Avance:**

Producto/Bien/Servicio entregado	Unidad	Cantidad Planeada	Cantidad Ejecutada	Eficacia Producto
Servicio de promoción de la garantía de derechos IS06CS Estrategias de promoción de la garantía de derechos implementadas	Número	152	150	99%

Código. Ind. SUIFP: 450203800

Descripción B/P/S: Eventos de movilización, formación, promoción, prevención y visibilización en DDHH en las comunas 2 Santa Cruz, 4 Aranjuez, 7 Robledo, 9 Buenos Aires, 12 La América, 15 Guayabal y 16 Belén.

Observación B/P/S: Se realizaron 150 acciones territoriales para la promoción y sensibilización en Derechos Humanos, en las comunas: 2 Santa Cruz, 4 Aranjuez, 7 Robledo, 9 Buenos Aires, 12 La América, 15 Guayabal y 16 Belén, beneficiando a 15.465 personas. Fueron realizadas con recursos de reserva 2022.

**Proyecto:** 220076 - 23pp99-construcción de una cultura en derechos humanos, paz y reconciliación medellin

**Síntesis Proyecto:** Eficacia : 0% Ejec. Financiera : 100% Cumplimiento Físico/Financiero Ponderado: 50%

**Información Financiera:** Ppto Inicial (mill de \$): \$ 0 Ppto Ajustado (mill de \$): \$ 2.913 Ejec. Financiera (mill de \$): \$ 2.913

**Descripción del Avance:**

Producto/Bien/Servicio entregado	Unidad	Cantidad Planeada	Cantidad Ejecutada	Eficacia Producto
Servicio de promoción de la garantía de derechos IS76CC Estrategias de promoción de la garantía de derechos implementadas	Número	140	0	0%

Código. Ind. SUIFP: 450203800

Descripción B/P/S: Corresponde a la ejecución de las actividades en el marco del Programa Planeación y Presupuesto participativo en las comunas 1, 2, 4, 5, 6, 7, 9, 10, 12, 13, 16 y 90 con el fin de desarrollar acciones de promoción de derechos y prevención de vulneraciones.

Observación B/P/S: En el mes de agosto el operador Metroparques inició la convocatoria para la contratación de los operadores aliados, para posteriormente comenzar la ejecución en las diferentes comunas.

### 3. Proyectos con saldos no Ejecutables

**Proyecto:** 070022 - Complementación alimentaria primera infancia

**Información Financiera:** Ppto Inicial (mill de \$): \$ 0 Ppto Ajustado (mill de \$): \$ 8 Ejec. Financiera (mill de \$): \$ 0

### 5. Proyectos Fondo Medellín Ciudad para la Vida

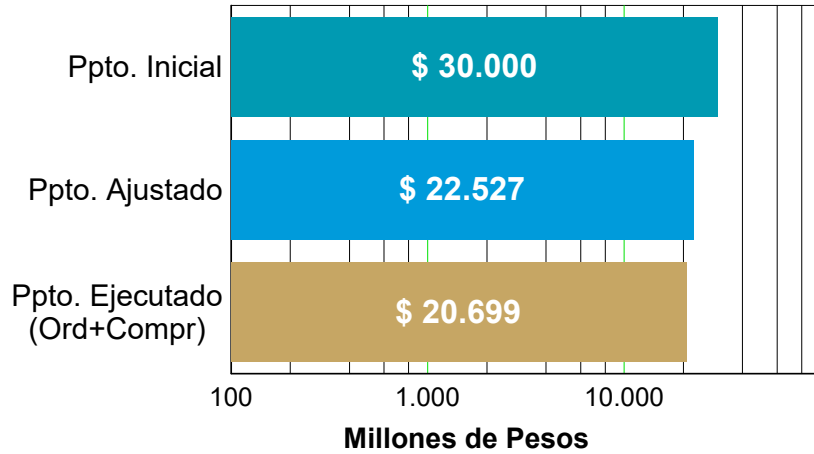
**Proyecto:** 130349 - MCV-sistema de protección a la vida

**Información Financiera:** Ppto Inicial (mill de \$): \$ 17 Ppto Ajustado (mill de \$): \$ 73 Ejec. Financiera (mill de \$): \$ 0

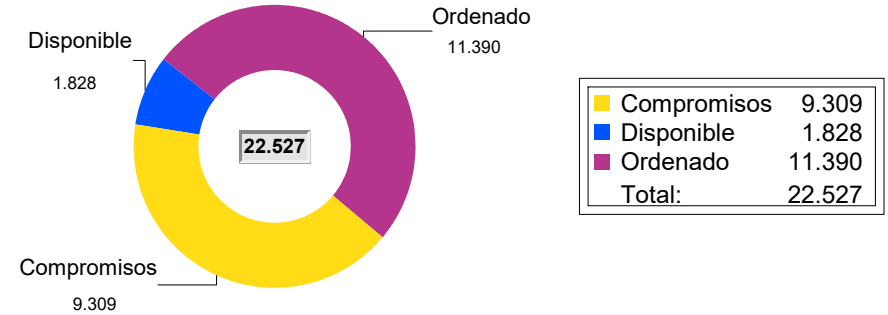
# Secretaría de las Mujeres

Resumen sobre el comportamiento físico y financiero a 31 de Agosto de 2023

### Gráfico No. 1 - Ejecución Financiera (mill de \$)

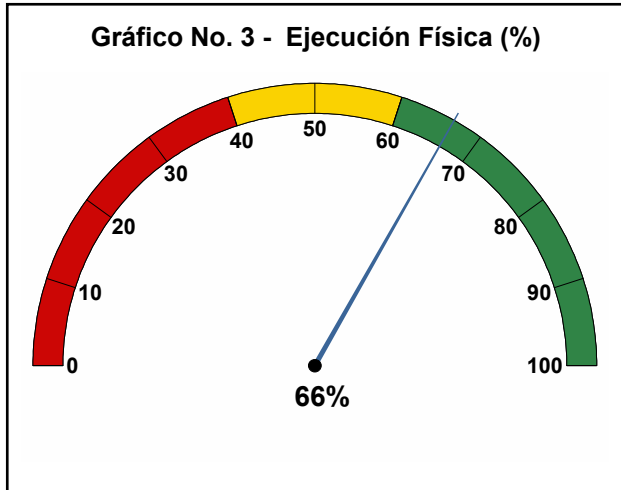


### Gráfico No. 2 - Detalle Presupuesto

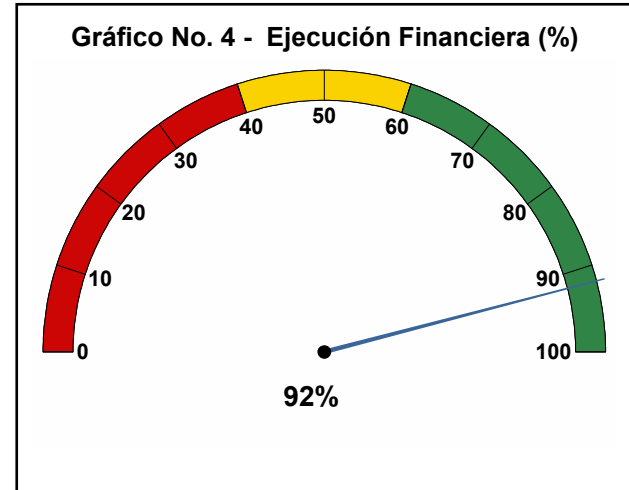


La Ejecución presupuestal al mes de Agosto de 2023 comprende compromisos, pagos y facturas

### Gráfico No. 3 - Ejecución Física (%)



### Gráfico No. 4 - Ejecución Financiera (%)





## 1. Proyectos de Iniciativa Institucional

**Línea:** 2 - Transformación Educativa y Cultural  
**Componente:** 2.8 - Cultura ciudadana  
**Programa:** 2.8.3 - Transformación de patrones culturales para la igualdad de género

**Proyecto:** 200306 - Implementación de estrategias para transformar imaginarios culturales sexistas

**Síntesis Proyecto:** Eficacia : 50% Ejec. Financiera : 85% Cumplimiento Físico/Financiero Ponderado: 68%

**Información Financiera:** Ppto Inicial (mill de \$): \$ 950 Ppto Ajustado (mill de \$): \$ 734 Ejec. Financiera (mill de \$): \$ 626

### Descripción del Avance:

Producto/Bien/Servicio entregado	Unidad	Cantidad Planeada	Cantidad Ejecutada	Eficacia Producto
----------------------------------	--------	-------------------	--------------------	-------------------

#### Servicio de promoción de la garantía de derechos

MU06AA Estrategias de promoción de la garantía de derechos implementadas	Número	1	1	100%
--	--------	---	---	------

Código. Ind. SUIFP: 450203800

**Descripción B/P/S:** a.1 Campaña de movilización en temas comunicacionales y pedagógicos para la transformación cultural en favor de la igualdad de género (conmemoraciones y eventos de ciudad)

b.1 Conmemoración del día internacional de los derechos de las mujeres 8M

**Observación B/P/S:** a. Avance ejecución, total 1  
b. Avance ejecución, total 1

A la fecha se dio cumplimiento en un 100% a este producto, a través de las actividades para la conmemoración del día internacional de los derechos de las Mujeres

#### Servicio de promoción a la participación ciudadana

MU06AB Espacios de participación promovidos	Número	3	0	0%
---	--------	---	---	----

Código. Ind. SUIFP: 450200100

**Descripción B/P/S:** 3 eventos de exaltación y reconocimiento público de los talentos y capacidades de las mujeres.

**Observación B/P/S:** a. Avance ejecución, total 0

El cumplimiento a este valor estadístico durante el mes de septiembre

#### Servicio de educación informal

MU06AC Personas capacitadas	Número	500	246	49%
-----------------------------	--------	-----	-----	-----

Código. Ind. SUIFP: 450203400

**Descripción B/P/S:** Esta meta se cumplirá mediante la realización de diferentes acciones pedagógicas:

2 seminario para la equidad de género, cursos y/o talleres, entre otros

**Observación B/P/S:** a. Avance ejecución, total 2/246

Se realizaron dos seminarios para la igualdad de género con la asistencia de 174 mujeres, adicionalmente se realizaron otras capacitaciones y actividades pedagógicas, donde asistieron 72 personas, para un total de 246 personas capacitadas.

**Línea:** 3 - Medellín me Cuida  
**Componente:** 3.3 - Mujeres  
**Programa:** 3.3.1 - Condiciones de vida dignas y equitativas para las mujeres

**Proyecto:** 200300 - Implementación de acciones para la promoción de la equidad de género en el territorio

**Síntesis Proyecto:** Eficacia : 83% Ejec. Financiera : 100% Cumplimiento Físico/Financiero Ponderado: 92%

**Información Financiera:** Ppto Inicial (mill de \$): \$ 3.484 Ppto Ajustado (mill de \$): \$ 2.655 Ejec. Financiera (mill de \$): \$ 2.652

**Descripción del Avance:**

Producto/Bien/Servicio entregado	Unidad	Cantidad Planeada	Cantidad Ejecutada	Eficacia Producto
----------------------------------	--------	-------------------	--------------------	-------------------

**Servicio de promoción de la garantía de derechos**

MU00DG Estrategias de promoción de la garantía de derechos implementadas	Número	6.000	4.942	82%
--	--------	-------	-------	-----

Código. Ind. SUIFP: 450203800

Descripción B/P/S: a.9000 Personas sensibilizadas en equidad de género  
b.7635 Mujeres que reciben insumos de gestión menstrual y son asesoradas en el tema  
c. 3579 Mujeres asesoradas en derechos sexuales y reproductivos

Observación B/P/S: a. Avance ejecución, total 6938  
b. Avance ejecución, total 5973  
c. Avance ejecución, total 2946

**Servicio de asistencia técnica**

MU00DH Instancias territoriales de coordinación institucional asistidas y apoyadas	Número	10	7	70%
--	--------	----	---	-----

Código. Ind. SUIFP: 450202200

Descripción B/P/S: a.10 Articulaciones de servicios en los CEG  
b. 400 Personas que reciben asistencia técnica para la transversalización del enfoque de género en salud

Observación B/P/S: a. Avance ejecución, total 7  
b. Avance ejecución, total 206

7 articulaciones y asistencias técnicas realizadas en: El Hospital Alma Mater; El CISAMF, Centro de Salud de Robledo; Centro de Salud Sol de Oriente, La Unidad Hospitalaria de Manrique, La Unidad Hospitalaria de Castilla, y. La Unidad Hospitalaria de Belén, beneficiando a 206 personas

**Servicio de educación informal**

MU00DI Personas capacitadas	Número	4.000	3.217	80%
-----------------------------	--------	-------	-------	-----

Código. Ind. SUIFP: 450203400

Descripción B/P/S: 4000 hombres sensibilizados en equidad de género

Observación B/P/S: a. Avance ejecución, total 3217

**Servicio de integración de la oferta pública**

MU00DJ Espacios de integración de oferta pública generados	Número	4	4	100%
--	--------	---	---	------

Código. Ind. SUIFP: 450203300

Descripción B/P/S: a.4 Espacios de atención a la ciudadanía -CEG móvil operando-  
b. 2000 personas asesoradas en los CEG-

Observación B/P/S: a. Avance ejecución, total 4  
b. Avance ejecución, total 1463

correspondiente a 3 centros de Equidad de Género (CEG) fijos, ubicados en las comunas 4, 5 y 8 respectivamente; y a un CEG móvil con capacidad para recorrer todos los barrios y veredas de la ciudad.

1463 personas han sido asesoradas en los Centros de Equidad de Género, a través de la estrategia de atención a la ciudadanía.

**Proyecto: 200301 - Implementación de estrategias para la incorporación del enfoque de género en el sistema educativo**

**Síntesis Proyecto:** Eficacia : 89% Ejec. Financiera : 84% Cumplimiento Físico/Financiero Ponderado: 86%

**Información Financiera:** Ppto Inicial (mill de \$): \$ 470 Ppto Ajustado (mill de \$): \$ 470 Ejec. Financiera (mill de \$): \$ 393

**Descripción del Avance:**

Producto/Bien/Servicio entregado	Unidad	Cantidad Planeada	Cantidad Ejecutada	Eficacia Producto
----------------------------------	--------	-------------------	--------------------	-------------------



**Servicio de fomento para la permanencia en programas de educación formal**

MU01DB	Personas beneficiarias de estrategias de permanencia	Número	250	250	100%
--------	--	--------	-----	-----	------

Código. Ind. SUIFP: 220103300

Descripción B/P/S: 250 Mujeres con acciones afirmativas para la permanencia en el sistema educativo

Observación B/P/S: a. Avance ejecución, total 250

**Servicio de educación informal**

MU01DC	Personas beneficiadas con procesos de formación informal	Número	100	88	88%
--------	--	--------	-----	----	-----

Código. Ind. SUIFP: 220104900

Descripción B/P/S: 100 Personas que participan en las jornadas de sensibilización promoción de una educación no sexista

Observación B/P/S: a. Avance ejecución, total 88

**Servicio de asistencia técnica en educación inicial, preescolar, básica y media**

MU01DD	Entidades y organizaciones asistidas técnicamente	Número	20	16	80%
--------	---	--------	----	----	-----

Código. Ind. SUIFP: 220100600

Descripción B/P/S: a. 20 Instituciones educativas asesoradas para la incorporación enfoque de género en los PEI  
b. 8 Instituciones educativas que participan en estrategias coeducativas

Observación B/P/S: a. Avance ejecución, total 9  
a. Avance ejecución, total 7

**Programa:** 3.3.2 - Liderazgo y empoderamiento femenino

**Proyecto:** 200302 - Fortalecimiento de los procesos participativos, organizativos y de movilización social de las mujeres

**Síntesis Proyecto:** Eficacia : 33% Ejec. Financiera : 100% Cumplimiento Físico/Financiero Ponderado: 66%

**Información Financiera:** Ppto Inicial (mill de \$): \$ 972 Ppto Ajustado (mill de \$): \$ 1.159 Ejec. Financiera (mill de \$): \$ 1.159

**Descripción del Avance:**

Producto/Bien/Servicio entregado	Unidad	Cantidad Planeada	Cantidad Ejecutada	Eficacia Producto
----------------------------------	--------	-------------------	--------------------	-------------------

MU02AA	Personas capacitadas	Número	908	230	25%
--------	----------------------	--------	-----	-----	-----

Código. Ind. SUIFP: 450203400

Descripción B/P/S: a. 710 mujeres formadas presencial o virtualmente para la participación e incidencia social y política  
b. 75 Mujeres con entrenamiento y formación experiencial para la incidencia política  
c. 123 Mujeres formadas presencial o virtualmente en apuestas por construcción de paz.

Observación B/P/S: a. Avance ejecución, total 203  
b. Avance ejecución, total 0  
c. Avance ejecución, total 27

Durante los meses de julio y agosto se ha estado avanzando en la formación . Una vez terminen se procede a reportar avance.

**Servicio de promoción a la participación ciudadana**

MU02AB	Espacios de participación promovidos	Número	10	4	40%
--------	--------------------------------------	--------	----	---	-----

Código. Ind. SUIFP: 450200100

**Descripción B/P/S:** Estrategias para el fomento de la participación de las mujeres en los espacios de participación política y de toma de decisión implementadas son:

- a. 6 acciones de incidencia para la promoción de la participación de las mujeres y la prevención de violencia sociopolítica en escenarios de participación.
- b. 100% Acompañamiento para la planeación local y presupuesto participativo con enfoque de género.
- c. 100% Asistencias técnicas a 21 expresiones organizativas e iniciativas de paz
- d. Un Intercambio de experiencias significativas de participación y paz.
- e. Un Encuentro intergeneracional de participación y construcción de paz.
- f. 100% proceso de fortalecimiento a 5 Redes zonales y 1 corregimental.
- g. Una estrategia para la construcción de agendas cuidadas.
- h. Un espacio de seguimiento al IPM (índice de paridad municipal) y al ICPM (Índice de Calidad de la participación de Medellín- subíndice mujeres).
- i. Un encuentro: es el tiempo de las niñas para la construcción de paz.
- j. Un encuentro para la promoción de la participación e incidencia social y política de las mujeres.

**Observación B/P/S:**

- a. Avance ejecución, total 0
- b. Avance ejecución, total 65%
- c. Avance ejecución, total 21
- d. Avance ejecución, total 0
- e. Avance ejecución, total 0
- f. Avance ejecución, total 65 %
- g. Avance ejecución, total 90 %
- h. Avance ejecución, total 70 %
- i. Avance ejecución, total 0
- j. Avance ejecución, total 0

**Programa:** 3.3.3 - Seguridad, vida libre de violencias y protección integral para las mujeres

**Proyecto:** 200303 - Generación de espacios públicos seguros para las mujeres y las niñas

**Síntesis Proyecto:** Eficacia : 89% Ejec. Financiera : 100% Cumplimiento Físico/Financiero Ponderado: 95%

**Información Financiera:** Ppto Inicial (mill de \$): \$ 408 Ppto Ajustado (mill de \$): \$ 362 Ejec. Financiera (mill de \$): \$ 362

**Descripción del Avance:**

Producto/Bien/Servicio entregado	Unidad	Cantidad Planeada	Cantidad Ejecutada	Eficacia Producto
Servicio de educación informal MU03AA Personas capacitadas	Número	2.554	2.004	78%

Código. Ind. SUIFP: 450104900

**Descripción B/P/S:** 2554 Personas sensibilizadas en prevención violencia y acoso sexual

**Observación B/P/S:** a. Avance ejecución, total 2004

La ejecución física se corresponde con lo planeado para el año, y con lo que falta de tiempo de este año para cumplir la meta

**Servicio de asistencia técnica**

MU03AB Instancias territoriales asistidas técnicamente	Número	30	40	133%
--	--------	----	----	------

Código. Ind. SUIFP: 450100100

**Descripción B/P/S:** 30 Entidades que reciben asistencia técnica

**Observación B/P/S:** a. Avance ejecución, total 40

La meta se ha sobrepasado dada la creciente demanda de intervención desde instituciones educativas, y otras entidades en los territorios en donde tiene su acción el proyecto

**Proyecto:** 200304 - Implementación de estrategias para prevenir y atender las violencias basadas en género

**Síntesis Proyecto:** Eficacia : 79% Ejec. Financiera : 100% Cumplimiento Físico/Financiero Ponderado: 90%

**Información Financiera:** Ppto Inicial (mill de \$): \$ 7.550 Ppto Ajustado (mill de \$): \$ 9.080 Ejec. Financiera (mill de \$): \$ 9.074

### Descripción del Avance:

Producto/Bien/Servicio entregado	Unidad	Cantidad Planeada	Cantidad Ejecutada	Eficacia Producto
<b>Servicio de asistencia técnica</b> MU04AA Instancias territoriales asistidas técnicamente Código. Ind. SUIFP: 450100100	Número	20	15	75%
Descripción B/P/S:	20 entidades que reciben asistencia técnica			
Observación B/P/S:	a. Avance ejecución, total 15 La ejecución física se corresponde con lo planeado para el año, y con lo que falta de tiempo de este año para cumplir la meta.			

### Servicio de orientación a casos de violencias contra las mujeres

Producto/Bien/Servicio entregado	Unidad	Cantidad Planeada	Cantidad Ejecutada	Eficacia Producto
MU04AB Personas orientadas Código. Ind. SUIFP: 020402300	Número	8.500	7.091	83%
Descripción B/P/S:	a. 75000 Incidentes de mujeres víctimas de violencias basadas en género atendidas desde la agencia mujer b. 6000 Eventos de mujeres víctimas de violencias basadas en género atendidos desde la agencia mujer c. 7000 Atención psicológica en territorio d. 6000 Atención jurídica en territorio basadas en género con defensa técnica e. 100%Casos de mujeres víctimas de VBG derivados y analizados en el comité del mecanismo Defensa técnica f.100%Procesos de víctimas sobrevivientes de VBG que cumplen criterios para representación jurídica g. 220 Hombre agresor que reciben atención psicológica h. 100 Hombres sensibilizados en prevención de las Violencia Basada en Género i. 100 Mujeres protegidas en hogares de acogida y su grupo familiar protegido j. 35% Activación de ruta k. 3 Procesos mujeres víctimas de violencias basadas en genero con defensa técnica (por adición ampliación C- 2022)			
Observación B/P/S:	a. Avance ejecución, total 53108 b. Avance ejecución, total 4474 c. Avance ejecución, total 3663 d. Avance ejecución, total 4211 e. Avance ejecución, total 100%41 casos f. Avance ejecución, total 100% (280 Procesos analizados) g. Avance ejecución, total 143 h. Avance ejecución, total 107 i. Avance ejecución, total 82 j. Avance ejecución, total 30%/ (se brindó atención a 6841 mujeres y se activó 2087 rutas) k. Avance ejecución, total 3			

**Programa:** 3.3.4 - Autonomía económica para las mujeres y su incorporación en el Valle del software

**Proyecto:** 200295 - Diseño y primera fase de implementación de un sistema municipal de cuidado con enfoque de género y derechos

**Síntesis Proyecto:** Eficacia : 67% Ejec. Financiera : 26% Cumplimiento Físico/Financiero Ponderado: 46%

**Información Financiera:** Ppto Inicial (mill de \$): \$ 450 Ppto Ajustado (mill de \$): \$ 432 Ejec. Financiera (mill de \$): \$ 111

### Descripción del Avance:

Producto/Bien/Servicio entregado	Unidad	Cantidad Planeada	Cantidad Ejecutada	Eficacia Producto
<b>Documentos de lineamientos técnicos</b> MU95DS Documentos de lineamientos técnicos realizados Código. Ind. SUIFP: 450203200	Número	1	0	0%
Descripción B/P/S:	1 Alianzas estratégicas para el posicionamiento del sistema.			
Observación B/P/S:	a. Avance ejecución, total 1  Se han adelantado alianzas con el programa Buen Comienzo, el programa Amautta, el programa Ser Capaz, la Unidad Familia Medellín, el ICBF, y USAID.			

**Servicio de promoción de la garantía de derechos**

MU95DT Estrategias de promoción de la garantía de derechos implementadas **Número** 1 1 100%

Código. Ind. SUIFP: 450203800

Descripción B/P/S: 1 Documento con la estrategia implementada con acciones pedagógicas y comunicacionales

Observación B/P/S: a. Avance ejecución, total 1

Se diseñó la estrategia y está en implementación, por ello la entrega del documento con los resultados obtenidos está programada para el segundo semestre.

**Servicio de asistencia técnica**

MU95DU Instancias territoriales de coordinación institucional asistidas y apoyadas **Número** 1 1 100%

Código. Ind. SUIFP: 450202200

Descripción B/P/S: Mecanismo interinstitucional conformado para la articulación de la oferta distrital de cuidados.

Observación B/P/S: a. Avance ejecución, total 1

Luego de la instalación, se continua con las asistencias técnicas a las entidades que se vincularon al la conformación del mecanismo articulador.

**Proyecto: 200297 - Generación de estrategias para la autonomía económica de las mujeres urbanas y rurales**

**Síntesis Proyecto:** Eficacia : 65% Ejec. Financiera : 66% Cumplimiento Físico/Financiero Ponderado: 66%

**Información Financiera:** Ppto Inicial (mill de \$): \$ 3.150 Ppto Ajustado (mill de \$): \$ 3.211 Ejec. Financiera (mill de \$): \$ 2.119

**Descripción del Avance:**

Producto/Bien/Servicio entregado	Unidad	Cantidad Planeada	Cantidad Ejecutada	Eficacia Producto
----------------------------------	--------	-------------------	--------------------	-------------------

**Servicio de asistencia en temas de desarrollo de habilidades no cognitivas para la inclusión productiva**

MU97DL Personas asistidas en temas de desarrollo de habilidades no cognitivas	Número	250	75	30%
---	--------	-----	----	-----

Código. Ind. SUIFP: 410300900

Descripción B/P/S: a. 150 Mujeres urbanas asesoradas para el fortalecimiento de su auto económica  
b. 100 Mujeres rurales asesoradas para el fortalecimiento de su auto económica  
c. 100% Madres comunitarias fami y sustitutas beneficiadas con estímulo económico  
d. 2 Reconocimientos mujer rural y Madres Comunitarias  
e. 100 Mujeres beneficiadas con microcréditos a través del banco de las oportunidades según acta de compromiso

Observación B/P/S: a. Avance ejecución, total 57  
b. Avance ejecución, total 5  
c. Avance ejecución, total 100%/ 2011  
d. Avance ejecución, total 0  
e. Avance ejecución, total 64

30 de junio, se entregó el 100% de estímulos económicos, beneficiando a 2011 madres comunitarias, fami y sustitutas reportadas por el ICBF, para cumplir con el Acuerdo 018 de 2010 y reconocer la labor de cuidado realizada por estas mujeres.

Los reconocimientos a mujer rural madre comunitaria se realizan en los meses de septiembre (madres comunitarias) y en octubre (mujeres rurales).

**Servicio de asistencia técnica para fortalecimiento de unidades productivas colectivas para la generación de ingresos**

MU97DM Unidades productivas colectivas con asistencia técnica **Número** 2 2 100%

Código. Ind. SUIFP: 410305900

Descripción B/P/S: a. 2 Empresas sensibilizadas y acompañadas en buenas prácticas de género  
b. 6 Empresas con seguimiento y continuidad en proceso de sensibilización.  
c. 30 Pymes sensibilizadas

Observación B/P/S: a. Avance ejecución, total 2  
b. Avance ejecución, total 6  
c. Avance ejecución, total 76

Se avanza con las asistencias y talleres con las organizaciones que van en el segundo y tercer año de la estrategia.  
Se han vinculado 76 organizaciones a la estrategia que lleva el enfoque de género a las MiPymes"

**Proyecto: 200299 - Inversiones en bienes de capital a favor de mujeres con dedicación a trabajo doméstico y cuidado no remunerado**

**Información Financiera:** Ppto Inicial (mill de \$): \$ 10.597 Ppto Ajustado (mill de \$): \$ 0,000000 Ejec. Financiera (mill de \$): \$ 0

**Observación Proyecto:** Este proyecto no será ejecutado por inviabilidad jurídica y no concertación con posibles cooperantes.  
Durante las vigencias 2021 y 2022 se trabajó en la construcción de 2 documentos de lineamientos técnicos como parte de la etapa de viabilidad técnica del proyecto bienes de capital; para el año 2023 no le fueron asignados recursos a este proyecto y por tanto no se ejecutaron actividades

**Línea:** 5 - Gobernanza y Gobernabilidad  
**Componente:** 5.5 - Planeación, articulación y fortalecimiento territorial  
**Programa:** 5.5.2 - Planeación y presupuestos sensibles a la perspectiva de género

**Proyecto: 200307 - Asistencia técnica para la integración de la perspectiva de género en sectores públicos y privados**

**Síntesis Proyecto:** Eficacia : 76% Ejec. Financiera : 100% Cumplimiento Físico/Financiero Ponderado: 88%

**Información Financiera:** Ppto Inicial (mill de \$): \$ 420 Ppto Ajustado (mill de \$): \$ 487 Ejec. Financiera (mill de \$): \$ 487

**Descripción del Avance:**

Producto/Bien/Servicio entregado	Unidad	Cantidad Planeada	Cantidad Ejecutada	Eficacia Producto
<b>Servicio de educación informal</b> MU07AA Personas capacitadas Código. Ind. SUIFP: 459903000	Número	400	274	69%
<b>Descripción B/P/S:</b> a. 1 Servicio de capacitación en género brindados al sector público b. 1 Servicio de capacitación en género brindados al sector privado c. 1 Servicio en tema de masculinidades con fines de Transversalización de género				
<b>Observación B/P/S:</b> a. Avance ejecución, total 1/206 personas b. Avance ejecución, total 1/68 personas c. Avance ejecución, total 1/35 personas				
<b>Servicio de asistencia técnica</b> MU07AB Entidades, organismos y dependencias asistidos técnicamente Código. Ind. SUIFP: 459903100	Número	14	18	129%
<b>Descripción B/P/S:</b> 14 Planes , programas, proyectos y comités acompañados para la incorporación del enfoque de género en el sector publico y privado				
<b>Observación B/P/S:</b> a. Avance ejecución, total 18 asistencias Se supera la meta por la demanda de las dependencias de la administración distrital para acompañar los procesos de incorporación del enfoque de género en los planes, programas y proyectos				
<b>Documentos de lineamientos técnicos</b> MU07AC Documentos de lineamientos técnicos realizados Código. Ind. SUIFP: 459901800	Número	1	0,6	60%
<b>Descripción B/P/S:</b> a. Un Documento Lineamientos técnicos para la transversalización del enfoque de género elaborados b. Un Documento evaluación de política pública				
<b>Observación B/P/S:</b> a. Avance ejecución, total 60% b. Avance ejecución, total 0				

**Proyecto: 200308 - Fortalecimiento de la planeación estratégica y gestión del conocimiento de la secretaria de las mujeres**

**Síntesis Proyecto:** Eficacia : 50% Ejec. Financiera : 88% Cumplimiento Físico/Financiero Ponderado: 69%

**Información Financiera:** Ppto Inicial (mill de \$): \$ 1.549 Ppto Ajustado (mill de \$): \$ 1.839 Ejec. Financiera (mill de \$): \$ 1.617

**Descripción del Avance:**

Producto/Bien/Servicio entregado	Unidad	Cantidad Planeada	Cantidad Ejecutada	Eficacia Producto
<b>Documentos de Planeación</b>				
MU08AA Documentos de planeación realizados Código. Ind. SUIFP: 459901900	Número	1	0,6	60%
Descripción B/P/S: 1 Documento de planeación				
Observación B/P/S: a. Avance ejecución, total 60% Conforme al cronograma establecido para la elaboración del documento				
<b>Servicio de información actualizado</b>				
MU08AB Sistemas de información actualizados Código. Ind. SUIFP: 459902800	Número	1	0,4	40%
Descripción B/P/S: Actualización de la plataforma tecnológica de información de la secretaría				
Observación B/P/S: a. Avance ejecución, total 40%				

Se presentó finalización del contrato iniciando el mes de abril, e inicio de un nuevo contrato en el mes de mayo, por lo cual se presenta un avance del 40%

## 2. Proyectos de Presupuesto Participativo (Iniciativas Comunitarias)

**Línea:** 3 - Medellín me Cuida  
**Componente:** 3.3 - Mujeres  
**Programa:** 3.3.2 - Liderazgo y empoderamiento femenino

**Proyecto:** 220030 - 22pp15- formación y entrenamiento social y político de lideresas

**Síntesis Proyecto:** Eficacia : 82% Ejec. Financiera : 100% Cumplimiento Físico/Financiero Ponderado: 91%

**Información Financiera:** Ppto Inicial (mill de \$): \$ 0 Ppto Ajustado (mill de \$): \$ 186 Ejec. Financiera (mill de \$): \$ 186

**Descripción del Avance:**

Producto/Bien/Servicio entregado	Unidad	Cantidad Planeada	Cantidad Ejecutada	Eficacia Producto
<b>Servicio de educación informal</b>				
MU30AA Personas capacitadas Código. Ind. SUIFP: 450203400	Número	70	45	64%
Descripción B/P/S: a. 50 Mujeres con formación experiencial de entrenamiento para la incidencia social y política b. 20 Lideresas que participan en curso de alfabetización digital				
Observación B/P/S: a. Avance ejecución, total 27 b. Avance ejecución, total 18				
<b>Servicio de promoción a la participación ciudadana</b>				
MU30AB Espacios de participación promovidos Código. Ind. SUIFP: 450200100	Número	3	3	100%
Descripción B/P/S: a. 1 Foro de difusión de aprendizajes del entrenamiento en liderazgo para la participación social y política b. 1 Campaña de comunicación para promover las acciones de las lideresas de la comuna 15 c. 1 Curso de alfabetización digital para lideresas de la comuna				

Observación B/P/S: a. Avance ejecución, total 1  
 b. Avance ejecución, total 1  
 c. Avance ejecución, total 1

**Proyecto: 220089 - 23pp99-formación y empoderamiento de las mujeres para la promoción de sus derechos**

**Síntesis Proyecto:** Eficacia : 0% Ejec. Financiera : 100% Cumplimiento Físico/Financiero Ponderado: 50%

**Información Financiera:** Ppto Inicial (mill de \$): \$ 0 Ppto Ajustado (mill de \$): \$ 647 Ejec. Financiera (mill de \$): \$ 647

**Descripción del Avance:**

Producto/Bien/Servicio entregado	Unidad	Cantidad Planeada	Cantidad Ejecutada	Eficacia Producto
<b>Servicio de educación informal</b>				
MU89AA Personas capacitadas Código. Ind. SUIFP: 450203400	Número	1.271	0	0%
Descripción B/P/S: a.850 mujeres formadas presencial o virtualmente para la participación e incidencia social y política b.46 Mujeres con entrenamiento y formación experiencial para la incidencia política c. 375 Niños y niñas formados en promoción de sus derechos				
<b>Servicio de promoción a la participación ciudadana</b>				
MU89AB Espacios de participación promovidos Código. Ind. SUIFP: 450200100	Número	2	0	0%
Descripción B/P/S: Una (1) campaña de comunicación pública favorable a los derechos de las mujeres Un (1) foro de participación y liderazgo femenino				
Observación Proyecto: Se inició la ejecución del proceso formativo en las diferentes comunas. y se reporta una vez se haya cumplido con un 80% mínimo de asistencia.				

**Programa: 3.3.3 - Seguridad, vida libre de violencias y protección integral para las mujeres**

**Proyecto: 220028 - 22pp99- prevención de las violencias basadas en género contra las mujeres**

**Síntesis Proyecto:** Eficacia : 100% Ejec. Financiera : 100% Cumplimiento Físico/Financiero Ponderado: 100%

**Información Financiera:** Ppto Inicial (mill de \$): \$ 0 Ppto Ajustado (mill de \$): \$ 264 Ejec. Financiera (mill de \$): \$ 264

**Descripción del Avance:**

Producto/Bien/Servicio entregado	Unidad	Cantidad Planeada	Cantidad Ejecutada	Eficacia Producto
<b>Servicio de educación informal</b>				
MU28AA Personas capacitadas Código. Ind. SUIFP: 450203400	Número	200	217	109%
Descripción B/P/S: 200 personas capacitadas en sus derechos				
Observación B/P/S: a. Avance ejecución, total 217  Las estrategias utilizadas para la ejecución del proyecto, permitió beneficiar mas personas de las que inicialmente se proyectaron				
<b>Servicio de promoción de la garantía de derechos</b>				
MU28AB Estrategias de promoción de la garantía de derechos implementadas Código. Ind. SUIFP: 450203800	Número	1	1	100%
Descripción B/P/S: 11 Personas sensibilizadas que reconocen sus derechos				
<b>Servicio de integración de la oferta pública</b>				
MU28AC Espacios de integración de oferta pública generados Código. Ind. SUIFP: 450203300	Número	32	56	175%

Descripción B/P/S: 32 Atenciones psico-jurídicas  
 Observación B/P/S: a. Avance ejecución, total 56

Las estrategias utilizadas para la ejecución del proyecto, permitió realizar más espacios de integración y beneficiar a más personas.

**Proyecto: 220088 - 23pp99-prevención de las violencias basadas en genero contra las mujres**

**Síntesis Proyecto:** Eficacia : 0% Ejec. Financiera : 100% Cumplimiento Físico/Financiero Ponderado: 50%

**Información Financiera:** Ppto Inicial (mill de \$): \$ 0 Ppto Ajustado (mill de \$): \$ 1.001 Ejec. Financiera (mill de \$): \$ 1.001

**Descripción del Avance:**

Producto/Bien/Servicio entregado	Unidad	Cantidad Planeada	Cantidad Ejecutada	Eficacia Producto
<b>Servicio de integración de la oferta pública</b> MU88AA Espacios de integración de oferta pública generados <small>Código. Ind. SUIFP: 450203300</small>	Número	30	0	0%
<small>Descripción B/P/S: a.30/260 Mujeres atendidas en arteterapia</small> <b>Servicio de educación informal</b> MU88AB Personas capacitadas <small>Código. Ind. SUIFP: 450203400</small>	Número	180	0	0%
<small>Descripción B/P/S: a. 180 Mujeres capacitadas en ruta de autonomía económica y diplomado</small> <b>Servicio de promoción de la garantía de derechos</b> MU88AC Estrategias de promoción de la garantía de derechos implementadas <small>Código. Ind. SUIFP: 450203800</small>	Número	11	0	0%
<small>Descripción B/P/S: a. 11/2939 Personas capacitadas en procesos de sensibilización de prevención de VBG</small> <b>Observación Proyecto:</b> El contrato inició el 28 de junio de 2023; el operador reporta inicio de actividades en territorio para septiembre.				

**3. Proyectos con saldos no Ejecutables**

**Proyecto: 140095 - Fortalecimiento centros equidad género**

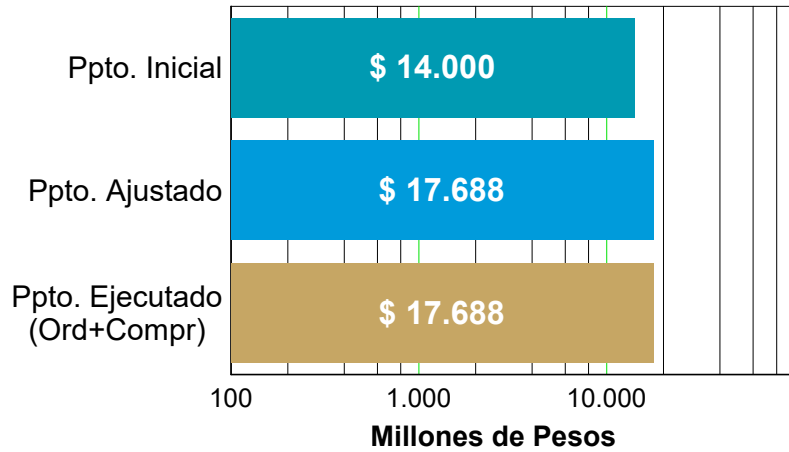
**Información Financiera:** Ppto Inicial (mill de \$): \$ 0 Ppto Ajustado (mill de \$): \$ 0,000315 Ejec. Financiera (mill de \$): \$ 0



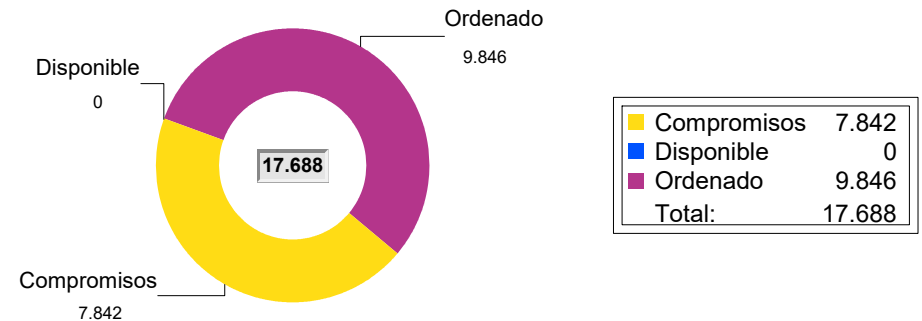
# Secretaría de la Juventud

Resumen sobre el comportamiento físico y financiero a 31 de Agosto de 2023

**Gráfico No. 1 - Ejecución Financiera (mill de \$)**

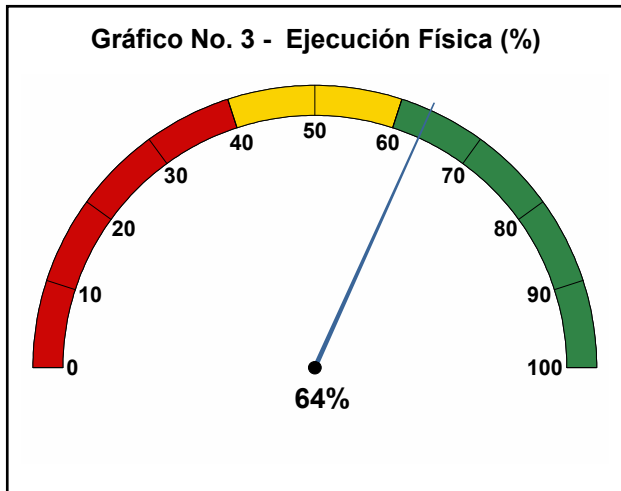


**Gráfico No. 2 - Detalle Presupuesto**

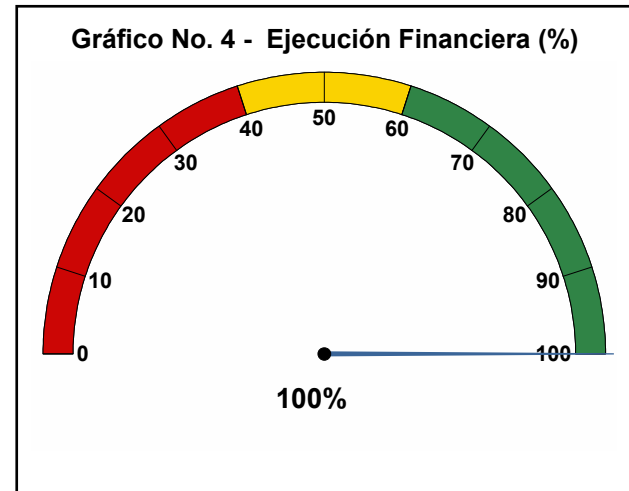


La Ejecución presupuestal al mes de Agosto de 2023 comprende compromisos, pagos y facturas

**Gráfico No. 3 - Ejecución Física (%)**



**Gráfico No. 4 - Ejecución Financiera (%)**





## 1. Proyectos de Iniciativa Institucional

**Línea:** 3 - Medellín me Cuida  
**Componente:** 3.2 - Juventudes  
**Programa:** 3.2.1 - Salud pública juvenil

**Proyecto:** 200166 - Asesoría en salud para jóvenes vulnerables- emancipados

**Síntesis Proyecto:** Eficacia : 100% Ejec. Financiera : 100% Cumplimiento Físico/Financiero Ponderado: 100%

**Información Financiera:** Ppto Inicial (mill de \$): \$ 85 Ppto Ajustado (mill de \$): \$ 343 Ejec. Financiera (mill de \$): \$ 343

### Descripción del Avance:

#### Producto/Bien/Servicio entregado

#### Servicio de educación informal en temas de Juventud y Adolescencia

JU66AD Personas capacitadas

Código. Ind. SUIFP: 020400500

Unidad	Cantidad Planeada	Cantidad Ejecutada	Eficacia Producto
Número	1.500	1.722	115%

**Descripción B/P/S:** Personas que requieren de mayor número de atenciones debido a las necesidades en salud mental identificadas en su participación en el proyecto, a través de los centros de escucha para la mitigación del daño en torno a los riesgos asociados a fenómenos de salud pública y sus determinantes sociales.

**Observación B/P/S:** Se continúan propiciando los espacios tanto individuales como grupales para el abordaje subjetivo de las necesidades de los jóvenes, expresadas como dificultades de salud mental. Parte del aumento en la atención a esta población, obedece a las remisiones de jóvenes de otros programas de la secretaría que expresan falencias y necesidades de ser atendidos. Lo anterior, mediante solicitudes a través de la página de Medellín Joven y por medio del acompañamiento permanente a Instituciones Educativas.

#### Servicio de gestión de alianzas para la garantía de los derechos de los jóvenes

JU66AE Alianzas realizadas

Código. Ind. SUIFP: 020401400

Unidad	Cantidad Planeada	Cantidad Ejecutada	Eficacia Producto
Número	1	3	300%

**Descripción B/P/S:** Realizar alianzas para el fortalecimiento de la salud pública de las juventudes con entes públicos y/o privados.

**Observación B/P/S:** Se continúan operativizando las alianzas realizadas con el fin de acompañar desde el programa actividades multisectoriales para la protección de la salud y el bienestar de las juventudes del Distrito. Por medio de estas se han realizado espacios colectivos con la participación de los jóvenes para la identificación de las modificaciones de la Política Nacional de Drogas, para la construcción de insumos de Política Pública en el Distrito de Medellín y para el ajuste de los programas y proyectos de la administración.

El incremento del logro respecto a la meta planeada obedece a la materialización de la anterior alianza con la mesa de Política Nacional de Drogas.

#### Servicio de difusión en temas de juventud

JU66AF Personas que acceden a la información disponible

Código. Ind. SUIFP: 020401600

Unidad	Cantidad Planeada	Cantidad Ejecutada	Eficacia Producto
Número	30	35	117%

**Descripción B/P/S:** Formación y acompañamiento a personal docente con el fin de brindar capacidades a los diferentes centros educativos para el acompañamiento en salud mental a las juventudes.

**Observación B/P/S:** Se avanza en la formación de agentes pedagógicos de Instituciones Educativas Oficiales que tienen como objetivo acompañar a los jóvenes ante las necesidades de salud mental. La formación y cualificación de estos, se vuelve necesaria en el proceso de creación de un sistema de promoción, protección y participación de las juventudes, tal y como lo dicta el objeto de la Secretaría de la Juventud, razón por la cual no se restringe el acceso de los docentes y rectores participantes, reflejando el aumento del indicador.

**Proyecto:** 200167 - Prevención de consumos problemáticos en las juventudes-conscientes

**Síntesis Proyecto:** Eficacia : 50% Ejec. Financiera : 100% Cumplimiento Físico/Financiero Ponderado: 75%

**Información Financiera:** Ppto Inicial (mill de \$): \$ 638 Ppto Ajustado (mill de \$): \$ 640 Ejec. Financiera (mill de \$): \$ 640

### Descripción del Avance:

#### Producto/Bien/Servicio entregado

Unidad	Cantidad Planeada	Cantidad Ejecutada	Eficacia Producto
--------	-------------------	--------------------	-------------------

Documentos de lineamientos técnicos

JU67AA Documentos de lineamientos técnicos realizados Número 1 0 0%

Código. Ind. SUIFP: 020400600

Descripción B/P/S: Documentar la información sobre las diferentes sustancias circulantes en la ciudad de Medellín y su riesgo químico.

Observación B/P/S: Se terminan de ajustar los insumos para la realización del documento final de informe sobre el proyecto Emancipados y las implicaciones que tuvo en la salud mental de los jóvenes abordados a lo largo de periodo, este informe toma insumos del instrumento validado JJ46 con el fin de determinar cuantitativamente la utilidad de las acciones realizadas.

Servicio de educación informal en temas de Juventud y Adolescencia

JU67AB Personas capacitadas Número 200 1.043 522%

Código. Ind. SUIFP: 020400500

Descripción B/P/S: Brindar asesoría a jóvenes en los encuentros informativos para la mitigación del daño de consumos problemáticos.

Observación B/P/S: Pese a que se haya superado la meta establecida en el indicador, se continúan realizando actividades con las y los jóvenes usuarios de sustancias desde el panorama de la reducción de riesgos y daños, con el fin de evitar el desarrollo de consumos problemáticos y diagnósticos derivados del uso de sustancias psicoactivas. Las diferentes organizaciones y colectivos de jóvenes continúan demandando la necesidad de acompañamiento y formación para mitigar los riesgos asociados al uso de sustancias.

Programa: 3.2.2 - Juventud que teje vida

Proyecto: 200106 - Protección de las libertades juveniles- tejedores de vida

Síntesis Proyecto: Eficacia : 72% Ejec. Financiera : 100% Cumplimiento Físico/Financiero Ponderado: 86%

Información Financiera: Ppto Inicial (mill de \$): \$ 2.011 Ppto Ajustado (mill de \$): \$ 2.472 Ejec. Financiera (mill de \$): \$ 2.472

Descripción del Avance:

Producto/Bien/Servicio entregado	Unidad	Cantidad Planeada	Cantidad Ejecutada	Eficacia Producto
----------------------------------	--------	-------------------	--------------------	-------------------

Servicio de asistencia técnica para la promoción de acciones en garantía de los derechos de los niños, niñas y adolescentes

JU06AA Estrategias implementadas	Número	2	1.5	75%
----------------------------------	--------	---	-----	-----

Código. Ind. SUIFP: 020401700

Descripción B/P/S: Implementar estrategias de acompañamiento individual y acompañamiento grupal a jóvenes dentro del proyecto Juventudes Tejedoras

Observación B/P/S: Este indicador corresponde a la formulación e implementación de las estrategias de acompañamiento individual y acompañamiento grupal del proyecto Juventudes Tejedoras que inició su ejecución el 6 de febrero con el operador Ciudad Don Bosco. El acompañamiento individual inició su ejecución en marzo de 2023, y el acompañamiento grupal inició su ejecución en el mes de mayo.

A 31 de agosto, se ha avanzado en todos los componentes de las estrategias y subcomponentes de acompañamiento individual, a través de la realización de talleres desarrollados por el operador con los jóvenes participantes del proyecto. Además, se ha avanzado en la implementación del acompañamiento grupal a través de la implementación del protocolo de acompañamiento grupal.

Servicio de apoyo para la implementación de estrategias que promuevan el desarrollo de los jóvenes

JU06AB Estrategias implementadas	Número	2	0.8	40%
----------------------------------	--------	---	-----	-----

Código. Ind. SUIFP: 020401500

Descripción B/P/S: Implementar la estrategia de entorno protector que comprende el acompañamiento familiar y comunitario a jóvenes dentro del proyecto Juventudes Tejedoras.

Observación B/P/S: La formulación e implementación de la estrategia de entorno protector corresponde al acompañamiento familiar y comunitario del proyecto Juventudes Tejedoras, el cual se firmó el pasado 6 de febrero con el operador Ciudad Don Bosco. El acompañamiento familiar y comunitario ya se encuentra en ejecución con la implementación de los subcomponentes de fortalecimiento familiar, formación de líderes y acciones de construcción de paz.

Respecto a la estrategia del proyecto con enfoque de paz formulado y priorizado por el Sistema Distrital de Juventudes, durante este periodo se avanzó en la construcción de la propuesta de levantamiento de información, en la realización de 7 grupos focales y 3 encuentros experienciales, se inicia el diplomado "Caminando la paz joven" y se han desarrollado 4 encuentros de la red de liderazgos.

Servicio de educación informal en temas de Juventud y Adolescencia

JU06AC Personas capacitadas Número 100 180 180%

Código. Ind. SUIFP: 020400500

Descripción B/P/S: Brindar formación a jóvenes en liderazgos positivos y herramientas artísticas para la convivencia alrededor de la cultura del fútbol.

Observación B/P/S: Desde +Q90 minutos se reporta el avance en la implementación de tres procesos formativos alrededor de la convivencia en el fútbol y el barrismo, que vinculan hasta la fecha 180 jóvenes capacitados. Dichos procesos formativos se hacen en colaboración con las corporaciones "Siempre Presentes" y "Aguante y Carnaval". La primera implementa acciones pedagógicas alrededor del barrismo social para el fortalecimiento del liderazgo positivo en integrantes de la barra Los Del Sur, mientras que la segunda, fomenta también el liderazgo a través de dispositivos artísticos, culturales y musicales. El incremento del indicador obedece a la alta receptividad y demanda por parte de las juventudes barristas.

**Proyecto: 200107 - Fortalecimiento del sistema de alertas tempranas - sat med**

**Síntesis Proyecto:** Eficacia : 55% Ejec. Financiera : 100% Cumplimiento Físico/Financiero Ponderado: 77%

**Información Financiera:** Ppto Inicial (mill de \$): \$ 2.062 Ppto Ajustado (mill de \$): \$ 2.122 Ejec. Financiera (mill de \$): \$ 2.122

**Descripción del Avance:**

Producto/Bien/Servicio entregado	Unidad	Cantidad Planeada	Cantidad Ejecutada	Eficacia Producto
----------------------------------	--------	-------------------	--------------------	-------------------

Servicio de asistencia técnica para la promoción de acciones en garantía de los derechos de los niños, niñas y adolescentes

JU07AC Estrategias implementadas	Número	12	19	158%
----------------------------------	--------	----	----	------

Código. Ind. SUIFP: 020401700

Descripción B/P/S: Elaborar Planes de Acción derivados de alertas de los territorios urbanos y rurales para la identificación y caracterización de las vulneraciones de manera temprana.

Observación B/P/S: El incremento del logro respecto a la meta planeada obedece a la implementación de los planes de acción que se elaboran como respuesta a las alertas colectivas levantadas por el SATMED.

Servicio de información estadística en temas de Juventud y adolescencia

JU07AD Boletines estadísticos producidos	Número	11	7	64%
--	--------	----	---	-----

Código. Ind. SUIFP: 020401200

Descripción B/P/S: Elaborar boletines estadísticos de la gestión del SATMED y la lectura de datos según problemáticas priorizadas por el sistema en los territorios urbanos y rurales de la ciudad.

Observación B/P/S: A la fecha se han elaborado 7 informes estadísticos sobre los indicadores de gestión de alertas registradas en el SATMED, los planes de acción realizados y los procesos formativos llevados a cabo.

Servicio de educación informal en temas de Juventud y Adolescencia

JU07AE Personas capacitadas	Número	200	0	0%
-----------------------------	--------	-----	---	----

Código. Ind. SUIFP: 020400500

Descripción B/P/S: Brindar formación a agentes protectores con capacidades en la promoción del cuidado y prevención de vulneraciones en sus territorios.

Observación B/P/S: Durante este periodo no se presenta avance en la ejecución del indicador. El proceso contractual le fue adjudicado al operador ALGOAP y actualmente se encuentra en la segunda semana del proceso formativo con la participación de seis grupos correspondientes a las seis zonas de la ciudad. Una vez se culminó el proceso formativo, se podrá dar cumplimiento al indicador.

**Programa:** 3.2.3 - El futuro se parece a nosotros

**Proyecto: 200108 - Fortalecimiento de la movilización de agendas juveniles- agenda joven**

**Síntesis Proyecto:** Eficacia : 75% Ejec. Financiera : 100% Cumplimiento Físico/Financiero Ponderado: 88%

**Información Financiera:** Ppto Inicial (mill de \$): \$ 3.131 Ppto Ajustado (mill de \$): \$ 3.165 Ejec. Financiera (mill de \$): \$ 3.165

**Descripción del Avance:**

Producto/Bien/Servicio entregado	Unidad	Cantidad Planeada	Cantidad Ejecutada	Eficacia Producto
----------------------------------	--------	-------------------	--------------------	-------------------

Servicio de difusión en temas de juventud

<b>JU08AA</b>	<b>Personas que acceden a la información disponible</b>	<b>Número</b>	<b>20.000</b>	<b>20.393</b>	<b>102%</b>
	<small>Código. Ind. SUIFP: 020401600</small>				
<b>Descripción B/P/S:</b>	Número de jóvenes que acceden efectivamente a la oferta publicada en la plataforma Medellín Joven.				
<b>Observación B/P/S:</b>	Para este periodo se reporta un incremento superior del indicador en comparación con cualquier otro momento del año, toda vez que se reportan las personas que realizaron la inscripción de accesos a través de Medellín Joven al Resistencia Fest y a los recorridos De Roce por Medallo en el marco de la Semana de la Juventud Neas 2023. Estos traen consigo más de 11.000 suscripciones.				

**Servicio de apoyo para la implementación de estrategias que promuevan el desarrollo de los jóvenes**

<b>JU08AB</b>	<b>Estrategias implementadas</b>	<b>Número</b>	<b>2</b>	<b>1</b>	<b>50%</b>
	<small>Código. Ind. SUIFP: 020401500</small>				
<b>Descripción B/P/S:</b>	Implementar estrategias que aumenten la movilización de las agendas culturales de las juventudes en la ciudad.				
<b>Observación B/P/S:</b>	Durante este tiempo se cumplió con una de las dos estrategias, la cual corresponde a la realización de Semana de la Juventud Neas que se llevó a cabo entre el 19 y el 26 de agosto del 2023. Dicho evento logró dinamizar las agendas juveniles a través de una parrilla de programación que contó con 120 actividades agrupadas en cinco espacios: Acampada Mutantes, recorridos De Roce Por Medallo, Esquinas, Resistencia Fest y Universos paralelos.				

Sobre la estrategia Reconocimientos Proyeector, durante este periodo se avanzó en el proceso formativo el cual involucra el acompañamiento a liderazgos juveniles.

**Proyecto: 200109 - Divulgación de estéticas e identidades juveniles - indefinibles**

**Síntesis Proyecto:** Eficacia : 100% Ejec. Financiera : 100% Cumplimiento Físico/Financiero Ponderado: 100%

**Información Financiera:** Ppto Inicial (mill de \$): \$ 95 Ppto Ajustado (mill de \$): \$ 95 Ejec. Financiera (mill de \$): \$ 95

**Descripción del Avance:**

<b>Producto/Bien/Servicio entregado</b>	<b>Unidad</b>	<b>Cantidad Planeada</b>	<b>Cantidad Ejecutada</b>	<b>Eficacia Producto</b>
<b>Servicio de asistencia técnica para la transferencia metodológica de estrategias que promueven el desarrollo integral de los jóvenes.</b>				
<b>JU09AA</b> Entidades territoriales asistidas técnicamente	<b>Número</b>	<b>5</b>	<b>5</b>	<b>100%</b>
	<small>Código. Ind. SUIFP: 020400400</small>			
<b>Descripción B/P/S:</b>	Acompañar técnicamente a jóvenes beneficiarios de la estrategia de democratización.			
<b>Observación B/P/S:</b>	Durante este periodo se dio cumplimiento a la totalidad del indicador al culminar con la quinta entidad territorial asistida técnicamente. Esta corresponde al proceso formativo de Indefinibles, el cual abordó las expresiones artísticas y culturales de la cultura Hip Hop (Hoppers) y la cultura coreana (Kpopers). Para ello se realizaron talleres, capacitaciones y encuentros pedagógicos para fortalecer las orientaciones y gustos de las juventudes de Medellín relacionadas con estas identidades.			
<b>Servicio de educación informal en temas de Juventud y Adolescencia</b>				
<b>JU09AB</b> Personas capacitadas	<b>Número</b>	<b>50</b>	<b>50</b>	<b>100%</b>
	<small>Código. Ind. SUIFP: 020400500</small>			
<b>Descripción B/P/S:</b>	Brindar formación a jóvenes en el fortalecimiento de los procesos artísticos y culturales.			
<b>Observación B/P/S:</b>	El proceso formativo de la estrategia de Indefinibles finalizó durante la Semana de la Juventud NEAS 2023. Este proceso formativo contó con talleres, capacitaciones y encuentros pedagógicos para fortalecer las orientaciones y gustos de las juventudes de Medellín, relacionadas con las expresiones artísticas y culturales de la cultura Hip Hop (Hoppers) y la cultura coreana (Kpopers). Dentro de las temáticas abordadas se encontraron: la exploración de los elementos del Hip Hop, memoria, teoría y prácticas callejeras sobre el arte del Breaking, el Deejay Hip Hop, Graffiti Writer, la Street Fashion y códigos en la vestimenta, entre otros. Sobre la Cultura Coreana, se tuvieron actividades orientadas al maquillaje, baile y ritmos asiáticos, el taekwondo, experiencias gastronómicas y clases experienciales y recorridos por la ciudad.			
<b>Servicio de divulgación del Sistema Nacional de Juventud.</b>				
<b>JU09AC</b> Eventos de divulgación realizados	<b>Número</b>	<b>2</b>	<b>2</b>	<b>100%</b>
	<small>Código. Ind. SUIFP: 020400800</small>			
<b>Descripción B/P/S:</b>	Desarrollar eventos de ciudad que visibilicen las diversidades juveniles.			

**Observación B/P/S:** Durante este periodo se dio cumplimiento al indicador. La estrategia de difusión para visibilizar las diversidades juveniles, fue la realización del Resistencia Fest, que se llevó a cabo en la Semana de la Juventud 2023. Los conciertos tuvieron una diversidad de géneros musicales: pop, reguetón, música independiente, rap y electrónica. En dicho espacio, los artistas ganadores de la Convocatoria de Artistas de la Secretaría de la Juventud, compartieron tarima con los artistas convocados. Este evento, reunió alrededor de 24.000 asistentes que celebraron en el espacio público y vivieron el arte juvenil, con artistas locales, nacionales e internacionales en dos conciertos: concierto Taciturno (contó con artistas como: Miranda!, La Muchacha, Trepadas por Medellín, Majane, Oblivion, AK Gafas, Feralucía y Reyner) y concierto Mutantes ( Dálmata, Juli Monsalve, ControlFina, No Rules Clan, Pigmento UND, Rap Bang Club, ECO Medellín, Lee Eye y Robbie Vida). En cuanto al Seminario de Comunicación Juvenil, se desarrollaron encuentros ciudadanos que visibilizaron los talentos de los jóvenes por medio de la creación de productos análogos y digitales de comunicación, los cuales se expusieron en el evento de certificación que se realizó en el marco de Parada Juvenil de la Lectura.

**Programa:** 3.2.4 - Hábitat Joven

**Proyecto:** 200171 - Aportes de las juventudes para la transformación del territorio - medellín en la cabeza

**Síntesis Proyecto:** Eficacia : 73% Ejec. Financiera : 100% Cumplimiento Físico/Financiero Ponderado: 86%

**Información Financiera:** Ppto Inicial (mill de \$): \$ 457 Ppto Ajustado (mill de \$): \$ 461 Ejec. Financiera (mill de \$): \$ 461

**Descripción del Avance:**

Producto/Bien/Servicio entregado	Unidad	Cantidad Planeada	Cantidad Ejecutada	Eficacia Producto
----------------------------------	--------	-------------------	--------------------	-------------------

Servicio de apoyo para la implementación de estrategias que promuevan el desarrollo de los jóvenes

JU71AA Estrategias implementadas	Número	1	1	100%
----------------------------------	--------	---	---	------

Código. Ind. SUIFP: 020401500

**Descripción B/P/S:** Implementar estrategia para incidir en la disminución de las violencias en el espacio público mediante los recorridos de ciudad.

**Observación B/P/S:** Durante el primer periodo de ejecución del contrato se entregó la estrategia que tendrá el proyecto para la vigencia 2023. La estrategia tiene por objetivo reconocer la implementación de los Acuerdos de Paz en todas las comunas y corregimientos del Distrito, a través de 44 recorridos y 8 formaciones a mediadores y mediadoras del proyecto.

Servicio de educación informal en temas de Juventud y Adolescencia

JU71AB Personas capacitadas	Número	1.315	918	70%
-----------------------------	--------	-------	-----	-----

Código. Ind. SUIFP: 020400500

**Descripción B/P/S:** Brindar formación a jóvenes en contextos de ciudad y espacio público mediante la realización de recorridos para la apropiación del hábitat urbana y rural.

**Observación B/P/S:** A corte del 31 de agosto y con la ejecución en total de 30 recorridos y 5 formaciones a mediadores, se han beneficiado 918 jóvenes de todas las comunas y corregimientos del Distrito.

Servicio de gestión de alianzas para la garantía de los derechos de los jóvenes

JU71AC Alianzas realizadas	Número	35	17	49%
----------------------------	--------	----	----	-----

Código. Ind. SUIFP: 020401400

**Descripción B/P/S:** Realizar alianzas estratégicas para promover la conexión de las juventudes con las oportunidades y los escenarios de ciudad.

**Observación B/P/S:** Con el inicio de la operación del contrato se empiezan a hacer efectivas las alianzas que están aportando a la ejecución del proyecto. A la fecha 17 actores territoriales, académicos y demás se han sumado a esta gestión.

**Proyecto:** 200172 - Formación de jóvenes gestores de la sostenibilidad ambiental - seres del agua

**Síntesis Proyecto:** Eficacia : 57% Ejec. Financiera : 100% Cumplimiento Físico/Financiero Ponderado: 78%

**Información Financiera:** Ppto Inicial (mill de \$): \$ 270 Ppto Ajustado (mill de \$): \$ 277 Ejec. Financiera (mill de \$): \$ 277

**Descripción del Avance:**

Producto/Bien/Servicio entregado	Unidad	Cantidad Planeada	Cantidad Ejecutada	Eficacia Producto
----------------------------------	--------	-------------------	--------------------	-------------------

Servicio de educación informal en temas de Juventud y Adolescencia

JU72AA Personas capacitadas	Número	667	297	45%
-----------------------------	--------	-----	-----	-----

Código. Ind. SUIFP: 020400500

Descripción B/P/S: Brindar asistencia técnica a las juventudes urbanas y rurales de la ciudad en el cuidado de las fuentes hídricas.

Observación B/P/S: Con la ejecución en total de 7 formaciones del proyecto SERES DEL AGUA, se han beneficiado 174 jóvenes de todas las comunas y corregimientos del Distrito y se encuentran cargados en la plataforma de beneficios SIBIS. Adicional a los beneficiados del operador y desde la estrategia de emergencia climática del programa Hábitat Joven, se han generado 123 beneficiados.

**Servicio de apoyo para la implementación de estrategias que promuevan el desarrollo de los jóvenes**

JU72AB Estrategias implementadas Número 1 1 100%

Código. Ind. SUIFP: 020401500

Descripción B/P/S: Brindar mantenimiento y actualización a la estrategia digital (Calculadora ambiental) para la medición del cumplimiento de los ODS.

Observación B/P/S: Durante el primer periodo de ejecución del contrato se entregó la estrategia que tendrá el proyecto para la vigencia 2023. La estrategia tiene por objetivo fortalecer el conocimiento de los jóvenes sobre el cuidado de las fuentes hídricas del Distrito. A través de 21 ciclos formativos se abordarán temáticas como la emergencia climática, el cambio climático y el Acuerdo de Escazú. Adicionalmente, la estrategia cuenta con un componente de comunicaciones que busca garantizar la convocatoria a los 21 encuentros formativos.

**Servicio de difusión en temas de juventud**

JU72AC Personas que acceden a la información disponible Número 667 174 26%

Código. Ind. SUIFP: 020401600

Descripción B/P/S: Garantizar la interacción de los jóvenes formados en el cuidado de las fuentes hídricas con la calculadora ambiental.

Observación B/P/S: Se reportan los jóvenes que interactúan con la Estrategia Digital (Calculadora Ambiental) para determinar su impacto ambiental en el territorio. La ejecución de este indicador, depende del número total de beneficiados por el operador en el proyecto SERES DEL AGUA.

**Programa:** 3.2.5 - Jóvenes en el Valle del Software

**Proyecto:** 200164 - Fortalecimiento de mercados juveniles en la cuarta revolución industrial - jóvenes 4.o

**Síntesis Proyecto:** Eficacia : 78% Ejec. Financiera : 100% Cumplimiento Físico/Financiero Ponderado: 89%

**Información Financiera:** Ppto Inicial (mill de \$): \$ 1.181 Ppto Ajustado (mill de \$): \$ 1.187 Ejec. Financiera (mill de \$): \$ 1.187

**Descripción del Avance:**

Producto/Bien/Servicio entregado	Unidad	Cantidad Planeada	Cantidad Ejecutada	Eficacia Producto
----------------------------------	--------	-------------------	--------------------	-------------------

**Servicio de apoyo para la implementación de estrategias que promuevan el desarrollo de los jóvenes**

JU64AG Estrategias implementadas	Número	2	2	100%
----------------------------------	--------	---	---	------

Código. Ind. SUIFP: 020401500

Descripción B/P/S: Implementar estrategias que promuevan el desarrollo de la dimensión económica de las juventudes.

Observación B/P/S: Se ha ejecutado a cabalidad la estrategia de tablas nutricionales orientada al fortalecimiento de los emprendimientos de la cadena de valor alimentos, por medio de esta se elaboraron las tablas nutricionales de 16 alimentos en diversas presentaciones para un total de 36 tablas nutricionales con normativa e información técnica completa. Así mismo, se finaliza la estrategia de fortalecimiento a la cadena de valor belleza a través de transferencia de conocimiento en barbería.

**Servicio de gestión de alianzas para la garantía de los derechos de los jóvenes**

JU64AH Alianzas realizadas	Número	1	1	100%
----------------------------	--------	---	---	------

Código. Ind. SUIFP: 020401400

Descripción B/P/S: Realizar alianzas estratégicas para la gestión y el acceso a capital.

Observación B/P/S: Se desarrolla efectivamente la alianza para la promoción de artistas en eventos de marca con Plaza Mayor.

**Servicio de educación informal en temas de Juventud y Adolescencia**

JU64AI Personas capacitadas	Número	250	83	33%
-----------------------------	--------	-----	----	-----

Código. Ind. SUIFP: 020400500



**Descripción B/P/S:** Brindar acceso a procesos formativos de base tecnológica para el trabajo y el desarrollo humano a las juventudes emprendedoras de la ciudad.  
**Observación B/P/S:** Para este periodo, se avanza con 83 jóvenes beneficiados relacionados con el primer ciclo formativo. El segundo ciclo de formación se encuentra en proceso de convocatoria y se espera que pueda iniciar a finales del mes de septiembre, con el objetivo de avanzar en el cumplimiento del indicador.

**Proyecto: 200165 - Asistencia económica para jóvenes vulnerables**

**Síntesis Proyecto:** Eficacia : 75% Ejec. Financiera : 100% Cumplimiento Físico/Financiero Ponderado: 88%

**Información Financiera:** Ppto Inicial (mill de \$): \$ 200 Ppto Ajustado (mill de \$): \$ 200 Ejec. Financiera (mill de \$): \$ 200

**Descripción del Avance:**

Producto/Bien/Servicio entregado	Unidad	Cantidad Planeada	Cantidad Ejecutada	Eficacia Producto
----------------------------------	--------	-------------------	--------------------	-------------------

**Servicio de apoyo para la implementación de estrategias que promuevan el desarrollo de los jóvenes**

JU65AH Estrategias implementadas	Número	2	2	100%
----------------------------------	--------	---	---	------

Código. Ind. SUIFP: 020401500

**Descripción B/P/S:** Implementar estrategias para el fortalecimiento y seguimiento de Unidades Básicas de Autoabastecimiento.

**Observación B/P/S:** Durante el periodo correspondiente al presente reporte, se continúa con la estrategia de fortalecimiento a Unidades Básicas de Autoabastecimiento por medio del acompañamiento a través de asistencia técnica y entrega de insumos a las UBAS de Lupines, el Pascual Bravo, SembrArte y El Paraíso. Así mismo, fueron realizados talleres de siembra y compostaje en la I.E. Santa Catalina - Comuna 14 en articulación con Clubes Juveniles, JAC Los Álamos - Comuna 2, I.E. Loyola - Comuna 5, I.E. Campo Valdés, talleres de siembra en la Semana de la Juventud (Parque Juanes de la Paz, Corregimientos de Palmitas y Santa Elena, y comuna 7 - Robledo) e instalación de una huerta en la I.E. Sol de Oriente - Comuna 8,

También, se encuentra en planeación una visita al Centro Zonal de San Cristóbal con estudiantes de Ingeniería Ambiental del Tecnológico de Antioquia y se proyecta una visita al Jardín Botánico con los integrante de la UBA de Lupines, para que puedan hacer el reconocimiento de distintas especies de plantas y la diferenciación de los distintos tipos de bosque a los que pertenecen.

**Servicio de asistencia técnica para la promoción de acciones en garantía de los derechos de los niños, niñas y adolescentes**

JU65AI Estrategias implementadas	Número	2	1	50%
----------------------------------	--------	---	---	-----

Código. Ind. SUIFP: 020401700

**Descripción B/P/S:** Implementar estrategias para la promoción y prevención de acciones en garantía de los derechos de la juventudes.

**Observación B/P/S:** Para este periodo no se reporta avance del indicador, no obstante, se encuentra en planeación el conversatorio sobre empleo que será realizado en articulación con la Universidad Autónoma Latinoamericana y el Ministerio del Trabajo.

**Servicio de gestión para la incidencia en el posicionamiento de los temas de juventud en la agenda pública.**

JU65AJ Documentos de recomendaciones para el posicionamiento de los temas de juventud realizados	Número	6	3	50%
--	--------	---	---	-----

Código. Ind. SUIFP: 020401000

**Descripción B/P/S:** Elaborar documentos con miras a incidir en la agenda pública en los temas de juventud.

**Observación B/P/S:** Para este periodo se reporta un documento titulado "Mercado Joven: un intangible de mucho valor para las juventudes de Medellín" que hace referencia al tema de marca propia.

**Servicio de gestión de alianzas para la garantía de los derechos de los jóvenes**

JU65AK Alianzas realizadas	Número	3	3	100%
----------------------------	--------	---	---	------

Código. Ind. SUIFP: 020401400

**Descripción B/P/S:** Realizar alianzas para la articulación de la oferta institucional pública y privada.

**Observación B/P/S:** Para este periodo se establece una alianza con el programa de Ingeniería Ambiental del Tecnológico de Antioquia, a través del curso Economía Ambiental para llevar a cabo un intercambio de experiencias de los proceso de Unidades Básicas de Autoabastecimiento y estudiantes que acompañan a comunidades de Medellín y sus corregimientos en temas de producción agrícola.

Programa: 3.2.6 - Incidencia y organización juvenil

Proyecto: 200168 - Fortalecimiento del subsistema institucional del sistema municipal de juventud

**Síntesis Proyecto:** Eficacia : 90% Ejec. Financiera : 100% Cumplimiento Físico/Financiero Ponderado: 95%

**Información Financiera:** Ppto Inicial (mill de \$): \$ 880 Ppto Ajustado (mill de \$): \$ 984 Ejec. Financiera (mill de \$): \$ 984

#### Descripción del Avance:

##### Producto/Bien/Servicio entregado

Servicio de asistencia técnica para la conformación y operación de los sistemas locales de juventud.

JU68AA Entidades territoriales asistidas técnicamente

Código. Ind. SUIFP: 020400200

Unidad	Cantidad Planeada	Cantidad Ejecutada	Eficacia Producto
Número	1	0.8	80%

Descripción B/P/S: Brindar asistencia técnica que permita promover la comprensión del propósito del Subsistema Institucional y los roles de quienes lo integran.

Observación B/P/S: Durante el periodo reportado entre los meses de enero y agosto se han realizado cuatro Comités Técnicos de Juventud, celebrados el 23 de febrero, 13 de abril, 15 de junio y el 10 de agosto respectivamente. Estos abordaron temas concernientes a la oferta y articulación institucional para las juventudes en la Semana de la Juventud y asuntos relacionados a la evaluación de indicadores de cumplimiento de la secretaría. En el último Comité Técnico realizado en agosto, se socializó la experiencia de la rendición de cuentas hechos y derechos, en clave de analizar los datos encontrados por la Secretaría de la Juventud y que pueden ser tratados por diferentes dependencias para aumentar el trabajo en algunos asuntos que lo requieren. Finalmente, se promocionó toda la programación de la Secretaría de la Juventud y se invitó a las dependencias a participar de esta. De igual forma se realizó la segunda Comisión de Concertación y Decisión el pasado 17 de julio y se mantuvieron distintas reuniones con las instancias del Subsistema de Participación; Plataforma Distrital de Juventud y Consejo Distrital de Juventud, para mantener en articulación el ecosistema del Sistema Distrital de Juventudes.

Servicio de asistencia técnica para la realización de las rendiciones de cuentas con enfoque poblacional

JU68AB Entidades territoriales asistidas técnicamente

Código. Ind. SUIFP: 020400300

Número	6	6	100%
--------	---	---	------

Descripción B/P/S: Desarrollar acciones con enfoque de intervención diferencial realizadas por los diferentes proyectos de la Secretaría de la Juventud.

Observación B/P/S: Durante los meses de julio y agosto se realizaron 3 acciones de Sello Joven Diverso, culminando así la meta de 6 acciones para la vigencia 2023, estas acciones fueron: 1) Acompañamiento de la Marcha del Orgullo LGBTQ+, donde se entregó hidratación y oferta de la Secretaría de la Juventud a través de vallas y stickers durante el recorrido; 2) Simulador de decisiones, desarrollado por una artista clown a través de un stand up comedy con la finalidad de generar reflexiones sobre los mitos del amor romántico; y 3) Arepas: el sabor de la integración, un espacio para la integración y visibilidad de la población migrante venezolana en el marco de la Semana de la Juventud 2023.

Proyecto: 200169 - Formación y organización para la participación ciudadana juvenil- democracia joven

**Síntesis Proyecto:** Eficacia : 30% Ejec. Financiera : 100% Cumplimiento Físico/Financiero Ponderado: 65%

**Información Financiera:** Ppto Inicial (mill de \$): \$ 1.150 Ppto Ajustado (mill de \$): \$ 1.272 Ejec. Financiera (mill de \$): \$ 1.272

#### Descripción del Avance:

##### Producto/Bien/Servicio entregado

Servicio de asistencia técnica para la conformación y operación de los sistemas locales de juventud.

JU69AA Entidades territoriales asistidas técnicamente

Código. Ind. SUIFP: 020400200

Unidad	Cantidad Planeada	Cantidad Ejecutada	Eficacia Producto
Número	6	0	0%

Descripción B/P/S: Acompañar las acciones de participación de los procesos, dinámicas y prácticas organizativas territoriales desde diferentes estrategias.

**Observación B/P/S:** No se reporta avance a la fecha del indicador toda vez que no se surte al 100% el acompañamiento a las acciones de participación de los procesos, dinámicas y prácticas organizativas territoriales. No obstante, desde la Secretaría de la Juventud se brindó asistencia técnica al Sistema Distrital de Juventudes de la siguiente manera:

Se acompañaron y brindaron las garantías necesarias para el desarrollo de tres sesiones ordinarias del Consejo Distrital de Juventudes – CDJ, adicionalmente, se realizó reunión entre el CDJ, el Alcalde (e), el Secretario de la Juventud y los equipos de trabajo, para revisar necesidades y propuestas de esta instancia. Se acompañó y brindó las garantías necesarias para el desarrollo del encuentro ordinario de la Plataforma Distrital de Juventudes – PDJ de agosto, el cual no se lleva a cabo de manera satisfactoria por falta de asistencia. También se apoya el desarrollo del proceso: laboratorio pedagógico. De otro lado, se propiciaron espacios entre el CDJ y la PDJ con el equipo de Transversalización de la Política Pública de Juventud para la socialización de indicadores y metodologías de medición. Con la Red de Clubes Juveniles: se realizaron 4 intercambios de saberes en las comunas 8, 13, 16 y en el corregimiento Altavista y 2 encuentros de planeación con el propósito de consolidar el trabajo de la Red y su relacionamiento con las organizaciones juveniles en los territorios.

**Servicio de articulación sectorial para el fortalecimiento del Sistema Nacional de Juventud**

**JU69AB** Proyectos conjuntos realizados Número 1 0.6 60%  
Código. Ind. SUIFP: 020400900

**Descripción B/P/S:** Acompañar la línea de juventud de la ruta de PDL y PP en todas las comunas y corregimientos y las instancias de participación relacionadas con ésta.

**Observación B/P/S:** Finaliza la primera fase de la Ruta Anual de Planeación del Desarrollo Local y Presupuesto Participativo: "Planeación Participativa", producto de esta se logró la documentación y formulación de 14 ideas de proyecto en 9 comunas y los 5 corregimientos del Distrito. Estas ideas de proyecto pasarán al proceso de Priorización Participativa donde la ciudadanía definirá que proyectos contarán con recursos para ser ejecutados durante el año 2024.

En cuanto al desarrollo de los 10 proyectos que se ejecutan actualmente con recursos de Presupuesto Participativo, se alcanza un avance físico financiero del 30%, que corresponde a los dos primeros desembolsos del proyecto.

**Proyecto: 200170 - Fortalecimiento de procesos organizativos de los clubes juveniles**

**Síntesis Proyecto:** **Eficacia :** 100% **Ejec. Financiera :** 100% **Cumplimiento Físico/Financiero Ponderado:** 100%

**Información Financiera:** **Ppto Inicial (mill de \$):** \$ 1.841 **Ppto Ajustado (mill de \$):** \$ 1.169 **Ejec. Financiera (mill de \$):** \$ 1.169

**Descripción del Avance:**

<b>Producto/Bien/Servicio entregado</b>	<b>Unidad</b>	<b>Cantidad Planeada</b>	<b>Cantidad Ejecutada</b>	<b>Eficacia Producto</b>
---	---------------	--------------------------	---------------------------	--------------------------

**Servicio de educación informal en temas de Juventud y Adolescencia**

<b>JU70BA</b> Personas capacitadas <small>Código. Ind. SUIFP: 020400500</small>	Número	3.040	3.781	124%
---	--------	-------	-------	------

**Descripción B/P/S:** Desarrollar procesos formativos e intercambio de experiencias orientados a la generación de capacidades en los clubes juveniles .

**Servicio de asistencia técnica para la transferencia metodológica de estrategias que promueven el desarrollo integral de los jóvenes.**

<b>JU70BB</b> Entidades territoriales asistidas técnicamente <small>Código. Ind. SUIFP: 020400400</small>	Número	450	486	108%
---	--------	-----	-----	------

**Descripción B/P/S:** Brindar asistencia técnica para fortalecer y acompañar a las organizaciones juveniles en el desarrollo de sus competencias y habilidades.

**Observación Proyecto:** El proyecto Clubes Juveniles, luego de su cierre de convocatoria, logra la inscripción de 3.781 personas, de las cuales 3.131 son jóvenes entre los 14 y 28 años. Al corte del presente informe, se reportan 486 Clubes Juveniles inscritos, quienes han tenido acceso a beneficios de visibilización y promoción de sus organizaciones, encuentros formativos en temas diversos y de interés, acciones de acompañamiento, intercambio de saberes y experiencias, estímulos para fortalecer sus iniciativas, acceso a oferta institucional, entre otros beneficios. En este sentido, se supera la meta de 3.040 personas inscritas, a razón de que también se superó, gracias a la receptividad del proyecto, la meta de clubes registrados con 36 procesos más.

Por otro lado, durante este periodo se ejecutaron 20 iniciativas seleccionadas de la primera convocatoria de estímulos, se desarrolló el proceso formativo a través de 18 cursos, entre virtuales y presenciales en diferentes zonas del Distrito; así mismo, se realizaron 30 intercambios de saberes y visibilización de las organizaciones juveniles y 10 procesos de acompañamiento y fortalecimientos a clubes, adicionalmente, el proyecto hizo parte de la Acampada Mutante en la Semana de la Juventud, con el Festival de Clubes Juveniles en el que participaron 500 jóvenes de las 16 comunas y 5 corregimientos y se transmitió el programa de televisión sobre el proyecto en Especiales Telemedellín.

## 2. Proyectos de Presupuesto Participativo (Iniciativas Comunitarias)

**Línea:** 3 - Medellín me Cuida  
**Componente:** 3.2 - Juventudes  
**Programa:** 3.2.6 - Incidencia y organización juvenil

**Proyecto:** 220074 - 23pp99-fortalecimiento de la incidencia y organización juvenil

**Síntesis Proyecto:** Eficacia : 35% Ejec. Financiera : 100% Cumplimiento Físico/Financiero Ponderado: 68%

**Información Financiera:** Ppto Inicial (mill de \$): \$ 0 Ppto Ajustado (mill de \$): \$ 3.300 Ejec. Financiera (mill de \$): \$ 3.300

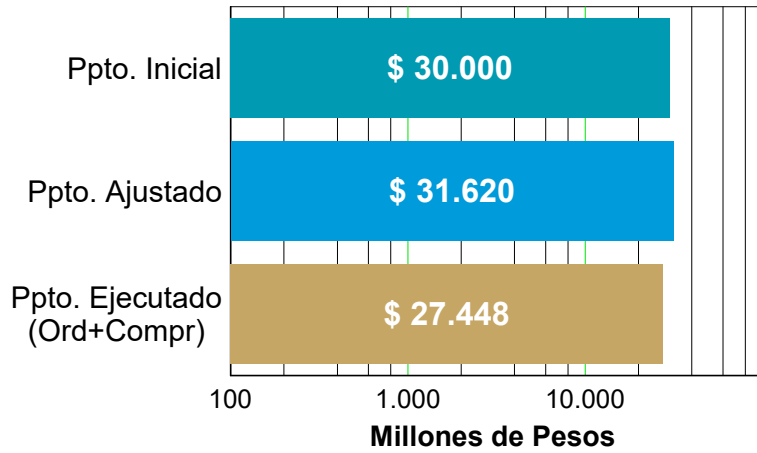
### Descripción del Avance:

Producto/Bien/Servicio entregado	Unidad	Cantidad Planeada	Cantidad Ejecutada	Eficacia Producto
<b>Servicio de educación informal</b> JU74AA Personas capacitadas <small>Código. Ind. SUIFP: 450203400</small>	Número	525	318	61%
Descripción B/P/S: Brindar herramientas técnicas y metodológicas a las juventudes en la cualificación de habilidades para la participación territorial y comunitaria. Observación B/P/S: Se avanza en la ejecución de varios de los procesos formativos proyectados, producto de esto, se cuenta con un número significativo de jóvenes formados en diferentes temáticas propias de su interés. Los procesos restantes se encuentran en desarrollo y se proyecta un cumplimiento total de este indicador al finalizar las formaciones.				
<b>Servicio de integración de la oferta pública</b> JU74AB Espacios de integración de oferta pública generados <small>Código. Ind. SUIFP: 450203300</small>	Número	80	2	3%
Descripción B/P/S: Aumentar las acciones de acompañamiento y apoyo económico para los jóvenes y sus procesos organizativos. Observación B/P/S: Culminó la realización de los Laboratorios Creativos en todos los territorios, como resultado de esta acción, se estructuran las ideas de proyecto y matrices financieras. Actualmente, la mayoría de iniciativas se encuentra en proceso de adquisición de los materiales e insumos necesarios para su ejecución, en otros casos, avanzan en la ejecución algunas acciones proyectadas, razón por la cual no se reporta mayor avance en el cumplimiento del indicador. Se espera finalizar en su totalidad para el próximo periodo.				
<b>Servicio de promoción a la participación ciudadana</b> JU74AC Espacios de participación promovidos <small>Código. Ind. SUIFP: 450200100</small>	Número	74	32	43%
Descripción B/P/S: Promover la incidencia de los procesos juveniles en los escenarios de participación formal de los territorios Observación B/P/S: Para este periodo se avanza en la realización de 25 escenarios de participación. Se destacan el avance en estas acciones las comunas 4 - Aranjuez, 7 - Robledo y 16 - Belén. Estos escenarios han posibilitado la visibilización de las prácticas y dinámicas juveniles, han sido espacios de proyección de los talentos y diversidades de las juventudes, reconocimiento de los territorios, apropiación de espacios, esparcimiento juvenil e intercambio generacional.				

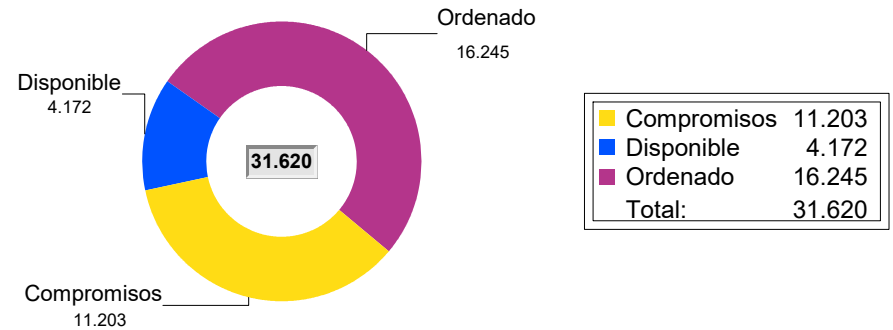
# Secretaría de La No Violencia

Resumen sobre el comportamiento físico y financiero a 31 de Agosto de 2023

**Gráfico No. 1 - Ejecución Financiera (mill de \$)**

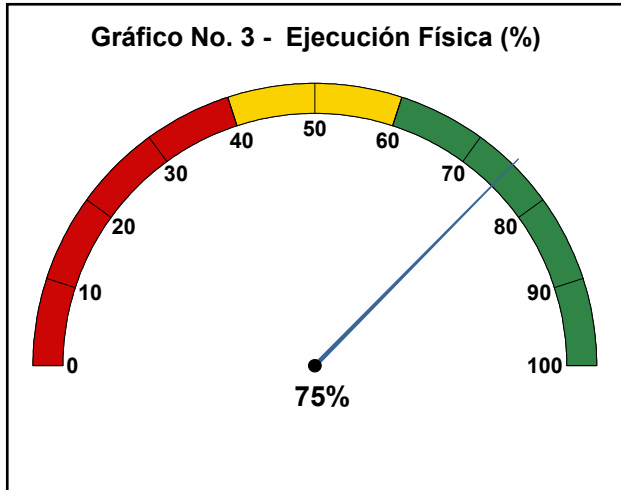


**Gráfico No. 2 - Detalle Presupuesto**

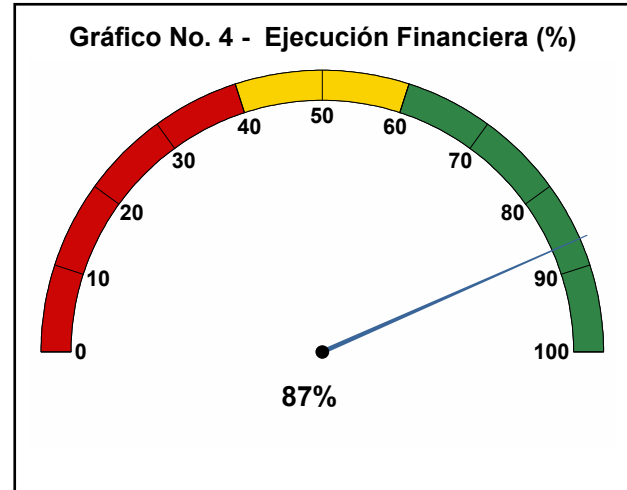


La Ejecución presupuestal al mes de Agosto de 2023 comprende compromisos, pagos y facturas

**Gráfico No. 3 - Ejecución Física (%)**



**Gráfico No. 4 - Ejecución Financiera (%)**





## 1. Proyectos de Iniciativa Institucional

**Línea:** 2 - Transformación Educativa y Cultural  
**Componente:** 2.8 - Cultura ciudadana  
**Programa:** 2.8.1 - Ciudadanos de Futuro: cívicos, pacíficos y solidarios

**Proyecto:** 200082 - Construcción de paz a través del arte y la cultura

**Síntesis Proyecto:** Eficacia : 71% Ejec. Financiera : 98% Cumplimiento Físico/Financiero Ponderado: 85%

**Información Financiera:** Ppto Inicial (mill de \$): \$ 1.555 Ppto Ajustado (mill de \$): \$ 1.530 Ejec. Financiera (mill de \$): \$ 1.501

### Descripción del Avance:

Producto/Bien/Servicio entregado	Unidad	Cantidad Planeada	Cantidad Ejecutada	Eficacia Producto
<b>Servicio de educación informal al sector artístico y cultural</b>				
NV82AA Personas capacitadas	Número	3.987	2.840	71%
Código. Ind. SUIFP: 330105100				
Descripción B/P/S: Desarrollo de encuentros formativos dirigidos por personal con alta experiencia en temas relacionados con la construcción de cultura de paz, sobre la ética del cuidado, la resolución pacífica de conflictos y la construcción de cultura de paz.				
Observación B/P/S: Este mes se capacitaron 1170 personas a través de espacios formativos, los cuales obedecen a talleres experimentales de convivencia, prácticas y justicia restaurativas en Instituciones Educativas por medio de obras de teatro.				

**Línea:** 3 - Medellín me Cuida  
**Componente:** 3.2 - Juventudes  
**Programa:** 3.2.2 - Juventud que teje vida

**Proyecto:** 200277 - Prevención a la vinculación de niños, niñas, adolescentes y jóvenes al conflicto armado y al crimen organizado

**Síntesis Proyecto:** Eficacia : 66% Ejec. Financiera : 96% Cumplimiento Físico/Financiero Ponderado: 81%

**Información Financiera:** Ppto Inicial (mill de \$): \$ 2.711 Ppto Ajustado (mill de \$): \$ 2.507 Ejec. Financiera (mill de \$): \$ 2.417

### Descripción del Avance:

Producto/Bien/Servicio entregado	Unidad	Cantidad Planeada	Cantidad Ejecutada	Eficacia Producto
<b>Servicio de educación informal</b>				
NV77AA Personas capacitadas	Número	300	225	75%
Código. Ind. SUIFP: 450203400				
Descripción B/P/S: Procesos de Formación; acompañamiento psicosocial y psicoterapéutico a nivel individual, familiar y grupal; promoción para la creación de escenarios de reconciliación social y convivencia pacífica dirigidos a Niños, Niñas, Adolescentes y Jóvenes (NNAJ) que aporten a la reducción de la violencia en el Distrito de Medellín				
Observación B/P/S: El Proyecto Parceros se encuentra en el momento de implementación de los talleres metodológicos en habilidades para la vida, en este periodo de agosto se reportan con 25 NNAJ que han asistido de forma continua a cinco talleres diseñados para generar pensamiento crítico, autoconocimiento otras habilidades para la construcción del proyecto de vida de los NNAJ. Estos cinco talleres se han desarrollado desde el mes de junio hasta agosto 31 de 2023 en las comunas 1, 2, 3, 4, 5, 6, 7, 8 y 16. Es importante anotar que las capacitaciones se harán efectivas hasta tanto los NNAJ participantes de la estrategia parceros asistan como mínimo al 80% talleres de habilidades para la vida.				
<b>Servicio de apoyo para el acceso a programas de educación para el trabajo y el desarrollo humano</b>				
NV77AB Personas beneficiadas de servicios de educación para el trabajo y el desarrollo humano	Número	28	16	57%
Código. Ind. SUIFP: 450203700				

Descripción B/P/S: Promoción de competencias psicosociales a través del enfoque de la educación en habilidades para la vida  
 Observación B/P/S: Los niños, niñas, jóvenes y adolescentes (NNAJ) que hacen parte del proyecto Parceros beneficiados con acercamientos a oportunidades son 5 para el mes de agosto.

**Componente:** 3.4 - Recuperemos lo Social  
**Programa:** 3.4.5 - Acciones de fortalecimiento social para el cuidado y la protección

**Proyecto:** 200187 - Implementación y seguimiento de la política pública a favor de las víctimas del conflicto

**Síntesis Proyecto:** Eficacia : 0% Ejec. Financiera : 100% Cumplimiento Físico/Financiero Ponderado: 50%

**Información Financiera:** Ppto Inicial (mill de \$): \$ 182 Ppto Ajustado (mill de \$): \$ 182 Ejec. Financiera (mill de \$): \$ 182

**Descripción del Avance:**

Producto/Bien/Servicio entregado	Unidad	Cantidad Planeada	Cantidad Ejecutada	Eficacia Producto
Documentos de evaluación NV87AA Documentos de evaluaciones realizados Código. Ind. SUIFP: 410306400	Número	1	0	0%

Descripción B/P/S: Balance anual que describa las acciones por parte de la institucionalidad con competencia en la atención a víctimas del conflicto armado en el marco de la implementación de la política pública de atención, asistencia y reparación a víctimas del conflicto.

Observación B/P/S: Para este periodo se reportó ajustes de acuerdo a observaciones en el capítulo: 6) Reflexiones en torno al Conflicto Armado Interno, la Paz territorial y la construcción de víctimas en los escenarios políticos vigentes.

**Línea:** 5 - Gobernanza y Gobernabilidad  
**Componente:** 5.2 - Paz, víctimas y justicia  
**Programa:** 5.2.1 - Institucionalidad para la paz y acceso a la justicia

**Proyecto:** 200226 - Implementación de la estrategia de coordinación institucional de acciones de paz y no-violencia

**Síntesis Proyecto:** Eficacia : 0% Ejec. Financiera : 100% Cumplimiento Físico/Financiero Ponderado: 50%

**Información Financiera:** Ppto Inicial (mill de \$): \$ 342 Ppto Ajustado (mill de \$): \$ 342 Ejec. Financiera (mill de \$): \$ 342

**Descripción del Avance:**

Producto/Bien/Servicio entregado	Unidad	Cantidad Planeada	Cantidad Ejecutada	Eficacia Producto
Documentos de lineamientos técnicos NV26AA Documentos de lineamientos técnicos realizados Código. Ind. SUIFP: 450203200	Número	1	0	0%

Descripción B/P/S: Parametrización de la estrategia de relacionamiento de la institucionalidad a nivel interno y externo en temas de paz y No-Violencia, a través de la generación de canales de diálogo estables y con reconocimiento público

Observación B/P/S: El porcentaje de avance a la implementación del diseño metodológico realizado de la estrategia territorial para la vigencia 2023, que guía el desarrollo de la misma, acorde a los ajustes identificados en el marco del desarrollo de los macroprocesos desde la identificación y caracterización de actores institucionales y su oferta y la actualización del protocolo de evidencias estrategias Territorio de Vida para el fortalecimiento de diálogos y acciones con los distintos actores, y con las distintas instancias que compete; formulación, del protocolo de acompañamiento a movilizaciones ciudadanas; Acompañamiento técnico, operativo y logístico al CONPAZ y estrategia de Transversalización de enfoques de género y Etnicos. En este reporte se realiza la actualización de la matriz y del documento de instancias vinculando algunas que se integran al ejercicio durante este periodo de reporte y en la matriz de delegaciones se da cuenta de los escenarios y la generación de articulaciones generados por el equipo en los acompañamientos realizados, así mismo los avances desde cada línea de trabajo.

**Servicio de integración de la oferta pública**

NV26AB Espacios de integración de oferta pública generados Código. Ind. SUIFP: 450203300	Número	1	0	0%
---	--------	---	---	----

Descripción B/P/S: Espacios de diálogo para el relacionamiento con actores ciudadanos y el mejoramiento de la coordinación interinstitucionalidad en todos los niveles de gobierno



**Observación B/P/S:** "El porcentaje de avance corresponde a la implementación de la estrategia de articulación, teniendo como guía el diseño metodológico de la estrategia a través de los macroprocesos definidos en las líneas de trabajo que componen este proceso, desde (1) articulación institucional y la caracterización de actores que hace referencia a: acciones de acompañamiento técnico, actualización de bases de datos, participación en instancias, respuestas a organismos de control, (ii) estrategia Territorio de Vida, (iii) el acompañamiento al CONPAZ, (iii) el Protocolo de Movilización Ciudadana y la (iv) Estrategia de Transversalización de Enfoques. Para este periodo adicionalmente se realizó la entrega de un producto correspondiente al el acompañamiento técnico, operativo y logístico al Consejo Distrital de Paz, Reconciliación y Convivencia de Medellín, en el marco de la implementación de la estrategia de coordinación institucional de acciones de paz y No-Violencia, a cargo de la Unidad de Articulación, perteneciente a la Subsecretaría de Construcción de Paz Territorial, de la Secretaría de la No-Violencia. El acompañamiento técnico responde al relacionamiento con instituciones, organizaciones y personas, desde espacios intersectoriales, intergubernamentales, no gubernamentales y de la sociedad civil. En vías de alcanzar, conjuntamente, objetivos estratégicos en el marco de la construcción de paz territorial en Medellín."

**Proyecto: 200276 - Apoyo para la gestión del sistema de responsabilidad penal para adolescentes**

<b>Síntesis Proyecto:</b>	<b>Eficacia :</b>	99%	<b>Ejec. Financiera :</b>	96%	<b>Cumplimiento Físico/Financiero Ponderado:</b>	98%
<b>Información Financiera:</b>	<b>Ppto Inicial (mill de \$):</b>	\$ 3.157	<b>Ppto Ajustado (mill de \$):</b>	\$ 3.221	<b>Ejec. Financiera (mill de \$):</b>	\$ 3.088

**Descripción del Avance:**

Producto/Bien/Servicio entregado	Unidad	Cantidad Planeada	Cantidad Ejecutada	Eficacia Producto
----------------------------------	--------	-------------------	--------------------	-------------------

Servicio de protección para el restablecimiento de derechos de niños, niñas, adolescentes y jóvenes

NV76AA Niños, niñas, adolescentes y jóvenes atendidos con servicio de protección para el restablecimiento de derechos	Número	160	158	99%
---	--------	-----	-----	-----

Código. Ind. SUIFP: 410203700

**Descripción B/P/S:** Intervención dirigida a los adolescentes con medidas privativas de la libertad en el área psicosocial individual a través de procesos, talleres, dotación y restablecimiento de derechos vulnerados.

**Observación B/P/S:** "Se llevo a cabo talleres deportivos, culturales, entre otras actividades que buscan impactar positivamente a los adolescentes que se encuentran en:  
 - Centro de Internamiento Preventivo La Acogida: 38 adolescentes.  
 -Escuela de Trabajo San José: 49 adolescentes.  
 Total adolescentes beneficiados: 77 "

Servicio dirigidos a la atención de niños, niñas, adolescentes y jóvenes, con enfoque pedagógico y restaurativo encaminados a la inclusión social

NV76AB Niños, niñas, adolescentes y jóvenes atendidos en los servicios de restablecimiento en la administración de justicia	Número	75	129	172%
---	--------	----	-----	------

Código. Ind. SUIFP: 410203800

**Descripción B/P/S:** Capacitaciones prelaborales; acceso a la educación; actividades lúdicas, deportivas, escolares y recreativas para el buen uso del tiempo libre; que permitan una verdadera resocialización y reincorporación social del adolescente en conflicto con la ley

**Observación B/P/S:** El acumulado de atenciones en el CIP La Acogida para este mes fue de 32 adolescentes (cifra que contiene los ingresos del mes). Hubo un total de 09 ingresos y 10 egresos en el mismo mes. Se tiene en la actualidad 22 jóvenes en el CIP.

**Programa: 5.2.2 - Garantías diferenciales para las víctimas**

**Proyecto: 200188 - Asistencia y reparación a víctimas del conflicto armado asentadas en la ciudad**

<b>Síntesis Proyecto:</b>	<b>Eficacia :</b>	85%	<b>Ejec. Financiera :</b>	85%	<b>Cumplimiento Físico/Financiero Ponderado:</b>	85%
<b>Información Financiera:</b>	<b>Ppto Inicial (mill de \$):</b>	\$ 12.121	<b>Ppto Ajustado (mill de \$):</b>	\$ 13.402	<b>Ejec. Financiera (mill de \$):</b>	\$ 11.400

**Descripción del Avance:**

Producto/Bien/Servicio entregado	Unidad	Cantidad Planeada	Cantidad Ejecutada	Eficacia Producto
----------------------------------	--------	-------------------	--------------------	-------------------

Servicio de ayuda y atención humanitaria

NV88AA Personas con asistencia humanitaria	Número	2.427	4.606	190%
--	--------	-------	-------	------

Código. Ind. SUIFP: 410102500

**Descripción B/P/S:** Entrega de ayuda humanitaria inmediata (alimentación, artículos de aseo, manejo de abastecimientos, utensilios de cocina y alojamiento transitorio) a las víctimas de hechos diferentes al desplazamiento forzado ocurridos durante los últimos tres (3) meses, cuando estas se encuentren en situación de vulnerabilidad acentuada como consecuencia del hecho."

**Observación B/P/S:** En este periodo se atendieron con ayuda humanitaria (alimentos, kits y temporalidad) 654 personas que integran 260 familias. El reporte hace referencia a personas víctimas que declararon hechos recientes ante el Ministerio Público para solicitar inscripción en el RUV. Soporte: BD Sigma.

#### Servicio de recuperación emocional a víctimas del conflicto armado

NV88AB Víctimas con atención psicosocial en modalidad individual, familiar, comunitaria y grupal. Número 1.777 842 47%

Código. Ind. SUIFP: 410103000

**Descripción B/P/S:** Medidas de satisfacción tendientes a restablecer la dignidad de la víctima; medidas de rehabilitación dirigidas al restablecimiento de las condiciones físicas y psicosociales de las víctimas; Medidas de Reparación Simbólica dirigidas a la preservación de la memoria histórica, la no repetición de los hechos victimizantes.

#### Servicio de asistencia técnica a comunidades en temas de fortalecimiento del tejido social y construcción de escenarios comunitarios protectores de derechos

NV88AC Acciones ejecutadas con las comunidades Número 5 15 300%

Código. Ind. SUIFP: 410107900

**Descripción B/P/S:** Asistencia técnica a comunidades en temas de fortalecimiento del tejido social y construcción de escenarios comunitarios protectores de derechos

**Observación B/P/S:** En agosto, programaron réplicas pendientes, algunas fueron canceladas, estas réplicas se llevarán a cabo en septiembre. También reprogramaron el cierre con organizaciones y líderes debido a circunstancias. Identificaron tres nuevas organizaciones, Ave Fénix, Las Callejeras y EveryDay Homeless, para la próxima etapa, destacando el reconocimiento de su trabajo con la población en situación de calle víctima del conflicto armado.

#### Servicio de acompañamiento para la población retornada o reubicada

NV88AD Comunidades con procesos de acompañamiento para retornos o reubicación Número 469 414 88%

Código. Ind. SUIFP: 410103900

**Descripción B/P/S:** Atención y acompañamiento integral a las personas víctimas de desplazamiento forzado asentadas en la ciudad de Medellín, que deciden voluntariamente retornar o reubicarse en otras zonas del orden departamental o Nacional, bajo condiciones de seguridad favorables.

**Observación B/P/S:** En este periodo de reporte se realizó acompañamiento efectivo que llevó a finalizar 48 casos de retornos y/o reubicaciones. Soporte BD Sigma.

#### Servicio de coordinación y fortalecimiento a las entidades del Sistema Nacional de Atención y Reparación Integral a Víctimas

NV88AE Entidades nacionales del sistema nacional de atención y reparación integral a las víctimas fortalecidas Número 2 4 200%

Código. Ind. SUIFP: 410103501

**Descripción B/P/S:** Fortalecimiento de la capacidad de la institucionalidad pública de los municipios receptores de los hogares en procesos de retorno o reubicaciones y generación de capacidades necesarias para el acceso a la oferta institucional a partir del mejoramiento de su capacidad técnica y administrativa

**Observación B/P/S:** Se implementó el apoyo técnico en las alcaldías de Chigorodó y Turbo. Se implementó la estrategia SITAV (Sistema Informativo Territorial de Atención a Víctimas) con el objetivo de mejorar la coordinación y el trabajo conjunto entre ambas alcaldías. Esto, buscó crear una herramienta informática que permita a Chigorodó obtener información en tiempo real sobre las condiciones de su población, con enfoque particular en la población víctima del conflicto armado contribuyendo así a una atención más efectiva y focalizada en sus necesidades.

#### Servicio de investigación y reconstrucción de hechos relacionados con el conflicto

NV88AF Hechos victimizantes documentados Número 11 8 73%

Código. Ind. SUIFP: 410100800

**Descripción B/P/S:** Investigación, reconstrucción de hechos relacionados con el conflicto y gestión oportuna y efectiva de riesgos de violación de derechos humanos en el marco del conflicto armado.

**Observación B/P/S:** Durante el periodo reportado, el componente de prevención y protección atendió dos (2) casos de riesgos personales de las comunas 1-Popular y 6-Doce de Octubre. Así mismo, realizó seguimiento a tres (3) casos de riesgo individuales y a dos casos de riesgo territorial de las comunas 13- San Javier / Urbanización Villa del Socorro y comuna 16-Belén / Zafra. Durante este periodo no se identifican nuevos riesgos territoriales.

**Proyecto:** 220035 - Implementación de medidas de atención inmediata y renta básica a víctimas del conflicto armado

#### Síntesis Proyecto:

**Eficacia :** 61% **Ejec. Financiera :** 37% **Cumplimiento Físico/Financiero Ponderado:** 49%

**Información Financiera:** Ppto Inicial (mill de \$): \$ 2.274 Ppto Ajustado (mill de \$): \$ 2.274 Ejec. Financiera (mill de \$): \$ 848

**Descripción del Avance:**

Producto/Bien/Servicio entregado	Unidad	Cantidad Planeada	Cantidad Ejecutada	Eficacia Producto
<b>Servicio de entrega de raciones de alimentos</b> NV35AA Personas beneficiadas con raciones de alimentos Código. Ind. SUIFP: 410301700	Número	12.000	4.838	40%
Descripción B/P/S: Disponibilidad y acceso a los alimentos para la población víctima del conflicto armado asentadas en la ciudad de Medellín				
Observación B/P/S: En este periodo se entregaron 108 paquetes alimentarios a 108 familias integradas por 317 personas. Reporte BD Sigma.				
<b>Servicio de apoyo financiero para la entrega de transferencias monetarias no condicionadas</b> NV35AB Familias beneficiadas con transferencias monetarias no condicionadas Código. Ind. SUIFP: 410306100	Número	3.500	1.935	55%
Descripción B/P/S: "Familias beneficiadas con transferencias monetarias no Número 3.500 0 0% condicionadas"				
Observación B/P/S: En este periodo 400 hogares, conformados por 1023 personas recibieron apoyo económico a través de la entrega de temporalidad por banco y por fondo de emergencia. Soporte BD Sigma.				
<b>Servicio de gestión de oferta social para la población vulnerable</b> NV35AC Beneficiarios potenciales para quienes se gestiona la oferta social Código. Ind. SUIFP: 410305200	Número	665	575	86%
Descripción B/P/S: Redes de apoyo de la población víctima del conflicto armado para acceder a un lugar de autoalbe				
Observación B/P/S: En este periodo 47 personas, que integran 25 familias, se beneficiaron con el acceso al servicio de albergue temporal. Estas personas representan el 100% de las demandas para el acceso al albergue recibidas durante el mes de reporte. Soporte: BD Sigma.				

**Programa:** 5.2.3 - Memoria histórica, construcción de paz y superación del conflicto

**Proyecto:** 200245 - Construcción democrática de paz territorial

**Síntesis Proyecto:** Eficacia : 66% Ejec. Financiera : 99% Cumplimiento Físico/Financiero Ponderado: 83%

**Información Financiera:** Ppto Inicial (mill de \$): \$ 1.154 Ppto Ajustado (mill de \$): \$ 1.164 Ejec. Financiera (mill de \$): \$ 1.154

**Descripción del Avance:**

Producto/Bien/Servicio entregado	Unidad	Cantidad Planeada	Cantidad Ejecutada	Eficacia Producto
<b>Documentos normativos</b> NV45AA Documentos normativos realizados Código. Ind. SUIFP: 450202600	Porcentaje	45	24	53%
Descripción B/P/S: Política Pública de Paz que identificará el problema público asociado a la construcción de paz y a la consecución de una paz estable y duradera que encuentre en la ciudad de Medellín condiciones para la no repetición, reparación, verdad y memoria histórica				
Observación B/P/S: Está listo el documento técnico de la Política Pública. Actualmente se encuentra en construcción el documento del Plan Estratégico y del modelo de seguimiento, el cual se espera que esté terminado en el mes de septiembre.				
<b>Documentos de lineamientos técnicos</b> NV45AB Documentos de lineamientos técnicos realizados Código. Ind. SUIFP: 450203200	Porcentaje	40	28	70%
Descripción B/P/S: Construcción del Observatorio Municipal de Paz, con el propósito de consolidar la gestión del conocimiento en torno a los temas de paz en la ciudad de Medellín.				

Observación B/P/S: Debido a la aprobación del DAP del documento técnico del Observatorio construido bajo el procedimiento PR-DIES-121 de constitución oficial -como parte fundamental de la estructuración técnica y metodológica del OCPT-, se avanzó en la elaboración y envío a Comunicaciones del documento con los elementos para la creación del micrositio del OCPT en la página web de la Secretaría de la No-Violencia-Alcaldía de Medellín. Así como en el desarrollo de las líneas de investigación y seguimiento.

**Servicio de promoción a la participación ciudadana**

NV45AC Espacios de participación promovidos Número 58 44 76%

Código. Ind. SUIFP: 450200100

Descripción B/P/S: Fortalecimiento a las organizaciones e iniciativas de paz y la promoción de la conversación, la discusión, la propuesta y la movilización social alrededor de la construcción de la paz

Observación B/P/S: Se continua en la planeación de las acciones conjuntas en las cuales se están articulando diferentes Iniciativas de Paz. Así mismo la realización del curso de mapas de memoria y paz el cual tiene como objetivo formar a las diferentes iniciativas.

**Proyecto: 200275 - Apoyo a los procesos de resignificación de la población privada de la libertad, pospenada y en riesgo**

**Síntesis Proyecto:** Eficacia : 63% Ejec. Financiera : 99% Cumplimiento Físico/Financiero Ponderado: 81%

**Información Financiera:** Ppto Inicial (mill de \$): \$ 3.433 Ppto Ajustado (mill de \$): \$ 3.496 Ejec. Financiera (mill de \$): \$ 3.464

**Descripción del Avance:**

Producto/Bien/Servicio entregado	Unidad	Cantidad Planeada	Cantidad Ejecutada	Eficacia Producto
----------------------------------	--------	-------------------	--------------------	-------------------

**Servicio de gestión de oferta social para la población vulnerable**

NV75AA Beneficiarios potenciales para quienes se gestiona la oferta social	Número	3.592	2.725	76%
--	--------	-------	-------	-----

Código. Ind. SUIFP: 410305200

Descripción B/P/S: Perfilamiento de la población privada de la libertad dentro de los establecimientos penitenciarios y carcelarios, inscripción, acompañamiento jurídico, actualización de sus hojas de vida, clasificación en fase de tratamiento y oferta de beneficios penales y administrativos

Observación B/P/S: 559 Atenciones individuales jurídicas, beneficios administrativos y domiciliarias. Sumatoria de las solicitudes jurídicas y las atenciones individuales en consultorio jurídico.

NV75AB Beneficiarios de la oferta social atendidos	Número	52.233	26.403	51%
--	--------	--------	--------	-----

Código. Ind. SUIFP: 410305201

Descripción B/P/S: Intervención en el área psicosocial individual a través de procesos, talleres, y sensibilización se enfoca en la población privada de libertad (PPL), pospenados, sus familias, niños, niñas, adolescentes y jóvenes

Observación B/P/S: "3414 NNAJ sensibiliz  
109 Padres sensibiliz  
704 NNAJ, particip semillero  
248 Interven psicosoc a PPL  
14 Interven psicosoc a pospen  
96 Interven psicosoc a Flías de PPL y pospen  
638 intervien en talleres (188 PPL de carcele y estacione en T. de subrogados, 169 PPL T. psicosoc, 11 Pospena en T. psicosocial, 48 PPL en T. de trabajo S, 121 Flías de PPL en T. psicosoc, 56 PPL y pospen en T. ocupacio, 45 PPL preliberados en T. psicosoc)  
743 Planes de tratamien penitenciario individual psicólogo"

**Proyecto: 200278 - Implementación de estrategias para la reintegración y reincorporación a la vida social y económica**

**Síntesis Proyecto:** Eficacia : 63% Ejec. Financiera : 99% Cumplimiento Físico/Financiero Ponderado: 81%

**Información Financiera:** Ppto Inicial (mill de \$): \$ 3.070 Ppto Ajustado (mill de \$): \$ 3.093 Ejec. Financiera (mill de \$): \$ 3.052

**Descripción del Avance:**

Producto/Bien/Servicio entregado	Unidad	Cantidad Planeada	Cantidad Ejecutada	Eficacia Producto
----------------------------------	--------	-------------------	--------------------	-------------------

**Servicio de educación para el trabajo a la población vulnerable**

NV78AA Personas inscritas	Número	284	211	74%
---------------------------	--------	-----	-----	-----

Código. Ind. SUIFP: 410300400

**Descripción B/P/S:** Inscripciones en estrategias educativas para apropiar, complementar, actualizar, perfeccionar, renovar o profundizar conocimientos, habilidades, técnicas y prácticas dirigido a las personas desmovilizadas de los grupos alzados en armas

**Observación B/P/S:** \*\*8 Personas - VITRINA COMERCIAL HECHO EN PAZ.  
\*28 personas - Capacitación ventas a través de los sentidos.  
\*11 Personas - Taller sobre motivación laboral para población ARN.  
Capacitación empleabilidad"

**Servicio de asistencia en temas de desarrollo de habilidades no cognitivas para la inclusión productiva**

NV78AB	Personas asistidas en temas de desarrollo de habilidades no cognitivas	Número	50	31	62%
--------	--	--------	----	----	-----

Código. Ind. SUIFP: 410300900

**Descripción B/P/S:** Contribución de habilidades, destrezas y desarrollo de competencias laborales y de emprendimiento, en la población en proceso de reintegración y reincorporación.

**Observación B/P/S:** \*4 personas - Acompañamiento psicosocial.

**Servicio de gestión de oferta social para la población vulnerable**

NV78AC	Beneficiarios potenciales para quienes se gestiona la oferta social	Número	50	27	54%
--------	---	--------	----	----	-----

Código. Ind. SUIFP: 410305200

**Descripción B/P/S:** "Oferta de procesos de reintegración y reincorporación a través de un convenio interadministrativo con la Agencia para la Reincorporación y la Normalización (ARN), atendiendo a dicha población, sus familias y comunidades receptoras"

**Observación B/P/S:** \*\*1 Persona - Ceparsito. pág. 2  
\*3 Personas - Formación para el empleo"

## 2. Proyectos de Presupuesto Participativo (Iniciativas Comunitarias)

**Línea:** 5 - Gobernanza y Gobernabilidad  
**Componente:** 5.5 - Planeación, articulación y fortalecimiento territorial  
**Programa:** 5.5.2 - Planeación y presupuestos sensibles a la perspectiva de género

**Proyecto:** 220070 - 23pp08-implementación de estrategias para cualificación de víctimas

**Síntesis Proyecto:** Eficacia : 4% Ejec. Financiera : 0% Cumplimiento Físico/Financiero Ponderado: 2%

**Información Financiera:** Ppto Inicial (mill de \$): \$ 0 Ppto Ajustado (mill de \$): \$ 407 Ejec. Financiera (mill de \$): \$ 0

**Descripción del Avance:**

Producto/Bien/Servicio entregado	Unidad	Cantidad Planeada	Cantidad Ejecutada	Eficacia Producto
Servicio de promoción a la participación ciudadana				
NV70AA Espacios de participación promovidos	Número	132	5	4%

Código. Ind. SUIFP: 450200100

**Descripción B/P/S:** Espacios de formación que fomenten la participación de la población víctima de la comuna 8 Villa Hermosa.

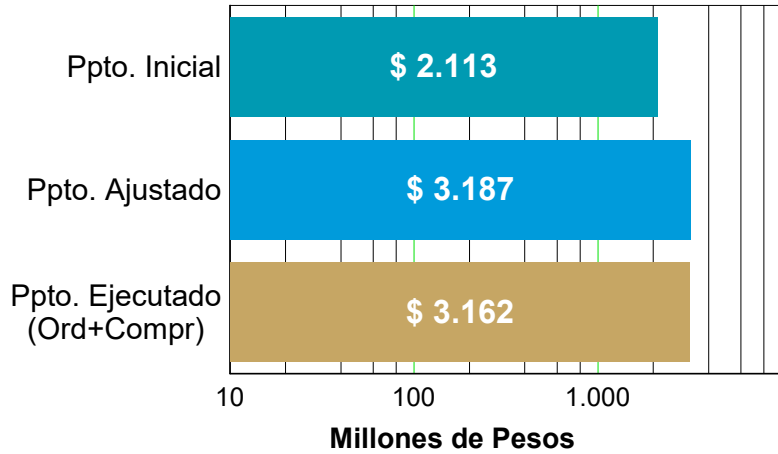
**Observación B/P/S:** El proyecto se encuentra en proceso de ajuste y planeación por parte del equipo de trabajo.



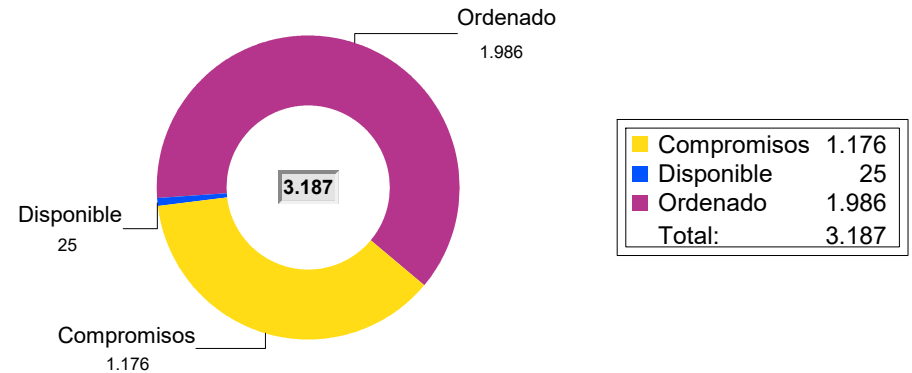
# Secretaría de Gobierno y Gestión del Gabinete

Resumen sobre el comportamiento físico y financiero a 31 de Agosto de 2023

### Gráfico No. 1 - Ejecución Financiera (mill de \$)

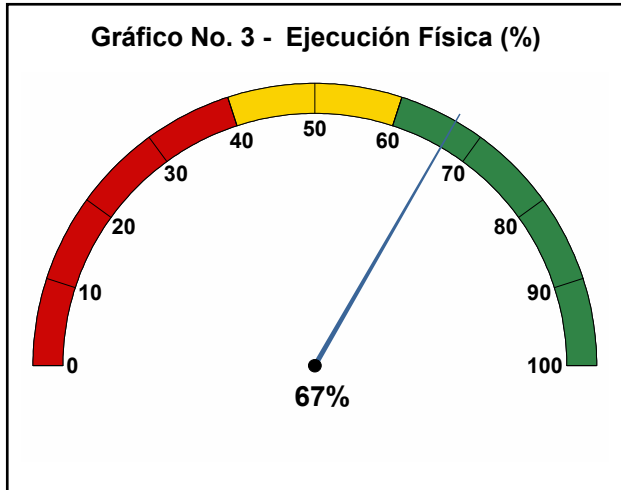


### Gráfico No. 2 - Detalle Presupuesto

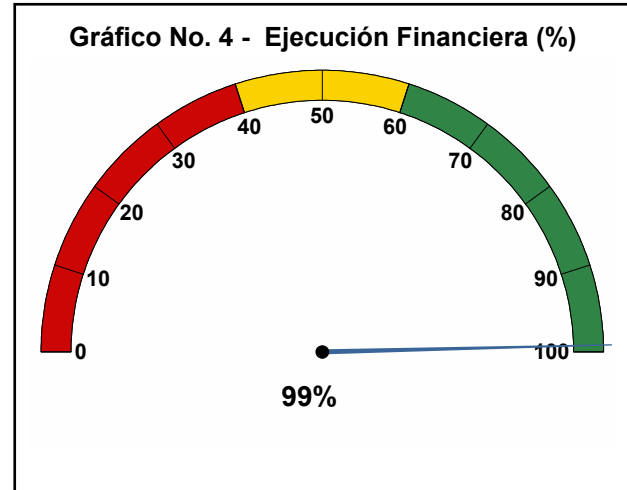


La Ejecución presupuestal al mes de Agosto de 2023 comprende compromisos, pagos y facturas

### Gráfico No. 3 - Ejecución Física (%)



### Gráfico No. 4 - Ejecución Financiera (%)







## 1. Proyectos de Iniciativa Institucional

**Línea:** 5 - Gobernanza y Gobernabilidad  
**Componente:** 5.1 - Gobierno Transparente  
**Programa:** 5.1.2 - Gobierno abierto y cercano

**Proyecto:** 200292 - Fortalecimiento de estrategias de gobierno efectivo en el territorio

**Síntesis Proyecto:** Eficacia : 67% Ejec. Financiera : 99% Cumplimiento Físico/Financiero Ponderado: 83%

**Información Financiera:** Ppto Inicial (mill de \$): \$ 2.113 Ppto Ajustado (mill de \$): \$ 3.187 Ejec. Financiera (mill de \$): \$ 3.162

### Descripción del Avance:

#### Producto/Bien/Servicio entregado

#### Servicio de integración de la oferta pública

GO92AB Espacios de integración de oferta pública generados

Código. Ind. SUIFP: 459902900

Unidad	Cantidad Planeada	Cantidad Ejecutada	Eficacia Producto
Número	3	2	67%

**Descripción B/P/S:** Espacios de socialización de agendas de gobierno en el territorio que permita al ciudadano conocer la oferta institucional de manera integral.

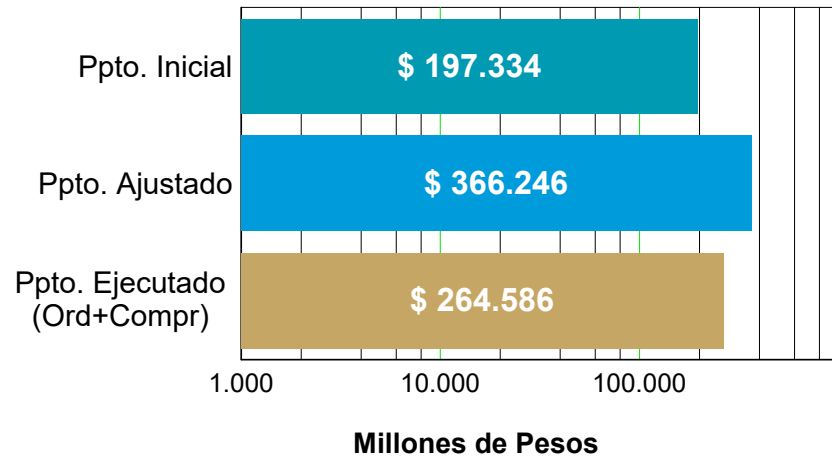
**Observación B/P/S:** Se avanzó en la construcción de la Agenda Territorial de San Sebastián de Palmitas, por medio de la realización del Taller y del diagnóstico territorial en este corregimiento, espacios participativos en donde se recolectaron insumos para la elaboración del documento de Agenda. Se realizará la socialización de la misma y se cumplirá con el indicador en el mes de noviembre.



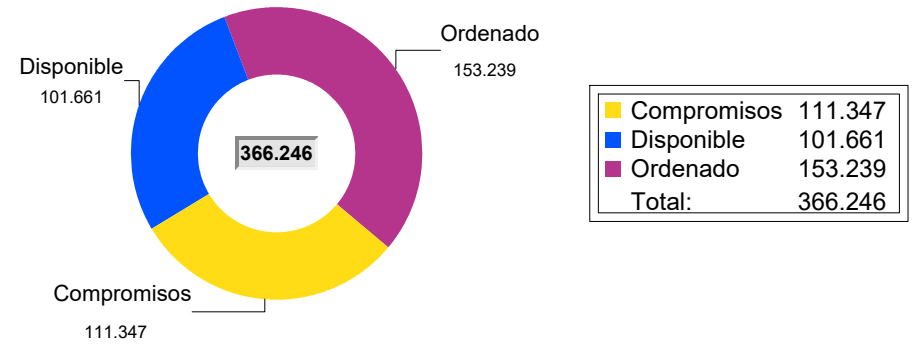
# Secretaría de Seguridad y Convivencia

Resumen sobre el comportamiento físico y financiero a 31 de Agosto de 2023

### Gráfico No. 1 - Ejecución Financiera (mill de \$)

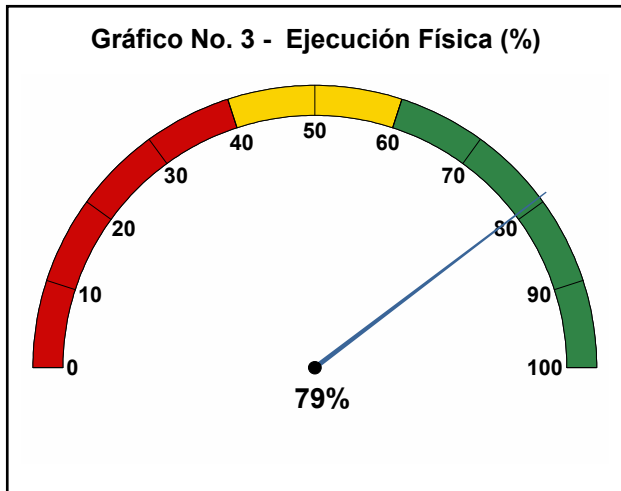


### Gráfico No. 2 - Detalle Presupuesto

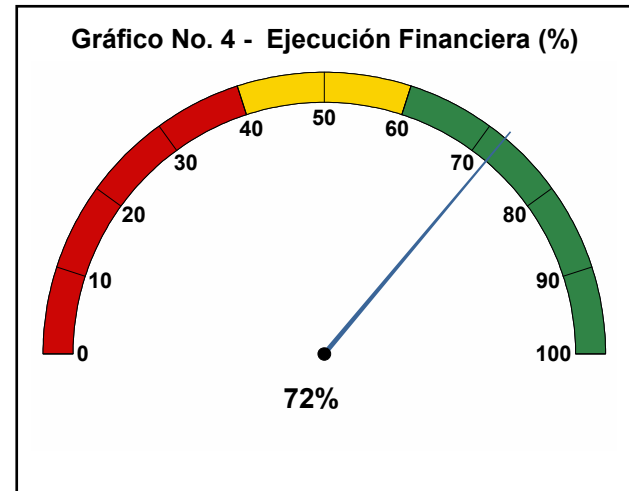


Ejecución presupuestal al mes de Agosto 2023, comprende compromisos pagos y facturas  
La información presupuestal incluye los proyectos - Fondo Medellín Ciudad para la vida

### Gráfico No. 3 - Ejecución Física (%)



### Gráfico No. 4 - Ejecución Financiera (%)





# 1. Proyectos de Iniciativa Institucional

**Línea:** 4 - Ecociudad  
**Componente:** 4.4 - Urbanismo ecológico  
**Programa:** 4.4.2 - Espacio público para el disfrute colectivo y la sostenibilidad territorial

**Proyecto:** 200281 - Administración del espacio público para el disfrute de la ciudadanía

**Síntesis Proyecto:** Eficacia : 35% Ejec. Financiera : 99% Cumplimiento Físico/Financiero Ponderado: 67%

**Información Financiera:** Ppto Inicial (mill de \$): \$ 15.150 Ppto Ajustado (mill de \$): \$ 18.282 Ejec. Financiera (mill de \$): \$ 18.029

## Descripción del Avance:

Producto/Bien/Servicio entregado	Unidad	Cantidad Planeada	Cantidad Ejecutada	Eficacia Producto
----------------------------------	--------	-------------------	--------------------	-------------------

Servicios de gestión para la elaboración de instrumentos para el desarrollo urbano y territorial

SE81BB Instrumentos normativos formulados Código. Ind. SUIFP: 400201800	Número	2.000	1.442	72%
--	--------	-------	-------	-----

**Descripción B/P/S:** Resoluciones para la ocupación temporal o transitoria del espacio público (autorización, negación o revocatoria) para vendedores informales y demás interesados en el aprovechamiento económico del espacio público.

**Observación B/P/S:** A la fecha, se han expedido 1.442 instrumentos normativos (actos administrativos) autorizando o negando la ocupación temporal - transitoria para la realización de una actividad económica en el espacio público.

## Servicio de educación informal en Espacio público

SE81BC Entidades territoriales capacitadas Código. Ind. SUIFP: 400201000	Número	6	6	100%
---	--------	---	---	------

**Descripción B/P/S:** Campañas de promoción para la apropiación social y económica del espacio público.

**Observación B/P/S:** En el 2023 se han llevado a cabo seis campañas de promoción para la apropiación social y económica del espacio público:

1. "Ciudadanía EP".
2. "Abracemos el Espacio Público".
3. "Convites".
4. "Espacio Público 24H".
5. "Por mi salud no perifoneo".
6. "Pintar con alegría el espacio público".

## Documentos de lineamientos técnicos

SE81BD Documentos de lineamientos técnicos elaborados Código. Ind. SUIFP: 400201500	Número	1	0	0%
--	--------	---	---	----

**Descripción B/P/S:** Documento que incluye el modelo de monitoreo, seguimiento y evaluación de la Política Pública del Ventero Informal y la estrategia para la implementación de la misma.

**Observación B/P/S:** Se continúa construyendo la batería de indicadores del Plan de Acción con la cual se hará seguimiento a la implementación de la Política Pública del Ventero Informal. También, se espera contar con un documento que incluya el modelo de monitoreo, seguimiento y evaluación de la Política Pública y la estrategia para su implementación.

## Servicios de información implementados

SE81BE Sistemas de información implementados Código. Ind. SUIFP: 400203500	Número	0.65	0	0%
---	--------	------	---	----

**Descripción B/P/S:** Implementación del Sistema de Información y Registro del Espacio Público.

**Observación B/P/S:** La implementación del Sistema de Registro continúa en su última fase, el avance del producto se evidenciará a finales del presente año.

## Documentos de planeación

SE81BF Documentos de planeación elaborados Código. Ind. SUIFP: 400201600	Número	15	0	0%
---	--------	----	---	----

**Descripción B/P/S:** Planes estratégicos y territoriales para la apropiación social y económica del espacio público.

Observación B/P/S: Se siguen realizando avances mensuales en Los Planes Estratégicos, cumpliendo planes de trabajo y realizando actividades de caracterización y seguimiento a ITEMS (Intervención Territorial Estratégica en Medellín); el cumplimiento de los mismos y del Valor Estadístico, se evidenciará en diciembre del presente año.

**Servicio de asistencia técnica en Espacio público**

SE81BG Entidades territoriales asistidas técnicamente Número 8 3 38%  
Código. Ind. SUIFP: 400200400

Descripción B/P/S: Eventos Distritales acompañados en apoyo logístico de espacio público.

Observación B/P/S: A la fecha, se han acompañado los siguientes eventos Distritales:

1. Abrazo a la Plaza de Botero.
2. Abrazo al Lleras - Provenza.
3. Feria de Flores.

En lo que resta del 2023 se planean acompañar los demás eventos Distritales que darán cuenta del cumplimiento de la meta del Valor Estadístico para la vigencia.

**Línea:** 5 - Gobernanza y Gobernabilidad  
**Componente:** 5.2 - Paz, víctimas y justicia  
**Programa:** 5.2.1 - Institucionalidad para la paz y acceso a la justicia

**Proyecto: 200286 - Apoyo para la gestión de las comisarías de familia en el marco del sistema de justicia cercana al ciudadano**

**Síntesis Proyecto:** Eficacia : 81% Ejec. Financiera : 90% Cumplimiento Físico/Financiero Ponderado: 86%

**Información Financiera:** Ppto Inicial (mill de \$): \$ 7.700 Ppto Ajustado (mill de \$): \$ 7.685 Ejec. Financiera (mill de \$): \$ 6.930

**Descripción del Avance:**

Producto/Bien/Servicio entregado	Unidad	Cantidad Planeada	Cantidad Ejecutada	Eficacia Producto
----------------------------------	--------	-------------------	--------------------	-------------------

**Servicio de orientación a casos de violencia de género**

SE86AC Casos atendidos	Número	30.000	19.808	66%
------------------------	--------	--------	--------	-----

Código. Ind. SUIFP: 450105000

Descripción B/P/S: Ciudadanos atendidos en las Comisarías de Familia del Distrito.

Observación B/P/S: Con corte a 31 de agosto de 2023, se registra una atención de 19.808 personas que se acercaron a las diferentes Comisarías de Familia del Distrito a solicitar los diferentes servicios que se prestan desde las mismas (Intervenciones en conflictos familiares, Restablecimiento de Derechos del menor, temas de violencia intrafamiliar, entre otros).

**Comisarías de familia dotadas**

SE86AD Comisarías de familia dotada	Número	25	24	96%
-------------------------------------	--------	----	----	-----

Código. Ind. SUIFP: 450101800

Descripción B/P/S: Comisarías de Familia funcionando en el Distrito de Medellín.

Observación B/P/S: En el Distrito de Medellín operan 24 Comisarías de Familia: 1 en cada comuna y corregimiento del Distrito y 1 comisaría permanente con tres grupos de trabajo. Actualmente se encuentra en curso en el Concejo Distrital el Proyecto de Acuerdo 100 de 2022 para la creación y/o puesta en funcionamiento de 2 Comisarías de Familia; el mencionado proyecto se encuentra en discusión y aprobación.

**Proyecto: 200287 - Apoyo para la gestión de las casas de justicia en el marco del sistema de justicia cercana al ciudadano**

**Síntesis Proyecto:** Eficacia : 77% Ejec. Financiera : 100% Cumplimiento Físico/Financiero Ponderado: 88%

**Información Financiera:** Ppto Inicial (mill de \$): \$ 1.155 Ppto Ajustado (mill de \$): \$ 1.156 Ejec. Financiera (mill de \$): \$ 1.156

**Descripción del Avance:**

Producto/Bien/Servicio entregado	Unidad	Cantidad Planeada	Cantidad Ejecutada	Eficacia Producto
----------------------------------	--------	-------------------	--------------------	-------------------

**Casas de Justicia en operación**

SE87AA Casas de justicia en operación	Número	5	4	80%
---------------------------------------	--------	---	---	-----

Código. Ind. SUIFP: 120200100

Descripción B/P/S: Casas de justicia en funcionamiento en el Distrito de Medellín.

Observación B/P/S: Se han realizado 18.621 acciones de las 23.080 proyectadas a realizar en 8 meses, es decir, un 80.6% de efectividad, lo que representa que 4 Casas (20% c/u) operaron efectivamente. Desde la mitad de agosto se cuenta con los grupos coordinadores completos y los apoyos administrativos necesarios para la operatividad de las Casas de Justicia.

#### Servicio de justicia a los ciudadanos

SE87AB	Ciudadanos con servicio de justicia prestado	Número	197.000	144.141	73%
	Código. Ind. SUIFP: 120200200				

Descripción B/P/S: Ciudadanos atendidos en las Casas de Justicia del Distrito de Medellín.

Observación B/P/S: A la fecha se han atendido 144.141 usuarios: 90.416 desde el Centro Especializado de Recepción e Información (CERI) y 53.725 en 414 acciones de proyección: 226 difusiones de rutas de atención, 152 acciones de promoción y prevención, 7 Casas de Justicia móviles y 29 descentralizaciones de servicios - conciliación.

### Proyecto: 200288 - Apoyo para la gestión de las inspecciones de policía en el marco del sistema de justicia cercana al ciudadano

**Síntesis Proyecto:** Eficacia : 11% Ejec. Financiera : 79% Cumplimiento Físico/Financiero Ponderado: 45%

**Información Financiera:** Ppto Inicial (mill de \$): \$ 10.700 Ppto Ajustado (mill de \$): \$ 12.672 Ejec. Financiera (mill de \$): \$ 10.029

#### Descripción del Avance:

Producto/Bien/Servicio entregado	Unidad	Cantidad Planeada	Cantidad Ejecutada	Eficacia Producto
----------------------------------	--------	-------------------	--------------------	-------------------

#### Servicio de justicia a los ciudadanos

SE88BA	Ciudadanos con servicio de justicia prestado	Número	8.000	1.718	21%
	Código. Ind. SUIFP: 120200200				

Descripción B/P/S: Procesos tramitados en las Inspecciones de Policía, Corregidurías y Centro de Resolución de Comparendos (CRC) del Distrito de Medellín.

Observación B/P/S: Por inconvenientes al extraer datos debido a la migración de sistemas que afecta a la Subsecretaría de Gobierno Local, pasando de THETA a DEYEL, no se alcanzó a recopilar la información con el fin de realizar el reporte respectivo ya que no ha sido posible generar el reporte de procesos de las Inspecciones de Policía y las Corregidurías.  
En próximos reportes se espera superar la situación.

#### Servicio de educación informal para la gestión administrativa de justicia

SE88BB	Personas capacitadas	Número	63	0	0%
	Código. Ind. SUIFP: 120203100				

Descripción B/P/S: Servidores de las Inspecciones de Policía y Corregidurías capacitados/formados.

Observación B/P/S: A 30 de agosto de 2023, no se ha realizado la capacitación a Inspectores y Corregidores. La misma se tiene planeada para realizar a finales del presente año.

**Componente:** 5.3 - Seguridades

**Programa:** 5.3.1 - Planeación para la gestión local de la seguridad y la convivencia

### Proyecto: 200271 - Mejoramiento de las capacidades de los organismos de seguridad y justicia

**Síntesis Proyecto:** Eficacia : 100% Ejec. Financiera : 63% Cumplimiento Físico/Financiero Ponderado: 81%

**Información Financiera:** Ppto Inicial (mill de \$): \$ 92.169 Ppto Ajustado (mill de \$): \$ 203.026 Ejec. Financiera (mill de \$): \$ 127.818

#### Descripción del Avance:

Producto/Bien/Servicio entregado	Unidad	Cantidad Planeada	Cantidad Ejecutada	Eficacia Producto
----------------------------------	--------	-------------------	--------------------	-------------------

#### Servicio de apoyo financiero para la atención de actividades de seguridad y orden público

SE71AF	Organismos de seguridad apoyados financieramente	Número	9	9	100%
	Código. Ind. SUIFP: 150100500				

Descripción B/P/S: Organismos de seguridad y justicia apoyados financieramente a través de recursos provenientes del Fondo Territorial de Seguridad - FONSET.

Observación B/P/S: En el 2023 se han apoyado financieramente los siguientes Organismos de Seguridad y Justicia a través de recursos provenientes del Fondo Territorial de Seguridad -FONSET-: 1. Policía. 2. Ejército. 3. Fiscalía. 4. Unidad Nacional de Protección. 5. Migración Colombia. 6. Instituto Nacional de Medicina Legal y Ciencias Forenses. 7. INPEC. 8. Fuerza Aérea Colombiana. 9. Rama Judicial.

**Proyecto:** 200280 - Apoyo para la gestión estratégica de la seguridad y la convivencia

**Síntesis Proyecto:** Eficacia : 38% Ejec. Financiera : 99% Cumplimiento Físico/Financiero Ponderado: 68%

**Información Financiera:** Ppto Inicial (mill de \$): \$ 9.117 Ppto Ajustado (mill de \$): \$ 9.463 Ejec. Financiera (mill de \$): \$ 9.393

**Descripción del Avance:**

Producto/Bien/Servicio entregado	Unidad	Cantidad Planeada	Cantidad Ejecutada	Eficacia Producto
<b>Servicio de asistencia técnica</b>				
SE80BB Entidades, organismos y dependencias asistidos técnicamente	Número	9	9	100%

Código. Ind. SUIFP: 459903100

Descripción B/P/S: Organismos de seguridad y justicia apoyados en la gestión de las necesidades priorizadas por el Plan Integral de Seguridad y Convivencia Ciudadana - PISCC.

Observación B/P/S: En el 2023, se han asistido técnicamente a 9 Organismos de Seguridad y Justicia en temas del Plan Integral de Seguridad y Convivencia Ciudadana -PISCC- tales como definiciones de metas del Plan de Acción de cada Organismo en el PISCC, acompañamiento a presentación de proyectos FONSET y manejo de la plataforma MAPGIS.

**Documentos de evaluación**

SE80BC Documentos de evaluación elaborados	Número	2	1	50%
--	--------	---	---	-----

Código. Ind. SUIFP: 459900100

Descripción B/P/S: Informe(s) de las mediciones del Índice de Capacidades de coordinación y articulación del Plan Integral de Seguridad y Convivencia PISCC.

Observación B/P/S: Se cuenta con un informe de medición del Índice de Capacidades de coordinación y articulación del PISCC, lo cual permitió medir el nivel de relacionamiento de los organismos de seguridad y justicia entre sí y de estos mismos con las dependencias Distritales corresponsables del PISCC.

**Documentos de Planeación**

SE80BD Documentos de planeación realizados	Número	1	0	0%
--	--------	---	---	----

Código. Ind. SUIFP: 459901900

Descripción B/P/S: Informe de seguimiento del Plan de Acción de los Planes Locales de Seguridad y Convivencia Ciudadana y del Plan de Acción del PISCC.

Observación B/P/S: Para finales del 2023, se contará con el Informe de Seguimiento del Plan de Acción de los Planes Locales de Seguridad y Convivencia Ciudadana y del Plan de Acción del PISCC, con el cual se dará por cumplida la meta para la vigencia.

**Documentos de política**

SE80BE Documentos de política elaborados	Número	1	0	0%
--	--------	---	---	----

Código. Ind. SUIFP: 459903200

Descripción B/P/S: Documento técnico sobre la implementación de las actualizaciones de la Política Pública de Seguridad y Convivencia Ciudadana y su modelo de seguimiento y evaluación.

Observación B/P/S: Para el finales del 2023, se contará con un documento técnico sobre la implementación de las actualizaciones de la Política Pública de Seguridad y Convivencia Ciudadana y su modelo de seguimiento y evaluación, con el cual se dará por cumplida la meta para la vigencia.

**Programa:** 5.3.2 - Promoción de la convivencia ciudadana

**Proyecto:** 200284 - Fortalecimiento del gobierno local y la convivencia ciudadana

**Síntesis Proyecto:** Eficacia : 70% Ejec. Financiera : 87% Cumplimiento Físico/Financiero Ponderado: 78%

**Información Financiera:** Ppto Inicial (mill de \$): \$ 3.880 Ppto Ajustado (mill de \$): \$ 4.285 Ejec. Financiera (mill de \$): \$ 3.722

**Descripción del Avance:**

Producto/Bien/Servicio entregado	Unidad	Cantidad Planeada	Cantidad Ejecutada	Eficacia Producto
<b>Servicio de promoción de convivencia y no repetición</b>				



SE84AD	Iniciativas para la promoción de la convivencia implementadas	Número	516	346	67%
	Código. Ind. SUIFP: 450100400				
Descripción B/P/S:	Comités Locales de Gobierno (CLG) y Consejos de Convivencia Ciudadana (CCC) realizados en el Distrito.				
Observación B/P/S:	En el 2023, se han llevado a cabo 346 iniciativas para la promoción de la convivencia (168 Comités Locales de Gobierno -CLG- y 178 Consejos de Convivencia Ciudadana -CCC-) en las diferentes comunas y corregimientos del Distrito de Medellín.				

**Servicio de educación informal**

SE84AE	Personas capacitadas	Número	50	36	72%
	Código. Ind. SUIFP: 450104900				
Descripción B/P/S:	Grupos de ciudadanos formados en convivencia ciudadana.				
Observación B/P/S:	En el 2023 se han formado/capacitado en el Distrito a 36 grupos de ciudadanos en temas de Competencias Ciudadanas. En el mes de Agosto se realizaron 7 grupos de formación de los mencionados; en los anteriores se contó con una asistencia/participación de 157 personas.				

**Proyecto: 200285 - Implementación de la política pública para la cultura del fútbol**

**Síntesis Proyecto:** Eficacia : 38% Ejec. Financiera : 97% Cumplimiento Físico/Financiero Ponderado: 67%

**Información Financiera:** Ppto Inicial (mill de \$): \$ 548 Ppto Ajustado (mill de \$): \$ 906 Ejec. Financiera (mill de \$): \$ 883

**Descripción del Avance:**

Producto/Bien/Servicio entregado	Unidad	Cantidad Planeada	Cantidad Ejecutada	Eficacia Producto
----------------------------------	--------	-------------------	--------------------	-------------------

**Servicio de promoción de convivencia y no repetición**

SE85AC	Iniciativas para la promoción de la convivencia implementadas	Número	4	3	75%
	Código. Ind. SUIFP: 450100400				

Descripción B/P/S: Estrategias de acompañamiento y mejoramiento a las acciones barristas en los territorios.

Observación B/P/S: En el 2023 se han implementado las siguientes iniciativas:

1. Procesos formativos con los líderes de las barras populares y organizadas.
2. Promoción de la cultura del autocuidado y prevención del consumo de sustancias psicoactivas.
3. Estrategia de fortalecimiento organizacional y operativo de las barras con el fin de incidir en la apropiación de los pilares del barrismo.

**Servicio información implementado**

SE85AD	Sistemas de información implementados	Número	1	0	0%
	Código. Ind. SUIFP: 450100700				

Descripción B/P/S: Sistema de Información: Plan de Acción y carpetas con evidencia de la implementación de la Política Pública para la Cultura del Fútbol.

Observación B/P/S: Para finales del 2023, el producto contará con un Sistema de Información, el cual contendrá el Plan de Acción y las carpetas con evidencia de la implementación de la Política Pública para la Cultura del Fútbol, con lo cual, se dará por cumplida la meta del Valor Estadístico.

**Programa: 5.3.3 - Articulación y coordinación institucional para la seguridad territorial**

**Proyecto: 200273 - Administración del sistema integrado de emergencias y seguridad de medellín sies-m**

**Síntesis Proyecto:** Eficacia : 83% Ejec. Financiera : 96% Cumplimiento Físico/Financiero Ponderado: 89%

**Información Financiera:** Ppto Inicial (mill de \$): \$ 34.799 Ppto Ajustado (mill de \$): \$ 36.355 Ejec. Financiera (mill de \$): \$ 34.778

**Descripción del Avance:**

Producto/Bien/Servicio entregado	Unidad	Cantidad Planeada	Cantidad Ejecutada	Eficacia Producto
----------------------------------	--------	-------------------	--------------------	-------------------

**Documentos de lineamientos técnicos**

SE73AH	Documentos de lineamientos técnicos realizados	Número	1	1	100%
	Código. Ind. SUIFP: 459901800				

Descripción B/P/S: Documento técnico sobre la Implementación de procesos y procedimientos de calidad en el Sistema Integrado de Emergencias y Seguridad Metropolitano SIES-M.

Observación B/P/S: A la fecha, se cuenta con un documento técnico sobre la implementación de procesos y procedimientos de calidad en el Sistema Integrado de Emergencia y Seguridad de Medellín SIES - M, con lo cual se da por cumplida la meta para la vigencia 2023.

Servicios de información implementados

SE73AI Sistemas de información implementados Número 2 1.33 67%

Código. Ind. SUIFP: 459902500

Descripción B/P/S: Sistemas contratados de soporte y conectividad para el funcionamiento del Sistema Integrado de Emergencias y Seguridad Metropolitano SIES-M.

Observación B/P/S: Durante lo corrido del 2023 se han ejecutado efectivamente los dos contratos que dan soporte y conectividad al Sistema Integrado de Emergencias y Seguridad de Medellín (SIES-M).

**Proyecto: 200279 - Consolidación de las estrategias de seguridad ciudadana y contra el crimen organizado en el territorio**

**Síntesis Proyecto:** Eficacia : 70% Ejec. Financiera : 99% Cumplimiento Físico/Financiero Ponderado: 85%

**Información Financiera:** Ppto Inicial (mill de \$): \$ 6.100 Ppto Ajustado (mill de \$): \$ 6.487 Ejec. Financiera (mill de \$): \$ 6.419

**Descripción del Avance:**

Producto/Bien/Servicio entregado	Unidad	Cantidad Planeada	Cantidad Ejecutada	Eficacia Producto
----------------------------------	--------	-------------------	--------------------	-------------------

**Servicio de promoción de convivencia y no repetición**

SE79BC Iniciativas para la promoción de la convivencia implementadas	Número	71	38	54%
--	--------	----	----	-----

Código. Ind. SUIFP: 450100400

Descripción B/P/S: Estrategias contra el crimen organizado implementadas en el Distrito de Medellín.

Observación B/P/S: A la fecha, el Equipo de Política Criminal reporta haber realizado alrededor de 38 acciones/iniciativas para la promoción de la convivencia del Distrito tales como mesas de homicidios, mesas de mujeres desaparecidas, boletín mensual, entre otras.

**Servicio de apoyo para el acceso a la justicia policiva**

SE79BD Estrategias implementadas	Número	101	88	87%
----------------------------------	--------	-----	----	-----

Código. Ind. SUIFP: 450104800

Descripción B/P/S: Estrategias de seguridad ciudadana implementadas en el Distrito de Medellín.

Observación B/P/S: A la fecha, se han realizado alrededor de 88 diferentes actividades/estrategias en las diferentes comunas y corregimientos del Distrito con el fin de mejorar la seguridad y convivencia en el Distrito tales como Plan contra Estupefacientes, Plan Parques, puestos de control, entre otras.

**Programa:** 5.3.4 - Inteligencia, tecnología e infraestructura para la seguridad y la convivencia

**Proyecto: 200272 - Formulación e implementación del plan estratégico en tecnología de información y telecomunicaciones para la seguridad y la convivencia**

**Síntesis Proyecto:** Eficacia : 73% Ejec. Financiera : 67% Cumplimiento Físico/Financiero Ponderado: 70%

**Información Financiera:** Ppto Inicial (mill de \$): \$ 10.000 Ppto Ajustado (mill de \$): \$ 25.117 Ejec. Financiera (mill de \$): \$ 16.837

**Descripción del Avance:**

Producto/Bien/Servicio entregado	Unidad	Cantidad Planeada	Cantidad Ejecutada	Eficacia Producto
----------------------------------	--------	-------------------	--------------------	-------------------

**Servicio información implementado**

SE72AB Sistemas de información implementados	Número	2.2	1.6	73%
--	--------	-----	-----	-----

Código. Ind. SUIFP: 450100700

Descripción B/P/S:

- Implementación de soluciones tecnológicas de seguridad en zonas seguras.
- Actualización de las plataformas de analíticas en el SIES-M.
- Fortalecimiento de tecnologías para la seguridad.
- Renovación de la estructura operativa y tecnológica del SIES-M.
- Mejoramiento de la capacidad de la Plataforma de Geolocalización de Llamadas de Emergencias.

Observación B/P/S: Se finaliza la etapa precontractual de los siguientes procesos/sistemas:  
 - Plataforma C-Live Carbyne.  
 - Renovación tecnológica del SIES-M (Video Wall).  
 - Zonas Seguras 5 y 6.  
 Los anteriores quedan en etapa de ejecución.  
 - El Fortalecimiento del Sistema Facial se encuentra actualmente en etapa de cierre de contrato.  
 El resto de procesos/sistemas continúan en etapa precontractual.

**Proyecto: 200282 - Análisis de información e investigación de dinámicas de seguridad y convivencia - sisc**

**Síntesis Proyecto:** Eficacia : 79% Ejec. Financiera : 98% Cumplimiento Físico/Financiero Ponderado: 89%

**Información Financiera:** Ppto Inicial (mill de \$): \$ 2.700 Ppto Ajustado (mill de \$): \$ 2.329 Ejec. Financiera (mill de \$): \$ 2.289

**Descripción del Avance:**

Producto/Bien/Servicio entregado	Unidad	Cantidad Planeada	Cantidad Ejecutada	Eficacia Producto
<b>Cuadros de resultados para la temática de seguridad y defensa</b>				
SE82BB Cuadros de resultados para la temática de seguridad y defensa producidos	Número	2.000	1.156	58%
Código. Ind. SUIFP: 040104000				

Descripción B/P/S: Reportes geográficos, de inteligencia de negocios, de estadística descriptiva, entre otros realizados.

Observación B/P/S: Se han realizado los siguientes docs.:  
 Informes diarios homicidio: 243.  
 Dateos Medellín (24) y por comuna (504).  
 Informes VIF (24) y VIF víctimas mayores 60 años (24).  
 Informes de mujeres: 24.  
 Informes delitos sexuales: 12.  
 DFI: 12.  
 Actualización Tableros SISC (21) y Geográficos (128).  
 Criminalidad y operatividad (8) - Criminalidad y operatividad comuna (126).  
 Informes sobre conductas contrarias a la convivencia: 6.

**Documentos de diagnóstico del aprovechamiento de registros administrativos**

SE82BD Documentos de diagnóstico del aprovechamiento de registros administrativos producidos	Número	150	213	142%
Código. Ind. SUIFP: 040108900				

Descripción B/P/S: Documentos diagnósticos de seguridad y convivencia producidos.

Observación B/P/S: Se han realizado los siguientes documentos/informes en relación con el Valor Estadístico:  
 Informes semanales: 34.  
 Informes para recorridos territoriales: 39.  
 Informes del índice de riesgo de victimización: 3.  
 Documentos sobre riesgo de homicidio: 4.  
 Otros cualitativos: 133.

**Proyecto: 200283 - Fortalecimiento de la infraestructura física para la seguridad y justicia**

**Síntesis Proyecto:** Eficacia : 30% Ejec. Financiera : 65% Cumplimiento Físico/Financiero Ponderado: 48%

**Información Financiera:** Ppto Inicial (mill de \$): \$ 1.883 Ppto Ajustado (mill de \$): \$ 32.080 Ejec. Financiera (mill de \$): \$ 21.006

**Descripción del Avance:**

Producto/Bien/Servicio entregado	Unidad	Cantidad Planeada	Cantidad Ejecutada	Eficacia Producto
<b>Estudios de preinversión</b>				

<b>SE83BC</b>	<b>Estudios de preinversión elaborados</b>	<b>Número</b>	<b>1,1</b>	<b>0,18</b>	<b>16%</b>
	<small>Código. Ind. SUIFP: 459900600</small>				
<b>Descripción B/P/S:</b>	Avances en los estudios y diseños de los siguientes proyectos de infraestructura: Estación de Policía de Poblado (0,8); SIJIN (0,2) y adquisición de predio GAULA (0,1).				
<b>Observación B/P/S:</b>	El avance de 0.18 se debe a avances en estudios y diseños de la EP del Poblado, sin embargo, se precisa que La EP Poblado presenta retrasos, por tanto, se esta elaborando documento con el fin de requerir al consultor para conminar al cumplimiento de lo contratado; en cuanto a el avance en el diseño de SIJIN el contrato se encuentra suspendido a la espera de aprobaciones finales y por último, la adquisición de predio de GAULA cuenta con avalúo sin embargo no se cuenta aún con el aval de la PONAL.				

**Sedes construidas**

<b>SE83BD</b>	<b>Sedes construidas</b>	<b>Número</b>	<b>0,1</b>	<b>0,05</b>	<b>50%</b>
	<small>Código. Ind. SUIFP: 459900900</small>				
<b>Descripción B/P/S:</b>	Avance en el proceso constructivo del Archivo Central del Ejército.				
<b>Observación B/P/S:</b>	Se finaliza la etapa precontractual para la Construcción del Archivo Central del Ejército; se cuenta en el momento con el constructor designado y la interventoría del proceso, por lo tanto, se esta a la espera del inicio de obras. El avance final del Valor Estadístico se relacionará en próximos reportes.				

**Sedes mantenidas**

<b>SE83BE</b>	<b>Sedes mantenidas</b>	<b>Número</b>	<b>51</b>	<b>12</b>	<b>24%</b>
	<small>Código. Ind. SUIFP: 459901600</small>				
<b>Descripción B/P/S:</b>	Mantenimientos y/o adecuaciones de las sedes externas de Organismos de Seguridad y Justicia y de la Secretaria de Seguridad y Convivencia.				
<b>Observación B/P/S:</b>	Con corte al 31 de agosto se han recibido a satisfacción el mantenimiento de 12 sedes de infraestructura física para la seguridad y convivencia del Distrito: - Casa de Gobierno de San Cristóbal. - Comisarías de Familia de las comunas: 9, 12, 14 y 15. - Inspecciones de Policía de las Comunas: 3, 4A, 9B, 12, 14A y 14B. - Casa de Justicia de Villa del Socorro.				

**Proyecto: 210078 - Construcción y operación de la cárcel metropolitana para sindicatos medellín**

**Síntesis Proyecto:** Eficacia : 50% Ejec. Financiera : 71% Cumplimiento Físico/Financiero Ponderado: 61%

**Información Financiera:** Ppto Inicial (mill de \$): \$ 1.400 Ppto Ajustado (mill de \$): \$ 2.221 Ejec. Financiera (mill de \$): \$ 1.587

**Descripción del Avance:**

Producto/Bien/Servicio entregado	Unidad	Cantidad Planeada	Cantidad Ejecutada	Eficacia Producto
<b>Documentos de Planeación</b>				
<b>SE78FA</b> Documentos de planeación realizados	Número	1	0,5	50%
	<small>Código. Ind. SUIFP: 120601100</small>			
<b>Descripción B/P/S:</b>	Documento técnico para la operación de la Cárcel Metropolitana.			
<b>Observación B/P/S:</b>	El documento por medio del cual se dará cumplimiento al Valor Estadístico ya fue elaborado y se encuentra pendiente de revisión y aprobación. Una vez se realice lo anterior, se cumplirá la meta planteada para el Valor Estadístico en el 2023.			

**2. Proyectos de Presupuesto Participativo (Iniciativas Comunitarias)**

**Línea:** 5 - Gobernanza y Gobernabilidad  
**Componente:** 5.3 - Seguridades  
**Programa:** 5.3.2 - Promoción de la convivencia ciudadana

**Proyecto: 220061 - 23pp99-fortalecimiento de la convivencia y seguridad ciudadana**

**Síntesis Proyecto:** Eficacia : 0% Ejec. Financiera : 100% Cumplimiento Físico/Financiero Ponderado: 50%

**Información Financiera:** Ppto Inicial (mill de \$): \$ 0 Ppto Ajustado (mill de \$): \$ 2.396 Ejec. Financiera (mill de \$): \$ 2.396

### Descripción del Avance:

Producto/Bien/Servicio entregado	Unidad	Cantidad Planeada	Cantidad Ejecutada	Eficacia Producto
<b>Servicio de educación informal</b> SE61AB Personas capacitadas Código. Ind. SUIFP: 450203400	Número	6.385	0	0%
Descripción B/P/S:	Número de asistentes a los talleres y eventos de capacitación en convivencia ciudadana priorizados por Presupuesto Participativo			
Observación B/P/S:	Se avanzó en la presentación del contratista a los CCCP de las comunas donde se ejecutarán actividades; también se avanzó en la construcción de cronogramas para la ejecución de las actividades según contrato 4600098641 firmado con Metroparques. Los productos se entregarán en el último trimestre del 2023.			
<b>Servicio de integración de la oferta pública</b> SE61AC Espacios de integración de oferta pública generados Código. Ind. SUIFP: 450203300	Número	64	0	0%
Descripción B/P/S:	Número de eventos realizados en el Distrito priorizados por Presupuesto Participativo			
Observación B/P/S:	Se avanzó en la presentación del contratista a los CCCP de las comunas donde se ejecutarán actividades; también se avanzó en la construcción de cronogramas para la ejecución de las actividades según contrato 4600098641 firmado con Metroparques. Los productos se entregarán en el último trimestre del 2023.			

**Programa:** 5.3.4 - Inteligencia, tecnología e infraestructura para la seguridad y la convivencia

**Proyecto:** 220060 - 23pp90-apoyo tecnológico para la seguridad y la convivencia ciudadana del corregimiento

**Síntesis Proyecto:** Eficacia : 0% Ejec. Financiera : 100% Cumplimiento Físico/Financiero Ponderado: 50%

**Información Financiera:** Ppto Inicial (mill de \$): \$ 0 Ppto Ajustado (mill de \$): \$ 960 Ejec. Financiera (mill de \$): \$ 960

### Descripción del Avance:

Producto/Bien/Servicio entregado	Unidad	Cantidad Planeada	Cantidad Ejecutada	Eficacia Producto
<b>Servicio de vigilancia a través de cámaras de seguridad</b> SE60AE Cámaras de seguridad instaladas Código. Ind. SUIFP: 450102800	Número	9	0	0%
Descripción B/P/S:	Instalación de cámaras de seguridad para la implementación de estrategias de convivencia y seguridad ciudadana priorizadas por Presupuesto Participativo			
Observación B/P/S:	Se adicionó el recurso al contrato 400095171, el cual fue firmado con la ESU; los productos se entregarán en el último trimestre del presente año.			
<b>Servicio de educación informal</b> SE60AF Personas capacitadas Código. Ind. SUIFP: 450104900	Número	150	0	0%
Descripción B/P/S:	Número de asistentes a los talleres y eventos de capacitación en convivencia ciudadana priorizados por Presupuesto Participativo			
Observación B/P/S:	Se firmó contrato 4600098641 de 2023 con Metroparques y se avanzó en la gestión para la socialización ante el Consejo Comunal y Corregimental. Los productos se entregarán en el último trimestre del presente año.			

## 4. Proyectos con ejecución de saldos Pendientes (Vigencia Anterior)

**Proyecto:** 160283 - Recuperación del espacio público para el disfrute de la ciudadanía

**Información Financiera:** Ppto Inicial (mill de \$): \$ 0 Ppto Ajustado (mill de \$): \$ 10 Ejec. Financiera (mill de \$): \$ 10

**Proyecto:** 160291 - Apoyo de la reintegración sostenible para un territorio en paz

**Información Financiera:** Ppto Inicial (mill de \$): \$ 0 Ppto Ajustado (mill de \$): \$ 38 Ejec. Financiera (mill de \$): \$ 38

**Proyecto:** 160192 - Formulación e implementación del plan integral de seguridad y convivencia – pisc

**Información Financiera:** Ppto Inicial (mill de \$): \$ 0 Ppto Ajustado (mill de \$): \$ 7 Ejec. Financiera (mill de \$): \$ 7

**Proyecto:** 160195 - Fortalecimiento a organismos de seguridad y justicia

**Información Financiera:** Ppto Inicial (mill de \$): \$ 0 Ppto Ajustado (mill de \$): \$ 556 Ejec. Financiera (mill de \$): \$ 206

**Proyecto:** 160273 - Fortalecimiento del capital social y las competencias ciudadanas para la convivencia

**Información Financiera:** Ppto Inicial (mill de \$): \$ 0 Ppto Ajustado (mill de \$): \$ 0 Ejec. Financiera (mill de \$): \$ 0

**Proyecto:** 220001 - 22pp99-fortalecimiento de la convivencia y seguridad ciudadana

**Información Financiera:** Ppto Inicial (mill de \$): \$ 0 Ppto Ajustado (mill de \$): \$ 87 Ejec. Financiera (mill de \$): \$ 87

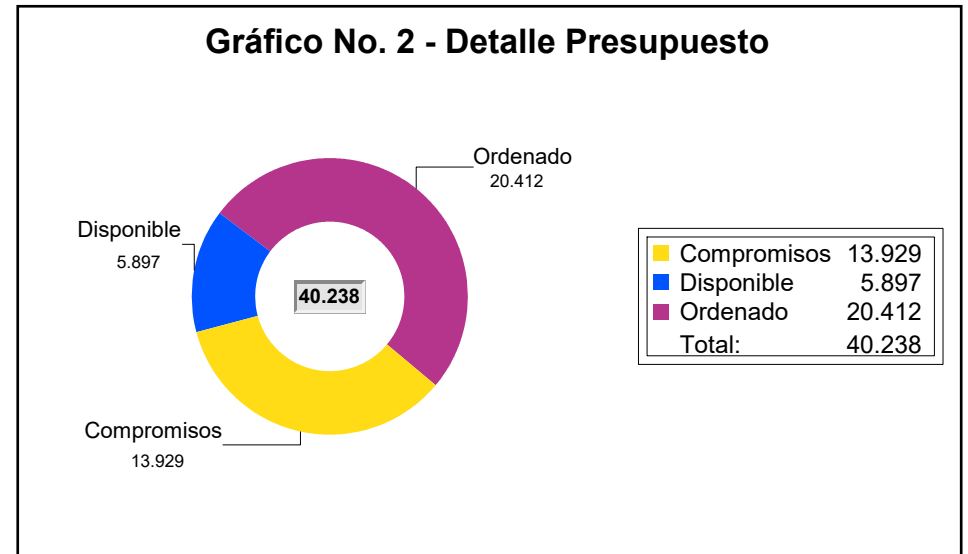
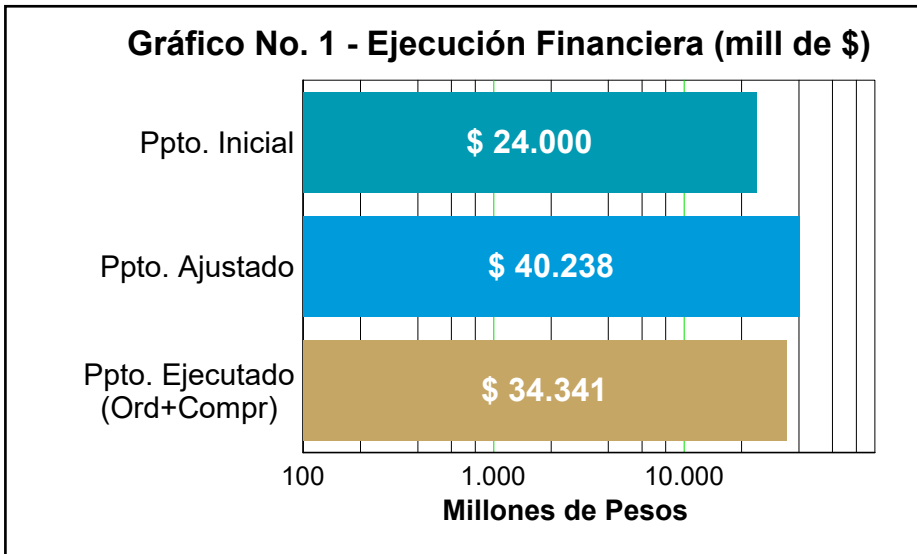
## 5. Proyectos Fondo Medellín Ciudad para la Vida

**Proyecto:** 130495 - Mcv-plan 500 fondo medellin ciudad para la vida

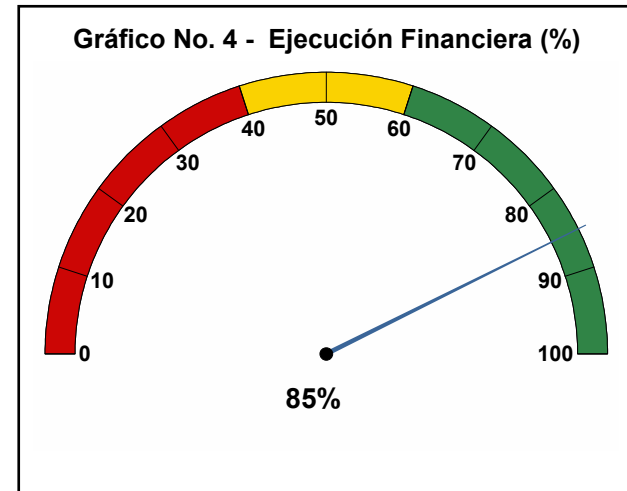
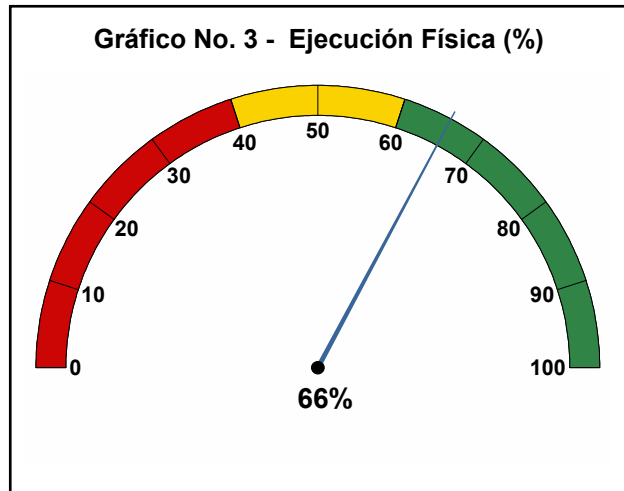
**Información Financiera:** Ppto Inicial (mill de \$): \$ 33 Ppto Ajustado (mill de \$): \$ 127 Ejec. Financiera (mill de \$): \$ 7

# Departamento Administrativo de Gestión del Riesgo de Desastres

Resumen sobre el comportamiento físico y financiero a 31 de Agosto de 2023



La Ejecución presupuestal al mes de Agosto de 2023 comprende compromisos, pagos y facturas







## 1. Proyectos de Iniciativa Institucional

**Línea:** 4 - Ecociudad  
**Componente:** 4.4 - Urbanismo ecológico  
**Programa:** 4.4.4 - Gestión del riesgo de desastres, del medio ambiente y adaptación al cambio climático

**Proyecto:** 200227 - Desarrollo de estrategias de reducción del riesgo

**Síntesis Proyecto:** Eficacia : 60% Ejec. Financiera : 95% Cumplimiento Físico/Financiero Ponderado: 77%

**Información Financiera:** Ppto Inicial (mill de \$): \$ 5.430 Ppto Ajustado (mill de \$): \$ 13.338 Ejec. Financiera (mill de \$): \$ 12.636

### Descripción del Avance:

Producto/Bien/Servicio entregado	Unidad	Cantidad Planeada	Cantidad Ejecutada	Eficacia Producto
----------------------------------	--------	-------------------	--------------------	-------------------

#### Documentos de Planeación

DG27AA Documentos de planeación elaborados	Número	1	0,6	60%
Código. Ind. SUIFP: 450302300				

Descripción B/P/S: Corresponde a la actualización de documentos concernientes a la Reducción del riesgo de desastres en la planificación y gestión del desarrollo territorial, realizando la documentación del Sistema de Alerta Temprana Comunitaria.

Observación B/P/S: Diseño y construcción del documento temático orientador del Sistema de Alertas Tempranas.

#### Obras de infraestructura para la reducción del riesgo de desastres

DG27AB Obras de infraestructura para la reducción del riesgo de desastres realizadas	Número	10	6	60%
Código. Ind. SUIFP: 450302200				

Descripción B/P/S: Se realizan las intervenciones para la mitigación del riesgo de desastres en el territorio en diferentes puntos críticos identificados en la Ciudad de Medellín, así como las supervisiones de las mismas.

Observación B/P/S: Atención con obras de mitigación en puntos críticos en el Distrito de Medellín, tales como: Barrio Manrique Central No. 2 - comuna 03, Barrio Villatina - comuna 08, Vereda Piedras Blancas - Matasano, Corregimiento de Santa Elena (90).

Vereda Las Palmas, corregimiento de Santa Elena (90) punto de referencia carrera 17 #2Sur 10, sector Urbanización La Palmera.

**Proyecto:** 200228 - Fortalecimiento del manejo y atención de desastres

**Síntesis Proyecto:** Eficacia : 76% Ejec. Financiera : 89% Cumplimiento Físico/Financiero Ponderado: 82%

**Información Financiera:** Ppto Inicial (mill de \$): \$ 14.036 Ppto Ajustado (mill de \$): \$ 17.286 Ejec. Financiera (mill de \$): \$ 15.411

### Descripción del Avance:

Producto/Bien/Servicio entregado	Unidad	Cantidad Planeada	Cantidad Ejecutada	Eficacia Producto
----------------------------------	--------	-------------------	--------------------	-------------------

#### Servicio de educación informal

DG28BA Personas capacitadas	Número	300	350	117%
Código. Ind. SUIFP: 450300200				

Descripción B/P/S: Procesos formativos para los integrantes del Sistema Municipal de Gestión del Riesgo de Desastres en temas relacionados a su misionalidad. Fortalecimiento de la Escuela de Formación de Bomberos.

Observación B/P/S: Procesos formativos para los integrantes del Sistema Municipal de Gestión del Riesgo de Desastres en temas relacionados a su misionalidad. Fortalecimiento de la Escuela de Formación de Bomberos. Formación en temáticas especializadas para las actividades bomberiles, tales como: Entrenamientos GRIMP, Tendidos y Acomodos de Mangueras, Sistemas de Protección Contra Incendios, Bomberos Forestales, SCI- Básico, Capacitación Conductores por KPN, entre otros.

#### Servicio de fortalecimiento a Cuerpos de Bomberos

DG28BB Organismos de atención de emergencias fortalecidos	Número	1	0,7	70%
Código. Ind. SUIFP: 450301300				

**Descripción B/P/S:** Organismo fortalecido que corresponde al Cuerpo oficial de Bomberos de Medellín, mediante el fortalecimiento de la capacidad técnica y operativa en el ámbito territorial y sectorial, para la respuesta de incidentes dentro del territorio, el fortalecimiento del Cuerpo Oficial de Bomberos y las estrategias para la recuperación.

**Observación B/P/S:** Organismo fortalecido que corresponde al Cuerpo oficial de Bomberos de Medellín, mediante el fortalecimiento de la capacidad técnica y operativa en el ámbito territorial y sectorial, para la respuesta de incidentes dentro del territorio, el fortalecimiento del Cuerpo Oficial de Bomberos y las estrategias para la recuperación.

#### Estaciones de bomberos adecuadas

DG28BC Estaciones de bomberos adecuadas Número 8 5 63%

Código. Ind. SUIFP: 450301400

**Descripción B/P/S:** Corresponde a la gestión de infraestructura para el COBM, y al mantenimiento y dotación de estaciones de bomberos que permita su operación y óptimo funcionamiento.

**Observación B/P/S:** Se adecuaron cuatro (4) estaciones de bomberos entre los meses de enero-junio del presente año de acuerdo con la ejecución del contrato de mantenimiento y sostenimiento de sedes bomberiles.

#### Servicio de asistencia técnica

DG28BD Instancias territoriales asistidas Número 1 0,7 70%

Código. Ind. SUIFP: 450300300

**Descripción B/P/S:** Realizar la implementación de la modernización administrativa y tecnológica de la Gestión del Riesgo de Desastres FASE III (Bomberos 4.0).

**Observación B/P/S:** Se identificó el servidor y la ruta donde están almacenados los datos de la Base de Datos de SIRE, con base en esta información, en compañía del equipo de analítica de la Secretaría de Innovación digital se diseñan reportes dinámicos en tiempo real sobre las atenciones realizadas por el personal de Bomberos y el Equipo técnico del DAGRD. Igualmente, se avanza en la implementación del módulo de seguridad humana para el fortalecimiento del Cuerpo Oficial de Bomberos, y se gestiona el Software de indicadores estratégicos DAGRD, así como la adquisición de drones y fortalecimiento del sistema de radiocomunicaciones DAGRD.

**Proyecto: 200229 - Investigación y gestión del conocimiento asociado al riesgo**

**Síntesis Proyecto:** Eficacia : 79% Ejec. Financiera : 68% Cumplimiento Físico/Financiero Ponderado: 74%

**Información Financiera:** Ppto Inicial (mill de \$): \$ 2.773 Ppto Ajustado (mill de \$): \$ 3.426 Ejec. Financiera (mill de \$): \$ 2.341

#### Descripción del Avance:

Producto/Bien/Servicio entregado	Unidad	Cantidad Planeada	Cantidad Ejecutada	Eficacia Producto
----------------------------------	--------	-------------------	--------------------	-------------------

#### Estudios de riesgo de desastres

DG29AA Estudios de riesgo de desastres elaborados <span style="float: right;">Número 1 1 100%</span>
--

Código. Ind. SUIFP: 450301700

**Descripción B/P/S:** Gestión del conocimiento del riesgo e investigación aplicada.

**Observación B/P/S:** Diseño y construcción de la estrategia de protección financiera para la Gestión del Riesgo de Desastres (GRD) en el Distrito.

#### Documentos de Investigación

DG29AB Documentos de investigación elaborados <span style="float: right;">Número 1 0,8 80%</span>
---

Código. Ind. SUIFP: 450303000

**Descripción B/P/S:** Gestión del conocimiento del riesgo e investigación aplicada- Proyecto gestión del conocimiento formulado.

**Observación B/P/S:** Diseño y reestructuración de los documentos específicos instaurados en el Sistema de Calidad, incorporados como proyecto de gestión del conocimiento para la gestión del riesgo de desastres.

#### Servicio de educación informal

DG29AC Personas capacitadas <span style="float: right;">Número 15 10 67%</span>
---

Código. Ind. SUIFP: 450300200

**Descripción B/P/S:** Formación específica en Gestión del Riesgo de Desastres conforme a los lineamientos internacionales, nacionales y locales, que se deriven de planes, programas y proyectos, y/o campañas específicas para la divulgación de la Gestión del Riesgo de Desastres en el territorio.

**Observación B/P/S:** Procesos de socialización y comunicación formativa en materia de gestión del riesgo de desastres para la comunidad en general, orientado a la reflexión de temáticas como: Resiliencia, Cambio climático, Competencias ciudadanas para la GRD, Divulgación GRD parque berrio, Divulgación GRD parque lleras, Abrazo a la Comuna 3- constelaciones, Evento formativo a caninos búsqueda y rescate, Evento corre mi tierra y la GRD, GRD y parceros RUN, GRD y carrera Team Medeelín.

#### Servicio de monitoreo y seguimiento para la gestión del riesgo

DG29AD Sistemas de alerta temprana implementados <span style="float: right;">Número 1 0,7 70%</span>
--

Código. Ind. SUIFP: 450301800

Descripción B/P/S: Fortalecimiento de la red existente de sensores de monitoreo in-situ y de sensores remotos. Monitoreo incendios cobertura vegetal. Sistema de información integral DAGRD FASE III implementado (Fases complementarias).

**Proyecto: 200231 - Fortalecimiento de la gobernanza, la comunicación y la educación del riesgo**

**Síntesis Proyecto:** Eficacia : 66% Ejec. Financiera : 41% Cumplimiento Físico/Financiero Ponderado: 53%

**Información Financiera:** Ppto Inicial (mill de \$): \$ 1.761 Ppto Ajustado (mill de \$): \$ 3.773 Ejec. Financiera (mill de \$): \$ 1.539

**Descripción del Avance:**

Producto/Bien/Servicio entregado	Unidad	Cantidad Planeada	Cantidad Ejecutada	Eficacia Producto
----------------------------------	--------	-------------------	--------------------	-------------------

<b>Servicio de educación informal</b> DG31AA Personas capacitadas Código. Ind. SUIFP: 450300200	Número	100.000	22.467	22%
---	--------	---------	--------	-----

Descripción B/P/S: Procesos formativos para la comunidad, comités comunitarios, comités escolares, junto con estudiantes de instituciones educativas y comités sectoriales en temas de gestión de riesgo de desastres.

Observación B/P/S: 22.467 personas han sido impactadas directamente con formación y fortalecimiento de la cultura para la gestión del riesgo de desastres en el Distrito de Medellín, distribuidas en las instancias comunitaria, educativa y empresarial.

**Servicio de asistencia técnica**

DG31AB Instancias territoriales asistidas Código. Ind. SUIFP: 450300300	Número	1	0.8	80%
--	--------	---	-----	-----

Descripción B/P/S: Asesoría a los actores del Sistema Municipal de Gestión del Riesgo de Desastres en aplicación de la Política Pública Territorial de Gestión del Riesgo de Desastres, y asistencia en procesos administrativos para la GRD.

Observación B/P/S: Asesoría a los actores del Sistema Municipal de Gestión del Riesgo de Desastres en aplicación de la política pública territorial de gestión del riesgo de desastres, y asistencia en procesos administrativos para la GRD.

**Documentos normativos**

DG31AC Documentos normativos realizados Código. Ind. SUIFP: 450302400	Número	1	0.8	80%
--	--------	---	-----	-----

Descripción B/P/S: Adopción e implementación de la política pública territorial en Gestión del riesgo de desastres, así como de la EMRE - FASE II.

Observación B/P/S: Adopción e implementación de la política pública territorial en Gestión del riesgo de desastres, así como de la EMRE - FASE III. Corresponde al avance en la política pública territorial de gestión del riesgo de desastres, con formulación del Acuerdo de implementación y socialización en escenarios internos y externos. Se construyó el plan e indicadores de implementación de la política pública territorial en la GRD.

**Servicio de información implementado**

DG31AD Sistemas de información implementados Código. Ind. SUIFP: 450303300	Número	1	0.8	80%
---	--------	---	-----	-----

Descripción B/P/S: Realizar la adquisición y mejoramiento de aplicativos tecnológicos para la gestión de la información de la GRD - FASE III.

Observación B/P/S: Puesta en marcha del sistema de seguridad humana e inicio de implementación. Con este sistema se logra gestionar de manera integral las solicitudes de inspección ocular por seguridad humana, contar con un historico digital sobre las inspecciones y reinspecciones en los establecimientos comerciales e industriales, además de contar con una herramienta de recepción de solicitudes, programación de inspecciones y expedición de certificados, que agiliza los trámites administrativos y mejora los tiempos de respuesta para el ciudadano, además de contar con cifras reales del proceso.

**2. Proyectos de Presupuesto Participativo (Iniciativas Comunitarias)**

**Línea:** 4 - Ecociudad  
**Componente:** 4.4 - Urbanismo ecológico  
**Programa:** 4.4.4 - Gestión del riesgo de desastres, del medio ambiente y adaptación al cambio climático

**Proyecto: 220106 - 23pp99-fortalecimiento de la gestión de riesgos de desastres**

**Síntesis Proyecto:** Eficacia : 0% Ejec. Financiera : 100% Cumplimiento Físico/Financiero Ponderado: 50%

**Información Financiera:** Ppto Inicial (mill de \$): \$ 0 Ppto Ajustado (mill de \$): \$ 2.178 Ejec. Financiera (mill de \$): \$ 2.178

**Descripción del Avance:**

Producto/Bien/Servicio entregado	Unidad	Cantidad Planeada	Cantidad Ejecutada	Eficacia Producto
----------------------------------	--------	-------------------	--------------------	-------------------

**Servicio de educación informal**

DG06BA Personas capacitadas	Número	320	0	0%
-----------------------------	--------	-----	---	----

Código. Ind. SUIFP: 450300200

Descripción B/P/S: Corresponde a la implementación de capacitaciones a los actores participantes en la formulación de los planes comunales de gestión del riesgo de desastres y adaptación al cambio climático.

**Documentos de planeación**

DG06BB Documentos de planeación elaborados	Número	4	0	0%
--	--------	---	---	----

Código. Ind. SUIFP: 450302300

Descripción B/P/S: Corresponde a la formulación de planes comunales de gestión del riesgo de desastres y adaptación al cambio climático, los cuales se convierten en la hoja de ruta para todas las intervenciones en los territorios frente a los temas planteados, orientados al desarrollo de competencias en los actores sociales y p úblicos de las comunas participantes y del Sistema Municipal de Gestión de Riesgos de Desastres.

**Estudios de riesgo de desastres**

DG06BC Estudios de riesgo de desastres elaborados	Número	4	0	0%
---	--------	---	---	----

Código. Ind. SUIFP: 450301700

Descripción B/P/S: Corresponde a la identificación y caracterización de escenarios de riesgo en las comunas incluidas en el proyecto, además de la georreferenciación de estos. Actualmente el proyecto se encuentra en etapa precontractual, en fase de estructuración de estudios previos.

**Servicio de monitoreo y seguimiento para la gestión del riesgo**

DG06BD Sistemas de alerta temprana implementados	Número	4	0	0%
--	--------	---	---	----

Código. Ind. SUIFP: 450301800

Descripción B/P/S: Corresponde la implementación de sistemas de alertas temprana comunitarios, establecidos en los puntos priorizados en la identificación y caracterización de escenarios de riesgo incluida en las primeras fases de la formulación de los planes comunales.

**Observación Proyecto:** El proyecto se encuentra en etapa contractual.

## 4. Proyectos con ejecución de saldos Pendientes (Vigencia Anterior)

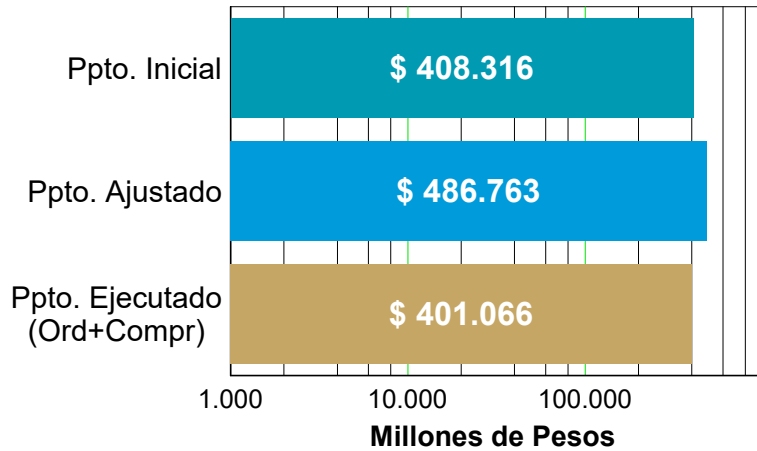
**Proyecto:** 210108 - 22pp04- fortalecimiento de la gestión del riesgo de desastres

**Información Financiera:** Ppto Inicial (mill de \$): \$ 0 Ppto Ajustado (mill de \$): \$ 236 Ejec. Financiera (mill de \$): \$ 236

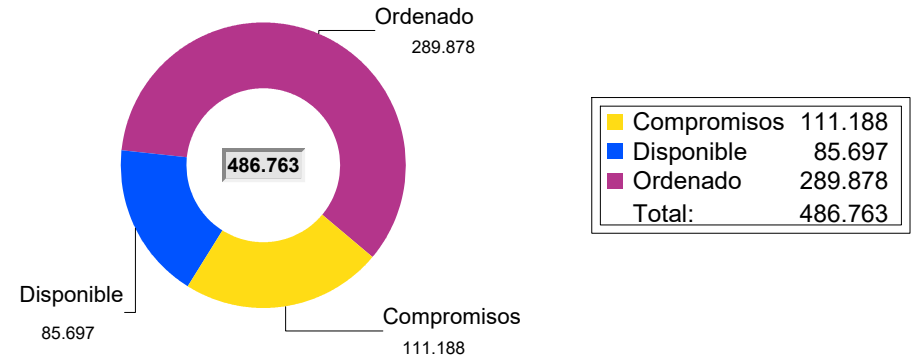
# Secretaría de Infraestructura Física

Resumen sobre el comportamiento físico y financiero a 31 de Agosto de 2023

**Gráfico No. 1 - Ejecución Financiera (mill de \$)**

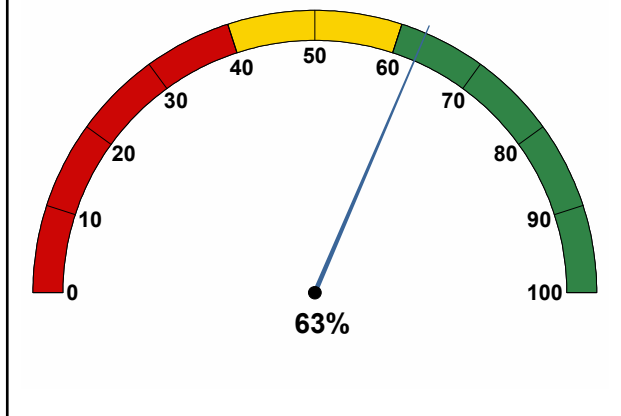


**Gráfico No. 2 - Detalle Presupuesto**

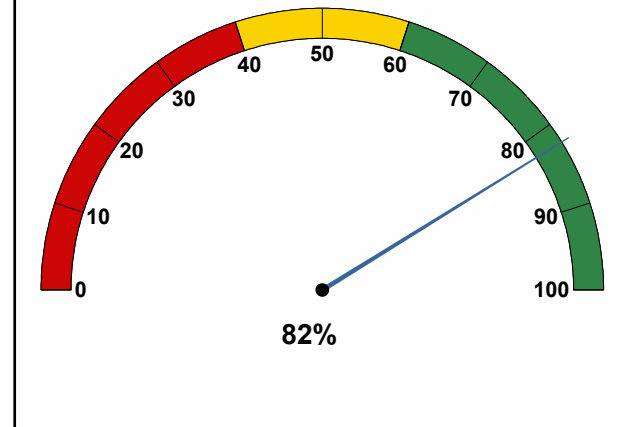


Ejecución presupuestal al mes de Agosto 2023, comprende compromisos pagos y facturas  
La información presupuestal incluye los proyectos - Fondo Medellín Ciudad para la vida

**Gráfico No. 3 - Ejecución Física (%)**



**Gráfico No. 4 - Ejecución Financiera (%)**





## 1. Proyectos de Iniciativa Institucional

**Línea:** 2 - Transformación Educativa y Cultural  
**Componente:** 2.7 - Cultura, arte y memoria  
**Programa:** 2.7.5 - Infraestructura y equipamientos culturales

**Proyecto:** 200079 - Construcción infraestructura física complementaria pui noroccidental, medellín antioquia occidente

**Síntesis Proyecto:** Eficacia : 74% Ejec. Financiera : 100% Cumplimiento Físico/Financiero Ponderado: 87%

**Información Financiera:** Ppto Inicial (mill de \$): \$ 14.231 Ppto Ajustado (mill de \$): \$ 19.539 Ejec. Financiera (mill de \$): \$ 19.539

### Descripción del Avance:

Producto/Bien/Servicio entregado	Unidad	Cantidad Planeada	Cantidad Ejecutada	Eficacia Producto
<b>Bibliotecas con reforzamiento estructural</b>				
IF79BE Bibliotecas con reforzamiento estructural	Porcentaje	77	57	74%

Código. Ind. SUIFP: 330100500

**Descripción B/P/S:** El producto se refiere al 77% de avance físico de la obra, donde se realizaran las siguientes actividades:

1. Adecuar los espacios de acuerdo a la arquitectura 37%
2. Mejorar el espacio complementario ( Urbanismo) 10%
3. Reforzar la estructura existente y construir en algunos sectores estructura nueva 15%
4. Construir redes eléctricas nuevas de acuerdo a la arquitectura 12%
5. Construir el aire Acondicionado de acuerdo a la arquitectura 3%

Aumenta la meta en 57% por concepto de ajustes y reservas 2022 espacio público complementario como plazoleta principal y acceso, reforzamiento estructural de la edificación y actividades nuevos del componente estructural, redes secas, redes húmedas y red de aire acondicionado.

**Observación B/P/S:** En el periodo a evaluar del 01 de Junio al 31 de Agosto de 2023, el avance es cero (0), toda vez que actualmente se adelanta la reprogramación del proyecto por la ampliación del plazo del contrato de obra No 4600092408 de 2021. Los porcentajes (%) de avances variaran de acuerdo a dicha reprogramación. Además el proyecto en este periodo tiene reducciones presupuestales significativas, provenientes de actividades de ejecución de obras y la interventoría, por tanto las metas planteadas se disminuyen por no tener recursos suficientes en la presente vigencia para la terminación y puesta en marcha del proyecto.

**Línea:** 4 - Ecociudad  
**Componente:** 4.1 - Movilidad sostenible e inteligente  
**Programa:** 4.1.1 - Movilidad con tecnologías más limpias y nuevas tendencias

**Proyecto:** 170040 - Construcción corredor vial y de transporte avenida 80 y obras complementarias

**Síntesis Proyecto:** Eficacia : 100% Ejec. Financiera : 97% Cumplimiento Físico/Financiero Ponderado: 99%

**Información Financiera:** Ppto Inicial (mill de \$): \$ 76.000 Ppto Ajustado (mill de \$): \$ 76.055 Ejec. Financiera (mill de \$): \$ 74.072

### Descripción del Avance:

Producto/Bien/Servicio entregado	Unidad	Cantidad Planeada	Cantidad Ejecutada	Eficacia Producto
<b>Servicio de apoyo financiero para la implementación de sistemas de transporte público de pasajeros</b>				
IF40EA Convenios inscritos	Número	1	1	100%

Código. Ind. SUIFP: 240802200

**Descripción B/P/S:** Corresponde al aporte del Distrito de Medellín, al convenio de cofinanciación celebrado con la Nación para llevar a cabo la construcción del proyecto Metro de la 80.

**Proyecto:** 200031 - Diseño y construcción infraestructura física metroplús

**Síntesis Proyecto:** Eficacia : 57% Ejec. Financiera : 94% Cumplimiento Físico/Financiero Ponderado: 76%

**Información Financiera:** Ppto Inicial (mill de \$): \$ 3.100 Ppto Ajustado (mill de \$): \$ 31.656 Ejec. Financiera (mill de \$): \$ 29.749

**Descripción del Avance:**

Producto/Bien/Servicio entregado	Unidad	Cantidad Planeada	Cantidad Ejecutada	Eficacia Producto
Vías urbanas construidas para la operación del servicio público de transporte organizado				
IF31TB Vías urbanas construidas	Porcentaje	6,02	3,44	57%
Código. Ind. SUIFP: 240800500				
Descripción B/P/S: El producto se refiere al 6,02 % de las obras del corredor de la pre troncal de la calle 12 sur del sistema Metroplús. Faltante que corresponde para llegar a la meta de ejecución del 100%. La actividades a ejecutarse para la presente vigencia son: -Redes seca y húmedas: 2% -Vías: 2% -Soterrado: 1% -urbanismo: 1%				

**Proyecto: 200033 - Mantenimiento del cable aereo del corregimiento san sebastián de palmitas**

**Síntesis Proyecto:** Eficacia : 100% Ejec. Financiera : 100% Cumplimiento Físico/Financiero Ponderado: 100%

**Información Financiera:** Ppto Inicial (mill de \$): \$ 2.500 Ppto Ajustado (mill de \$): \$ 2.500 Ejec. Financiera (mill de \$): \$ 2.500

**Descripción del Avance:**

Producto/Bien/Servicio entregado	Unidad	Cantidad Planeada	Cantidad Ejecutada	Eficacia Producto
Sistema lineal teleférico urbano mantenido				
IF33VA Sistema lineal teleférico urbano mantenido	Kilómetro	1,3	1,3	100%
Código. Ind. SUIFP: 240802700				
Descripción B/P/S: El producto se refiere a 1.3 Km de cable aéreo mantenido, dando la salvedad que si bien el sistema completo tiene 2.6 Km actualmente solo se encuentra operativo el 50% .				
Observación B/P/S: Meta cumplida a través del Contrato 4800014368 de 2023. Cabe anotar que el proyecto sigue con su mantenimiento periódico de 1,3 km de cable mantenido, hasta terminar la presente vigencia				

**Programa:** 4.1.2 - Medellín caminable y pedaleable

**Proyecto: 200029 - Construccion, mejoramiento y mantenimiento de ciclorutas**

**Síntesis Proyecto:** Eficacia : 100% Ejec. Financiera : 18% Cumplimiento Físico/Financiero Ponderado: 59%

**Información Financiera:** Ppto Inicial (mill de \$): \$ 13.159 Ppto Ajustado (mill de \$): \$ 9.131 Ejec. Financiera (mill de \$): \$ 1.632

**Descripción del Avance:**

Producto/Bien/Servicio entregado	Unidad	Cantidad Planeada	Cantidad Ejecutada	Eficacia Producto
Ciclo infraestructura urbana con mantenimiento				
IF29HB Ciclo infraestructura urbana con mantenimiento	Metro Lineal	12.725	12.725	100%
Código. Ind. SUIFP: 240209400				
Descripción B/P/S: El producto se refiere a 12.725 metros lineales de Ciclo infraestructura urbana mantenida para la circulación exclusiva de bicicletas a través del contrato 4600094372 recursos ejecutados por ajustes y reservas.				
Observación B/P/S: Meta cumplida 100% con recursos de ajustes y reservas 2022				

**Proyecto: 200030 - Construcción,mejoramiento y rehabilitación de vías peatonales**



**Síntesis Proyecto:** Eficacia : 100% Ejec. Financiera : 97% Cumplimiento Físico/Financiero Ponderado: 99%

**Información Financiera:** Ppto Inicial (mill de \$): \$ 9.000 Ppto Ajustado (mill de \$): \$ 9.285 Ejec. Financiera (mill de \$): \$ 9.023

**Descripción del Avance:**

Producto/Bien/Servicio entregado	Unidad	Cantidad Planeada	Cantidad Ejecutada	Eficacia Producto
<b>Andén construido</b> IF30KA Andén construido Código. Ind. SUIFP: 240212100	Metro	651	651	100%
Descripción B/P/S: El producto hace referencia a la construcción de 651 metros de andenes nuevos para mejorar las condiciones de movilidad peatonal en los distintos sectores de la ciudad, ejecutados en el contrato 4600094538 a través de recursos de ajustes y reservas.				
Observación B/P/S: META CUMPLIDA 100%, ejecutados en el contrato 4600094538 a través de recursos de ajustes y reservas.				
<b>Andén de la red urbana mantenido</b> IF30KB Andenes de la red urbana mantenidos Código. Ind. SUIFP: 240212900	Metro	1.683	1.683	100%
Descripción B/P/S: El producto hace referencia al mantenimiento de 1.683 metros de la red de andenes actual, ejecutados en el contrato 4600094538 con recursos de ajustes y reservas.				
Observación B/P/S: META CUMPLIDA 100%, ejecutados en el contrato 4600094538 a través de recursos de ajustes y reservas.				

**Programa:** 4.1.4 - Infraestructura para la movilidad sostenible e incluyente

**Proyecto:** 160143 - Mantenimiento y rehabilitación de la malla vial e infraestructura asociada

**Información Financiera:** Ppto Inicial (mill de \$): \$ 0 Ppto Ajustado (mill de \$): \$ 34 Ejec. Financiera (mill de \$): \$ 31

**Observación Proyecto:** Son saldos del balance y reservas presupuestales, que no generan metas.

**Proyecto:** 170062 - Construcción y obras de adecuación del corredor vial avenida regional carabobo entre las calles 77 y 123

**Información Financiera:** Ppto Inicial (mill de \$): \$ 0 Ppto Ajustado (mill de \$): \$ 623 Ejec. Financiera (mill de \$): \$ 0

**Observación Proyecto:** El proyecto se encuentra en ejecución con recursos entregados en Convenio en la vigencia 2021. No presenta metas para la presente vigencia.

**Proyecto:** 200024 - Construcción y mejoramiento de la infraestructura vial urbana

**Síntesis Proyecto:** Eficacia : 0% Ejec. Financiera : 85% Cumplimiento Físico/Financiero Ponderado: 43%

**Información Financiera:** Ppto Inicial (mill de \$): \$ 5.000 Ppto Ajustado (mill de \$): \$ 4.217 Ejec. Financiera (mill de \$): \$ 3.599

**Descripción del Avance:**

Producto/Bien/Servicio entregado	Unidad	Cantidad Planeada	Cantidad Ejecutada	Eficacia Producto
<b>Vía urbana construida</b> IF24GA Vía urbana construida Código. Ind. SUIFP: 240211300	Kilómetro	0,09	0	0%
Descripción B/P/S: El producto se refiere a la construcción de 0,09km de vía construida en el punto de intervención correspondiente al broche Continuidad de la Carrera 43B Entre 1 Sur y 1A Sur.				
<b>Vía urbana mejorada</b> IF24GB Vía urbana mejorada Código. Ind. SUIFP: 240211400	Kilómetro	0,4	0	0%

Descripción B/P/S: El producto se refiere al mejoramiento de Vía en los siguientes puntos :  
 1. Broche Echeverri: Calle 58 con carrera 39  
 2. Broche Argentina: Calle 56 con Carrera 40  
 3. Deprimido Feria: sector feria de ganado entre la carrera 64C y la Autopista norte en la parte interna actual deprimido Feria de Ganado

**Andén construido**

IF24GC Andén construido Metro 150 0 0%  
 Código. Ind. SUIFP: 240212100

Descripción B/P/S: El producto se refiere a la construcción de 150 metros de andenes construidos en el punto continuidad de la Carrera 43B Entre 1 Sur y 1A Sur.

**Andén de la red urbana mejorado**

IF24GD Andenes de la red urbana mejorados Metro 649 0 0%  
 Código. Ind. SUIFP: 240212800

Descripción B/P/S: El producto se refiere a 649 m de andenes mejorados proyectados en los siguientes puntos de la ciudad  
 1. Broche Echeverri: Calle 58 con carrera 39  
 2. Broche Argentina: Calle 56 con Carrera 40

**Estudios de preinversión para la red vial regional**

IF24GE Estudios de preinversión realizados Número 2 0 0%  
 Código. Ind. SUIFP: 240211800

Descripción B/P/S: El producto se refiere a la realización de dos (2) Estudios y diseños los cuales son:  
 1. Realizar Levantamientos topográficos para proyectos de obra pública  
 2. Realizar Estudios de suelos para proyectos de obra pública

Observación Proyecto: Proyecto en proceso de ejecución de obras, sin entregar productos todavía. A la fecha del reporte (corte Agosto 31 de 2023) su avance es cero (0).

**Proyecto: 200025 - Construcción de obras de estabilización, protección y mitigación en la infraestructura vial y peatonal**

**Síntesis Proyecto:** Eficacia : 100% Ejec. Financiera : 32% Cumplimiento Físico/Financiero Ponderado: 66%

**Información Financiera:** Ppto Inicial (mill de \$): \$ 8.000 Ppto Ajustado (mill de \$): \$ 15.679 Ejec. Financiera (mill de \$): \$ 4.962

**Descripción del Avance:**

Producto/Bien/Servicio entregado	Unidad	Cantidad Planeada	Cantidad Ejecutada	Eficacia Producto
----------------------------------	--------	-------------------	--------------------	-------------------

**Obras para estabilización de taludes**

IF25RA Obras para estabilización de taludes realizadas	Metro	471,4	471,4	100%
--	-------	-------	-------	------

Código. Ind. SUIFP: 320501000

Descripción B/P/S: El producto hace referencia a la construcción de 471,4 metros de estructuras de contención y de estabilización de un talud cuyas actividades incluyen la construcción de senderos peatonales, bien sea sobre el terreno natural o en viaductos, soportados en pilas profundas y/o pilotes. Estas actividades fueron desarrolladas con recursos de Ajustes y Reservas 2022.

Observación Proyecto: No se tiene avance para el periodo a evaluar, ya que los recursos del proyecto asignados en el POAI 2023 fueron trasladados a otros proyectos de acuerdo con las necesidades de la Secretaría de Infraestructura Física y del Distrito de Medellín.

**Proyecto: 200026 - Construcción, adecuación y mantenimiento de puentes peatonales y vehiculares, medellín antioquia occidente**

**Información Financiera:** Ppto Inicial (mill de \$): \$ 3.000 Ppto Ajustado (mill de \$): \$ 596 Ejec. Financiera (mill de \$): \$ 101

Observación Proyecto: Los recursos fueron reducidos presupuestalmente, por tanto no generan meta para la presente vigencia.

**Proyecto: 200027 - Rehabilitación y mantenimiento de la malla vial y obras complementarias**

**Síntesis Proyecto:** Eficacia : 19% Ejec. Financiera : 93% Cumplimiento Físico/Financiero Ponderado: 56%

**Información Financiera:** Ppto Inicial (mill de \$): \$ 109.000 Ppto Ajustado (mill de \$): \$ 129.338 Ejec. Financiera (mill de \$): \$ 120.526

### Descripción del Avance:

Producto/Bien/Servicio entregado	Unidad	Cantidad Planeada	Cantidad Ejecutada	Eficacia Producto
<b>Vía urbana mejorada</b> IF27DA Vía urbana con obras complementarias de seguridad vial Código. Ind. SUIFP: 240211404	Kilómetro	52.96	19.76	37%
Descripción B/P/S:	El producto se refiere al mejoramiento de 52,96 km de vía, de los cuales 4,76km son de recursos POAI 2023 y los 5,36 km restantes provienen de recursos por ajustes y reservas para la reconfiguración y recuperación de la banca, limpieza mecánica y reconstrucción de cuneta reposición de pavimento en algunos sectores de la ciudad.			
Observación B/P/S:	En el periodo a evaluar del 01 de Julio al 31 de Agosto de 2023, el avance es de 14,62 km, realizando 13,4km por POAI 2023 y 1,22 km por ajustes y reservas. Toda vez que el contrato 4600098664 de malla vial que dio inicio en el mes de julio, se centrará la mayor parte de los recursos en la actividades de tapar huecos.			
<b>Banco de maquinaria dotado</b> IF27DC Maquinaria y equipos adquiridos Código. Ind. SUIFP: 240212500	Número	2	0	0%
Descripción B/P/S:	El producto hace referencia a la disposición de maquinaria y equipos requeridos para las intervenciones viales en miras a construir, mejorar, rehabilitar o mantener, la unidad de medida para este indicador está dada por número.			
Observación B/P/S:	En el periodo a evaluar del del 01 de Julio al 31 de Agosto de 2023,, el avance es cero (0). La adquisición de los equipos se tiene programada para el segundo semestre de 2023.			

### Proyecto: 200028 - Construcción, mejoramiento y rehabilitación de vías rurales

**Información Financiera:** Ppto Inicial (mill de \$): \$ 6.000 Ppto Ajustado (mill de \$): \$ 642 Ejec. Financiera (mill de \$): \$ 615

Observación Proyecto: Los recursos fueron reducidos presupuestalmente, por tanto no generan meta

**Componente:** 4.4 - Urbanismo ecológico  
**Programa:** 4.4.2 - Espacio público para el disfrute colectivo y la sostenibilidad territorial

### Proyecto: 160158 - Construcción y mejoramiento de parques para vos

**Información Financiera:** Ppto Inicial (mill de \$): \$ 0 Ppto Ajustado (mill de \$): \$ 4 Ejec. Financiera (mill de \$): \$ 0

Observación Proyecto: Son saldos del balance, que no generan metas

### Proyecto: 190051 - Mantenimiento del espacio publico y soterrado de parques del rio

**Síntesis Proyecto:** Eficacia : 71% Ejec. Financiera : 92% Cumplimiento Físico/Financiero Ponderado: 82%

**Información Financiera:** Ppto Inicial (mill de \$): \$ 8.000 Ppto Ajustado (mill de \$): \$ 8.126 Ejec. Financiera (mill de \$): \$ 7.503

### Descripción del Avance:

Producto/Bien/Servicio entregado	Unidad	Cantidad Planeada	Cantidad Ejecutada	Eficacia Producto
<b>Parques mantenidos</b> IF51SA Parques mantenidos Código. Ind. SUIFP: 400202200	Metro cuadrado	71.800	50.800	71%
Descripción B/P/S:	El producto se refiere al mantenimiento de 71.800 m2 de Espacio Público, zonas verdes y peatonales, como los equipos electromecánicos de ingeniería especializada, como parte locativa, civil y urbanística, para brindar un espacio de calidad a los habitantes de la ciudad.			

### Proyecto: 200023 - Construcción, mejoramiento y mantenimiento de espacios públicos de encuentro y esparcimiento

**Síntesis Proyecto:** Eficacia : 100% Ejec. Financiera : 38% Cumplimiento Físico/Financiero Ponderado: 69%

**Información Financiera:** Ppto Inicial (mill de \$): \$ 8.000 Ppto Ajustado (mill de \$): \$ 16.176 Ejec. Financiera (mill de \$): \$ 6.134

**Descripción del Avance:****Producto/Bien/Servicio entregado**

Parques mantenidos

IF23GJ Parques mantenidos

Código. Ind. SUIFP: 400202200

Unidad	Cantidad Planeada	Cantidad Ejecutada	Eficacia Producto
Metro cuadrado	2.822.82	2.822.82	100%

Descripción B/P/S: El producto se refiere a la intervención de de 2.822,82 m2, los cuales serán ejecutados a través de recursos de ajustes y reservas.

Observación B/P/S: Meta cumplida al 100 %

**Proyecto: 200080 - Construcción parques del río norte****Síntesis Proyecto:** Eficacia : 13% Ejec. Financiera : 0% Cumplimiento Físico/Financiero Ponderado: 6%**Información Financiera:** Ppto Inicial (mill de \$): \$ 44.000 Ppto Ajustado (mill de \$): \$ 18.421 Ejec. Financiera (mill de \$): \$ 0**Descripción del Avance:****Producto/Bien/Servicio entregado**

Espacio publico construido

IF80FB Espacio publico construido

Código. Ind. SUIFP: 400201900

Unidad	Cantidad Planeada	Cantidad Ejecutada	Eficacia Producto
Porcentaje	30	3.75	13%

Descripción B/P/S: Este producto hace referencia al 30% de las actividades preliminares de ejecución de obras para el espacio público, los cuales serán distribuidos de la siguiente manera:

-Demoliciones: 10%

-Desmante y limpieza: 10%

-Explanación y nivelación del terreno: 10%

Observación B/P/S: En el periodo a evaluar del 01 de Julio al 31 de Agosto de 2023. No presenta avance ya que está pendiente la aprobación del espacio público por parte del DAP para el inicio de las ejecución de obras. También está pendiente la aprobación de Curaduría para los equipamientos de la Etapa 1 y la entrega del presupuesto definitivo por parte de la EDU para la solicitud ante el CDE.

**Programa: 4.4.3 - Centralidades y equipamientos para el desarrollo****Proyecto: 200032 - Construcción de infraestructura fisica complementarias pui comuna 13****Síntesis Proyecto:** Eficacia : 50% Ejec. Financiera : 22% Cumplimiento Físico/Financiero Ponderado: 36%**Información Financiera:** Ppto Inicial (mill de \$): \$ 5.500 Ppto Ajustado (mill de \$): \$ 13.313 Ejec. Financiera (mill de \$): \$ 2.945**Descripción del Avance:****Producto/Bien/Servicio entregado**

Espacio publico construido

IF32AO Espacio publico construido

Código. Ind. SUIFP: 400201900

Unidad	Cantidad Planeada	Cantidad Ejecutada	Eficacia Producto
Metro cuadrado	729.41	364.5	50%

Descripción B/P/S: Este proyecto se refiere a la construcción de 729 m2 de Espacio Publico en la ejecución del Viaducto Media Ladera Tramo 3 Fase 2 enmarcado en el contrato interadministrativo N°4600090649 de 2021, que inició obra el 09/05/2022 y presenta un avance físico ejecutado del 55 % frente a un avance físico programado del 61 %, asimismo, el 13/02/2023 se suscribió la Modificación N°4 para adicionar los recursos del POAI 2023 al contrato interadministrativo N°4600090649/2021 y EDU procedió a incorporarlos al proyecto Viaducto Media Ladera Tramo 3 Fase 2 del PUI Comuna 13 para su ejecución.

Observación B/P/S: Proyecto en proceso de ejecución de obras, sin entregar productos todavía. A la fecha del reporte (avance 01 de Julio al 31 de Agosto de 2023) no presenta avances, se continua con un avance físico ejecutado del 71 %, del Viaducto Media Ladera Tramo 3 Fase 2 enmarcado en el contrato interadministrativo N°4600090649 con la Empresa de Desarrollo EDU

**Proyecto: 200034 - Construcción infraestructura fisica complementarias pui centro oriental**

**Información Financiera:** Ppto Inicial (mill de \$): \$ 4.000 Ppto Ajustado (mill de \$): \$ 613 Ejec. Financiera (mill de \$): \$ 550

**Observación Proyecto:** Los recursos 2023 fueron reducidos presupuestalmente. Solo quedan saldos de Reservas y pago de una interventoría, lo cual no genera meta

**Proyecto:** 200035 - Construcción infraestructura fisica complementaria pui noroccidental, medellín antioquia occidente

**Información Financiera:** Ppto Inicial (mill de \$): \$ 4.000 Ppto Ajustado (mill de \$): \$ 75 Ejec. Financiera (mill de \$): \$ 49

**Observación Proyecto:** Los recursos fueron reducidos presupuestalmente según Decreto N°0593 del 29/06/2023, por tanto no genera metas

**Proyecto:** 200036 - Construcción infraestructura fisica complementaria pui iguana

**Síntesis Proyecto:** Eficacia : 100% Ejec. Financiera : 2% Cumplimiento Físico/Financiero Ponderado: 51%

**Información Financiera:** Ppto Inicial (mill de \$): \$ 4.541 Ppto Ajustado (mill de \$): \$ 3.820 Ejec. Financiera (mill de \$): \$ 77

**Descripción del Avance:**

Producto/Bien/Servicio entregado	Unidad	Cantidad Planeada	Cantidad Ejecutada	Eficacia Producto
----------------------------------	--------	-------------------	--------------------	-------------------

**Espacio publico construido**

IF36RA Espacio publico construido	Porcentaje	15	15	100%
-----------------------------------	------------	----	----	------

Código. Ind. SUIFP: 400201900

**Descripción B/P/S:** El producto se refiere al 15% de ejecución de obras en el Espacio Público, en el mejoramiento de zonas verdes, andenes y paisajismo, mediante la demolición de lo existente y la construcción del nuevo.

**Observación Proyecto:** En el periodo a evaluar, el avance es cero (0), ya que al momento de plantear las obras de Espacio Público a ejecutar con recursos 2023, presentan cambios, que no se habían contemplado en el cronograma inicial y que, hasta tanto no contar con la aprobación del DAP, no se puede adelantar el trámite requerido de aprobación ante el Ministerio de Cultura. Por todo lo anterior y dada la incertidumbre en los tiempos de los terceros, la posibilidad de ejecución de obra y recursos para este proyecto, en esta vigencia, se reducen al mínimo.

**Programa:** 4.4.6 - Gestión de la infraestructura verde

**Proyecto:** 200037 - Generación y mantenimiento de la infraestructura verde

**Síntesis Proyecto:** Eficacia : 50% Ejec. Financiera : 86% Cumplimiento Físico/Financiero Ponderado: 68%

**Información Financiera:** Ppto Inicial (mill de \$): \$ 12.000 Ppto Ajustado (mill de \$): \$ 14.461 Ejec. Financiera (mill de \$): \$ 12.393

**Descripción del Avance:**

Producto/Bien/Servicio entregado	Unidad	Cantidad Planeada	Cantidad Ejecutada	Eficacia Producto
----------------------------------	--------	-------------------	--------------------	-------------------

**Zonas verdes adecuadas**

IF37IA Zonas verdes adecuadas	Metro cuadrado	1.057	1.057	100%
-------------------------------	----------------	-------	-------	------

Código. Ind. SUIFP: 400202500

**Descripción B/P/S:** El producto hace referencia a la ejecución de 1000 m2 de labores de conservación, recuperación y establecimiento de vegetación en las zonas verdes, conservación de jardines y de árboles, siembra de árboles, siembra de jardines, siembra de grama cultivada, producción de plantas en las zonas verdes de la ciudad. 57 m2 serán ejecutados a través de recursos de ajustes y reservas.

**Zonas verdes mantenidas**

IF37IB Zonas verdes mantenidas	Metro cuadrado	70.000	0	0%
--------------------------------	----------------	--------	---	----

Código. Ind. SUIFP: 400202600

**Descripción B/P/S:** El producto se refiere a la ejecución de 70.000 m2 de labores de conservación, recuperación y establecimiento de vegetación en las zonas verdes, conservación de jardines y de árboles, siembra de árboles, siembra de jardines, siembra de grama cultivada, producción de plantas en las zonas verdes de la ciudad

**Observación B/P/S:** Para el periodo a evaluar del 01 de Julio al 31 de Agosto de 2023, el avance es cero (0), proyecto en ejecución sin entregar productos todavía, mediante el contrato de obras N°4600097551 de 2023

**Línea:** 5 - Gobernanza y Gobernabilidad  
**Componente:** 5.5 - Planeación, articulación y fortalecimiento territorial  
**Programa:** 5.5.4 - Sinergias territoriales para el futuro de Medellín

**Proyecto:** 130359 - Autopistas para la prosperidad

**Síntesis Proyecto:** Eficacia : 100% Ejec. Financiera : 100% Cumplimiento Físico/Financiero Ponderado: 100%

**Información Financiera:** Ppto Inicial (mill de \$): \$ 69.000 Ppto Ajustado (mill de \$): \$ 69.000 Ejec. Financiera (mill de \$): \$ 69.000

**Descripción del Avance:**

Producto/Bien/Servicio entregado	Unidad	Cantidad Planeada	Cantidad Ejecutada	Eficacia Producto
Servicio de apoyo financiero a proyectos de inversión IF59BE Proyectos apoyados	Número	1	1	100%
Código. Ind. SUIFP: 130201500				
Descripción B/P/S: El producto se refiere, al apoyo con recursos financieros para el desarrollo de proyectos de infraestructura vial de Cuarta Generación.				
Observación B/P/S: Meta cumplida al 100%				

## 2. Proyectos de Presupuesto Participativo (Iniciativas Comunitarias)

**Línea:** 4 - Ecociudad  
**Componente:** 4.1 - Movilidad sostenible e inteligente  
**Programa:** 4.1.2 - Medellín caminable y pedaleable

**Proyecto:** 210086 - 22pp99- mejoramiento de la infraestructura para la movilidad peatonal

**Síntesis Proyecto:** Eficacia : 99% Ejec. Financiera : 100% Cumplimiento Físico/Financiero Ponderado: 100%

**Información Financiera:** Ppto Inicial (mill de \$): \$ 0 Ppto Ajustado (mill de \$): \$ 6.635 Ejec. Financiera (mill de \$): \$ 6.635

**Descripción del Avance:**

Producto/Bien/Servicio entregado	Unidad	Cantidad Planeada	Cantidad Ejecutada	Eficacia Producto
Andén de la red urbana mejorado IF86PB Andenes de la red urbana mejorados	Metro	3.107	3.091.03	99%
Código. Ind. SUIFP: 240212800				
Descripción B/P/S: El producto se refiere a 3.107 metros de andenes mejorados , provenientes de recursos de reservas, mediante los contratos 4600095370 y 4600095405 ambos de 2022, donde fue contratado por zonas de la siguiente manera: - Zona uno (1) correspondientes a las comunas 1 Popular, 3 Manrique, 4 Aranjuez y 90 Santa Elena - Zona dos (2) correspondientes a las comunas 16 Belen ,70 Altavista y 80 San Cristobal.				

**Proyecto:** 220110 - 23pp99-mejoramiento de la infraestructura para la movilidad peatonal

**Síntesis Proyecto:** Eficacia : 0% Ejec. Financiera : 0% Cumplimiento Físico/Financiero Ponderado: 0%

**Información Financiera:** Ppto Inicial (mill de \$): \$ 0 Ppto Ajustado (mill de \$): \$ 2.691 Ejec. Financiera (mill de \$): \$ 0

**Descripción del Avance:**

Producto/Bien/Servicio entregado	Unidad	Cantidad Planeada	Cantidad Ejecutada	Eficacia Producto
Andén de la red urbana mejorado				

IF10PA Andenes de la red urbana mejorados Metro 195 0 0%

Código. Ind. SUIFP: 240212800

Descripción B/P/S: El producto se refiere al mejoramiento de 195 metros de Andenes para el desarrollo de las actividades inherentes a la obra a ejecutarse.

Observación B/P/S: Para el periodo a evaluar del 01 de Julio al 31 de Agosto de 2023, el avance es cero (0), ya que se encuentra en etapa precontractual

**Programa:** 4.1.4 - Infraestructura para la movilidad sostenible e incluyente

**Proyecto:** 210096 - 22pp99- mejoramiento de la infraestructura para la movilidad vial

**Síntesis Proyecto:** Eficacia : 94% Ejec. Financiera : 100% Cumplimiento Físico/Financiero Ponderado: 97%

**Información Financiera:** Ppto Inicial (mill de \$): \$ 0 Ppto Ajustado (mill de \$): \$ 1.686 Ejec. Financiera (mill de \$): \$ 1.686

**Descripción del Avance:**

Producto/Bien/Servicio entregado	Unidad	Cantidad Planeada	Cantidad Ejecutada	Eficacia Producto
Vía terciaria mejorada				
IF96PW Vía terciaria mejorada	Kilómetro	1,45	1,37	94%
Código. Ind. SUIFP: 240204100				
Descripción B/P/S: El producto se refiere al mejoramiento de 1,45 km de vía terciaria provenientes de recursos de reservas, mediante los contratos 4600095370 y 4600095405 ambos de 2022, donde fue contratado por zonas de la siguiente manera: - Zona uno (1) correspondientes a las comunas 1 Popular, 3 Manrique, 4 Aranjuez y 90 Santa Elena - Zona dos (2) correspondientes a las comunas 16 Belén ,70 Altavista y 80 San Cristóbal."				

**Proyecto:** 220109 - 23pp99-mejoramiento de la infraestructura para la movilidad vehicular

**Síntesis Proyecto:** Eficacia : 0% Ejec. Financiera : 42% Cumplimiento Físico/Financiero Ponderado: 21%

**Información Financiera:** Ppto Inicial (mill de \$): \$ 0 Ppto Ajustado (mill de \$): \$ 2.760 Ejec. Financiera (mill de \$): \$ 1.150

**Descripción del Avance:**

Producto/Bien/Servicio entregado	Unidad	Cantidad Planeada	Cantidad Ejecutada	Eficacia Producto
Vía terciaria mejorada				
IF09PA Vía terciaria mejorada	Kilómetro	0,6	0	0%
Código. Ind. SUIFP: 240204100				
Descripción B/P/S: El producto se refiere al mejoramiento de 0,6 km de vía terciaria mejorada para el desarrollo de las actividades inherentes a la obra a ejecutarse.				
Observación B/P/S: Para el periodo a evaluar del 01 de Julio al 31 de Agosto de 2023, el avance es cero (0), ya que se encuentra en etapa precontractual				
Vía urbana mejorada				
IF09PB Vía urbana mejorada	Kilómetro	0,6	0	0%
Código. Ind. SUIFP: 240211400				
Descripción B/P/S: El producto se refiere al mejoramiento de 0,6 km de vía urbana mejorada para el desarrollo de las actividades inherentes a la obra a ejecutarse.				
Observación B/P/S: Para el periodo a evaluar del 01 de Julio al 31 de Agosto de 2023, el avance es cero (0), ya que se encuentra en etapa precontractual				

**Componente:** 4.3 - Conservación y protección de todas las formas de vida

**Programa:** 4.3.2 - Protección de la vida animal

**Proyecto:** 220058 - 23pp80-mejoramiento del espacio público del corregimiento

**Síntesis Proyecto:** Eficacia : 0% Ejec. Financiera : 100% Cumplimiento Físico/Financiero Ponderado: 50%

**Información Financiera:** Ppto Inicial (mill de \$): \$ 0 Ppto Ajustado (mill de \$): \$ 1.350 Ejec. Financiera (mill de \$): \$ 1.350

### Descripción del Avance:

Producto/Bien/Servicio entregado

Espacio publico adecuado

IF58PA Espacio publico adecuado

Código. Ind. SUIFP: 400202000

Descripción B/P/S: El producto se refiere a la adecuación de 240 m2 de Espacio Publico Adecuado para el desarrollo de las actividades inherentes a la obra a ejecutarse.

Observación B/P/S: Para el periodo a evaluar del 01 de Julio al 31 de Agosto de 2023, el avance es cero (0), ya que se encuentra en etapa precontractual.

Unidad	Cantidad Planeada	Cantidad Ejecutada	Eficacia Producto
Metro cuadrado	240	0	0%

### 3. Proyectos con saldos no Ejecutables

Proyecto: 160029 - Estructuración tranvía metro ligero de la avenida 80

Información Financiera: Ppto Inicial (mill de \$): \$ 0 Ppto Ajustado (mill de \$): \$ 56 Ejec. Financiera (mill de \$): \$ 0

Proyecto: 160161 - Construcción rutas para vos

Información Financiera: Ppto Inicial (mill de \$): \$ 0 Ppto Ajustado (mill de \$): \$ 0,000003 Ejec. Financiera (mill de \$): \$ 0

Proyecto: 090106 - Obras corredor ayacucho

Información Financiera: Ppto Inicial (mill de \$): \$ 0 Ppto Ajustado (mill de \$): \$ 0,000818 Ejec. Financiera (mill de \$): \$ 0

Proyecto: 120052 - Rehabilitación y sostenimiento de la malla vial e infraestructura asociada del municipio de medellín

Información Financiera: Ppto Inicial (mill de \$): \$ 0 Ppto Ajustado (mill de \$): \$ 0,054340 Ejec. Financiera (mill de \$): \$ 0

Proyecto: 120071 - Construcción puente calle 93-94 (aranjuez - castilla)

Información Financiera: Ppto Inicial (mill de \$): \$ 0 Ppto Ajustado (mill de \$): \$ 118 Ejec. Financiera (mill de \$): \$ 0

Proyecto: 160150 - Adquisición y gestión de bienes inmuebles para proyectos viales nuevos

Información Financiera: Ppto Inicial (mill de \$): \$ 0 Ppto Ajustado (mill de \$): \$ 21 Ejec. Financiera (mill de \$): \$ 0

Proyecto: 160153 - Construcción, mejoramiento y sostenimiento de puentes peatonales y vehiculares

Información Financiera: Ppto Inicial (mill de \$): \$ 0 Ppto Ajustado (mill de \$): \$ 0,000001 Ejec. Financiera (mill de \$): \$ 0

Proyecto: 080153 - Mantenimiento de espacios publicos en el resto de la ciudad y corregimientos

Información Financiera: Ppto Inicial (mill de \$): \$ 0 Ppto Ajustado (mill de \$): \$ 6 Ejec. Financiera (mill de \$): \$ 0

Proyecto: 120059 - Sostenimiento del espacio público de medellín

Información Financiera: Ppto Inicial (mill de \$): \$ 0 Ppto Ajustado (mill de \$): \$ 0,357927 Ejec. Financiera (mill de \$): \$ 0

Proyecto: 160160 - Mantenimiento y rehabilitación del espacio público



**Información Financiera:** Ppto Inicial (mill de \$): \$ 0 Ppto Ajustado (mill de \$): \$ 3 Ejec. Financiera (mill de \$): \$ 0

**Proyecto:** 160173 - Construcción nuevas centralidades: placitas de mercado local y centros de acopio

**Información Financiera:** Ppto Inicial (mill de \$): \$ 0 Ppto Ajustado (mill de \$): \$ 37 Ejec. Financiera (mill de \$): \$ 0

#### 4. Proyectos con ejecución de saldos Pendientes (Vigencia Anterior)

**Proyecto:** 160155 - Construcción y mejoramiento de vías peatonales

**Información Financiera:** Ppto Inicial (mill de \$): \$ 0 Ppto Ajustado (mill de \$): \$ 42 Ejec. Financiera (mill de \$): \$ 27

**Proyecto:** 160146 - Construcción y mejoramiento de vías en sitios neurálgicos

**Información Financiera:** Ppto Inicial (mill de \$): \$ 0 Ppto Ajustado (mill de \$): \$ 64 Ejec. Financiera (mill de \$): \$ 64

**Proyecto:** 160162 - Adecuación y sostenimiento de espacios públicos verdes

**Información Financiera:** Ppto Inicial (mill de \$): \$ 0 Ppto Ajustado (mill de \$): \$ 0,051917 Ejec. Financiera (mill de \$): \$ 0,051917

#### 5. Proyectos Fondo Medellín Ciudad para la Vida

**Proyecto:** 130392 - Mcv-hospital nororiental

**Información Financiera:** Ppto Inicial (mill de \$): \$ 18 Ppto Ajustado (mill de \$): \$ 1.559 Ejec. Financiera (mill de \$): \$ 15

**Proyecto:** 130533 - Mcv corredores de transporte limpio, publico y masivo

**Información Financiera:** Ppto Inicial (mill de \$): \$ 111 Ppto Ajustado (mill de \$): \$ 16.419 Ejec. Financiera (mill de \$): \$ 16.127

**Proyecto:** 130503 - Mcv intervención integral del centro

**Información Financiera:** Ppto Inicial (mill de \$): \$ 27 Ppto Ajustado (mill de \$): \$ 88 Ejec. Financiera (mill de \$): \$ 0

**Proyecto:** 130534 - Mcv parque del río medellín

**Información Financiera:** Ppto Inicial (mill de \$): \$ 108 Ppto Ajustado (mill de \$): \$ 340 Ejec. Financiera (mill de \$): \$ 3

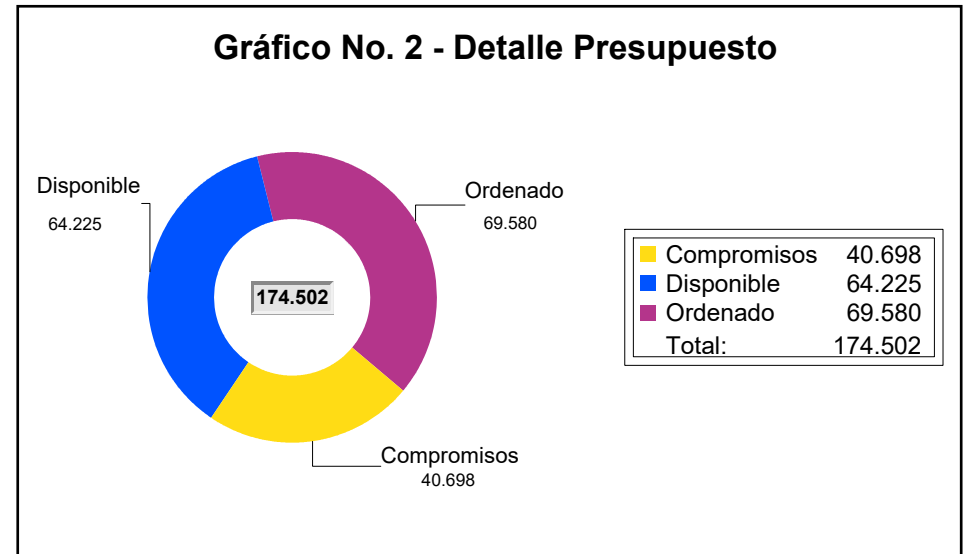
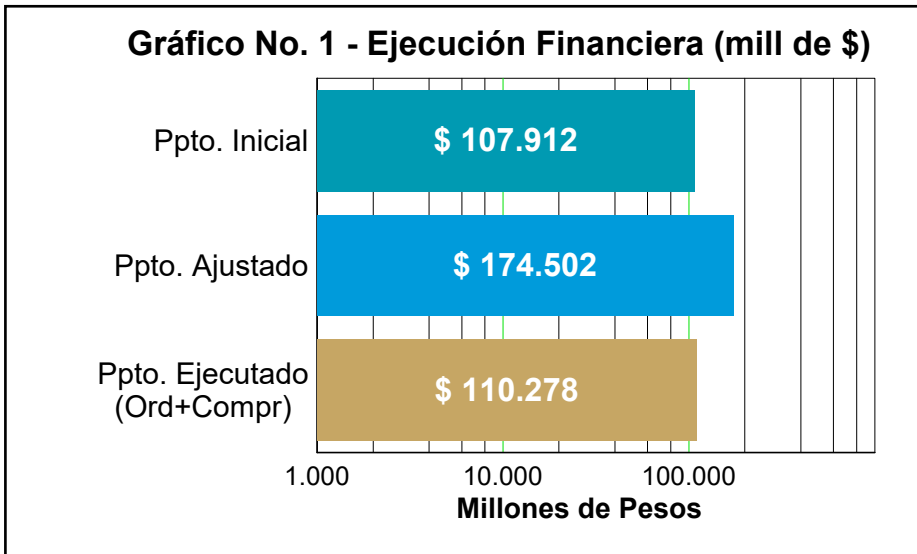
**Proyecto:** 130535 - Mcv-cinturon verde - jardín c

**Información Financiera:** Ppto Inicial (mill de \$): \$ 21 Ppto Ajustado (mill de \$): \$ 9.581 Ejec. Financiera (mill de \$): \$ 9.010

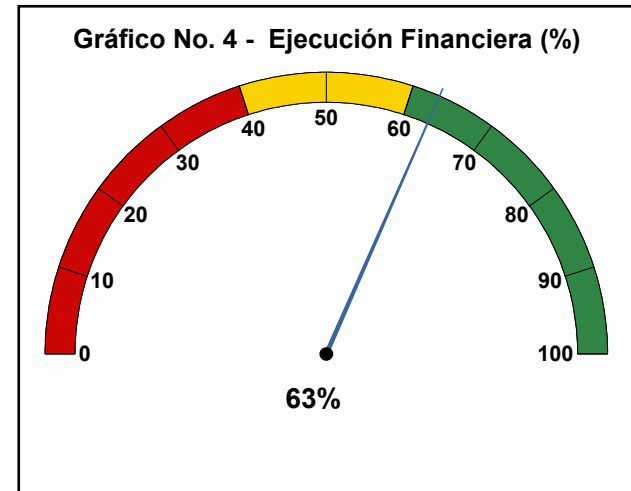
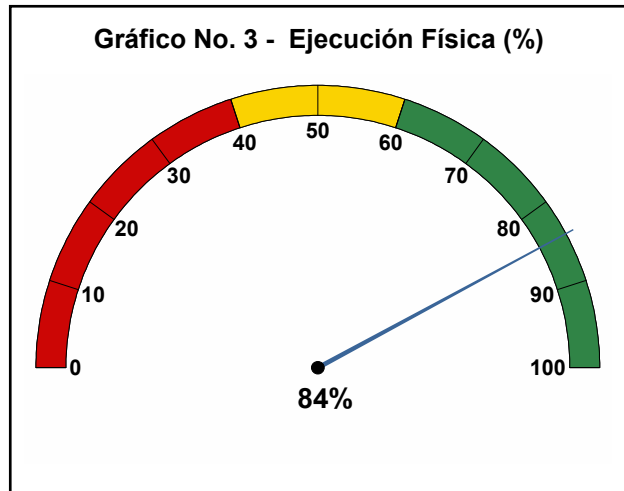


# Secretaría de Medio Ambiente

Resumen sobre el comportamiento físico y financiero a 31 de Agosto de 2023



La Ejecución presupuestal al mes de Agosto de 2023 comprende compromisos, pagos y facturas





## 1. Proyectos de Iniciativa Institucional

**Línea:** 4 - Ecociudad  
**Componente:** 4.2 - Servicios públicos, energías alternativas y aprovechamiento de residuos sólidos  
**Programa:** 4.2.2 - Economía Circular y Gestión de residuos sólidos

**Proyecto:** 200313 - Fortalecimiento de la gestión integral de residuos

**Síntesis Proyecto:** Eficacia : 98% Ejec. Financiera : 45% Cumplimiento Físico/Financiero Ponderado: 72%

**Información Financiera:** Ppto Inicial (mill de \$): \$ 5.477 Ppto Ajustado (mill de \$): \$ 30.491 Ejec. Financiera (mill de \$): \$ 13.839

### Descripción del Avance:

Producto/Bien/Servicio entregado	Unidad	Cantidad Planeada	Cantidad Ejecutada	Eficacia Producto
Servicios de implementación del Plan de Gestión Integral de Residuos Sólidos PGIRS				
MA13AA Plan de gestión integral de residuos sólidos implementado Código. Ind. SUIFP: 400302200	Número	1	0.98	98%
<b>Descripción B/P/S:</b>	Se realizan acciones contenidas en el Plan de Gestión Integral de Residuos Sólidos así: Se implementará un proyecto de diagnóstico, educación y gestión de RCD. Se acompañarán 414 recicladores. Se reducirán 10 puntos críticos de residuos sólidos.			
<b>Observación B/P/S:</b>	Se realizan acciones contenidas en el Plan de Gestión Integral de Residuos Sólidos así: <ul style="list-style-type: none"> <li>Se implementará un proyecto de diagnóstico, educación y gestión de RCD</li> <li>Se acompañarán 414 recicladores</li> <li>Se reducirán 10 puntos críticos de residuos sólidos</li> </ul>			

**Componente:** 4.3 - Conservación y protección de todas las formas de vida  
**Programa:** 4.3.1 - Protección y gestión de la biodiversidad

**Proyecto:** 200077 - Construcción del refugio de vida silvestre

**Síntesis Proyecto:** Eficacia : 54% Ejec. Financiera : 42% Cumplimiento Físico/Financiero Ponderado: 48%

**Información Financiera:** Ppto Inicial (mill de \$): \$ 2.000 Ppto Ajustado (mill de \$): \$ 1.230 Ejec. Financiera (mill de \$): \$ 522

### Descripción del Avance:

Producto/Bien/Servicio entregado	Unidad	Cantidad Planeada	Cantidad Ejecutada	Eficacia Producto
Centro de atención e interpretación de la biodiversidad y sus servicios ecosistémicos construido y dotado				
MA77BA Centro de atención e interpretación de la biodiversidad y sus servicios ecosistémicos construido y dotado Código. Ind. SUIFP: 320202900	Porcentaje	90	26	29%
<b>Descripción B/P/S:</b>	Se construirá un centro de atención e interpretación de biodiversidad, e infraestructura ecoturística, debidamente equipado y dotado, para estudio y disfrute de la biodiversidad nativa de Medellín.			
<b>Observación B/P/S:</b>	A Diciembre de 2022 se obtuvo un avance del 10% en el proyecto, para la vigencia 2023 se elaborará el 90 % restante. Aún no se tiene avances, está en proceso precontractual la adecuación del refugio.			
<b>Infraestructura construida para la administración, la vigilancia y el control de las áreas protegidas</b>				

MA77BB Infraestructura construida para la administración, la vigilancia y el control de las áreas protegidas Porcentaje 90 30 33%  
Código. Ind. SUIFP: 320203400  
 Descripción B/P/S: Se construirá un centro de atención e interpretación de biodiversidad, e infraestructura ecoturística, debidamente equipado y dotado, para estudio y disfrute de la biodiversidad nativa de Medellín.

Observación B/P/S: A Diciembre de 2022 se obtuvo un avance del 10% en el proyecto, para la vigencia 2023 se efectuará el 90 % restante. Aún no se tiene avances, está en proceso precontractual la adecuación del refugio.

**Servicio de restauración de ecosistemas**

MA77BC Áreas en proceso de restauración Hectárea 34.1 34.1 100%  
Código. Ind. SUIFP: 320200500

Descripción B/P/S: El área real de plantaciones forestales a las que se les realizará mantenimientos periódicos por estar en el área de influencia directa del Refugio de Vida Silvestre son 34,1 Ha. Durante el año se les hará varias rondas de mantenimiento. Los predios son: La Granja: 14 ha. Cedro I y II: 17,1 ha. Villa Paulina: 3 ha.  
 Observación B/P/S: Meta alcanzada.

**Proyecto: 200293 - Desarrollo de estrategias para la conservación de ecosistemas estrategicos**

**Síntesis Proyecto:** Eficacia : 100% Ejec. Financiera : 99% Cumplimiento Físico/Financiero Ponderado: 99%

**Información Financiera:** Ppto Inicial (mill de \$): \$ 10.500 Ppto Ajustado (mill de \$): \$ 6.794 Ejec. Financiera (mill de \$): \$ 6.722

**Descripción del Avance:**

Producto/Bien/Servicio entregado	Unidad	Cantidad Planeada	Cantidad Ejecutada	Eficacia Producto
----------------------------------	--------	-------------------	--------------------	-------------------

**Servicio de administración y manejo de áreas protegidas**  
 MA93AA Áreas administradas Hectárea 159.22 159.22 100%  
Código. Ind. SUIFP: 320200800

Descripción B/P/S: Áreas administradas: Son aquellas áreas protegidas urbanas con plan de manejo operando: Volador 103,26 ha, Nutibara 29,33 ha, Asomadera 26,63 ha.

**Servicio de protección de ecosistemas**

MA93AB Áreas de ecosistemas protegidas Hectárea 17.677.26 17.677.22 100%  
Código. Ind. SUIFP: 320201200

Descripción B/P/S: Ecosistemas estratégicos: Volador 103,26 ha, Nutibara 29,33 ha, Asomadera 26,63 ha, Picacho 1,34 ha, Pan de Azúcar 105 ha, Tres Cruces 103 ha, Alto de San Miguel 814 ha, DMI 14074 ha y Reserva Nare 2421 ha.

**Proyecto: 200296 - Desarrollo de estrategias para la consolidación de la política de biodiversidad**

**Síntesis Proyecto:** Eficacia : 45% Ejec. Financiera : 100% Cumplimiento Físico/Financiero Ponderado: 72%

**Información Financiera:** Ppto Inicial (mill de \$): \$ 800 Ppto Ajustado (mill de \$): \$ 475 Ejec. Financiera (mill de \$): \$ 475

**Descripción del Avance:**

Producto/Bien/Servicio entregado	Unidad	Cantidad Planeada	Cantidad Ejecutada	Eficacia Producto
----------------------------------	--------	-------------------	--------------------	-------------------

**Documentos de política para la conservación de la biodiversidad y sus servicio eco sistémicos**  
 MA96BA Documentos de política realizados Porcentaje 22 9,79 45%  
Código. Ind. SUIFP: 320200300

Descripción B/P/S: Porcentaje que queda pendiente por cumplir frente a la implementación del plan de acción de la política de biodiversidad.

**Programa:** 4.3.2 - Protección de la vida animal

**Proyecto:** 200298 - Implementación de estrategias para el manejo y control de abejas, avispas y otros insectos polinizadores

**Síntesis Proyecto:** Eficacia : 99% Ejec. Financiera : 75% Cumplimiento Físico/Financiero Ponderado: 87%

**Información Financiera:** Ppto Inicial (mill de \$): \$ 300 Ppto Ajustado (mill de \$): \$ 204 Ejec. Financiera (mill de \$): \$ 153

**Descripción del Avance:**

Producto/Bien/Servicio entregado	Unidad	Cantidad Planeada	Cantidad Ejecutada	Eficacia Producto
----------------------------------	--------	-------------------	--------------------	-------------------

Servicio de educación informal en el marco de la conservación de la biodiversidad y los Servicio ecostémicos

MA98AB Personas capacitadas	Número	400	396	99%
-----------------------------	--------	-----	-----	-----

Código. Ind. SUIFP: 320201400

Descripción B/P/S: Promover el conocimiento, la divulgación, el manejo, uso sostenible y la conservación de los insectos polinizadores en el municipio de Medellín; e incentivar su uso en la producción agrícola.

Observación B/P/S: Para la vigencia 2023 se pretende capacitar a 400 personas.  
Meta cuatrienio alcanzada, con un porcentaje de avance del 100.33 %

**Proyecto:** 200316 - Fortalecimiento de estrategias para la protección y el bienestar animal

**Síntesis Proyecto:** Eficacia : 99% Ejec. Financiera : 83% Cumplimiento Físico/Financiero Ponderado: 91%

**Información Financiera:** Ppto Inicial (mill de \$): \$ 20.200 Ppto Ajustado (mill de \$): \$ 24.421 Ejec. Financiera (mill de \$): \$ 20.147

**Descripción del Avance:**

Producto/Bien/Servicio entregado	Unidad	Cantidad Planeada	Cantidad Ejecutada	Eficacia Producto
----------------------------------	--------	-------------------	--------------------	-------------------

Servicio de sanidad animal en el coso municipal

MA16BA Animales atendidos en el coso municipal	Número	3.500	3.466	99%
--	--------	-------	-------	-----

Código. Ind. SUIFP: 450100900

Descripción B/P/S: Animales domésticos abandonados, heridos o maltratados en vía o espacio público que requieren ser atendidos de manera integral para darlos en adopción. La meta de animales atendidos aumenta a 3.500, debido a que mediante las campañas y eventos de sensibilización y educación a la comunidad en manejo responsable de animales de compañía, se pretende prevenir el abandono e incentivar la adopción. Mediante la estrategia se pretende en el periodo de Enero a Diciembre de 2023:

- Entregar en adopción 1.025 animales
- Atender 3.500 animales en el Centro de Bienestar.
- Atender 30 eventos de especies mayores
- Identificar 8.500 animales con microchip.
- Educar y sensibilizar a 17.200 personas en el manejo responsable de animales de compañía
- Realizar 20.000 cirugías de esterilización a animales de compañía.

- Observación B/P/S:** "Mediante la estrategia se logró en el mes de Agosto de 2023:
- Entregar en adopción 92 animales.
  - Atender 541 animales en el Centro de Bienestar y Centro de Veterinaria y Zootecnia.
  - Atender 15 eventos de especies mayores
  - Identificar 4.276 animales con microchip.
  - Educar y sensibilizar a 1.588 personas en manejo responsable de animales de compañía.
  - Realizar 3.660 cirugías de esterilización a animales de compañía.

- Mediante la estrategia se ha logrado en el periodo Enero Agosto de 2023:
- Entregar en adopción 737 animales.
  - Atender 3.466 animales en el Centro de Bienestar y Centro de Veterinaria y Zootecnia.
  - Atender 83 eventos de especies mayores
  - Identificar 16.720 animales con microchip.
  - Educar y sensibilizar a 18.620 personas en manejo responsable de animales de compañía.
  - Realizar 15.262 cirugías de esterilización a animales de compañía.

Se ajusta el indicador de personas educadas y sensibilizadas en manejo responsable de animales de compañía.

**Programa:** 4.3.3 - Educación y sostenibilidad ambiental

**Proyecto:** 200305 - Fortalecimiento del sistema de gestión ambiental de medellin-sigam

**Síntesis Proyecto:** Eficacia : 96% Ejec. Financiera : 94% Cumplimiento Físico/Financiero Ponderado: 95%

**Información Financiera:** Ppto Inicial (mill de \$): \$ 1.272 Ppto Ajustado (mill de \$): \$ 1.087 Ejec. Financiera (mill de \$): \$ 1.019

**Descripción del Avance:**

Producto/Bien/Servicio entregado	Unidad	Cantidad Planeada	Cantidad Ejecutada	Eficacia Producto
Servicio de administracion de los sistemas de información para los procesos de toma de decisiones				
MA05AA Sistemas de información fortalecidos y actualizados	Número	1	0.96	96%
Código. Ind. SUIFP: 320404800				
Descripción B/P/S:	Nuestro Sistema de información es solo uno (1) y está asociado al Portal Web del Subsistema de información ambiental de Medellín SIAMED, cuya meta para el 2023 es tenerlo al 100%, incluyendo la mayoría de sus módulos funcionales.			
Observación B/P/S:	Nuestro sistema de información es solo uno (1) y está asociado al Portal Web del Subsistema de información ambiental de Medellín SIAMED, cuya meta para el 2023 es tenerlo al 100%, incluyendo la mayoría de sus módulos funcionales.			

**Proyecto:** 200315 - Fortalecimiento de la cultura ambiental

**Síntesis Proyecto:** Eficacia : 47% Ejec. Financiera : 99% Cumplimiento Físico/Financiero Ponderado: 73%

**Información Financiera:** Ppto Inicial (mill de \$): \$ 2.100 Ppto Ajustado (mill de \$): \$ 3.523 Ejec. Financiera (mill de \$): \$ 3.486

**Descripción del Avance:**

Producto/Bien/Servicio entregado	Unidad	Cantidad Planeada	Cantidad Ejecutada	Eficacia Producto
Servicio de asistencia técnica para la implementación de las estrategias educativo ambientales y de participación				
MA15AA Estrategias educativo ambientales y de participación implementadas	Número	4	3.74	94%
Código. Ind. SUIFP: 320800600				



**Descripción B/P/S:** Se incrementarán en 50 los firmantes del pacto por la calidad del aire.  
Se acompañarán a 83 empresas en buenas prácticas de producción y consumo sostenible.  
Se implementarán 100 ecohuertas, con acompañamiento y seguimiento.  
Se realizará 1 campaña de comunicación y divulgación en buenas prácticas ambientales.

**Observación B/P/S:** Se incrementará en 50 los firmantes del pacto por la calidad del aire.  
Se acompañarán a 83 empresas en buenas prácticas de producción y consumo sostenible.  
Se implementarán 100 eco huertas, con acompañamiento y seguimiento.  
Se realizará 1 campaña de comunicación y divulgación de buenas prácticas ambientales.

**Servicio de educación informal ambiental**

**MA15AB Personas capacitadas** Número 300 0 0%  
Código. Ind. SUIFP: 320801000

**Descripción B/P/S:** Se capacitarán 300 personas a través de las diferentes estrategias de educación ambiental. Se entiende por persona capacitada la que haya participado en un proceso de formación de mínimo 12 horas.

**Observación B/P/S:** En desarrollo del contrato de Educación Ambiental 4600098401, a partir del mes de agosto se encuentra en desarrollo un Diplomado en Educación y Gestión Ambiental con 165 estudiantes y formación para los proyectos ciudadanos de educación ambiental - PROCEDA con 270 estudiantes, éstos dos procesos formativos se terminaran en el mes de diciembre. Con estas 435 personas capacitadas se superará la meta de 300 para el 2023.

**Programa:** 4.3.4 - Gestión Integral del sistema hidrográfico

**Proyecto:** 200319 - Protección y conservación de las cuencas abastecedoras para medellin-ley 99 de 1993

**Síntesis Proyecto:** Eficacia : 100% Ejec. Financiera : 46% Cumplimiento Físico/Financiero Ponderado: 73%

**Información Financiera:** Ppto Inicial (mill de \$): \$ 20.812 Ppto Ajustado (mill de \$): \$ 43.972 Ejec. Financiera (mill de \$): \$ 20.394

**Descripción del Avance:**

Producto/Bien/Servicio entregado	Unidad	Cantidad Planeada	Cantidad Ejecutada	Eficacia Producto
Servicio de restauración de ecosistemas				
MA19BA Áreas en proceso de restauración	Hectárea	5	14.72	294%
Código. Ind. SUIFP: 320200500				

**Descripción B/P/S:** Corresponde al área susceptible de restauración de acuerdo con la solicitud desde la Secretaría de Suministros y Servicios para la compra de predios en cuencas abastecedoras.

**Proyecto:** 200342 - Fortalecimiento de estrategias para la gestión del sistema hidrográfico

**Síntesis Proyecto:** Eficacia : 100% Ejec. Financiera : 100% Cumplimiento Físico/Financiero Ponderado: 100%

**Información Financiera:** Ppto Inicial (mill de \$): \$ 4.800 Ppto Ajustado (mill de \$): \$ 2.387 Ejec. Financiera (mill de \$): \$ 2.387

**Descripción del Avance:**

Producto/Bien/Servicio entregado	Unidad	Cantidad Planeada	Cantidad Ejecutada	Eficacia Producto
Documentos de planeación realizados				
MA42BB Documentos de planeación realizados	Porcentaje	100	107.1	107%
Código. Ind. SUIFP: 320300200				

**Descripción B/P/S:** Para 2023, se planea obtener el producto de la validación de información secundaria de la cartografía de la red hidrográfica en el suelo rural, que evidencia subdivisión de predios.

**Observación B/P/S:** Se continúa trabajando en el proyecto de actualización cartográfica de la red hidrográfica, con base en la ruta crítica del proyecto, para la vigencia 2023 se está dando prioridad a la formulación de metodologías para levantar información primaria que brinde insumos para actualizar la cartografía en los casos que no se logró concluir mediante información secundaria. En junio se avanzó en proceso precontractual para Fase 1, se firmó acta de inicio el 26junio contrato 4600098399. En el primer semestre de 2023, se logró la proyección del Protocolo interno para actualización cartográfica de la red hidrográfica.

**Proyecto:** 200343 - Construcción y mantenimiento en la infraestructura física del sistema hidrográfico

**Síntesis Proyecto:** Eficacia : 73% Ejec. Financiera : 74% Cumplimiento Físico/Financiero Ponderado: 74%

**Información Financiera:** Ppto Inicial (mill de \$): \$ 32.000 Ppto Ajustado (mill de \$): \$ 29.149 Ejec. Financiera (mill de \$): \$ 21.645

**Descripción del Avance:**

Producto/Bien/Servicio entregado	Unidad	Cantidad Planeada	Cantidad Ejecutada	Eficacia Producto
Obras y medidas de adecuación hidráulica. MA43BA Obras hidráulicas construidas.	Metro	2.000	1.461	73%

Código. Ind. SUIFP: 320304700

Descripción B/P/S: La cantidad planeada corresponde a productos de intervenciones de mantenimiento de quebradas mediante cuadrilla de obreros interna, más mantenimientos por contrato, más construcción de obras hidráulicas.

Observación B/P/S: Mediante el proyecto de inversión 200343, en la vigencia se han intervenido 1339 metros lineales (64 tramos) de cauces de quebradas para mitigar riesgos asociados a la hidráulica del flujo. Las intervenciones de este reporte corresponden a mantenimientos con cuadrilla interna.

**Componente:** 4.4 - Urbanismo ecológico  
**Programa:** 4.4.4 - Gestión del riesgo de desastres, del medio ambiente y adaptación al cambio climático

**Proyecto:** 200312 - Desarrollo de estrategias para enfrentar el cambio climático.

**Síntesis Proyecto:** Eficacia : 100% Ejec. Financiera : 100% Cumplimiento Físico/Financiero Ponderado: 100%

**Información Financiera:** Ppto Inicial (mill de \$): \$ 452 Ppto Ajustado (mill de \$): \$ 467 Ejec. Financiera (mill de \$): \$ 465

**Descripción del Avance:**

Producto/Bien/Servicio entregado	Unidad	Cantidad Planeada	Cantidad Ejecutada	Eficacia Producto
Servicio de divulgación de la información en gestión del cambio climático para un desarrollo bajo en carbono y resiliente al clima MA12CB Campañas de información en gestión de cambio climático realizadas	Número	1	1	100%

Código. Ind. SUIFP: 320600500

Descripción B/P/S: Desarrollo de acciones de divulgación sobre asuntos relativos al cambio climático.

**Programa:** 4.4.6 - Gestión de la infraestructura verde

**Proyecto:** 200344 - Mantenimiento de corredores verdes para la conectividad ecológica

**Síntesis Proyecto:** Eficacia : 91% Ejec. Financiera : 93% Cumplimiento Físico/Financiero Ponderado: 92%

**Información Financiera:** Ppto Inicial (mill de \$): \$ 7.200 Ppto Ajustado (mill de \$): \$ 5.765 Ejec. Financiera (mill de \$): \$ 5.347

**Descripción del Avance:**

Producto/Bien/Servicio entregado	Unidad	Cantidad Planeada	Cantidad Ejecutada	Eficacia Producto
Servicio de restauración de ecosistemas MA44AA Áreas en proceso de restauración	Hectárea	40	36.31	91%

Código. Ind. SUIFP: 320200500

Descripción B/P/S: Área intervenida que para plan de acción se reporta en hectáreas. Corresponde con el indicador de Plan indicativo corredores cualificados para conectividad Ecológica reportado en M2.

## 2. Proyectos de Presupuesto Participativo (Iniciativas Comunitarias)

**Línea:** 4 - Ecociudad

**Componente:** 4.2 - Servicios públicos, energías alternativas y aprovechamiento de residuos sólidos

**Programa:** 4.2.2 - Economía Circular y Gestión de residuos sólidos

**Proyecto:** 220065 - 23pp99-fortalecimiento de recicladores

**Síntesis Proyecto:** Eficacia : 32% Ejec. Financiera : 100% Cumplimiento Físico/Financiero Ponderado: 66%

**Información Financiera:** Ppto Inicial (mill de \$): \$ 0 Ppto Ajustado (mill de \$): \$ 207 Ejec. Financiera (mill de \$): \$ 207

**Descripción del Avance:**

Producto/Bien/Servicio entregado	Unidad	Cantidad Planeada	Cantidad Ejecutada	Eficacia Producto
----------------------------------	--------	-------------------	--------------------	-------------------

Servicios de asistencia técnica en manejo de residuos sólidos

MA65AE Personas asistidas técnicamente	Número	100	32	32%
--	--------	-----	----	-----

Código. Ind. SUIFP: 400302100

Descripción B/P/S: Con las diferentes actividades planteadas se pretende aportar al fortalecimiento de recicladores del municipio para que fortalezcan su labor y dignificar su actividad . Asistir técnicamente a 100 recicladores.

Observación B/P/S: Con las diferentes actividades planteadas se pretende aportar al fortalecimiento de recicladores del municipio para que fortalezcan su labor y dignificar su actividad.

**Componente:** 4.3 - Conservación y protección de todas las formas de vida

**Programa:** 4.3.2 - Protección de la vida animal

**Proyecto:** 220067 - 23pp99-fortalecimiento de las estrategias de protección animal

**Síntesis Proyecto:** Eficacia : 0% Ejec. Financiera : 0% Cumplimiento Físico/Financiero Ponderado: 0%

**Información Financiera:** Ppto Inicial (mill de \$): \$ 0 Ppto Ajustado (mill de \$): \$ 663 Ejec. Financiera (mill de \$): \$ 0

**Descripción del Avance:**

Producto/Bien/Servicio entregado	Unidad	Cantidad Planeada	Cantidad Ejecutada	Eficacia Producto
----------------------------------	--------	-------------------	--------------------	-------------------

Servicio de atención integral a la fauna

MA67AF Animales atendidos	Número	3.670	0	0%
---------------------------	--------	-------	---	----

Código. Ind. SUIFP: 450106100

Descripción B/P/S: El proyecto consta de actividades enmarcadas en la estrategia para mejorar las condiciones de bienestar en la fauna doméstica en Medellín.

Observación B/P/S: El proyecto consta de actividades enmarcadas en la estrategia para mejorar las condiciones de bienestar en la fauna doméstica en Medellín.

**Programa:** 4.3.3 - Educación y sostenibilidad ambiental

**Proyecto:** 220063 - 23pp99-fortalecimiento de la cultura ambiental

**Síntesis Proyecto:** Eficacia : 33% Ejec. Financiera : 100% Cumplimiento Físico/Financiero Ponderado: 66%

**Información Financiera:** Ppto Inicial (mill de \$): \$ 0 Ppto Ajustado (mill de \$): \$ 9.779 Ejec. Financiera (mill de \$): \$ 9.779

**Descripción del Avance:**

Producto/Bien/Servicio entregado	Unidad	Cantidad Planeada	Cantidad Ejecutada	Eficacia Producto
----------------------------------	--------	-------------------	--------------------	-------------------

Servicio de asistencia técnica para la implementación de las estrategias educativo ambientales y de participación

MA63AB Estrategias educativo ambientales y de participación implementadas	Número	37	12	32%
---	--------	----	----	-----

Código. Ind. SUIFP: 320800600

Descripción B/P/S: Se espera desarrollar en la vigencia 2023 estrategias educativo-ambientales para fortalecer así la cultura ambiental.  
 Observación B/P/S: Se espera desarrollar en la vigencia 2023 de estrategias educativo-ambientales para fortalecer así la cultura ambiental.

**Servicio de divulgación de la información de la política nacional de educación ambiental y participación**

MA63AC Campañas de educación ambiental y participación implementadas Número 24 8 33%

Código. Ind. SUIFP: 320800800

Descripción B/P/S: Acciones pedagógicas y campañas encaminadas a promover cambios de actitud en las relaciones entre sociedad y naturaleza.

**Servicio de educación informal ambiental**

MA63AD Personas capacitadas Número 1.000 320 32%

Código. Ind. SUIFP: 320801000

Descripción B/P/S: Se espera capacitar personas para fortalecer su compromiso con el cuidado y protección del medio ambiente.

**Componente:** 4.4 - Urbanismo ecológico

**Programa:** 4.4.6 - Gestión de la infraestructura verde

**Proyecto:** 220066 - 23pp99-adecuación y conservación de zonas verdes y senderos ecológicos

**Síntesis Proyecto:** Eficacia : 22% Ejec. Financiera : 100% Cumplimiento Físico/Financiero Ponderado: 61%

**Información Financiera:** Ppto Inicial (mill de \$): \$ 0 Ppto Ajustado (mill de \$): \$ 1.795 Ejec. Financiera (mill de \$): \$ 1.795

**Descripción del Avance:**

Producto/Bien/Servicio entregado	Unidad	Cantidad Planeada	Cantidad Ejecutada	Eficacia Producto
----------------------------------	--------	-------------------	--------------------	-------------------

**Servicio de restauración de ecosistemas**

MA66AF Áreas en proceso de restauración	Hectárea	6.03	1.32	22%
---	----------	------	------	-----

Código. Ind. SUIFP: 320200500

Descripción B/P/S: Recuperación de zonas verdes y conservación en las áreas de retiros de quebradas para la apropiación y disfrute por parte de la comunidad.

Observación B/P/S: Recuperación zonas verdes y conservación en las áreas de retiros de quebradas para la apropiación y disfrute por parte de la comunidad.

**Servicio de educación informal en el marco de la conservación de la biodiversidad y los Servicio ecostémicos**

MA66AG Personas capacitadas	Número	750	165	22%
-----------------------------	--------	-----	-----	-----

Código. Ind. SUIFP: 320201400

Descripción B/P/S: Se espera capacitar personas en conservación de la biodiversidad y los servicios ecosistémicos.

Observación B/P/S: Se espera capacitar personas en conservación de la biodiversidad y los servicios eco sistémicos

### 3. Proyectos con saldos no Ejecutables

**Proyecto:** 160127 - Conservación de áreas protegidas y áreas estratégicas para la sostenibilidad ambiental

**Información Financiera:** Ppto Inicial (mill de \$): \$ 0 Ppto Ajustado (mill de \$): \$ 4.347 Ejec. Financiera (mill de \$): \$ 0

**Proyecto:** 160131 - Mantenimiento e intervenciones de cauces de quebradas

**Información Financiera:** Ppto Inicial (mill de \$): \$ 0 Ppto Ajustado (mill de \$): \$ 300 Ejec. Financiera (mill de \$): \$ 0

**Proyecto:** 160121 - Diseño e implementación de conectividad ecológica de corredores verdes

**Información Financiera:** Ppto Inicial (mill de \$): \$ 0 Ppto Ajustado (mill de \$): \$ 0,000001 Ejec. Financiera (mill de \$): \$ 0

**Proyecto:** 160122 - Formulación y diseño del componente verde de la ciudad

**Información Financiera:** Ppto Inicial (mill de \$): \$ 0 Ppto Ajustado (mill de \$): \$ 76 Ejec. Financiera (mill de \$): \$ 0

#### 4. Proyectos con ejecución de saldos Pendientes (Vigencia Anterior)

**Proyecto:** 160182 - Desarrollo de acciones socioambientales del comparendo ambiental

**Información Financiera:** Ppto Inicial (mill de \$): \$ 0 Ppto Ajustado (mill de \$): \$ 16 Ejec. Financiera (mill de \$): \$ 15

**Proyecto:** 220018 - 22pp99 -fortalecimiento de recicladores

**Información Financiera:** Ppto Inicial (mill de \$): \$ 0 Ppto Ajustado (mill de \$): \$ 65 Ejec. Financiera (mill de \$): \$ 65

**Proyecto:** 220015 - 22pp99- fortalecimiento de la cultura ambiental

**Información Financiera:** Ppto Inicial (mill de \$): \$ 0 Ppto Ajustado (mill de \$): \$ 1.615 Ejec. Financiera (mill de \$): \$ 1.615

**Proyecto:** 160126 - Protección del recurso hídrico - ley 99 de 1993

**Información Financiera:** Ppto Inicial (mill de \$): \$ 0 Ppto Ajustado (mill de \$): \$ 5.252 Ejec. Financiera (mill de \$): \$ 192

**Proyecto:** 200309 - Fortalecimiento de las estrategias de intervención ambiental en el morro de moravia

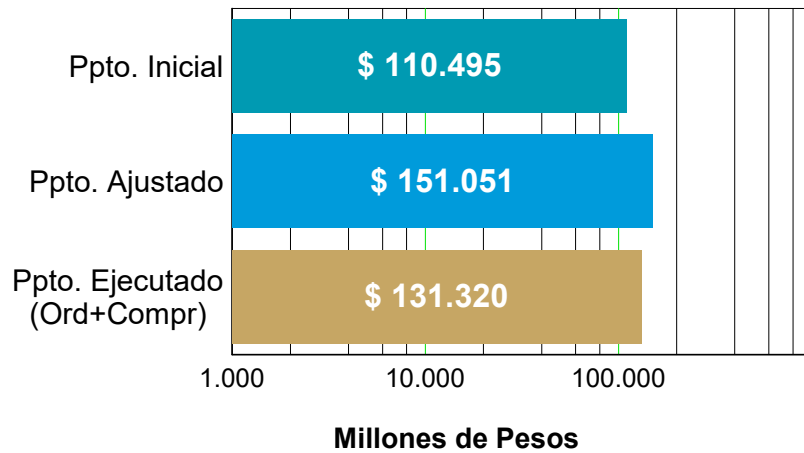
**Información Financiera:** Ppto Inicial (mill de \$): \$ 0 Ppto Ajustado (mill de \$): \$ 421 Ejec. Financiera (mill de \$): \$ 8



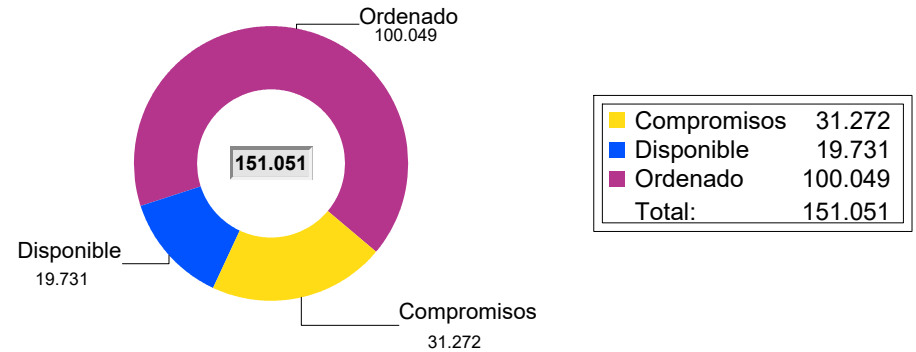
# Secretaría de Movilidad

Resumen sobre el comportamiento físico y financiero a 31 de Agosto de 2023

### Gráfico No. 1 - Ejecución Financiera (mill de \$)

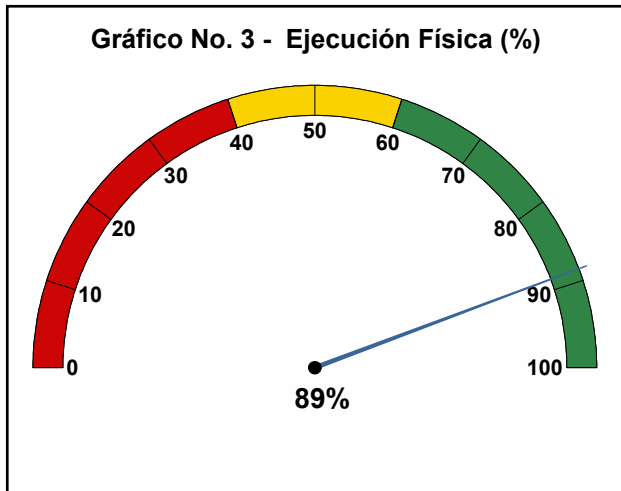


### Gráfico No. 2 - Detalle Presupuesto

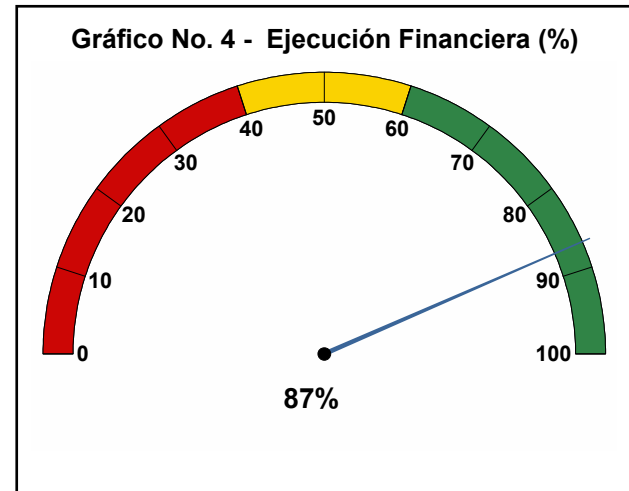


La Ejecución presupuestal al mes de Agosto de 2023 comprende compromisos, pagos y facturas

### Gráfico No. 3 - Ejecución Física (%)



### Gráfico No. 4 - Ejecución Financiera (%)







## 1. Proyectos de Iniciativa Institucional

**Línea:** 4 - Ecociudad  
**Componente:** 4.1 - Movilidad sostenible e inteligente  
**Programa:** 4.1.1 - Movilidad con tecnologías más limpias y nuevas tendencias

**Proyecto:** 200123 - Apoyo a la gestión de la movilidad de bajas y cero emisiones en el transporte

**Síntesis Proyecto:** Eficacia : 85% Ejec. Financiera : 100% Cumplimiento Físico/Financiero Ponderado: 92%

**Información Financiera:** Ppto Inicial (mill de \$): \$ 562 Ppto Ajustado (mill de \$): \$ 562 Ejec. Financiera (mill de \$): \$ 562

### Descripción del Avance:

Producto/Bien/Servicio entregado	Unidad	Cantidad Planeada	Cantidad Ejecutada	Eficacia Producto
----------------------------------	--------	-------------------	--------------------	-------------------

#### Documentos de política

MV23CB Documentos de política elaborados	Número	1	0,85	85%
Código. Ind. SUIFP: 459903200				

**Descripción B/P/S:** Este producto corresponde a la formulación de la política pública de renovación vehicular, con un plan de acción para su ejecución.

**Observación B/P/S:** Al mes de agosto se realizaron talleres con directivos del AMVA, EPM, METRO, METROPLUS y Secretaría de Movilidad, entidades del Estado en la región metropolitana, sector empresarial dedicado a la comercialización de vehículos, construcción y empresas de transporte público colectivo, transporte especial y transporte individual (taxis). El análisis y procesamiento de la información se están integrando a la analítica de datos e inteligencia artificial con la que cuenta la Unidad Proyectos de Innovación en Movilidad.

**Proyecto:** 200217 - Estudios de movilidad sostenible y gestión de la demanda para la ciudad

**Síntesis Proyecto:** Eficacia : 83% Ejec. Financiera : 96% Cumplimiento Físico/Financiero Ponderado: 90%

**Información Financiera:** Ppto Inicial (mill de \$): \$ 685 Ppto Ajustado (mill de \$): \$ 674 Ejec. Financiera (mill de \$): \$ 645

### Descripción del Avance:

Producto/Bien/Servicio entregado	Unidad	Cantidad Planeada	Cantidad Ejecutada	Eficacia Producto
----------------------------------	--------	-------------------	--------------------	-------------------

#### Estudios de preinversión

MV17AA Estudios de preinversión realizados	Número	6	5	83%
Código. Ind. SUIFP: 240901600				

**Descripción B/P/S:** Este producto corresponde a la elaboración de estudios, análisis e informes relacionados con movilidad sostenibles

**Observación B/P/S:** Al mes de agosto, se cuenta con 5 estudios, siendo el más reciente el análisis de la viabilidad técnica para modificar los sentidos viales implementando bidireccionalidad en la calle 7 entre carreras 39 y 35A, en las proximidades del Parque Lleras, con el fin de garantizar la accesibilidad a los residentes del sector. Adicional, se avanzó en la revisión, análisis y propuestas de solución para diferentes problemáticas de movilidad presentes en las diferentes comunas del Distrito.

**Proyecto:** 200218 - Implementación de zonas de aire protegido

**Síntesis Proyecto:** Eficacia : 100% Ejec. Financiera : 100% Cumplimiento Físico/Financiero Ponderado: 100%

**Información Financiera:** Ppto Inicial (mill de \$): \$ 500 Ppto Ajustado (mill de \$): \$ 33 Ejec. Financiera (mill de \$): \$ 33

### Descripción del Avance:

Producto/Bien/Servicio entregado	Unidad	Cantidad Planeada	Cantidad Ejecutada	Eficacia Producto
----------------------------------	--------	-------------------	--------------------	-------------------

#### Servicio de promoción y difusión para la seguridad de transporte

MV18BB Estrategias implementadas	Número	3	3	100%
Código. Ind. SUIFP: 240900900				

**Descripción B/P/S:** Se continuará la implementación de 3 estrategias para el proyecto Zona Urbana de Aire Protegido.  
 1. Implementación del Plan de gestión e intervención social: Esta da alcance a la sensibilización, desarrollo del proyecto acompañando los procesos de transformación cultural que requiere la ciudad para la ejecución de futuras medidas en la zona.  
 2. Implementación de Plan de Comunicaciones: Se ejecuta según la eta de desarrollo del proyecto y acompañando desde contenidos técnicos la gestión e intervención social para realizar proceso de trasformación cultural efectivos  
 3. Implementación de Piloto de Carga en Bicicleta: Se avanza con la implementación de la primera fase del piloto formulado durante la etapa anterior.

**Observación B/P/S:** Al mes de agosto se adelantó la formulación de los términos de referencia para la ejecución del piloto de carga en bicicleta en la ZUAP con el apoyo de la Sociedad Alemana para la Cooperación Internacional - GIZ, donde se consideren los requerimientos operativos y la estimación de su costo, así como las especificaciones técnicas de las bicicletas a utilizar. La Gerencia de Movilidad Humana compartió a GIZ el cronograma de trabajo, el cual fue aprobado y se avanza en el cierre de los documentos técnicos de soporte.

**Proyecto: 200274 - Fortalecimiento a la operación del sistema de mediana capacidad brt**

**Síntesis Proyecto:** Eficacia : 100% Ejec. Financiera : 82% Cumplimiento Físico/Financiero Ponderado: 91%

**Información Financiera:** Ppto Inicial (mill de \$): \$ 43.012 Ppto Ajustado (mill de \$): \$ 63.437 Ejec. Financiera (mill de \$): \$ 51.880

**Descripción del Avance:**

Producto/Bien/Servicio entregado	Unidad	Cantidad Planeada	Cantidad Ejecutada	Eficacia Producto
----------------------------------	--------	-------------------	--------------------	-------------------

Servicio de apoyo financiero para la implementación de sistemas de transporte público de pasajeros

MV74AA Convenios suscritos	Número	2	2	100%
----------------------------	--------	---	---	------

Código. Ind. SUIFP: 240802200

**Descripción B/P/S:** Se realiza la gestión al seguimiento y control de la ejecución y cumplimiento de los contratos para la operación de los buses en la 80 y el convenio de operación de Líneas 1 y 2 y cuencas 3 y 6, así como sus respectivas supervisiones. Los recursos se ejecutan desde el inicio de la vigencia y cuando adicionan recursos para el FET se ejecutan una vez llegan

**Observación B/P/S:** Al mes de agosto se viene realizando el seguimiento a la ejecución de los convenios N° 4600092220 de 2021 y N°46000031108 de 2011, además se adicionaron recursos para apoyar al aporte de los recursos al Fondo de Estabilización de la Tarifa (FET).

**Programa: 4.1.2 - Medellín caminable y pedaleable**

**Proyecto: 200411 - Desarrollo de estrategias de movilidad caminable y pedaleable**

**Síntesis Proyecto:** Eficacia : 29% Ejec. Financiera : 52% Cumplimiento Físico/Financiero Ponderado: 40%

**Información Financiera:** Ppto Inicial (mill de \$): \$ 2.000 Ppto Ajustado (mill de \$): \$ 2.242 Ejec. Financiera (mill de \$): \$ 1.176

**Descripción del Avance:**

Producto/Bien/Servicio entregado	Unidad	Cantidad Planeada	Cantidad Ejecutada	Eficacia Producto
----------------------------------	--------	-------------------	--------------------	-------------------

Servicio de promoción y difusión para la seguridad de transporte

MV11BA Estrategias implementadas	Número	0.7	0.2	29%
----------------------------------	--------	-----	-----	-----

Código. Ind. SUIFP: 240900900

**Descripción B/P/S:** Estrategia encaminada al mejoramiento de la movilidad en modo no motorizados: Campaña de las cuentas claras de la bicicleta.

**Observación B/P/S:** Al mes de agosto se continúa la realización de mesas de trabajo con el DAP y la Unidad de Planeación y Prospectiva de Movilidad, como entidades aprobadoras para los proyectos: Vegas, Cr78, Nutibara, Lorena, Circular 7, Santa fe, U.de A, U Nal, Estadio, Castilla y Aranjuez

**Proyecto: 200413 - Prestación de servicio de escaleras eléctricas públicas**

**Síntesis Proyecto:** Eficacia : 100% Ejec. Financiera : 100% Cumplimiento Físico/Financiero Ponderado: 100%

**Información Financiera:** Ppto Inicial (mill de \$): \$ 1.366 Ppto Ajustado (mill de \$): \$ 1.396 Ejec. Financiera (mill de \$): \$ 1.396

**Descripción del Avance:**

Producto/Bien/Servicio entregado	Unidad	Cantidad Planeada	Cantidad Ejecutada	Eficacia Producto
----------------------------------	--------	-------------------	--------------------	-------------------

**Espacios dedicados a la intermodalidad**

MV13BA Espacios dedicados a la intermodalidad. Número 1 1 100%

Código. Ind. SUIFP: 240800400

Descripción B/P/S: Este producto corresponde al mantenimiento preventivo, correctivo y operación del sistema de escaleras eléctricas como sistema alternativo de movilidad vertical.

Observación B/P/S: Al mes de agosto continúa la ejecución del contrato 4600096849 de 2023 para garantizar la prestación ininterrumpida de la operación y administración de las escaleras eléctricas.

**Programa:** 4.1.3 - Movilidad segura e inteligente con innovación y tecnología

**Proyecto:** 200073 - Ampliación y mejoramiento de la red de semaforización

**Síntesis Proyecto:** Eficacia : 100% Ejec. Financiera : 89% Cumplimiento Físico/Financiero Ponderado: 95%

**Información Financiera:** Ppto Inicial (mill de \$): \$ 7.365 Ppto Ajustado (mill de \$): \$ 11.188 Ejec. Financiera (mill de \$): \$ 9.969

**Descripción del Avance:**

Producto/Bien/Servicio entregado	Unidad	Cantidad Planeada	Cantidad Ejecutada	Eficacia Producto
----------------------------------	--------	-------------------	--------------------	-------------------

**Infraestructura de transporte para la seguridad vial mejorada**

MV73AA Infraestructura mejorada	Metro Lineal	693	701	101%
---------------------------------	--------------	-----	-----	------

Código. Ind. SUIFP: 240900300

Descripción B/P/S: Corresponde al mantenimiento de 693 cruces semaforizados, se aclara que la unidad de medida debe ser número, a pesar de que el catálogo del DNP se expresa en metros lineales. Los elementos de los semáforos medidos en número, son partes secundarias de las características de sus componentes, además se incluye la instalación de nuevos semáforos y complementos peatonales según PI

Observación B/P/S: Al mes de agosto de 2023 se encuentra en servicio la intersección semafórica de la glorieta de la Avenida 80 x Colombia, generando un importante incremento en la cantidad de intersecciones semafóricas del distrito.

**Proyecto:** 200076 - Ampliación y mantenimiento de la señalización vial

**Síntesis Proyecto:** Eficacia : 100% Ejec. Financiera : 99% Cumplimiento Físico/Financiero Ponderado: 100%

**Información Financiera:** Ppto Inicial (mill de \$): \$ 14.846 Ppto Ajustado (mill de \$): \$ 26.084 Ejec. Financiera (mill de \$): \$ 25.884

**Descripción del Avance:**

Producto/Bien/Servicio entregado	Unidad	Cantidad Planeada	Cantidad Ejecutada	Eficacia Producto
----------------------------------	--------	-------------------	--------------------	-------------------

**Vías con dispositivos de control y señalización**

MV76AA Vías con dispositivos de control y señalización instalados	Kilómetro	974	1.142.2	117%
---	-----------	-----	---------	------

Código. Ind. SUIFP: 240903900

Descripción B/P/S: Este producto corresponde a la programación de 974 Kilómetros de vía señalizada para la seguridad vial de los usuarios de las vías. Incluye la señalización vertical.

Observación B/P/S: Desde el inicio del contrato 4600095759 de 2022 cuyo objeto es "Señalización vial, horizontal y vertical de diferentes vías de la ciudad y sus corregimientos" se ha ejecutado el mantenimiento de 1.142,2 Km/carril de señalización vial del Distrito Medellín a través de la Vigencia Futura aprobada por medio del Acuerdo 061 de 2022.

**Proyecto:** 200128 - Mejoramiento de la calidad del servicio de transporte público colectivo e individual de la ciudad

**Síntesis Proyecto:** Eficacia : 100% Ejec. Financiera : 93% Cumplimiento Físico/Financiero Ponderado: 96%

**Información Financiera:** Ppto Inicial (mill de \$): \$ 1.200 Ppto Ajustado (mill de \$): \$ 1.043 Ejec. Financiera (mill de \$): \$ 969

**Descripción del Avance:**

Producto/Bien/Servicio entregado	Unidad	Cantidad Planeada	Cantidad Ejecutada	Eficacia Producto
----------------------------------	--------	-------------------	--------------------	-------------------

**Servicio de transporte público organizado implementados (SITM, SITP,**

**SETP, SITR)**

MV28AA Pasajeros que se movilizan en medios de transporte sostenibles      Número      900.000      919.630      102%

Código. Ind. SUIFP: 240800100

Descripción B/P/S: Gestión para el seguimiento y control al cumplimiento de las normas que garanticen las adecuadas condiciones de operación del servicio transporte público y su mejoramiento continuo para la calidad del servicio a los usuarios.

Observación B/P/S: El resultado del mes de agosto corresponde al promedio de pasajeros movilizadas día ordinario, tanto en el TPC como en Línea 1, Línea 2, Línea O, Cuenca 3 y Cuenca 6

**Proyecto: 200415 - Servicio del laboratorio de toxicología medellin**

**Síntesis Proyecto:**      Eficacia :      100%      Ejec. Financiera :      52%      Cumplimiento Físico/Financiero Ponderado:      76%

**Información Financiera:**      Ppto Inicial (mill de \$):      \$ 522      Ppto Ajustado (mill de \$):      \$ 522      Ejec. Financiera (mill de \$):      \$ 273

**Descripción del Avance:**

Producto/Bien/Servicio entregado	Unidad	Cantidad Planeada	Cantidad Ejecutada	Eficacia Producto
Laboratorio de investigación con mantenimiento				
MV15AA Laboratorios con mantenimiento	Número	1	1	100%

Código. Ind. SUIFP: 240901800

Descripción B/P/S: Se refiere al aseguramiento metrológico de los equipos del laboratorio y el servicio e insumos para realización de pruebas de embriaguez

Observación B/P/S: Al mes de agosto se realizaron las actividades correspondientes para cubrir las necesidades de tipo logístico, aseguramiento del funcionamiento de los equipos y adquisición instrumental del laboratorio, que permita garantizar la calidad en los procesos y el seguimiento riguroso de la cadena de custodia como presupuesto de todo elemento material probatorio.

**Proyecto: 200416 - Aprovechamiento del espacio público en las zonas de estacionamiento regulado**

**Síntesis Proyecto:**      Eficacia :      66%      Ejec. Financiera :      99%      Cumplimiento Físico/Financiero Ponderado:      82%

**Información Financiera:**      Ppto Inicial (mill de \$):      \$ 13.032      Ppto Ajustado (mill de \$):      \$ 15.235      Ejec. Financiera (mill de \$):      \$ 15.055

**Descripción del Avance:**

Producto/Bien/Servicio entregado	Unidad	Cantidad Planeada	Cantidad Ejecutada	Eficacia Producto
Servicio de control a la seguridad vial				
MV16AA Organismos de tránsito dotados con implementos para el control del tránsito	Número	1	0,66	66%

Código. Ind. SUIFP: 240901100

Descripción B/P/S: Este producto corresponde a la operación de 2.898 celdas de estacionamiento regulado (ZER), la operación de parqueaderos con un mínimo de 110.00 m2 para custodia de vehículos inmovilizados, la Operación de 12 vehículos para el arrastre de vehículos inmovilizados y la operación de 90 dispositivos bloqueadores CEPOS para el control de los vehículos mal estacionados o abandonados en vía pública.

Observación B/P/S: Al mes de agosto se ha realizado la operación de 2.445 celdas de estacionamiento, 3 parqueaderos con un área mínima de 100.000 m2 para custodia de vehículos inmovilizados, la operación de 11 vehículos para el arrastre de vehículos inmovilizados y la operación de 88 dispositivos bloqueadores CEPOS para el control de los vehículos mal estacionados o abandonados en vía pública.

**Proyecto: 200418 - Adquisición de suministros y recursos logísticos para el control de la movilidad**

**Síntesis Proyecto:**      Eficacia :      55%      Ejec. Financiera :      78%      Cumplimiento Físico/Financiero Ponderado:      67%

**Información Financiera:**      Ppto Inicial (mill de \$):      \$ 4.209      Ppto Ajustado (mill de \$):      \$ 4.859      Ejec. Financiera (mill de \$):      \$ 3.799

**Descripción del Avance:**

Producto/Bien/Servicio entregado	Unidad	Cantidad Planeada	Cantidad Ejecutada	Eficacia Producto
Servicio de control a la seguridad vial				

MV18AA Organismos de tránsito dotados con implementos para el control del tránsito Número 1 0.55 55%

Código. Ind. SUIFP: 240901100

Descripción B/P/S: Hace referencia a la adquisición, compra de equipos, servicio y repuestos, el mantenimiento preventivo y correctivo para equipos logísticos, el servicio de equipos del sistema de comunicación, renovación de la flota de transporte para la atención en hechos de tránsito y el apoyo a agentes de tránsito para el control de la movilidad.

Observación B/P/S: Ajustado a los recursos del proyecto para esta vigencia, se viene avanzando en los procesos contractuales para cumplir el objetivo de 2023 en cuanto a las actividades de consecución de recursos logísticos, dotación e implementos para garantizar la operación del organismo de tránsito en cumplimiento de su misión en control de la Movilidad.

**Proyecto: 200419 - Fortalecimiento estratégico del observatorio y la operatividad en seguridad vial.**

**Síntesis Proyecto:** Eficacia : 50% Ejec. Financiera : 82% Cumplimiento Físico/Financiero Ponderado: 66%

**Información Financiera:** Ppto Inicial (mill de \$): \$ 2.900 Ppto Ajustado (mill de \$): \$ 2.809 Ejec. Financiera (mill de \$): \$ 2.309

**Descripción del Avance:**

Producto/Bien/Servicio entregado	Unidad	Cantidad Planeada	Cantidad Ejecutada	Eficacia Producto
----------------------------------	--------	-------------------	--------------------	-------------------

**Servicio de información de seguridad vial**

MV19AA Informes de seguridad vial	Número	4	2	50%
-----------------------------------	--------	---	---	-----

Código. Ind. SUIFP: 240901000

Descripción B/P/S: Hace referencia al apoyo y asistencia técnica para la gestión integral de datos e información sobre movilidad y seguridad vial, brindando insumos para la formulación de planes, programas, proyectos y estrategias a implementar.

Observación B/P/S: Al mes de agosto se tiene la Revista Movilidad Urbana Movilidad Medellín 2023 – Trimestre 1 y 2. A la fecha se está adelantando la gestión de la información para la edición del tercer trimestre del año (3), se recibió el estudio realizado por el BID – FREED “Análisis y evaluación de medidas de seguridad vial para Motociclistas en Medellín”

**Documentos de Investigación**

MV19AB Documentos de investigación realizados	Número	1	0.5	50%
---	--------	---	-----	-----

Código. Ind. SUIFP: 240901200

Descripción B/P/S: Hace referencia al apoyo y asistencia técnica en la revisión de la normativa vigente en seguridad vial

Observación B/P/S: Al mes de agosto se adelantaron las siguientes acciones:  
 •Gestión y limpieza de datos de incidentes por comunas.  
 •Agrupación por grupos etarios.  
 •Direcciones normalizadas en BD de direcciones únicas.

**Proyecto: 200424 - Fortalecimiento de las capacidades tecnológicas y de la información de la secretaría de movilidad**

**Síntesis Proyecto:** Eficacia : 26% Ejec. Financiera : 12% Cumplimiento Físico/Financiero Ponderado: 19%

**Información Financiera:** Ppto Inicial (mill de \$): \$ 527 Ppto Ajustado (mill de \$): \$ 527 Ejec. Financiera (mill de \$): \$ 61

**Descripción del Avance:**

Producto/Bien/Servicio entregado	Unidad	Cantidad Planeada	Cantidad Ejecutada	Eficacia Producto
----------------------------------	--------	-------------------	--------------------	-------------------

**Servicios tecnológicos**

MV24AA Índice de capacidad en la prestación de servicios de tecnología	Porcentaje	12	3,08	26%
--	------------	----	------	-----

Código. Ind. SUIFP: 459900700

Descripción B/P/S: Permite medir los recursos y los componentes de la infraestructura tecnológica que sean adquiridos para soportar las necesidades y procesos de la dependencia

Observación B/P/S: Durante el mes de agosto, el proceso de Software Control Visitantes y Parqueaderos se encuentra en legalización del contrato para inicio en septiembre; en la adquisición de Licencias Microsoft, se adelanta la elaboración de Registro Presupuestal; respecto a las Licencias ArcGIS se adelantan todas las gestiones para la ejecución del contrato; Autodesk se encuentra en etapa previa a publicación en Secop II.

**Programa:** 4.1.5 - Transformación cultural para la movilidad sostenible y segura

**Proyecto:** 200414 - Implementación de estrategias de transformación cultural y educativa en la movilidad

**Síntesis Proyecto:** Eficacia : 81% Ejec. Financiera : 65% Cumplimiento Físico/Financiero Ponderado: 73%

**Información Financiera:** Ppto Inicial (mill de \$): \$ 2.200 Ppto Ajustado (mill de \$): \$ 2.625 Ejec. Financiera (mill de \$): \$ 1.702

#### Descripción del Avance:

Producto/Bien/Servicio entregado	Unidad	Cantidad Planeada	Cantidad Ejecutada	Eficacia Producto
----------------------------------	--------	-------------------	--------------------	-------------------

#### Servicio de sensibilización a los actores viales

MV14AA Personas sensibilizadas	Número	225.000	140.636	63%
--------------------------------	--------	---------	---------	-----

Código. Ind. SUIFP: 240902300

**Descripción B/P/S:** Hace referencia a las personas identificadas previamente por la Secretaría de Movilidad como grupos de interés para el logro de la transformación cultural y educativa para la movilidad sostenible y segura; y que son intervenidas con distintas estrategias sociales y educativas como talleres, cursos, jornadas lúdico pedagógicas, socializaciones itinerantes, entre otras.

**Observación B/P/S:** Al mes de agosto se reporta un avance del 62,5% de la meta planeada con las actividades realizadas, trabajando de forma constante, apoyados en un grupo de agentes de tránsito activos en jornadas de sensibilización en varios puntos pedagógicos.

#### Servicio de promoción y difusión para la seguridad de transporte

MV14AB Estrategias implementadas	Número	12	12	100%
----------------------------------	--------	----	----	------

Código. Ind. SUIFP: 240900900

**Descripción B/P/S:** Hace referencia a las estrategias implementadas en el marco de la campaña de comunicación para la transformación cultural hacia la movilidad Sostenible, accesibilidad universal y seguridad vial

**Observación B/P/S:** Se realizaron actividades en el marco de las estrategias:

1- Crecer y Jugar con Visión Cero, 2- Diálogo ciudadano, 3- Estrategias con Enfoque de Género en la Movilidad, 4- Estrategias para la Promoción de la Accesibilidad Universal en la Movilidad, 5- Movilidad Humana, 6- Intervención en Instituciones Educativas y Universidades, 7- Movilización de públicos Internos, 8- Participación y gobernanza en la movilidad, 9- Centro de orientación a víctimas de incidentes viales, 10- Promoción de la Seguridad Vial en empresas, 11- Sensibilización virtual para la Movilidad y 12- Promoción y comportamientos seguros para usuarios de la motocicleta.

**Componente:** 4.4 - Urbanismo ecológico

**Programa:** 4.4.3 - Centralidades y equipamientos para el desarrollo

**Proyecto:** 200422 - Mejoramiento de la sede de la secretaría de movilidad

**Síntesis Proyecto:** Eficacia : 100% Ejec. Financiera : 84% Cumplimiento Físico/Financiero Ponderado: 92%

**Información Financiera:** Ppto Inicial (mill de \$): \$ 1.779 Ppto Ajustado (mill de \$): \$ 1.872 Ejec. Financiera (mill de \$): \$ 1.570

#### Descripción del Avance:

Producto/Bien/Servicio entregado	Unidad	Cantidad Planeada	Cantidad Ejecutada	Eficacia Producto
----------------------------------	--------	-------------------	--------------------	-------------------

#### Sedes mantenidas

MV22AA Sedes mantenidas	Número	1	1	100%
-------------------------	--------	---	---	------

Código. Ind. SUIFP: 459901600

**Descripción B/P/S:** Este producto corresponde al mantenimiento de la sede externa de la Secretaría de Movilidad y es frecuentado por la comunidad para la realización de diversos trámites de tránsito y transporte.

**Observación B/P/S:** En el mes de agosto, terminaron las labores de remodelación de dos unidades sanitarias en el área de inspecciones, la pintura del taco de escalas de los costados occidental y oriental y la instalación de los pasamanos. Avanza el proceso precontractual del contrato de obra civil y se continua con la ejecución del contrato de seguridad

**Línea:** 5 - Gobernanza y Gobernabilidad

**Componente:** 5.1 - Gobierno Transparente

**Programa:** 5.1.4 - Liderazgo público y fortalecimiento de la gestión institucional

**Proyecto:** 200417 - Control a los servicios concesionados con una

**Síntesis Proyecto:** Eficacia : 58% Ejec. Financiera : 65% Cumplimiento Físico/Financiero Ponderado: 62%

**Información Financiera:** Ppto Inicial (mill de \$): \$ 350 Ppto Ajustado (mill de \$): \$ 4.201 Ejec. Financiera (mill de \$): \$ 2.732

**Descripción del Avance:**

Producto/Bien/Servicio entregado	Unidad	Cantidad Planeada	Cantidad Ejecutada	Eficacia Producto
----------------------------------	--------	-------------------	--------------------	-------------------

**Servicio de asistencia técnica**

MV17BA Entidades, organismos y dependencias asistidos técnicamente	Número	1	0.58	58%
--	--------	---	------	-----

Código. Ind. SUIFP: 459903100

**Descripción B/P/S:** Apoyo y asistencia técnica operativa, tecnológica, legal, administrativa y financiera para la vigilancia del Convenio Interadministrativo firmado con UNE EPM Telecomunicaciones S.A Concesión para la modernización y optimización de la gestión de los servicios administrativos de la STTM a través de una solución integral de tecnología, información, comunicación y operaciones de las TICs

**Observación B/P/S:** Actualmente la Secretaría de Movilidad se encuentra realizando la supervisión del Convenio interadministrativo 5400000003 Suscrito con UNE – TELCO a través de prestación de servicios profesionales técnicos, jurídicos, financieros, administrativos y tecnológicos para la gestión del apoyo a las actividades de supervisión.

**Proyecto:** 200423 - Servicio de atención a la ciudadanía de la secretaría de movilidad

**Síntesis Proyecto:** Eficacia : 63% Ejec. Financiera : 100% Cumplimiento Físico/Financiero Ponderado: 81%

**Información Financiera:** Ppto Inicial (mill de \$): \$ 6.500 Ppto Ajustado (mill de \$): \$ 4.453 Ejec. Financiera (mill de \$): \$ 4.448

**Descripción del Avance:**

Producto/Bien/Servicio entregado	Unidad	Cantidad Planeada	Cantidad Ejecutada	Eficacia Producto
----------------------------------	--------	-------------------	--------------------	-------------------

**Servicio de información actualizado**

MV23BA Sistemas de información actualizados	Número	1	0,63	63%
---	--------	---	------	-----

Código. Ind. SUIFP: 459902800

**Descripción B/P/S:** Este producto corresponde a la implementación de actividades de comunicación interna para los servidores públicos de la Secretaría de Movilidad con el objetivo de mejorar la prestación de los servicios a la ciudadanía y fortalecer los sistemas de información de cara al ciudadano.

**Observación B/P/S:** Durante el mes de agosto, se desarrollaron actividades de seguimiento al plan de comunicaciones, seguimiento y publicaciones en las páginas web de la Secretaría de Movilidad, cubrimiento de la Feria de las Flores, aprobación del contenido digital del convenio con UNE-TIGO, generación de la parrilla digital de varias unidades y direcciones de la secretaría, entre otros.

**Servicio de gestión documental**

MV23BB Sistema de gestión documental implementado	Número	1	0.63	63%
---	--------	---	------	-----

Código. Ind. SUIFP: 459901700

**Descripción B/P/S:** Este producto corresponde a la ejecución y atención oportuna a las solicitudes de los usuarios internos y externos, el fortalecimiento de los procedimientos legales y operativos destinados a la atención de usuarios de la Secretaría de Movilidad.

**Observación B/P/S:** En agosto se avanzó en la ejecución de los contratos conforme a lo planeado, con apoyo de las prestaciones de servicios, canales de atención y gestión documental.

**Programa:** 5.1.5 - Gestión financiera, eficiente y sostenible

**Proyecto:** 200425 - Administración del debido cobrar de la secretaría de movilidad

**Síntesis Proyecto:** Eficacia : 67% Ejec. Financiera : 98% Cumplimiento Físico/Financiero Ponderado: 82%

**Información Financiera:** Ppto Inicial (mill de \$): \$ 6.942 Ppto Ajustado (mill de \$): \$ 6.942 Ejec. Financiera (mill de \$): \$ 6.817



### Descripción del Avance:

Producto/Bien/Servicio entregado

Servicio de saneamiento fiscal y financiero

MV25BA Programa de saneamiento fiscal y financiero ejecutado

Código. Ind. SUIFP: 459900200

Unidad	Cantidad Planeada	Cantidad Ejecutada	Eficacia Producto
Porcentaje	100	66.67	67%

Descripción B/P/S: Este producto corresponde a las gestiones para la recuperación de cartera originada por el no pago de las sanciones pecuniarias impuestas por violación a las normas de tránsito a través de mandamientos de pago, medidas cautelares de embargos, sentencias y remates e investigación de Bienes

Observación B/P/S: El 66,7% de avance del plan de acción, representa los meses de gestión realizada por la Unidad de Cobro Coactivo a agosto del año 2023.

### 3. Proyectos con saldos no Ejecutables

Proyecto: 080428 - Construcción y adecuación de deposito de buses

Información Financiera: Ppto Inicial (mill de \$): \$ 0 Ppto Ajustado (mill de \$): \$ 2 Ejec. Financiera (mill de \$): \$ 0

Proyecto: 150102 - Implementación de movilidad humana

Información Financiera: Ppto Inicial (mill de \$): \$ 0 Ppto Ajustado (mill de \$): \$ 0,196963 Ejec. Financiera (mill de \$): \$ 0

Proyecto: 120155 - Laboratorio de movilidad

Información Financiera: Ppto Inicial (mill de \$): \$ 0 Ppto Ajustado (mill de \$): \$ 222 Ejec. Financiera (mill de \$): \$ 0

Proyecto: 160180 - Administración de trámites en concesión y del simm

Información Financiera: Ppto Inicial (mill de \$): \$ 0 Ppto Ajustado (mill de \$): \$ 84 Ejec. Financiera (mill de \$): \$ 0

### 4. Proyectos con ejecución de saldos Pendientes (Vigencia Anterior)

Proyecto: 210110 - 22pp99-apoyo a la tranformación cultural y educativa en movilidad

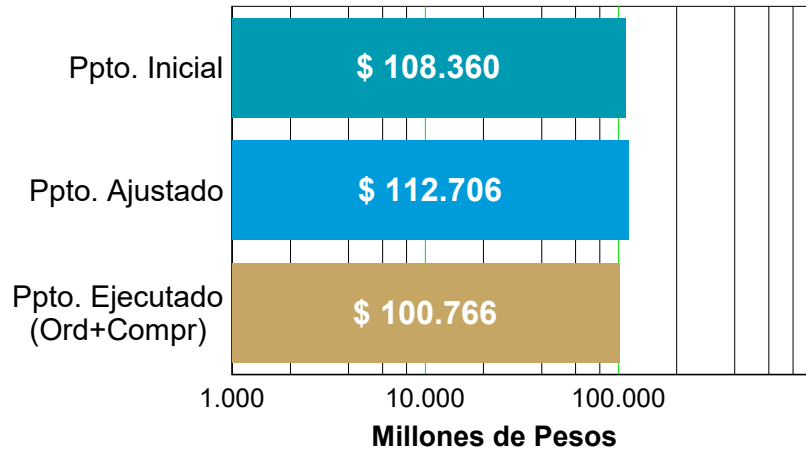
Información Financiera: Ppto Inicial (mill de \$): \$ 0 Ppto Ajustado (mill de \$): \$ 41 Ejec. Financiera (mill de \$): \$ 41



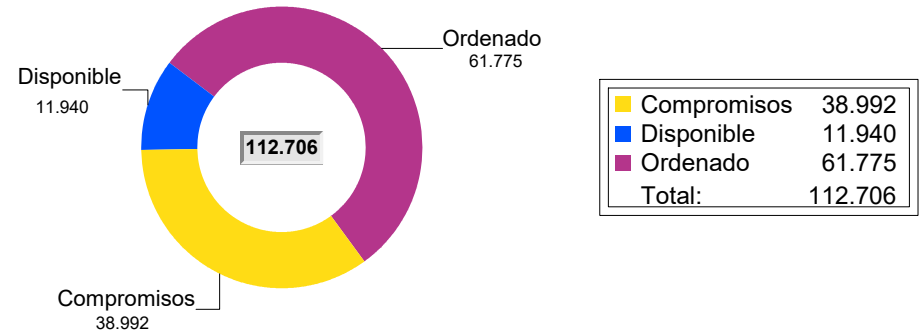
# Secretaría de Desarrollo Económico

Resumen sobre el comportamiento físico y financiero a 31 de Agosto de 2023

### Gráfico No. 1 - Ejecución Financiera (mill de \$)

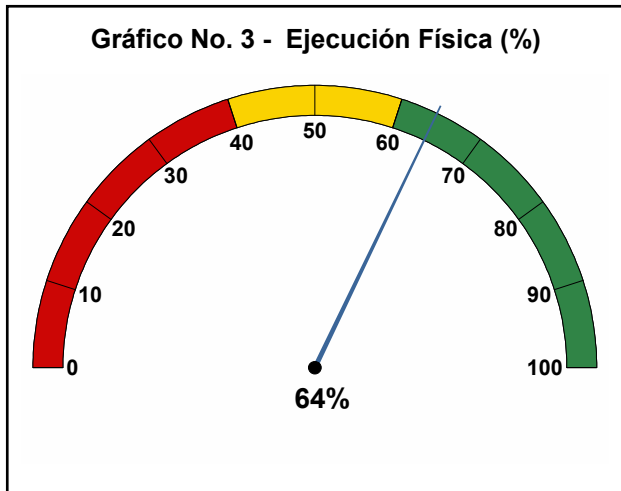


### Gráfico No. 2 - Detalle Presupuesto

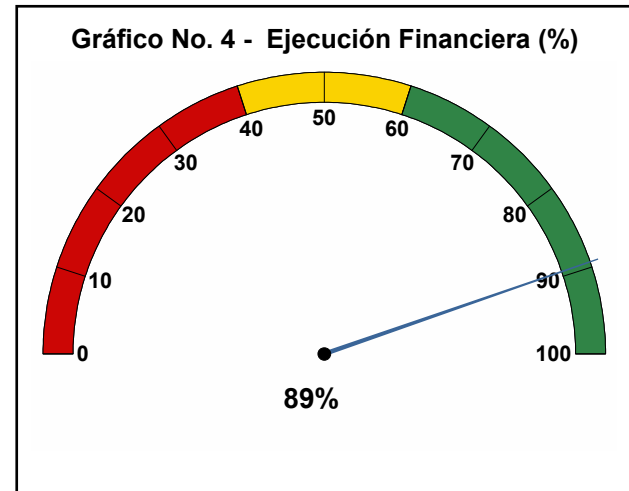


Ejecución presupuestal al mes de Agosto 2023, comprende compromisos pagos y facturas  
La información presupuestal incluye los proyectos - Fondo Medellín Ciudad para la vida

### Gráfico No. 3 - Ejecución Física (%)



### Gráfico No. 4 - Ejecución Financiera (%)





## 1. Proyectos de Iniciativa Institucional

**Línea:** 1 - Reactivación Económica y Valle del Software  
**Componente:** 1.1 - Talento Humano y Empleo  
**Programa:** 1.1.1 - Reentrenamiento y formación masiva en la industria 4.0

**Proyecto:** 200121 - Formación para la inserción laboral en sectores relacionados con la cuarta revolución industrial

**Síntesis Proyecto:** Eficacia : 74% Ejec. Financiera : 98% Cumplimiento Físico/Financiero Ponderado: 86%

**Información Financiera:** Ppto Inicial (mill de \$): \$ 1.116 Ppto Ajustado (mill de \$): \$ 1.119 Ejec. Financiera (mill de \$): \$ 1.099

### Descripción del Avance:

#### Producto/Bien/Servicio entregado

Servicio de formación para el trabajo en competencias para la inserción laboral

Producto/Bien/Servicio entregado	Unidad	Cantidad Planeada	Cantidad Ejecutada	Eficacia Producto
DE21AH Personas formadas Código. Ind. SUIFP: 360300200	Número	4.718	3.478	74%

Descripción B/P/S: Hace referencia a las personas que finalizan total o parcialmente los procesos de formación para empleo relacionados con la cuarta revolución industrial

**Programa:** 1.1.2 - Inserción laboral

**Proyecto:** 200119 - Contribución a la conexión entre oferta y demanda del mercado laboral

**Síntesis Proyecto:** Eficacia : 56% Ejec. Financiera : 100% Cumplimiento Físico/Financiero Ponderado: 78%

**Información Financiera:** Ppto Inicial (mill de \$): \$ 1.200 Ppto Ajustado (mill de \$): \$ 1.210 Ejec. Financiera (mill de \$): \$ 1.210

### Descripción del Avance:

#### Producto/Bien/Servicio entregado

Servicio de registro laboral

Producto/Bien/Servicio entregado	Unidad	Cantidad Planeada	Cantidad Ejecutada	Eficacia Producto
DE19AM Eventos realizados Código. Ind. SUIFP: 360200603	Número	1	1	100%

Descripción B/P/S: Estrategia que se desarrolla con el fin de generar espacios de conexión de la oferta y la demanda entre empresas y buscadores de empleo

Servicios de orientación ocupacional

Producto/Bien/Servicio entregado	Unidad	Cantidad Planeada	Cantidad Ejecutada	Eficacia Producto
DE19AO Personas orientadas Código. Ind. SUIFP: 360203600	Número	12.356	3.070	25%

Descripción B/P/S: Número de personas que acceden a la socialización de la ruta de empleabilidad de la Oficina Pública de Empleo-OPE, talleres y orientaciones de desarrollo ocupacional que son brindados por el equipo psicosocial.

Observación B/P/S: Para el periodo se avanza en el cumplimiento de la meta en un 25%, la baja ejecución del indicador corresponde a dificultades de traslado, interés de la población y convocatoria de diferentes actores para los procesos de orientación grupal, además de largos periodos sin equipo de trabajo.

Servicio de registro laboral

Producto/Bien/Servicio entregado	Unidad	Cantidad Planeada	Cantidad Ejecutada	Eficacia Producto
DE19AP Registros laborales realizados Código. Ind. SUIFP: 360200600	Número	31.452	13.810	44%

Descripción B/P/S: Registros y autorregistros de hojas de vida en la plataforma del Servicio Público de Empleo - SISE.

**Proyecto:** 200120 - Habilitación para la inserción laboral

**Síntesis Proyecto:** Eficacia : 31% Ejec. Financiera : 100% Cumplimiento Físico/Financiero Ponderado: 65%

**Información Financiera:** Ppto Inicial (mill de \$): \$ 724 Ppto Ajustado (mill de \$): \$ 726 Ejec. Financiera (mill de \$): \$ 726

**Descripción del Avance:**

Producto/Bien/Servicio entregado	Unidad	Cantidad Planeada	Cantidad Ejecutada	Eficacia Producto
<b>Servicio de formación para el trabajo en competencias para la inserción laboral</b>				
DE20AB Personas formadas Código. Ind. SUIFP: 360300200	Número	1.714	495	29%
Descripción B/P/S: Hace referencia a las personas que finalizan Total o parcialmente los procesos de formación para empleo relacionados con la Industria tradicional.				
Observación B/P/S: Se encuentran en formación 764 personas matriculadas en la plataforma Platzi, que están en proceso formativo y por iniciar la convocatoria 2023 con pascual bravo para formación en tradicional.				
<b>Servicio de Asistencia Técnica para la formación para el trabajo</b>				
DE20AC Asistencias técnicas realizadas Código. Ind. SUIFP: 360301000	Número	40	13	33%
Descripción B/P/S: Hace referencia a la cantidad de talentos atraídos para cooperar con la gestión del conocimiento del valle del software, que realizan asistencias técnicas, a través de asesorías, mentorías, conferencias, intercambios entre otros.				
Observación B/P/S: Se realiza un reporte de 13 talentos que realizaron transferencias de conocimiento, se espera continuar con la participación de estos cada mes hasta el mes de noviembre.				

**Componente:** 1.2 - Ciencia, Tecnología, Innovación y Emprendimiento: CTI + E

**Programa:** 1.2.1 - Centros del Valle del Software

**Proyecto:** 200084 - Desarrollo de estrategias de transformación económica para la cuarta revolución industrial

**Síntesis Proyecto:** Eficacia : 76% Ejec. Financiera : 92% Cumplimiento Físico/Financiero Ponderado: 84%

**Información Financiera:** Ppto Inicial (mill de \$): \$ 33.725 Ppto Ajustado (mill de \$): \$ 22.724 Ejec. Financiera (mill de \$): \$ 20.793

**Descripción del Avance:**

Producto/Bien/Servicio entregado	Unidad	Cantidad Planeada	Cantidad Ejecutada	Eficacia Producto
<b>Infraestructura para desarrollo tecnológico y la innovación fortalecida</b>				
DE84AE Centros y parques para el desarrollo tecnológico y la innovación fortalecidos Código. Ind. SUIFP: 390300800	Número	21	10	48%
Descripción B/P/S: Corresponde a la intervención de la infraestructura física, mobiliario y dotación tecnológica, para la creación y puesta en marcha de los centros del valle del software.				
<b>Servicios de comunicación con enfoque en Ciencia Tecnología y Sociedad</b>				
DE84AF Estrategias de comunicación con enfoque en ciencia, tecnología y sociedad implementadas Código. Ind. SUIFP: 390301200	Número	1	0,9	90%
Descripción B/P/S: Corresponde al diseño y ejecución de la estrategia para el fomento y la cultura y la formalización empresarial y laboral alrededor de las tecnologías de la cuarta revolución industrial				
<b>Servicio de apoyo para el desarrollo tecnológico y la innovación</b>				
DE84AG Proyectos financiados para el desarrollo tecnológico y la innovación Código. Ind. SUIFP: 390300200	Número	2	1,7	85%
Descripción B/P/S: Corresponde a la elaboración y seguimiento de la implementación de estrategias que dinamicen la operación de los CVS, según el plan de intervención de acuerdo con las necesidades de equipamiento/adecuación de la infraestructura física y tecnológica. Y a la creación y ejecución del plan para la atracción e instalación de empresas y actores del Ecosistema CTI+E.				

Servicio de apoyo para la transferencia de conocimiento y tecnología

DE84AH Organizaciones beneficiadas a través de la estrategia de gestión de la i+d+i

Código. Ind. SUIFP: 390300500

Descripción B/P/S: Corresponde a la cantidad de empresas que se benefician de la implementación del plan de reindustrialización de la economía de Medellín, para promover la transferencia y la apropiación de la tecnología.

**Proyecto: 200124 - Fortalecimiento del ecosistema de emprendimiento de base tecnológica**

**Síntesis Proyecto:** Eficacia : 44% Ejec. Financiera : 99% Cumplimiento Físico/Financiero Ponderado: 72%

**Información Financiera:** Ppto Inicial (mill de \$): \$ 21.101 Ppto Ajustado (mill de \$): \$ 11.920 Ejec. Financiera (mill de \$): \$ 11.821

**Descripción del Avance:**

Producto/Bien/Servicio entregado	Unidad	Cantidad Planeada	Cantidad Ejecutada	Eficacia Producto
----------------------------------	--------	-------------------	--------------------	-------------------

Servicio de apoyo para el desarrollo tecnológico y la innovación

DE24AA Proyectos financiados para el desarrollo tecnológico y la innovación	Número	1	0,99	99%
---	--------	---	------	-----

Código. Ind. SUIFP: 390300200

Descripción B/P/S: Corresponde al diseño e implementación de estrategias de Red Futuro para la generación de conexiones entre los emprendedores y empresarios de la Ciudad con los actores del ecosistema de emprendimiento e innovación.

Servicios de apoyo para la implementación de innovación en las empresas

DE24AB Empresas apoyadas	Número	807	267	33%
--------------------------	--------	-----	-----	-----

Código. Ind. SUIFP: 390301300

Descripción B/P/S: Corresponde a emprendimientos de base tecnológica acompañados, quienes son fortalecidos en sus diferentes etapas de madurez para potenciar sus modelos de negocio: 912 ruta n y 250 Parque E

Observación B/P/S: No se reporta avance en EBT ya que a pesar de tener en proceso los acompañamientos de todas las etapas de la ruta del emprendimiento en el marco del contrato 4600097959 de 2023 aún no se termina el proceso para presentar las evidencias correspondientes y poder generar reporte de avance al indicador

Servicio de apoyo para la transferencia de conocimiento y tecnología

DE24AC Organizaciones beneficiadas a través de la estrategia de gestión de la i+d+i	Número	6	0	0%
---	--------	---	---	----

Código. Ind. SUIFP: 390300500

Descripción B/P/S: Corresponde al acompañamiento de 8 Spin off las cuales serán fortalecidas a partir del aprovechamiento de los resultados de investigación y la transferencia de conocimientos, para potenciar su modelo de negocio

Observación B/P/S: No se genera avance para el indicador, debido a que este proyecto actualmente no tiene recursos disponibles para su ejecución.

**Programa: 1.2.2 - Economía creativa**

**Proyecto: 200129 - Desarrollo de estrategias en economía creativa**

**Síntesis Proyecto:** Eficacia : 57% Ejec. Financiera : 97% Cumplimiento Físico/Financiero Ponderado: 77%

**Información Financiera:** Ppto Inicial (mill de \$): \$ 1.000 Ppto Ajustado (mill de \$): \$ 1.459 Ejec. Financiera (mill de \$): \$ 1.422

**Descripción del Avance:**

Producto/Bien/Servicio entregado	Unidad	Cantidad Planeada	Cantidad Ejecutada	Eficacia Producto
----------------------------------	--------	-------------------	--------------------	-------------------

Servicio de asistencia técnica para mejorar la competitividad de los sectores productivos

DE29AD Proyectos de alto impacto asistidos para el fortalecimiento de cadenas productivas	Porcentaje	22	19.98	91%
---	------------	----	-------	-----

Código. Ind. SUIFP: 350200800

Descripción B/P/S: Ejecutar la metodología construida para la atención a emprendedores, empresarios y creadores de sector audiovisual y videojuegos

**Servicio de asistencia técnica y acompañamiento productivo y empresarial**

DE29AE Personas beneficiadas Número 71 0 0%

Código. Ind. SUIFP: 350201900

Descripción B/P/S: Corresponde a 71 emprendimientos culturales y creativos de la ciudad acompañados para potenciar sus modelos de negocio mediante el programa de Medellín Creativa y del Laboratorio Audiovisual

Observación B/P/S: No se reporta avance en emprendimientos acompañados en el sector creativo y cultural, ya que se encuentran en acompañamientos en el marco del contrato 4600097959 de 2023, pendiente de presentar las evidencias correspondientes y poder generar reporte de avance al indicador

**Servicio de apoyo para la modernización y fomento de la innovación empresarial**

DE29AF Proyectos de innovación cofinanciados Porcentaje 34 6,8 20%

Código. Ind. SUIFP: 350201200

Descripción B/P/S: Para la vigencia 2023 se tiene como meta avanzar en un 34% restante para lograr el 100% de las actividades de apoyo y fortalecimiento del Distrito Creativo Perpetuo Socorro.

Observación B/P/S: No se reporta avance en emprendimientos acompañados en el sector creativo y cultural, ya que se encuentran en acompañamientos en el marco del contrato 4600097959 de 2023, pendiente de presentar las evidencias correspondientes y poder generar reporte de avance al indicador

**Documentos de lineamientos técnicos**

DE29AG Documentos de lineamientos técnicos elaborados Número 1 0.75 75%

Código. Ind. SUIFP: 350200200

Descripción B/P/S: Se realizará 1 documento del mapeo y declaración de 1 circuito creativo reconocido como Áreas de Desarrollo Naranja (ADN) con un potencial de impacto económico y tributario; buscando fortalecer y visibilizar las actividades de la industria creativa.

**Servicio de apoyo financiero para el mejoramiento de productos o procesos**

DE29AH Empresas beneficiadas Número 2 2 100%

Código. Ind. SUIFP: 350200400

Descripción B/P/S: Corresponde a 2 producciones audiovisuales que reciben incentivos económicos desde la Comisión Fílmica y que garantizan generar empleo para el talento local, propiciar derrama económica y transferencia de conocimiento.

**Programa:** 1.2.3 - Investigación, innovación y retos de ciudad

**Proyecto:** 200039 - Consolidación de la ciencia, tecnología e innovación en la ciudad

**Síntesis Proyecto:** Eficacia : 0% Ejec. Financiera : 100% Cumplimiento Físico/Financiero Ponderado: 50%

**Información Financiera:** Ppto Inicial (mill de \$): \$ 3.481 Ppto Ajustado (mill de \$): \$ 2.776 Ejec. Financiera (mill de \$): \$ 2.776

**Descripción del Avance:**

Producto/Bien/Servicio entregado	Unidad	Cantidad Planeada	Cantidad Ejecutada	Eficacia Producto
----------------------------------	--------	-------------------	--------------------	-------------------

**Servicio de apoyo para el desarrollo tecnológico y la innovación**

DE39BB Proyectos financiados para el desarrollo tecnológico y la innovación	Número	3	0	0%
---	--------	---	---	----

Código. Ind. SUIFP: 390300200

Descripción B/P/S: Corresponde a la ejecución de proyectos estratégicos enmarcados en el Plan CT+I vigente y futuro

Observación B/P/S: Se viene trabajando en la formación de los siguientes proyectos: 1.Talento En ejecución 37.5% 2. Encuesta En ejecución 30% 3.Innovación S: Ejecución 25% 4.Fortalecimiento I+D: Ejecución 100% 5.Innovación A: Ejecución: 31% 6.Laboratorio: Fase de diseño. 7.TBD:(en fase de planeación y estructuración)

**Servicios de apoyo para la implementación de innovación en las empresas**

DE39BC Empresas apoyadas	Número	8	0	0%
--------------------------	--------	---	---	----

Código. Ind. SUIFP: 390301300

Descripción B/P/S: Corresponde a emprendimientos de innovación social basados en CT+I acompañados a través de asesorías seguimiento o monitoreo, a través de un programa de acompañamiento y fortalecimiento, logrando que mediante la tecnología y la innovación se potencien.

Observación B/P/S: El proceso para acompañar estos 11 emprendimientos, se encuentra en un avance del 30% en los componentes Innovación y emprendimiento Social. Se reportará una vez se cumpla en 100%

**Proyecto: 200130 - Diseño plan medellín como distrito especial de ciencia, tecnología e innovación**

**Síntesis Proyecto:** Eficacia : 100% Ejec. Financiera : 100% Cumplimiento Físico/Financiero Ponderado: 100%

**Información Financiera:** Ppto Inicial (mill de \$): \$ 102 Ppto Ajustado (mill de \$): \$ 402 Ejec. Financiera (mill de \$): \$ 402

**Descripción del Avance:**

Producto/Bien/Servicio entregado	Unidad	Cantidad Planeada	Cantidad Ejecutada	Eficacia Producto
Documentos de política				
DE30AH Documentos d políticas de ctei formuladas	Número	1	1	100%
Código. Ind. SUIFP: 390100200				
Descripción B/P/S: Corresponde a un documento con el avance técnico en la transición e implementación del Distrito Especial				

**Proyecto: 200132 - Implementación de centros de innovación especializados**

**Síntesis Proyecto:** Eficacia : 64% Ejec. Financiera : 100% Cumplimiento Físico/Financiero Ponderado: 82%

**Información Financiera:** Ppto Inicial (mill de \$): \$ 4.212 Ppto Ajustado (mill de \$): \$ 2.416 Ejec. Financiera (mill de \$): \$ 2.416

**Descripción del Avance:**

Producto/Bien/Servicio entregado	Unidad	Cantidad Planeada	Cantidad Ejecutada	Eficacia Producto
Servicios de comunicación con enfoque en Ciencia Tecnología y Sociedad				
DE32AA Estrategias de comunicación con enfoque en ciencia, tecnología y sociedad implementadas	Número	1	0,8	80%
Código. Ind. SUIFP: 390301200				
Descripción B/P/S: Corresponde al diseño e implementa de una campaña de difusión y promoción que permita dar a conocer la estrategia de los CIE y fomente el trabajo articulado entre la base empresarial y los actores del ecosistema de empresa e innovación de la ciudad				
Servicio de apoyo para el desarrollo tecnológico y la innovación				
DE32AB Proyectos financiados para el desarrollo tecnológico y la innovación	Número	1,5	0,72	48%
Código. Ind. SUIFP: 390300200				
Descripción B/P/S: Corresponde al diseño e implementación de un Centro de Innovación Especializado, enfocado en aun de las áreas prioritizadas de la Política Pública de Desarrollo Económico				

**Programa:** 1.2.4 - Cultura digital

**Proyecto: 200126 - Fortalecimiento de la estrategia de medellín digital**

**Síntesis Proyecto:** Eficacia : 95% Ejec. Financiera : 100% Cumplimiento Físico/Financiero Ponderado: 97%

**Información Financiera:** Ppto Inicial (mill de \$): \$ 6.995 Ppto Ajustado (mill de \$): \$ 7.296 Ejec. Financiera (mill de \$): \$ 7.296

**Descripción del Avance:**

Producto/Bien/Servicio entregado	Unidad	Cantidad Planeada	Cantidad Ejecutada	Eficacia Producto
Servicio de acceso zonas digitales				
DE26AA Zonas digitales instaladas	Número	402	387	96%
Código. Ind. SUIFP: 230107900				
Descripción B/P/S: Corresponde al mantenimiento del servicio de 372 puntos de conexión WIFI existentes en la Ciudad y la instalación y puesta en funcionamiento de 30 puntos nuevos.				
<a href="#">Documentos de lineamientos técnicos</a>				

DE26AB	Documentos de lineamientos técnicos elaborados	Porcentaje	34	31.6	93%
	<small>Código. Ind. SUIFP: 230100300</small>				
Descripción B/P/S:	Para el plan de fortalecimiento de Medellín Digital se contempla el diseño final con lanzamiento de la landing de Medellín digital, y seguimiento a los micrositos de los programas de la SDE por parte del componente de servicios y plataformas				

**Proyecto: 200127 - Desarrollo de la estrategia compra local**

**Síntesis Proyecto:** Eficacia : 99% Ejec. Financiera : 100% Cumplimiento Físico/Financiero Ponderado: 99%

**Información Financiera:** Ppto Inicial (mill de \$): \$ 700 Ppto Ajustado (mill de \$): \$ 896 Ejec. Financiera (mill de \$): \$ 896

**Descripción del Avance:**

Producto/Bien/Servicio entregado	Unidad	Cantidad Planeada	Cantidad Ejecutada	Eficacia Producto
<b>Servicios de apoyo para la implementación de innovación en las empresas</b>				
DE27AB Empresas apoyadas	Número	100	97	97%
<small>Código. Ind. SUIFP: 390301300</small>				
Descripción B/P/S:	Empresas que forman parte de la plataforma web www.comprahechoenmedellin.com, a las cuales se les brinda apoyo y capacitación en creación y fortalecimiento de sus canales de venta digitales y posicionamiento de marca			
<b>Servicio de apoyo para el desarrollo tecnológico y la innovación</b>				
DE27AC Proyectos financiados para el desarrollo tecnológico y la innovación	Número	1	1	100%
<small>Código. Ind. SUIFP: 390300200</small>				
Descripción B/P/S:	Plataforma digital para la comercialización de productos locales			

**Componente:** 1.3 - Productividad, competitividad e internacionalización

**Programa:** 1.3.1 - Transformación digital de la economía

**Proyecto: 200150 - Fortalecimiento de procesos digitales en las mipyme**

**Síntesis Proyecto:** Eficacia : 73% Ejec. Financiera : 100% Cumplimiento Físico/Financiero Ponderado: 87%

**Información Financiera:** Ppto Inicial (mill de \$): \$ 0 Ppto Ajustado (mill de \$): \$ 354 Ejec. Financiera (mill de \$): \$ 354

**Descripción del Avance:**

Producto/Bien/Servicio entregado	Unidad	Cantidad Planeada	Cantidad Ejecutada	Eficacia Producto
<b>Servicio de apoyo financiero para el desarrollo de soluciones tecnológicas para MiPyme</b>				
DE50BA Proyectos apoyados	Número	1	0.64	64%
<small>Código. Ind. SUIFP: 230201500</small>				
Descripción B/P/S:	Corresponde a la ejecución de un proyecto que permite promover la implementación y adopción de herramientas digitales en las empresas de la Ciudad para la sofisticación de sus procesos			
<b>Servicio de promoción y divulgación de estrategias para MiPyme</b>				
DE50BB Estrategia implementada de comunicaciones para mipyme	Número	1	0.7	70%
<small>Código. Ind. SUIFP: 230204300</small>				
Descripción B/P/S:	Corresponde a la Propuesta conceptual y gráfica de la promoción y difusión, piezas creadas, informe de difusión de piezas, y campaña de promoción y difusión para convocar las empresas			
<b>Servicio de asistencia técnica a emprendedores y empresas</b>				
DE50BE Emprendedores y empresas asistidas técnicamente	Número	70	60	86%
<small>Código. Ind. SUIFP: 230202100</small>				



Descripción B/P/S: Corresponde a 70 empresas acompañadas en la adopción de procesos de transformación digital, con el fin de incentivar el uso y apropiación tecnológica que promueva el incremento de la productividad y la competitividad de las mismas

**Proyecto: 200151 - Implementación de un sistema digital para el banco de los pobres**

**Síntesis Proyecto:** Eficacia : 50% Ejec. Financiera : 84% Cumplimiento Físico/Financiero Ponderado: 67%

**Información Financiera:** Ppto Inicial (mill de \$): \$ 231 Ppto Ajustado (mill de \$): \$ 231 Ejec. Financiera (mill de \$): \$ 194

**Descripción del Avance:**

Producto/Bien/Servicio entregado	Unidad	Cantidad Planeada	Cantidad Ejecutada	Eficacia Producto
Servicio de apoyo para el desarrollo tecnológico y la innovación				
DE51AY Proyectos financiados para el desarrollo tecnológico y la innovación	Porcentaje	20	10	50%

Código. Ind. SUIFP: 390300200

Descripción B/P/S: Vigencia 2022 se proyecta cumplir el 40% de avance en el proceso de transformación Digital del Banco en 2 fases: 1 Fase: 60% corresponde a pruebas, ajustes y estabilización del aplicativo (enero - diciembre 2022) y 2 Fase: 40% corresponde a soporte y parametrización del aplicativo (abril - diciembre 2022); el cumplimiento de estas dos fases llevará al 100% del cumplimiento de la meta.

**Proyecto: 200152 - Consolidación del sistema de gestión de información de desarrollo económico**

**Síntesis Proyecto:** Eficacia : 0% Ejec. Financiera : 100% Cumplimiento Físico/Financiero Ponderado: 50%

**Información Financiera:** Ppto Inicial (mill de \$): \$ 300 Ppto Ajustado (mill de \$): \$ 300 Ejec. Financiera (mill de \$): \$ 300

**Descripción del Avance:**

Producto/Bien/Servicio entregado	Unidad	Cantidad Planeada	Cantidad Ejecutada	Eficacia Producto
Servicio de información implementado				
DE52AI Sistemas de información implementados	Número	1	0	0%

Código. Ind. SUIFP: 040110200

Descripción B/P/S: Documento con La estrategia técnica de integración, dónde se analiza y diseñan los componentes con bases de datos centralizadas, y así permitir la óptima normalización de los datos, seguridad de la información, y desempeño en las peticiones de los datos

**Documentos de lineamientos técnicos**

DE52AJ Documentos de lineamientos técnicos en materia de estratificación socioeconómica realizados	Número	1	0	0%
--	--------	---	---	----

Código. Ind. SUIFP: 040102500

Descripción B/P/S: Corresponde a la actualización de un documento que detalle las estrategias a ejecutar desde el Observatorio de Desarrollo Económico, y establecer las articulaciones necesarias con instituciones de la Ciudad, los recursos técnicos y productos a generar.

Observación Proyecto: El indicador no muestra avance debido a que se encuentra en estructuración de sus componentes.

**Programa:** 1.3.2 - Internacionalización empresarial

**Proyecto: 200144 - Apoyo al acceso a mercados internacionales para las empresas**

**Síntesis Proyecto:** Eficacia : 27% Ejec. Financiera : 100% Cumplimiento Físico/Financiero Ponderado: 63%

**Información Financiera:** Ppto Inicial (mill de \$): \$ 672 Ppto Ajustado (mill de \$): \$ 672 Ejec. Financiera (mill de \$): \$ 672

**Descripción del Avance:**

Producto/Bien/Servicio entregado	Unidad	Cantidad Planeada	Cantidad Ejecutada	Eficacia Producto
Servicio de asistencia técnica a las Mipymes para el acceso a nuevos mercados				

DE44AL	Empresas asistidas técnicamente Código. Ind. SUIFP: 350202200	Número	162	0	0%
Descripción B/P/S: Corresponde al número de empresas intervenidas en procesos de internacionalización a través de estrategias de fomento, Diagnóstico exportador y selección, formación exportadora, diseño de Plan exportador y promoción comercial					
<a href="#">Servicio de apoyo financiero para agregar valor a los productos y mejorar los canales de comercialización</a>					
DE44AS	Proyectos cofinanciados para agregar valor a los productos y/o mejorar los canales de comercialización Código. Ind. SUIFP: 350201000	Número	1	0.8	80%
Descripción B/P/S: Corresponde al diseño e implementación de estrategias de Promoción Comercial para promover la internacionalización de las empresas de la Ciudad: Realizar espacios de promoción y relacionamiento comercial para conectar las empresas con dichos mercados					
<a href="#">Servicio de asistencia técnica para mejorar la competitividad de los sectores productivos</a>					
DE44AT	Proyectos de alto impacto asistidos para el fortalecimiento de cadenas productivas Código. Ind. SUIFP: 350200800	Número	1	0	0%
Descripción B/P/S: Corresponde a la ejecución de un proyecto que permita generar estrategias para conectar a las empresas locales con potenciales compradores de su producto (Bien o Servicio) en el mercado objetivo definido.					
<b>Observación Proyecto:</b> No se genera avance en el indicador, debido a que en la actualidad el proyecto se encuentra en ejecución y acompañamiento a las empresas. Se podrá ver reflejado una vez terminen el acompañamiento					

**Proyecto: 200145 - Apoyo a la presencia de zonas francas en el territorio**

**Síntesis Proyecto:** Eficacia : 100% Ejec. Financiera : 100% Cumplimiento Físico/Financiero Ponderado: 100%

**Información Financiera:** Ppto Inicial (mill de \$): \$ 356 Ppto Ajustado (mill de \$): \$ 356 Ejec. Financiera (mill de \$): \$ 356

**Descripción del Avance:**

Producto/Bien/Servicio entregado	Unidad	Cantidad Planeada	Cantidad Ejecutada	Eficacia Producto
----------------------------------	--------	-------------------	--------------------	-------------------

[Documentos de lineamientos técnicos](#)

DE45AN	Documentos de lineamientos técnicos elaborados Código. Ind. SUIFP: 350200200	Número	1	1	100%
--------	---	--------	---	---	------

Descripción B/P/S: Corresponde a gestiones encaminadas a fortalecer la presencia de zonas francas para atraer y retener la inversión extranjera directa

**Programa: 1.3.3 - Muévete a Medellín**

**Proyecto: 200146 - Desarrollo de estrategias para el impulso de inversión nacional y extranjera en la ciudad**

**Síntesis Proyecto:** Eficacia : 82% Ejec. Financiera : 100% Cumplimiento Físico/Financiero Ponderado: 91%

**Información Financiera:** Ppto Inicial (mill de \$): \$ 3.459 Ppto Ajustado (mill de \$): \$ 3.459 Ejec. Financiera (mill de \$): \$ 3.459

**Descripción del Avance:**

Producto/Bien/Servicio entregado	Unidad	Cantidad Planeada	Cantidad Ejecutada	Eficacia Producto
----------------------------------	--------	-------------------	--------------------	-------------------

[Servicio para la formalización empresarial y de productos y/o Servicio](#)

DE46BC	Empresas asistidas técnicamente en temas de legalidad y/o formalización. Código. Ind. SUIFP: 350201500	Número	29	28	97%
--------	---	--------	----	----	-----

Descripción B/P/S: Corresponde a nuevas inversiones y reinversiones nacionales y extranjeras realizadas para el desarrollo y la competitividad

[Servicio de promoción turística](#)

DE46BD	Campañas realizadas	Número	6	4	67%
	Código. Ind. SUIFP: 350204600				
	Descripción B/P/S: Corresponde a eventos ¿Por Qué Medellín? realizados con empresarios nacionales y/o internacionales				

**Proyecto: 200147 - Desarrollo de estrategias para el impulso de cooperación nacional e internacional**

**Síntesis Proyecto:** Eficacia : 66% Ejec. Financiera : 100% Cumplimiento Físico/Financiero Ponderado: 83%

**Información Financiera:** Ppto Inicial (mill de \$): \$ 1.685 Ppto Ajustado (mill de \$): \$ 1.685 Ejec. Financiera (mill de \$): \$ 1.685

**Descripción del Avance:**

Producto/Bien/Servicio entregado	Unidad	Cantidad Planeada	Cantidad Ejecutada	Eficacia Producto
----------------------------------	--------	-------------------	--------------------	-------------------

Servicio de apoyo para la transferencia y/o implementación de metodologías de aumento de la productividad

DE47AQ	Unidades productivas beneficiadas en la implementación de estrategias para incrementar su productividad	Número	19	9	47%
--------	---	--------	----	---	-----

Código. Ind. SUIFP: 350200900

Descripción B/P/S: Corresponde a proyectos impactados por las acciones de cooperación para la ciudad y su área de influencia

Servicio de educación informal en asuntos turísticos

DE47AR	Personas capacitadas	Número	8	4	50%
--------	----------------------	--------	---	---	-----

Código. Ind. SUIFP: 350204500

Descripción B/P/S: Corresponde a acciones de cooperación sur-sur en las cuales Medellín comparte sus buenas prácticas.

Servicio de promoción turística

DE47AS	Campañas realizadas	Número	12	15	125%
--------	---------------------	--------	----	----	------

Código. Ind. SUIFP: 350204600

Descripción B/P/S: Corresponde a aportes de paisas en el exterior, que contribuyan al fortalecimiento de las apuestas de desarrollo local

Observación B/P/S: Los procesos de gestión desarrollados por la ACI han permitido un mayor impacto y visibilización de la ciudad en mayor número de campañas de promoción de ciudad en redes sociales.

**Programa: 1.3.4 - Reactivación y transformación del sector turístico Pos-COVID-19**

**Proyecto: 200148 - Desarrollo de estrategias de ciudad para transformarse en destino turístico inteligente**

**Síntesis Proyecto:** Eficacia : 87% Ejec. Financiera : 98% Cumplimiento Físico/Financiero Ponderado: 93%

**Información Financiera:** Ppto Inicial (mill de \$): \$ 4.260 Ppto Ajustado (mill de \$): \$ 4.132 Ejec. Financiera (mill de \$): \$ 4.034

**Descripción del Avance:**

Producto/Bien/Servicio entregado	Unidad	Cantidad Planeada	Cantidad Ejecutada	Eficacia Producto
----------------------------------	--------	-------------------	--------------------	-------------------

Servicio de educación informal en asuntos turísticos

DE48AK	Personas capacitadas	Número	80	144	180%
--------	----------------------	--------	----	-----	------

Código. Ind. SUIFP: 350204500

Descripción B/P/S: Corresponde a personas capacitadas como anfitriones del Destino y formación en cultura turística enfocados en competitividad. Formación para la puesta en marcha de Productos turísticos nuevos, (impartidas de manera formal y/o informal, presencial y/o virtual y/o híbrida).

Observación B/P/S: Los procesos de formación virtual y presencial garantizan una mayor participación de personas, ampliando el impacto de la inversión.

Servicio de asistencia técnica y acompañamiento productivo y empresarial

DE48AM	Personas beneficiadas	Número	40	146	365%
--------	-----------------------	--------	----	-----	------

Código. Ind. SUIFP: 350201900

**Descripción B/P/S:** Corresponde a personas beneficiadas con el Servicio de asistencia técnica y acompañamiento productivo y empresarial (Programa de Fomento e incentivos a la Industria; Cátedras de Destino Turístico Inteligente, Fortalecimiento en Redes de Turismo Comunitario) impartidas de manera formal y/o informal, presencial y/o virtual y/o híbrida.

**Observación B/P/S:** Los procesos de formación virtual y presencial garantizan una mayor participación de personas, ampliando el impacto de la inversión, lo cual contrasta con una meta conservadora que no estimaba una mayor participación por considerar el impacto del último año de gobierno en la actual administración.

**Servicio para la formalización empresarial y de productos y/o Servicio**

DE48AN Empresas asistidas técnicamente en temas de legalidad y/o formalización. Número 210 144 69%

Código. Ind. SUIFP: 350201500

**Descripción B/P/S:** Empresas asistidas desde programa de fomento, operación y apoyo logístico para desarrollo de proyectos y actividades enmarcadas en fortalecimiento y acompañamiento en sostenibilidad ambiental; asistencia técnica en accesibilidad del sector, formulación proyectos, fortalecimiento y formalización de iniciativas de turismo creativo. Empresas involucradas en la Red Municipal de turismo creativo.

**Documentos de investigación sobre turismo**

DE48AO Documentos sobre medición y análisis de información turística realizados Número 16 13 81%

Código. Ind. SUIFP: 350209400

**Descripción B/P/S:** Corresponde a documentos, Informes y/o visualizaciones emitidas por el Observatorio de Turismo. Y un documento de actualización del Acuerdo 20 de 2015 por el cual se adopta la Política Pública de Turismo del Municipio de Medellín frente a las nuevas dinámicas y necesidades del sector en especial a los ejes del modelo DTI (Destino Turístico Inteligente).

**Proyecto: 200149 - Recuperación económica del sector turístico**

**Síntesis Proyecto:** Eficacia : 83% Ejec. Financiera : 99% Cumplimiento Físico/Financiero Ponderado: 91%

**Información Financiera:** Ppto Inicial (mill de \$): \$ 4.377 Ppto Ajustado (mill de \$): \$ 6.380 Ejec. Financiera (mill de \$): \$ 6.336

**Descripción del Avance:**

Producto/Bien/Servicio entregado	Unidad	Cantidad Planeada	Cantidad Ejecutada	Eficacia Producto
----------------------------------	--------	-------------------	--------------------	-------------------

**Servicio de asistencia técnica y acompañamiento productivo y empresarial**

DE49BK Personas beneficiadas	Número	800	1.271	159%
------------------------------	--------	-----	-------	------

Código. Ind. SUIFP: 350201900

**Descripción B/P/S:** Corresponde a personas beneficiadas con el Servicio de asistencia técnica y acompañamiento productivo y empresarial (Programa de Fomento a la industria Turística)

**Observación B/P/S:** La asignación de recursos para la recuperación económica del sector turístico, a través del programa de estímulos en la categoría de eventos, permitió un mayor número de personas beneficiadas.

**Servicio de promoción turística**

DE49BL Campañas realizadas	Número	53	35	66%
----------------------------	--------	----	----	-----

Código. Ind. SUIFP: 350204600

**Descripción B/P/S:** Corresponde a campañas de Promoción realizadas con apoyo del Bureau, Ferias y eventos con Plaza Mayor.

**Programa: 1.3.5 - Dinamización economías tradicionales**

**Proyecto: 200134 - Implementación de la política pública de economía social y solidaria**

**Síntesis Proyecto:** Eficacia : 50% Ejec. Financiera : 82% Cumplimiento Físico/Financiero Ponderado: 66%

**Información Financiera:** Ppto Inicial (mill de \$): \$ 800 Ppto Ajustado (mill de \$): \$ 1.417 Ejec. Financiera (mill de \$): \$ 1.169

**Descripción del Avance:**

Producto/Bien/Servicio entregado	Unidad	Cantidad Planeada	Cantidad Ejecutada	Eficacia Producto
----------------------------------	--------	-------------------	--------------------	-------------------

**Documentos de Planeación**

DE34AC Documentos de planeación elaborados	Número	3	3	100%
--	--------	---	---	------

Código. Ind. SUIFP: 350204700

Descripción B/P/S: Documentos que dan cuenta del seguimiento de avance en: Plan decenal, Política Lavaderos informales y Distrito de la Diversidad

**Servicio para la formalización empresarial y de productos y/o Servicio**

DE34AD Empresas asistidas técnicamente en temas de legalidad y/o formalización. Número 10 0 0%

Código. Ind. SUIFP: 350201500

Descripción B/P/S: Número de empresas del sector social y solidario acompañadas para su creación en: administración, contabilidad, comercio, jurídicos, innovación, seguridad y salud en el trabajo, cohesión grupal, coach empresarial entre otros.

Observación B/P/S: El proyecto incluía recursos extraordinarios de EPM que no fueron aprobados, por cuanto el disponible fue insuficiente y se dio traslado de saldo al proyecto 200084. Es de anotar que este proyecto recibió los recursos pendientes de pago del proyecto 210039 correspondiente a PP2021 donde se logró la creación de 64 empresas y el fortalecimiento de 19 con 76 beneficiarios.

**Proyecto: 200135 - Fortalecimiento de la estrategia acceso a mercados**

**Síntesis Proyecto:** Eficacia : 79% Ejec. Financiera : 100% Cumplimiento Físico/Financiero Ponderado: 89%

**Información Financiera:** Ppto Inicial (mill de \$): \$ 1.100 Ppto Ajustado (mill de \$): \$ 1.005 Ejec. Financiera (mill de \$): \$ 1.005

**Descripción del Avance:**

Producto/Bien/Servicio entregado	Unidad	Cantidad Planeada	Cantidad Ejecutada	Eficacia Producto
----------------------------------	--------	-------------------	--------------------	-------------------

**Servicio de emparejamiento para el fortalecimiento del mercado nacional**

DE35AA Ruedas de negocios realizadas	Número	3	2	67%
--------------------------------------	--------	---	---	-----

Código. Ind. SUIFP: 350200500

Descripción B/P/S: Ruedas de negocios realizadas virtuales y/o presenciales a través del proyecto de acceso a mercados

**Servicio de asistencia técnica a las Mipymes para el acceso a nuevos mercados**

DE35AC Empresas asistidas técnicamente	Número	300	273	91%
--	--------	-----	-----	-----

Código. Ind. SUIFP: 350202200

Descripción B/P/S: Emprendedores y empresarios que se vinculan a iniciativas de acceso a mercados y lograron ventas en el marco del desarrollo de cada espacio de comercialización apoyado

**Proyecto: 200137 - Fortalecimiento de las áreas priorizadas en la política pública de desarrollo económico**

**Síntesis Proyecto:** Eficacia : 41% Ejec. Financiera : 100% Cumplimiento Físico/Financiero Ponderado: 71%

**Información Financiera:** Ppto Inicial (mill de \$): \$ 3.559 Ppto Ajustado (mill de \$): \$ 2.061 Ejec. Financiera (mill de \$): \$ 2.061

**Descripción del Avance:**

Producto/Bien/Servicio entregado	Unidad	Cantidad Planeada	Cantidad Ejecutada	Eficacia Producto
----------------------------------	--------	-------------------	--------------------	-------------------

**Servicio de apoyo para la modernización y fomento de la innovación empresarial**

DE37AB Proyectos de innovación cofinanciados	Número	3	1	33%
--	--------	---	---	-----

Código. Ind. SUIFP: 350201200

Descripción B/P/S: El indicador corresponde al desarrollo de los proyectos de fortalecimiento de la innovación en los emprendimientos: Capital Semilla, Épica, Moda al Barrio

Observación B/P/S: No genera avance en el indicador, debido a que los programas que impactan al indicador, se encuentran en desarrollo. Avance acumulado del indicador correspondiente al programa de épica 2023.

**Servicio de apoyo para la transferencia y/o implementación de metodologías de aumento de la productividad**

DE37AC Unidades productivas beneficiadas en la implementación de estrategias para incrementar su productividad	Número	279	138	49%
--	--------	-----	-----	-----

Código. Ind. SUIFP: 350200900

Descripción B/P/S: Corresponde a la intervención y acompañamiento de 279 empresas que mejorarán sus procesos por medio de la innovación a través de los siguientes programas:  
(i) Encadenamientos Productivos: 60 (ii) Desarrollo de proveedores: 50, (iii) Enplanta: 50 y (iv) Gestores de Sostenibilidad: 119

**Programa:** 1.3.6 - Financiación e inversión para el desarrollo y la innovación

**Proyecto:** 200140 - Renovación del modelo de negocios del banco de los pobres

**Síntesis Proyecto:** Eficacia : 52% Ejec. Financiera : 99% Cumplimiento Físico/Financiero Ponderado: 76%

**Información Financiera:** Ppto Inicial (mill de \$): \$ 3.177 Ppto Ajustado (mill de \$): \$ 2.900 Ejec. Financiera (mill de \$): \$ 2.868

**Descripción del Avance:**

Producto/Bien/Servicio entregado	Unidad	Cantidad Planeada	Cantidad Ejecutada	Eficacia Producto
----------------------------------	--------	-------------------	--------------------	-------------------

**Servicio de promoción para el emprendimiento**

DE40AD Acciones de promoción y difusión realizadas	Porcentaje	20	34	170%
--	------------	----	----	------

Código. Ind. SUIFP: 360203400

Descripción B/P/S: Se avanzará un 40% en la implementación y posicionamiento de la marca del Banco para la vigencia 2022.

Observación B/P/S: En Agosto se da cumplimiento al 100% del indicador, sin embargo el Banco Distrital participó en 16 ferias y eventos, como parte de las acciones de promoción de la oferta institucional.

**Servicios de apoyo financiero para la creación de empresas**

DE40AE Planes de negocios financiados	Número	33.976	24.254	71%
---------------------------------------	--------	--------	--------	-----

Código. Ind. SUIFP: 360203300

Descripción B/P/S: Colocación Línea Individual y Redes Vecinales

**Servicios de educación informal en economía solidaria**

DE40AF Personas capacitadas	Número	7.155	6.421	90%
-----------------------------	--------	-------	-------	-----

Código. Ind. SUIFP: 360202300

Descripción B/P/S: Colocación línea Bancuadra

**Servicio de formación para el trabajo en emprendimiento**

DE40AG Personas capacitadas en emprendimiento	Número	65	0	0%
---	--------	----	---	----

Código. Ind. SUIFP: 360203500

Descripción B/P/S: Formación Artesanos

Observación B/P/S: El día 30 de Junio de 2023 se firmó el acta de inicio al Convenio de Cooperación Nro. 4600098649 de 2023 del 23 Junio para iniciar capacitación a Artesanos y comerciantes, se encuentra en proceso de introducción a la formación.

**Servicio de gestión para el emprendimiento**

DE40AH Planes de negocio aprobados	Número	40	0	0%
------------------------------------	--------	----	---	----

Código. Ind. SUIFP: 360201300

Descripción B/P/S: Formación Comerciantes Informales

Observación B/P/S: El día 30 de Junio de 2023 se firmó el acta de inicio al Convenio de Cooperación Nro. 4600098649 de 2023 del 23 Junio para iniciar capacitación a Artesanos y comerciantes, se encuentra en proceso de introducción a la formación.

**Componente:** 1.5 - Inglés para Valle del Software

**Programa:** 1.5.1 - Semilla bilingüe para Valle del Software

**Proyecto:** 200153 - Formación en un segundo idioma para el trabajo

**Síntesis Proyecto:** Eficacia : 53% Ejec. Financiera : 100% Cumplimiento Físico/Financiero Ponderado: 76%

**Información Financiera:** Ppto Inicial (mill de \$): \$ 500 Ppto Ajustado (mill de \$): \$ 500 Ejec. Financiera (mill de \$): \$ 500

### Descripción del Avance:

Producto/Bien/Servicio entregado	Unidad	Cantidad Planeada	Cantidad Ejecutada	Eficacia Producto
<b>Servicio de formación para el trabajo en competencias para la inserción laboral</b>				
DE53BI Personas formadas	Número	32.951	17.391	53%
Código. Ind. SUIFP: 360300200				
Descripción B/P/S: Hace referencia a las personas que finalizan total o parcialmente los procesos de cualificación y/o entrenamiento bilingüe para empleo.				

**Línea:** 2 - Transformación Educativa y Cultural  
**Componente:** 2.7 - Cultura, arte y memoria  
**Programa:** 2.7.4 - Patrimonio cultural, memoria e identidades

**Proyecto:** 200157 - Recuperación de la memoria histórica y la identidad campesina

**Síntesis Proyecto:** Eficacia : 41% Ejec. Financiera : 100% Cumplimiento Físico/Financiero Ponderado: 71%

**Información Financiera:** Ppto Inicial (mill de \$): \$ 1.000 Ppto Ajustado (mill de \$): \$ 1.000 Ejec. Financiera (mill de \$): \$ 1.000

### Descripción del Avance:

Producto/Bien/Servicio entregado	Unidad	Cantidad Planeada	Cantidad Ejecutada	Eficacia Producto
<b>Servicio de educación informal a la ciudadanía en asuntos patrimoniales</b>				
DE57AQ Capacitaciones realizadas	Número	6	0	0%
Código. Ind. SUIFP: 330202000				
Descripción B/P/S: Foros a Nivel Ciudad y Corregimental entorno a la cultura, identidad y memoria e identidad de los corregimientos				
Observación B/P/S: Actividad contemplada dentro del convenio de cooperación internacional 4600090694 de 2021 con la FAO, corresponde a la socialización del libro de la memoria e identidad de los corregimientos programada para el mes de septiembre de 2023				
<b>Serviciode divulgación y publicación del Patrimonio cultural</b>				
DE57AR Publicaciones realizadas	Número	2	0	0%
Código. Ind. SUIFP: 330207000				
Descripción B/P/S: Lanzamiento de libro de los corregimientos que se publicara de forma física y digital				
Observación B/P/S: Actividad contemplada dentro del convenio de cooperación internacional 4600090694 de 2021 con la FAO, corresponde a la publicación del libro de la memoria e identidad de los corregimientos y la implementación del observatorio de las dinámicas rurales, programada para el mes de septiembre de 2023 en el marco de la feria del libro 2023				
DE57AS Eventos realizados	Número	25	16	64%
Código. Ind. SUIFP: 330207001				
Descripción B/P/S: Actividades en torno a la identidad de los corregimientos				
<b>Documentos Investigación</b>				
DE57AT Documentos de investigación realizados	Porcentaje	50	50	100%
Código. Ind. SUIFP: 330200100				
Descripción B/P/S: Investigación entorno a la cultura, identidad y memoria e identidad de los corregimientos				

**Línea:** 4 - Ecociudad  
**Componente:** 4.5 - Corregimientos y Desarrollo rural sostenible  
**Programa:** 4.5.1 - Desarrollo rural sostenible

**Proyecto:** 200161 - Asistencia técnica a la gerencia de corregimientos



**Síntesis Proyecto:** Eficacia : 61% Ejec. Financiera : 95% Cumplimiento Físico/Financiero Ponderado: 78%

**Información Financiera:** Ppto Inicial (mill de \$): \$ 1.810 Ppto Ajustado (mill de \$): \$ 1.790 Ejec. Financiera (mill de \$): \$ 1.708

**Descripción del Avance:**

Producto/Bien/Servicio entregado	Unidad	Cantidad Planeada	Cantidad Ejecutada	Eficacia Producto
Servicio de divulgación DE61AY Estrategias de divulgación implementadas Código. Ind. SUIFP: 170202600	Número	105	64	61%
Descripción B/P/S: Se definen como las acciones orientadas a realización de: diagnósticos para identificar necesidades, visitas en territorio, acompañamiento, articulación con otras dependencias, estrategias publicitarias y comunicacionales de difusión para visibilizar los territorios rurales para dar a conocer iniciativas de la Gerencia.				

**Programa:** 4.5.2 - Producción rural para el desarrollo

**Proyecto:** 200154 - Implementación del servicio de extensión agropecuaria para productores rurales

**Síntesis Proyecto:** Eficacia : 0% Ejec. Financiera : 70% Cumplimiento Físico/Financiero Ponderado: 35%

**Información Financiera:** Ppto Inicial (mill de \$): \$ 278 Ppto Ajustado (mill de \$): \$ 987 Ejec. Financiera (mill de \$): \$ 689

**Descripción del Avance:**

Producto/Bien/Servicio entregado	Unidad	Cantidad Planeada	Cantidad Ejecutada	Eficacia Producto
Servicio de asistencia técnica agropecuaria dirigida a pequeños productores DE54AU Pequeños productores rurales asistidos técnicamente Código. Ind. SUIFP: 170201000	Número	569	0	0%
Descripción B/P/S: Pequeños productores rurales que reciben el servicio de extensión agropecuaria e incentivos para la producción del Programa Agropecuario Municipal PAM 2020-2023.				
<b>Observación Proyecto:</b> Proceso de ejecución del Plan de Extensión Agropecuaria alcanzará los resultados al final del segundo semestre de la vigencia 2023.				

**Proyecto:** 200155 - Generación de circuitos cortos de comercialización para productores rurales

**Síntesis Proyecto:** Eficacia : 100% Ejec. Financiera : 99% Cumplimiento Físico/Financiero Ponderado: 99%

**Información Financiera:** Ppto Inicial (mill de \$): \$ 2.021 Ppto Ajustado (mill de \$): \$ 3.816 Ejec. Financiera (mill de \$): \$ 3.763

**Descripción del Avance:**

Producto/Bien/Servicio entregado	Unidad	Cantidad Planeada	Cantidad Ejecutada	Eficacia Producto
Servicio de apoyo a la comercialización de las cadenas agrícolas, forestales, pecuarias, pesqueras y acuícolas DE55AY Cadenas productivas apoyadas Código. Ind. SUIFP: 170910600	Número	5	5	100%
Descripción B/P/S: Cadenas productivas apoyadas - Estrategias de comercialización y mercadeo implementadas en la ejecución del programa Mercados Campesinos como: Mercados Campesinos tradicionales, vitrina campesina, Canal digital Mercados Campesinos y Camión Móvil mercados campesinos (estrategias implementadas en la vigencia 2021)				

**Proyecto:** 200156 - Consolidación de emprendimientos agropecuarios de zona rural

**Síntesis Proyecto:** Eficacia : 30% Ejec. Financiera : 80% Cumplimiento Físico/Financiero Ponderado: 55%

**Información Financiera:** Ppto Inicial (mill de \$): \$ 403 Ppto Ajustado (mill de \$): \$ 438 Ejec. Financiera (mill de \$): \$ 350



**Descripción del Avance:****Producto/Bien/Servicio entregado****Servicio de acompañamiento productivo y empresarial**

DE56AN Unidades productivas beneficiadas

Código. Ind. SUIFP: 170202100

**Descripción B/P/S:**

Unidades productivas beneficiadas - Emprendimientos agropecuarios que se inscriben al programa de empresarismo rural a los cuales se les hace un diagnóstico y a partir de ahí se establece un plan de intervención para mejorar aspectos como: producción, bancarización, RUT y comercialización

**Observación Proyecto:**

Proceso de ejecución de los Planes de Intervención a Emprendimientos que se acompañan.

Unidad	Cantidad Planeada	Cantidad Ejecutada	Eficacia Producto
Número	50	15	30%

**Proyecto: 200158 - Implementación de los centros integrales de abastecimiento corregimentales**

**Síntesis Proyecto:** Eficacia : 73% Ejec. Financiera : 65% Cumplimiento Físico/Financiero Ponderado: 69%

**Información Financiera:** Ppto Inicial (mill de \$): \$ 550 Ppto Ajustado (mill de \$): \$ 230 Ejec. Financiera (mill de \$): \$ 150

**Descripción del Avance:****Producto/Bien/Servicio entregado****Centros de acopio adecuados**

DE58AL Centros de acopio adecuados

Código. Ind. SUIFP: 170203000

**Descripción B/P/S:**

Corresponde al sostenimiento, mantenimiento y fortalecimiento comercial del centro de abastecimiento Lusitania y de alianzas comerciales

**Servicio de información para las alianzas productivas**

DE58AO Sistema de información de alianzas productivas implementado

Código. Ind. SUIFP: 170203300

**Descripción B/P/S:**

Corresponde a la implementación de una herramienta tecnológica para apoyar la comercialización de los productores agropecuarios

**Servicio de apoyo a la comercialización**

DE58AQ Organizaciones de productores formales apoyadas

Código. Ind. SUIFP: 170203800

**Descripción B/P/S:**

Organizaciones de productores formales apoyadas, grupos focales: productores, consumidores y comerciantes, de sensibilización con diferentes actores de los circuitos de comercialización.

**Documentos metodológicos**

DE58AR Documentos metodológicos elaborados

Código. Ind. SUIFP: 170201900

**Descripción B/P/S:**

Formulación de Plan de Operación y Gestión del Centro Integral de Abastecimiento, Plan de negocio, costos operacionales, proyección de ventas, identificación y alternativas de solución de conflictos

Unidad	Cantidad Planeada	Cantidad Ejecutada	Eficacia Producto
Porcentaje	100	50	50%

Unidad	Cantidad Planeada	Cantidad Ejecutada	Eficacia Producto
Porcentaje	70	35	50%

Unidad	Cantidad Planeada	Cantidad Ejecutada	Eficacia Producto
Número	10	9	90%

Unidad	Cantidad Planeada	Cantidad Ejecutada	Eficacia Producto
Número	1	1	100%

**Proyecto: 210080 - Fortalecimiento de las cadenas productivas y de valor de los productores rurales medellín**

**Síntesis Proyecto:** Eficacia : 74% Ejec. Financiera : 53% Cumplimiento Físico/Financiero Ponderado: 63%

**Información Financiera:** Ppto Inicial (mill de \$): \$ 3.464 Ppto Ajustado (mill de \$): \$ 14.700 Ejec. Financiera (mill de \$): \$ 7.776

**Descripción del Avance:****Producto/Bien/Servicio entregado****Servicio de apoyo financiero para el acceso a activos productivos y de comercialización**

DE80BI Productores apoyados con activos productivos y de comercialización

Unidad	Cantidad Planeada	Cantidad Ejecutada	Eficacia Producto
Número	1.726	1.270	74%

**Proyecto: 210081 - Fortalecimiento en tics para los productores rurales**

**Síntesis Proyecto:** Eficacia : 0% Ejec. Financiera : 0% Cumplimiento Físico/Financiero Ponderado: 0%

**Información Financiera:** Ppto Inicial (mill de \$): \$ 0 Ppto Ajustado (mill de \$): \$ 645 Ejec. Financiera (mill de \$): \$ 0

**Descripción del Avance:**

Producto/Bien/Servicio entregado	Unidad	Cantidad Planeada	Cantidad Ejecutada	Eficacia Producto
----------------------------------	--------	-------------------	--------------------	-------------------

Servicios de información implementados

DE81AD Sistemas de información implementados	Número	1	0	0%
--	--------	---	---	----

Código. Ind. SUIFP: 359992200

Descripción B/P/S: Productores agropecuarios que incorporan y se apropian de las TICs en los proyectos productivos para ser mas competitivos seg ún Programa Agropecuario Municipal-PAM.

Observación Proyecto: En revisión proceso precontractual el proyecto de TICs del PAM. Resultados al final de la vigencia 2023.

**Proyecto: 220034 - Fortalecimiento del agroturismo en los corregimientos de medellin**

**Síntesis Proyecto:** Eficacia : 50% Ejec. Financiera : 60% Cumplimiento Físico/Financiero Ponderado: 55%

**Información Financiera:** Ppto Inicial (mill de \$): \$ 0 Ppto Ajustado (mill de \$): \$ 1.581 Ejec. Financiera (mill de \$): \$ 945

**Descripción del Avance:**

Producto/Bien/Servicio entregado	Unidad	Cantidad Planeada	Cantidad Ejecutada	Eficacia Producto
----------------------------------	--------	-------------------	--------------------	-------------------

Servicio de asistencia técnica a los entes territoriales para el desarrollo turístico

DE34AE Entidades territoriales asistidas técnicamente	Número	1	1	100%
---	--------	---	---	------

Código. Ind. SUIFP: 350203900

Descripción B/P/S: Implementación de un sistema de seguimiento a la información de proyectos y agro-emprendedores intervenidos por la Subsecretaría.

DE34AF Proyectos de infraestructura turística apoyados	Número	25	0	0%
--	--------	----	---	----

Código. Ind. SUIFP: 350203910

Descripción B/P/S: Proyectos agro turísticos que son intervenidos y fortalecidos.

Observación Proyecto: En ejecución contrato 4600098444 Agroturismo UdeA. Resultados al finalizar la vigencia.

**2. Proyectos de Presupuesto Participativo (Iniciativas Comunitarias)**

**Línea:** 1 - Reactivación Económica y Valle del Software

**Componente:** 1.1 - Talento Humano y Empleo

**Programa:** 1.1.2 - Inserción laboral

**Proyecto: 220024 - 22pp99- formación para el trabajo de acuerdo a la demanda laboral para la población**

**Síntesis Proyecto:** Eficacia : 100% Ejec. Financiera : 100% Cumplimiento Físico/Financiero Ponderado: 100%

**Información Financiera:** Ppto Inicial (mill de \$): \$ 0 Ppto Ajustado (mill de \$): \$ 824 Ejec. Financiera (mill de \$): \$ 824

### Descripción del Avance:

#### Producto/Bien/Servicio entregado

Servicio de formación para el trabajo en competencias para la inserción laboral

DE24AD Personas formadas

Código. Ind. SUIFP: 360300200

Descripción B/P/S: Servicio de formación para el trabajo en competencias para la inserción laboral

Observación Proyecto: Se supera la meta dado las eficiencias al momento de contratar el cupo educativo el cual estuvo por debajo del valor presupuestado.

Unidad	Cantidad Planeada	Cantidad Ejecutada	Eficacia Producto
Número	95	190	200%

**Proyecto:** 220084 - 23pp99-formación para el trabajo de acuerdo a la demanda laboral para la población

#### Síntesis Proyecto:

Eficacia : 0%      Ejec. Financiera : 100%      Cumplimiento Físico/Financiero Ponderado: 50%

#### Información Financiera:

Ppto Inicial (mill de \$): \$ 0      Ppto Ajustado (mill de \$): \$ 226      Ejec. Financiera (mill de \$): \$ 226

### Descripción del Avance:

#### Producto/Bien/Servicio entregado

Servicio de formación para el trabajo en competencias para la inserción laboral

DE84AI Personas formadas

Código. Ind. SUIFP: 360300200

Descripción B/P/S: Corresponde a las personas matriculadas en los procesos de formación pertenecientes a las comunas que priorizaron los recursos.

Observación Proyecto: Se encuentra en proceso de verificación de documentos para realizar el cierre de matrícula en el mes de septiembre.

Unidad	Cantidad Planeada	Cantidad Ejecutada	Eficacia Producto
Número	95	0	0%

**Componente:** 1.3 - Productividad, competitividad e internacionalización

**Programa:** 1.3.5 - Dinamización economías tradicionales

**Proyecto:** 220032 - 22pp99-desarrollo de capacidades empresariales territoriales

#### Síntesis Proyecto:

Eficacia : 79%      Ejec. Financiera : 100%      Cumplimiento Físico/Financiero Ponderado: 89%

#### Información Financiera:

Ppto Inicial (mill de \$): \$ 0      Ppto Ajustado (mill de \$): \$ 1.217      Ejec. Financiera (mill de \$): \$ 1.217

### Descripción del Avance:

#### Producto/Bien/Servicio entregado

Servicio de asistencia técnica y acompañamiento productivo y empresarial

DE32AC Personas beneficiadas

Código. Ind. SUIFP: 350201900

Descripción B/P/S: Servicio de asistencia técnica y acompañamiento productivo y empresarial.

Observación B/P/S: En proceso de implementación del plan de inversión, etapa de entrega de incentivos con terminación el próximo 30 de agosto. El Consejo Comunal de Belén cambió 15 empresas de creación para 10 en fortalecimiento y 5 en consolidación durante el proceso de convocatoria por cuanto las empresas creadas fueron 20 y fortalecidas 35 con 140 beneficiarios.

Servicio de asistencia técnica para emprendedores y/o empresas en edad temprana

DE32AD Empresas asistidas técnicamente

Código. Ind. SUIFP: 350201700

Descripción B/P/S: Servicio de asistencia técnica para emprendedores y/o empresas en edad temprana.

Unidad	Cantidad Planeada	Cantidad Ejecutada	Eficacia Producto
Número	80	140	175%

Unidad	Cantidad Planeada	Cantidad Ejecutada	Eficacia Producto
Número	35	20	57%

**Proyecto: 220114 - 23pp99-desarrollo de capacidades empresariales territoriales**

**Síntesis Proyecto:** Eficacia : 0% Ejec. Financiera : 100% Cumplimiento Físico/Financiero Ponderado: 50%

**Información Financiera:** Ppto Inicial (mill de \$): \$ 0 Ppto Ajustado (mill de \$): \$ 4.320 Ejec. Financiera (mill de \$): \$ 4.320

**Descripción del Avance:**

Producto/Bien/Servicio entregado	Unidad	Cantidad Planeada	Cantidad Ejecutada	Eficacia Producto
<b>Servicio de asistencia técnica para emprendedores y/o empresas en edad temprana</b>				
DE14AE Empresas asistidas técnicamente Código. Ind. SUIFP: 350201700	Número	67	0	0%
Descripción B/P/S: Corresponde a los emprendedores acompañados pertenecientes a las comunas que priorizaron los recursos.				
<b>Servicio de asistencia técnica y acompañamiento productivo y empresarial</b>				
DE14AF Personas beneficiadas Código. Ind. SUIFP: 350201900	Número	123	0	0%
Descripción B/P/S: Corresponde a las personas matriculadas en los procesos de formación pertenecientes a las comunas que priorizaron los recursos.				
<b>Observación Proyecto:</b> En convocatoria para la selección de emprendimientos y/o empresas que serán intervenidas.				

**Línea:** 4 - Ecociudad  
**Componente:** 4.5 - Corregimientos y Desarrollo rural sostenible  
**Programa:** 4.5.2 - Producción rural para el desarrollo

**Proyecto: 220025 - 22pp99- fortalecimiento de capacidades productivas y producción agrícola**

**Síntesis Proyecto:** Eficacia : 100% Ejec. Financiera : 100% Cumplimiento Físico/Financiero Ponderado: 100%

**Información Financiera:** Ppto Inicial (mill de \$): \$ 0 Ppto Ajustado (mill de \$): \$ 748 Ejec. Financiera (mill de \$): \$ 748

**Descripción del Avance:**

Producto/Bien/Servicio entregado	Unidad	Cantidad Planeada	Cantidad Ejecutada	Eficacia Producto
<b>Servicio de acompañamiento productivo y empresarial</b>				
DE25AA Unidades productivas beneficiadas Código. Ind. SUIFP: 170202100	Número	980	1.030	105%
Descripción B/P/S: Sistemas productivos agropecuarios fortalecidos con la apropiación de Buenas Prácticas Agropecuarias y/o la incorporación de incentivos para la producción a las unidades productivas				
<b>Observación Proyecto:</b> Se ejecutaron dos contratos: 1) 4600096078 Suministro de insumos para 980 Unidades Productivas Agropecuarias en San Cristóbal. 2) 4600095619 Fortalecer en BPA a 50 Unidades Productivas Agropecuarias de Santa Elena.				

**Proyecto: 220111 - 23pp99-fortalecimien de capacidades productivas y producción agrícola**

**Síntesis Proyecto:** Eficacia : 0% Ejec. Financiera : 71% Cumplimiento Físico/Financiero Ponderado: 35%

**Información Financiera:** Ppto Inicial (mill de \$): \$ 0 Ppto Ajustado (mill de \$): \$ 1.699 Ejec. Financiera (mill de \$): \$ 1.200

**Descripción del Avance:**

Producto/Bien/Servicio entregado	Unidad	Cantidad Planeada	Cantidad Ejecutada	Eficacia Producto
----------------------------------	--------	-------------------	--------------------	-------------------

Servicio de asistencia técnica agropecuaria dirigida a pequeños productores

DE11AB Pequeños productores rurales asistidos técnicamente Número 148 0 0%  
Código. Ind. SUIFP: 170201000

**Descripción B/P/S:** Consiste en los servicios de asistencia técnica agropecuaria dirigida a pequeños productores

Servicio de apoyo financiero para el acceso a activos productivos y de comercialización

DE11AC Productores apoyados con activos productivos y de comercialización Número 148 0 0%  
Código. Ind. SUIFP: 170200900

**Descripción B/P/S:** Consiste en los servicios de apoyo financiero para el acceso a activos productivos y de comercialización

**Observación Proyecto:** En ejecución proyecto agroecología en San Sebastián de Palmitas para 90 unidades productivas (4600097923)  
 En proceso precontractual proyecto PP Comercialización para San Antono de Prado.  
 Resultados al final de la vigencia 2023.

### 3. Proyectos con saldos no Ejecutables

**Proyecto:** 080258 - Promocionar la ciudad ante actores nacionales e internacionales claves

**Información Financiera:** Ppto Inicial (mill de \$): \$ 0 Ppto Ajustado (mill de \$): \$ 0,000001 Ejec. Financiera (mill de \$): \$ 0

**Proyecto:** 040493 - Apoyo a proyectos productivos poblacion desplazada

**Información Financiera:** Ppto Inicial (mill de \$): \$ 0 Ppto Ajustado (mill de \$): \$ 72 Ejec. Financiera (mill de \$): \$ 0

**Proyecto:** 120242 - Cedezo para asistencia empresarial a redes

**Información Financiera:** Ppto Inicial (mill de \$): \$ 0 Ppto Ajustado (mill de \$): \$ 0,000001 Ejec. Financiera (mill de \$): \$ 0

### 5. Proyectos Fondo Medellín Ciudad para la Vida

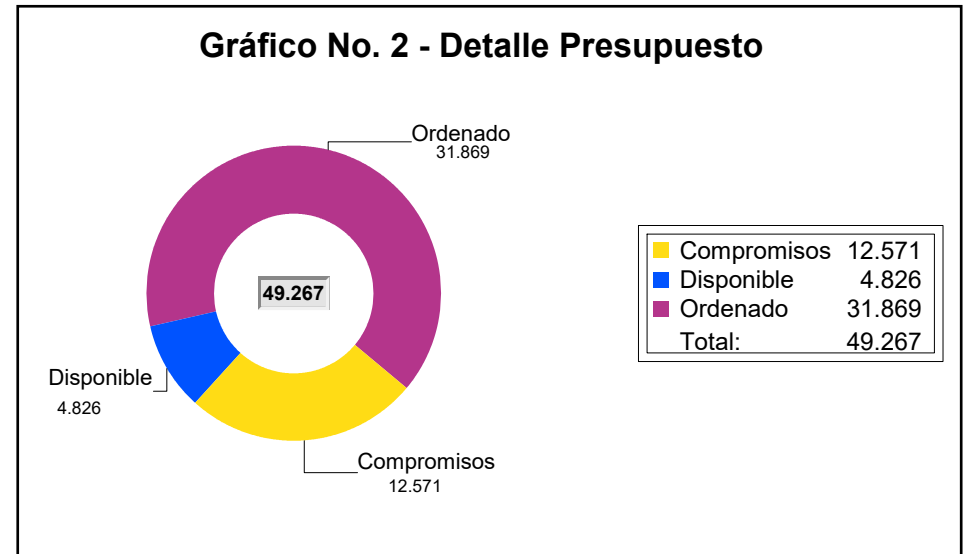
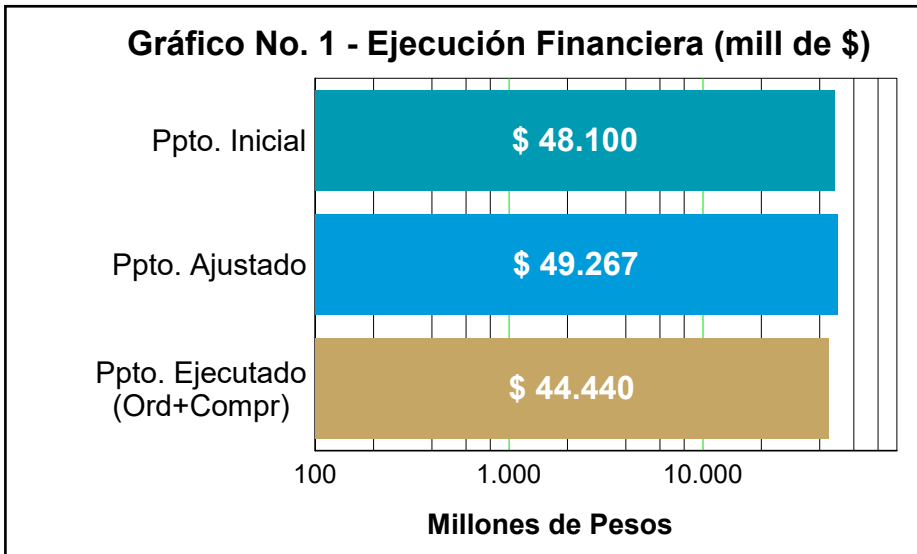
**Proyecto:** 130621 - Mcv-fondo tic

**Información Financiera:** Ppto Inicial (mill de \$): \$ 3 Ppto Ajustado (mill de \$): \$ 16 Ejec. Financiera (mill de \$): \$ 0

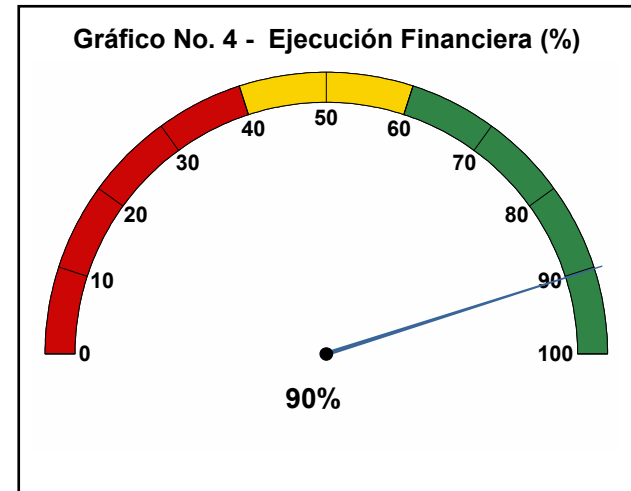
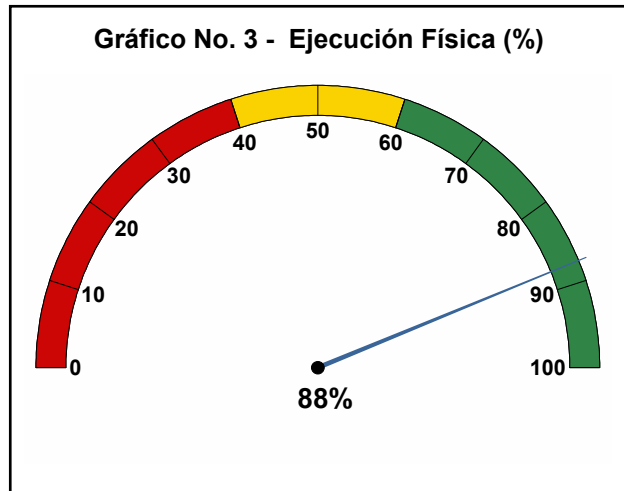


# Secretaría de Innovación Digital

Resumen sobre el comportamiento físico y financiero a 31 de Agosto de 2023



La Ejecución presupuestal al mes de Agosto de 2023 comprende compromisos, pagos y facturas







## 1. Proyectos de Iniciativa Institucional

**Línea:** 1 - Reactivación Económica y Valle del Software  
**Componente:** 1.4 - Información, datos y generación de valor público  
**Programa:** 1.4.1 - Gobierno digital

**Proyecto:** 200329 - Fortalecimiento de la política de gobierno digital

**Síntesis Proyecto:** Eficacia : 88% Ejec. Financiera : 90% Cumplimiento Físico/Financiero Ponderado: 89%

**Información Financiera:** Ppto Inicial (mill de \$): \$ 36.481 Ppto Ajustado (mill de \$): \$ 40.268 Ejec. Financiera (mill de \$): \$ 36.118

### Descripción del Avance:

Producto/Bien/Servicio entregado	Unidad	Cantidad Planeada	Cantidad Ejecutada	Eficacia Producto
----------------------------------	--------	-------------------	--------------------	-------------------

#### Servicios tecnológicos

ID29AA Índice de capacidad en la prestación de servicios de tecnología	Porcentaje	99,6	99,96	100%
--	------------	------	-------	------

Código. Ind. SUIFP: 459900700

**Descripción B/P/S:** Porcentaje en horas logrado sobre la Disponibilidad de la plataforma TIC (Tecnologías de la Información y las comunicaciones) y de los aplicativos que administra la Secretaría de Innovación Digital, sobre la cual se soportan los diferentes servicios tecnológicos que se prestan en el Municipio de Medellín para uso de sus servidores y la ciudadanía.

**Observación B/P/S:** El indicador de mantenimiento mejoró en un 0,135% con respecto al mes anterior. La plataforma que presentó mayor indisponibilidad fue la de telecomunicaciones, con un valor de 99,941%. Los eventos que más afectaron a esta plataforma fueron: falla en AP de sedes externas, bloqueo de equipos y bloqueo de la UPS.

#### Servicios de información implementados

ID29AB Sistemas de información implementados	Número	30	26	87%
--	--------	----	----	-----

Código. Ind. SUIFP: 459902500

**Descripción B/P/S:** Numero de optimización procesos digitales internos y externos del distrito de ciencia, tecnología e innovación para satisfacer las partes interesadas

**Observación B/P/S:** Para el mes de agosto se implementaron 3 nuevas soluciones, dos desde el centro de competencias SAP y una solución del equipo de RPA. Con estas soluciones se logra avanzar en la meta establecida para el indicador en el cuatrenio y en el año 2023. Estas soluciones implementadas fueron mejoras a procesos que ya se tenían y nuevas implementaciones que contribuyen al mejoramientos y digitalización de procesos manuales que se tenían como la hoja de asistencia ya que esta se puede realizar de forms virtual.

#### Servicio de gestión documental

ID29AC Sistema de gestión documental implementado	Número	0,1	0,08	80%
---	--------	-----	------	-----

Código. Ind. SUIFP: 459901700

**Descripción B/P/S:** 10% Porcentaje de ejecución del PLAN INSTITUCIONAL DE ARCHIVOS - PINAR

**Observación B/P/S:** Porcentaje de ejecución de los proyectos de soporte y mantenimiento y desarrollo archivístico, se revisan las variables que aportan al indicador las cuales son reforzadas con la entrada en vigencia del contrato de Administración Documental. Esto aporta a la implementación de la Política de Gestión Documental y Administración de Archivos en la entidad.

#### Servicio de educación informal

ID29AD Personas capacitadas	Número	3.000	2.603	87%
-----------------------------	--------	-------	-------	-----

Código. Ind. SUIFP: 459903000

**Descripción B/P/S:** Número de personas (servidores. contratistas y ciudadanía en general), que participan de procesos de apropiación (formación) de servicios digitales.

**Observación B/P/S:** Finaliza socialización de la herramienta MFA con sesion para la Secretaría de Educación. En Datos se realizó sesión sobre Gobierno de Datos y tratamiento de datos personales con 44 servidores del Comité de Datos y con la ciudadanía que participa de los nodos de innovación, hablamos de la plataforma de datos abiertos del Distrito (asistencia virtual 52 perosnas) Acumulando 2603 para el 2023.

**Programa:** 1.4.3 - Gobernanza de datos

**Proyecto:** 200330 - Implementación de la estrategia de gobierno de datos en la ciudad

**Síntesis Proyecto:** Eficacia : 84% Ejec. Financiera : 92% Cumplimiento Físico/Financiero Ponderado: 88%

**Información Financiera:** Ppto Inicial (mill de \$): \$ 11.619 Ppto Ajustado (mill de \$): \$ 8.999 Ejec. Financiera (mill de \$): \$ 8.323

**Descripción del Avance:**

Producto/Bien/Servicio entregado	Unidad	Cantidad Planeada	Cantidad Ejecutada	Eficacia Producto
Servicios de Información para la implementación de la Estrategia de Gobierno digital				
ID30AA Herramientas tecnológicas de gobierno digital implemetadas	Número	57	48	84%

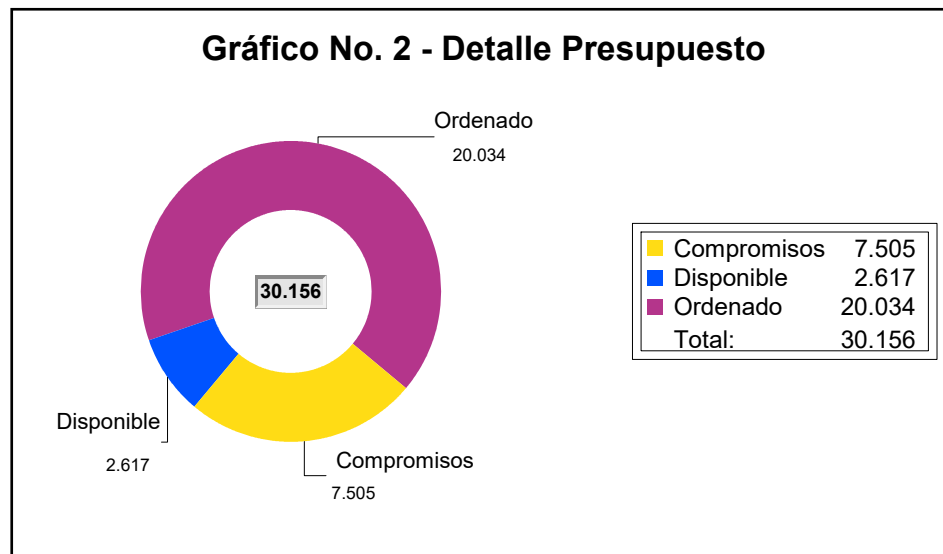
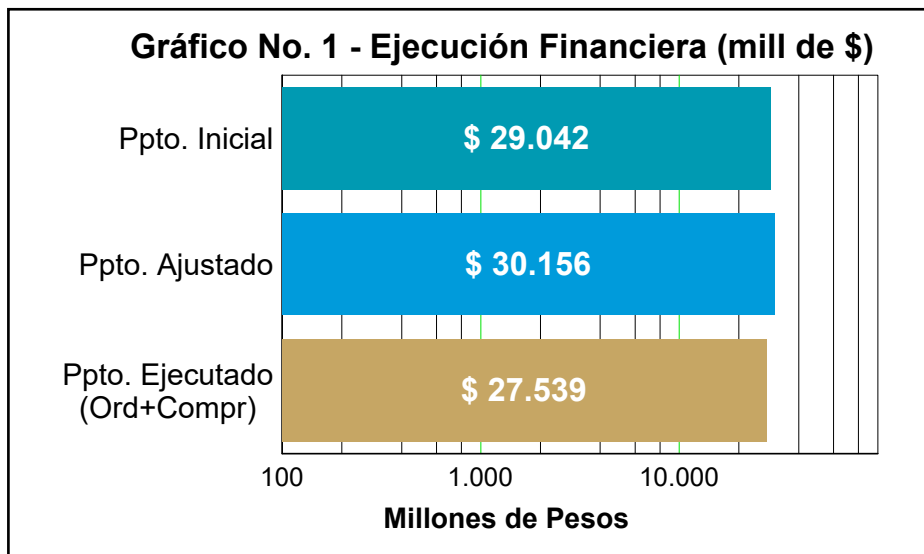
Código. Ind. SUIFP: 230208600

**Descripción B/P/S:** Número de conjuntos de datos abiertos publicados para uso de la ciudadanía conjuntos en el portal institucional de datos abiertos MEdData [www.medata.gov.co](http://www.medata.gov.co)

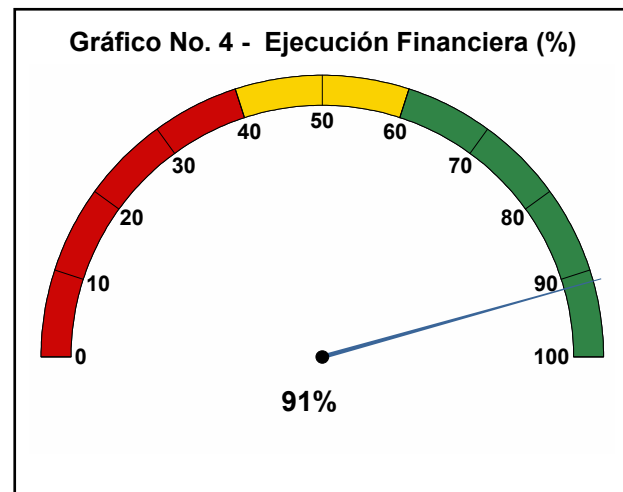
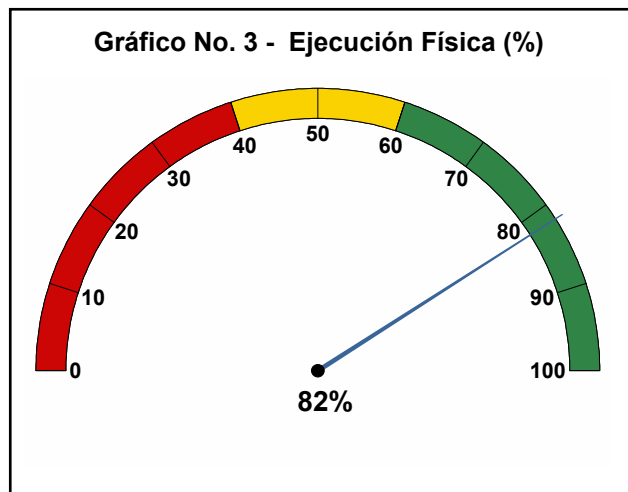
**Observación B/P/S:** En el mes de Agosto se publicaron 5 conjuntos de datos nuevos, los cuales se encuentran publicados en [www.medata.gov.co](http://www.medata.gov.co), para facilitar el aprovechamiento de la información por las partes interesadas generando valor público en el marco de un gobierno eficiente y abierto. A la fecha se tiene un total de 48 conjuntos de datos abiertos publicados en 2023.

# Departamento Administrativo de Planeación Municipal

Resumen sobre el comportamiento físico y financiero a 31 de Agosto de 2023



La Ejecución presupuestal al mes de Agosto de 2023 comprende compromisos, pagos y facturas





## 1. Proyectos de Iniciativa Institucional

**Línea:** 1 - Reactivación Económica y Valle del Software  
**Componente:** 1.4 - Información, datos y generación de valor público  
**Programa:** 1.4.3 - Gobernanza de datos

**Proyecto:** 200338 - Fortalecimiento de la gestión de información geográfica del municipio

**Síntesis Proyecto:** Eficacia : 50% Ejec. Financiera : 66% Cumplimiento Físico/Financiero Ponderado: 58%

**Información Financiera:** Ppto Inicial (mill de \$): \$ 442 Ppto Ajustado (mill de \$): \$ 339 Ejec. Financiera (mill de \$): \$ 224

### Descripción del Avance:

Producto/Bien/Servicio entregado	Unidad	Cantidad Planeada	Cantidad Ejecutada	Eficacia Producto
<b>Servicio de asistencia técnica</b> PL38BA Proyectos asistidos técnicamente Código. Ind. SUIFP: 459903104	Número	1	0	0%
<b>Descripción B/P/S:</b> Consiste en un ejercicio de implementación que con base en metodologías de análisis geográfico permita detectar patrones, tendencias, relaciones y estructuras de los datos con el fin de calcular, visualizar, analizar variables que se usaran para la planificación y/o reporte a las agendas de interés.				
<b>Observación B/P/S:</b> Se está realizando la construcción de una Historia de Mapa que muestre la problemática que ha tenido el tema del seguimiento de territorio en el Distrito y presente los resultados en cuanto a la generación de datos de cobertura terrestre nivel 1 de corine land cover y la determinación de zonas de cambio en el territorio para los periodos 2019-2021 y 2021-2022.				
<b>Servicios de información implementados</b>				
PL38BB Sistemas de información implementados Código. Ind. SUIFP: 459902500	Número	25	50	200%
<b>Descripción B/P/S:</b> Se refiere a los servicios de información dispuestos, enfocado principalmente en la apertura de datos geográficos, igualmente abarca la articulación de datos de uso interno de la administración con el propósito de potenciar su uso, mediante las plataformas geográficas.				
<b>Observación B/P/S:</b> Se ha continuado con la disposición de datos con lo cual se tienen datos en 10 temáticas de MinTIC y 40 conjuntos de datos geográficos raster dispuestos por Tipo de imagen/sensor/año. Dentro de estas categorías se ha incrementado el número de conjuntos de datos disponibles.				
<b>Servicio de educación informal</b>				
PL38BC Capacitaciones realizadas Código. Ind. SUIFP: 459903001	Número	2	1	50%
<b>Descripción B/P/S:</b> Desarrollo de capacidades institucionales para mejorar la producción, adquisición, intercambio, acceso y uso de la información geográfica				
<b>Observación B/P/S:</b> Se culminó el primer ciclo de transferencia de conocimientos para el desarrollo de competencias en analítica territorial en herramientas ESRI en el cual se impartieron las temáticas: Migrando de ArcMap a ArcGIS Pro, Configuración de aplicaciones web en AppBuilder y Flujos de trabajo Esenciales, capacitando a 7 funcionarios de la Subdirección de Prospectiva, Información y Evaluación Estratégica.				

**Proyecto:** 200369 - Desarrollo de herramientas informáticas de seguimiento a las transformaciones territoriales de medellín

**Síntesis Proyecto:** Eficacia : 70% Ejec. Financiera : 100% Cumplimiento Físico/Financiero Ponderado: 85%

**Información Financiera:** Ppto Inicial (mill de \$): \$ 130 Ppto Ajustado (mill de \$): \$ 130 Ejec. Financiera (mill de \$): \$ 130

### Descripción del Avance:

Producto/Bien/Servicio entregado	Unidad	Cantidad Planeada	Cantidad Ejecutada	Eficacia Producto
<b>Servicios de información implementados</b> PL69AA Sistemas de información implementados Código. Ind. SUIFP: 459902500	Número	1	0.72	72%
<b>Descripción B/P/S:</b> Socialización y pedagogía del sistema de información implementado				

**Observación B/P/S:** La cantidad reportada como avance del producto corresponde a la ejecución de la siguiente actividad:

Se avanzó en una muestra representativa de proyectos estratégicos que se puede visualizar en una versión inicial del visor de proyectos estratégicos Inventario para la digitalización de expedientes de proyectos estratégicos aprobados desde la UPE.  
 Informes de seguimiento de la guía interactiva para la aplicación del decreto 266 de 2006.  
 Georreferenciación y seguimiento de proyectos estratégicos a través de la herramienta treillor

**Documentos metodológicos**

PL69AB	Documentos metodológicos realizados	Número	1	0.67	67%
Código. Ind. SUIFP: 459902000					

**Descripción B/P/S:** Adopción del documento técnico de soporte asociado al Distrito Futuro

**Observación B/P/S:** La cantidad reportada como avance del producto corresponde a la ejecución de la siguiente actividad:

Se genera instructivo versión 1 de la base de datos de proyectos estratégicos como insumo para el diagnóstico geográfico

**Línea:** 2 - Transformación Educativa y Cultural  
**Componente:** 2.7 - Cultura, arte y memoria  
**Programa:** 2.7.4 - Patrimonio cultural, memoria e identidades

**Proyecto:** 200368 - Fortalecimiento de la gestión del patrimonio cultural inmueble

**Síntesis Proyecto:** Eficacia : 100% Ejec. Financiera : 92% Cumplimiento Físico/Financiero Ponderado: 96%

**Información Financiera:** Ppto Inicial (mill de \$): \$ 584 Ppto Ajustado (mill de \$): \$ 514 Ejec. Financiera (mill de \$): \$ 472

**Descripción del Avance:**

Producto/Bien/Servicio entregado	Unidad	Cantidad Planeada	Cantidad Ejecutada	Eficacia Producto
PL68AA Documentos de lineamientos técnicos realizados	Número	30	43	143%
Código. Ind. SUIFP: 330200200				

**Descripción B/P/S:** Asesorías técnicas y jurídicas de proyectos de intervención.

**Observación B/P/S:** En los meses de julio y agosto de 2023 se brindaron Diecisiete (17) asesorías técnicas y jurídicas consolidadas, las cuales están relacionadas con las propuestas de desarrollo de proyectos de intervención del Teatro Metropolitano (BIC Municipal) así como intervenciones en varios inmuebles localizados en zonas de influencia nacional y la asesoría en la formulación del Plan Especial de Manejo y Protección de La Plaza de Toros la Macarena.  
 Se observa un superávit en la cantidad acumulada, debido a que las asesorías técnicas y jurídicas sobre solicitudes de proyectos de intervención asociadas al Subsistema de Patrimonio Cultural Inmueble fueron calculadas con base en los datos obtenidos en el periodo de Pandemia, momento en el que el número de solicitudes fue mucho menor. Durante el año 2023 se han normalizado los procesos frente las intervenciones en los Bienes de Interés Cultural y zonas de influencia.

**Documentos normativos**

PL68AB	Documentos normativos realizados	Número	30	32	107%
Código. Ind. SUIFP: 330200300					

**Descripción B/P/S:** 1. Suscripción de convenios de exención al impuesto predial  
 2. Conceptos sobre autorizaciones de proyectos de intervención  
 3. Insumos técnicos y jurídicos para declaratorias de Bienes de Interés Cultural del ámbito Municipal(BIC).

**Observación B/P/S:** En el periodo comprendido entre el 01 de julio al 31 de agosto de 2023 se emitieron una (1) resolución de aprobación sobre la propuesta de intervención de la Antigua Torre Tejiendo, cuatro (4) conceptos favorable sobre la propuesta intervención de inmuebles localizados en zonas de influencia y un (1) concepto no favorable referente a instalación de parasol en zona de influencia. A su vez, se firmaron (2) dos convenios para la exención del impuesto predial.  
 Se observa un superávit en la cantidad acumulada sobre los conceptos de Intervención asociadas al Subsistema de Patrimonio Cultural Inmueble, debido a que estos fueron calculadas con base en los datos obtenidos en el periodo de Pandemia, momento en el que el número de solicitudes fue mucho menor. Durante el año 2023 se han normalizado los procesos frente las intervenciones en los Bienes de Interés Cultural y zonas de influencia.

**Línea:** 4 - Ecociudad

**Componente:** 4.1 - Movilidad sostenible e inteligente  
**Programa:** 4.1.3 - Movilidad segura e inteligente con innovación y tecnología

**Proyecto:** 200370 - Formulación de la infraestructura física de transporte público multimodal

**Síntesis Proyecto:** Eficacia : 54% Ejec. Financiera : 95% Cumplimiento Físico/Financiero Ponderado: 75%

**Información Financiera:** Ppto Inicial (mill de \$): \$ 1.167 Ppto Ajustado (mill de \$): \$ 1.124 Ejec. Financiera (mill de \$): \$ 1.073

**Descripción del Avance:**

Producto/Bien/Servicio entregado	Unidad	Cantidad Planeada	Cantidad Ejecutada	Eficacia Producto
----------------------------------	--------	-------------------	--------------------	-------------------

**Documentos de Planeación**

PL70AA Documentos de planeación elaborados	Número	2	1.08	54%
Código. Ind. SUIFP: 400201600				

Descripción B/P/S: 1. Documento que da cuenta de la caracterización, formulación corredores y articulación a programas del PIMSmed (Avance 25 km)  
 2. Documento con la actualización del Plan Vial de Medellín general, con todos los componentes desarrollados.

Observación B/P/S: Corresponde al avance acumulado al 31 de agosto en los dos documentos de la siguiente forma:  
 - Documento N.1: Formulación del corredores multimodales con un avance del 40% correspondiente a la formulación del corredor de la Calle 33 el cual tiene 4.1 Km.  
 - Documento N.2: Revisión y actualización del Plano índice de proyectos viales, con un avance del 68% representado en el diagnóstico, metodología de formulación y formulación del escenario base, además de las revisiones de las inconsistencias de las Zonas 4, 6 y el corregimiento de San Cristóbal y la organización del primer comité asesor de movilidad del año.

**Componente:** 4.4 - Urbanismo ecológico  
**Programa:** 4.4.1 - Renovación urbana integral, transformación territorial y protección a moradores

**Proyecto:** 200371 - Implementación de la política pública de protección a moradores, actividades económicas y productivas

**Síntesis Proyecto:** Eficacia : 50% Ejec. Financiera : 75% Cumplimiento Físico/Financiero Ponderado: 63%

**Información Financiera:** Ppto Inicial (mill de \$): \$ 287 Ppto Ajustado (mill de \$): \$ 201 Ejec. Financiera (mill de \$): \$ 151

**Descripción del Avance:**

Producto/Bien/Servicio entregado	Unidad	Cantidad Planeada	Cantidad Ejecutada	Eficacia Producto
----------------------------------	--------	-------------------	--------------------	-------------------

**Documentos de lineamientos técnicos**

PL71AA Documentos de estrategias de posicionamiento y articulación interinstitucional implementados	Número	1	0,5	50%
Código. Ind. SUIFP: 459901802				

Descripción B/P/S: Sistematizar el proceso de la Política a partir de los insumos de los diferentes proyectos de ciudad que la están implementando, con el fin de aportar al seguimiento y evaluación de la misma. Elaboración de informes periódicos y final con el resultado de la implementación.

**Proyecto:** 200372 - Formulación de instrumentos de financiación e intervención del suelo

**Síntesis Proyecto:** Eficacia : 63% Ejec. Financiera : 35% Cumplimiento Físico/Financiero Ponderado: 49%

**Información Financiera:** Ppto Inicial (mill de \$): \$ 485 Ppto Ajustado (mill de \$): \$ 1.244 Ejec. Financiera (mill de \$): \$ 433

**Descripción del Avance:**

Producto/Bien/Servicio entregado	Unidad	Cantidad Planeada	Cantidad Ejecutada	Eficacia Producto
----------------------------------	--------	-------------------	--------------------	-------------------

**Documentos de lineamientos técnicos**

PL72AA Documentos de lineamientos técnicos elaborados	Número	2	1	50%
Código. Ind. SUIFP: 400201500				

Descripción B/P/S: - Estudio técnico sobre la aplicación de los instrumentos de financiación e intervención del suelo en el corto y mediano plazo del POT, como soporte de la revisión y ajuste del Acuerdo 48 de 2014.  
Documento de lineamientos sobre experiencias y lecciones aprendidas en la aplicación del instrumento de financiación TIF en el marco de la implementación del Decreto 1382 de 2020 y del Acuerdo 48 de 2014

**Servicios de gestión para la elaboración de instrumentos para el desarrollo urbano y territorial**

PL72AB Instrumentos normativos formulados Número 4 3 75%  
Código. Ind. SUIFP: 400201800

Descripción B/P/S: - Un documento técnico para la formulación del Instrumento Carga Sociales un documento para la actualización del instrumento Transferencia de Derechos Patrimoniales, Decreto Municipal 1917 de 2019 un documento técnico para la revisión y ajuste de la normatividad relacionado con la implementación del CDE del POT, de conformidad con los nuevos desarrollos normativos para el Distrito de Medellín un documento técnico para la implementación del Decreto 1163 de 2021 relacionado con la Participación en Plusvalía por obra pública en el Proyecto Metro de la 80

**Proyecto: 200373 - Asesoría en la aplicación normativa para proyectos públicos y privados.**

**Síntesis Proyecto:** Eficacia : 83% Ejec. Financiera : 99% Cumplimiento Físico/Financiero Ponderado: 91%

**Información Financiera:** Ppto Inicial (mill de \$): \$ 889 Ppto Ajustado (mill de \$): \$ 826 Ejec. Financiera (mill de \$): \$ 814

**Descripción del Avance:**

Producto/Bien/Servicio entregado	Unidad	Cantidad Planeada	Cantidad Ejecutada	Eficacia Producto
----------------------------------	--------	-------------------	--------------------	-------------------

**Documentos de lineamientos técnicos**

PL73CA Documentos de lineamientos técnicos elaborados Código. Ind. SUIFP: 400201500	Número	1.500	1.556	104%
--	--------	-------	-------	------

Descripción B/P/S: Atención del 100% de las solicitudes realizadas por las entidades públicas y privadas que sean radicados ante el DAP en lo relacionado con diseños viales y de espacio público.

Observación B/P/S: El reporte de avance del indicador corresponde a los trámites realizados por la Unidad de Atención y Aplicación de la Norma Urbanística y la Unidad de Proyectos Estratégicos atendidos en el periodo de julio a agosto de 2023, con un avance al corte de 439, los cuales se distribuyen de la siguiente manera:  
UAANU. Revisión y aprobación de trámites públicos y privados en los que se incluyen; Alineamientos 27; Cámaras de Seguridad y/o Telecomunicaciones 6; Conceptos espacio público (Parasol, andenes, rampas) 20; Exención Tributaria 3; Incorporación del plano topográfico y diseño vial privado (DAP) 6; Información Vial 30; Informe técnico 3; Licencia de Intervención y Ocupación del Espacio Público (DAP) 8; Obligaciones Urbanísticas 11; Presentación de estudios de tránsito transporte movilidad y accesibilidad privado (DAP) 4; Usos del Suelo 258; Vías Obligadas 23.  
UPE. Revisión y aprobación de conceptos enmarcados en proyectos liderados por actores del Conglomerado Público Municipal en los que se incluyen: Vías obligadas 6; Estudios de movilidad 2; Diseño geométrico 5; Espacio público 18; usos, normas y afectaciones 2; declaratoria de urgencia 7.  
La cantidad total acumulada al 31 de agosto de 2023 es de 1.556 documentos, por lo que se tiene un porcentaje acumulado del 103.73% del total de la cantidad planeada del proyecto teniendo la línea base del Plan de Acción (meta proyectada 1500)

**Servicio de educación informal en planes de desarrollo urbano y ordenamiento territorial**

PL73CB Entidades territoriales capacitadas Código. Ind. SUIFP: 400200600	Número	12	28	233%
---	--------	----	----	------

Descripción B/P/S: Servicio de educación informal en planes de desarrollo urbano y ordenamiento territorial.



**Observación B/P/S:** El cumplimiento del indicador, reporta el avance realizado en el marco de mesas de asesoría y seguimiento, llevadas a cabo con las diferentes dependencias y entidades del Conglomerado Público Distrital, que están liderando proyectos públicos. La asesoría se da en el marco de los siguientes proyectos:

1. Agencia APP: cárcel Metropolitana, Proyecto Medellín Saludable, Intervención intercambio vial de San Diego, Mejoramientos Urbanos Centro de Medellín (Unaula, Palencia, Cervantes)
2. Alcaldía de Bello: Información técnica para proyecto vial
3. Alcaldía de Itagüí: "La Limona" Ampliación vial y mejoramiento urbanístico de la calle 38 - San Antonio de Prado
4. Área Metropolitana del valle de Aburrá (AMVA): EnCicla eléctricas en el municipio de Medellín.
5. Colegio Mayor de Antioquia: proyecto Punto Limpio de RCD la Ladera
6. Concejo de Medellín: Acompañamiento técnico en Comisiones Accidentales
7. DAGRD: CEGIRD y COE Metropolitano
8. EDU: Metro de la 80, Belén Rincón, parques del Rio Norte, Intercambio La Mota, Ecoparque Massavielle
9. EPM: información técnica para proyectos varios.
10. FONVALMED: Proyecto de la Circunvalar (Longitudinal) Occidental, Vía Linares, Loma los González
11. Gerencia de Movilidad Humana: Circular 7, Boulevard de Castilla, Cicloruta las vegas, Cicloruta Las Vegas, corredor colores
12. Gerencia del centro: Proyecto módulos Checherecheros, Mejoramientos Urbanos Centro de Medellín (Unaula, Palencia, Cervantes)
13. HOSPITAL GENERAL: Hospital General Sede administrativa
14. INDER: Concepto técnico proyecto en Palmitas
15. ISVIMED: Ventto, La Playita y El Triunfo.
16. Metro de Medellín: Metro Ligero de la 80
17. Promotora Ferrocarril De Antioquia S.A.S: Tren del Rio
18. Secretaría de Educación: Escuela Juan pablo II, Manuel María Mallarino, Benjamín Herrera, San Juan Bautista de la Salle
19. Secretaría de Infraestructura Física: Parques de Rio
20. Secretaría de Medio Ambiente: Broche Vial Las Vegas
21. SECRETARÍA DE MOVILIDAD: Acompañamiento Estudios de Movilidad
22. Secretaría de Seguridad y Convivencia: Cárcel Metropolitana

Nota: Este indicador es de mantenimiento por lo que la cantidad reportada en cada seguimiento del PA se mantiene, por tal motivo se reportó el cumplimiento de la cantidad establecida al 100%, sin embargo, a agosto de 2023 se reportan 2 entidades atendidas diferentes a las reportadas anteriormente.

**Servicios de asistencia técnica en planificación urbana y ordenamiento territorial**

PL73CC	Entidades territoriales asistidas técnicamente	Número	12	28	233%
--------	--	--------	----	----	------

Código. Ind. SUIFP: 400200100

**Descripción B/P/S:** Asesoría a las entidades públicas que así lo soliciten en la aplicación del POT y sus normas complementarias durante la vigencia 2023.

**Observación B/P/S:** El cumplimiento del indicador responde a las siguientes entidades asistidas técnicamente por la Unidad de Proyectos Estratégicos en el periodo establecido:

1. Agencia APP
2. Alcaldía de Bello
3. Alcaldía de Itagüí
4. Área Metropolitana del valle de Aburrá (AMVA)
5. Colegio Mayor de Antioquia
6. Concejo de Medellín
7. DAGRD
8. EDU
9. EPM
10. FONVALMED
11. Gerencia de Movilidad Humana
12. Gerencia del centro
13. HOSPITAL GENERAL
14. INDER
15. ISVIMED
16. METRO DE MEDELLIN
17. Promotora Ferrocarril De Antioquia S
18. Secretaría de Educación
19. Secretaría de Infraestructura Física
20. Secretaría de Medio Ambiente
21. SECRETARÍA DE MOVILIDAD
22. Secretaría de Seguridad y Convivencia

Nota: Este indicador es de mantenimiento por lo que la cantidad reportada en cada seguimiento del PA se mantiene, por tal motivo se reportó el cumplimiento de la cantidad establecida al 100%, sin embargo, a agosto de 2023 se reportan 2 entidades atendidas diferentes a las reportadas anteriormente.

**Documentos de planeación**

PL73CD	Documentos de planeación realizados	Número	2	0.65	33%
	Código. Ind. SUIFP: 459901900				

**Descripción B/P/S:** Dos documentos de apoyo al seguimiento al Plan de Ordenamiento Territorial

**Observación B/P/S:** En el periodo de julio a agosto no se realizaron mesas de trabajo con la UPT para la actualización de las fichas MEP en el marco del seguimiento al POT mediano plazo, que es el insumo o soporte a entregar para el cumplimiento del producto establecido. Se espera retomar estas mesas en el mes de septiembre de 2023.

**Línea:** 5 - Gobernanza y Gobernabilidad

**Componente:** 5.1 - Gobierno Transparente

**Programa:** 5.1.2 - Gobierno abierto y cercano

**Proyecto:** 200437 - Fortalecimiento del direccionamiento estrategico para el desarrollo integral del municipio

**Síntesis Proyecto:** Eficacia : 90% Ejec. Financiera : 100% Cumplimiento Físico/Financiero Ponderado: 95%

**Información Financiera:** Ppto Inicial (mill de \$): \$ 2.000 Ppto Ajustado (mill de \$): \$ 1.819 Ejec. Financiera (mill de \$): \$ 1.819

**Descripción del Avance:**

Producto/Bien/Servicio entregado	Unidad	Cantidad Planeada	Cantidad Ejecutada	Eficacia Producto
<b>Servicio de información actualizado</b>				
PL37BA Sistemas de información actualizados	Número	1	0.9	90%
Código. Ind. SUIFP: 459902800				
<b>Descripción B/P/S:</b> Corresponde al Plan estratégico comunicacional del DAP				
<b>Documentos normativos</b>				
PL37BB Documentos normativos realizados	Número	1	0.9	90%
Código. Ind. SUIFP: 459902100				
<b>Descripción B/P/S:</b> Corresponde a la descripción, actualización de la normativa del POT y atención de solicitudes y PQRs.				

Documentos de Planeación

PL37BC	Planes estratégicos elaborados	Número	1	0.9	90%
	<small>Código. Ind. SUIFP: 459901901</small>				
Descripción B/P/S:	Articulaciones de los diferentes instrumentos de planificación con el MIPYG				

**Programa:** 5.1.4 - Liderazgo público y fortalecimiento de la gestión institucional

**Proyecto:** 200340 - Fortalecimiento del seguimiento y evaluación de la gestión y los resultados

**Síntesis Proyecto:** Eficacia : 70% Ejec. Financiera : 99% Cumplimiento Físico/Financiero Ponderado: 85%

**Información Financiera:** Ppto Inicial (mill de \$): \$ 1.083 Ppto Ajustado (mill de \$): \$ 1.004 Ejec. Financiera (mill de \$): \$ 995

**Descripción del Avance:**

Producto/Bien/Servicio entregado	Unidad	Cantidad Planeada	Cantidad Ejecutada	Eficacia Producto
----------------------------------	--------	-------------------	--------------------	-------------------

**Documentos de lineamientos técnicos**

PL40AA	Documentos de lineamientos técnicos realizados	Número	2	1	50%
	<small>Código. Ind. SUIFP: 459901800</small>				

Descripción B/P/S: 1) Perfil de Resiliencia de Medellín que incluye Recomendaciones de Acciones de Resiliencia: 2) Marco estratégico para la implementación y seguimiento de la Agenda 2030 Medellín

Observación B/P/S: El Perfil de Resiliencia ya se finalizó; esta en trabajo de diagramación y estilo por parte de UN-H y se proyecta realizar lanzamiento en el mes de noviembre. El Documento CODPES esta muy avanzado pero se proyecta su finalización y posterior aprobación para el mes de noviembre

**Documentos de evaluación**

PL40AB	Documentos de evaluación elaborados	Número	4	4	100%
	<small>Código. Ind. SUIFP: 459900100</small>				

Descripción B/P/S: Los documentos de evaluación hacen alusión a: Documento de evaluación de los procesos de transformación y documentación del seguimiento y evaluación al POT, Informe de gestión anual del Plan de Desarrollo, informe con la desagregación poblacional de los indicadores del Plan de Desarrollo e informe sobre la geolocalización de la inversión del PD municipal.

Observación B/P/S: Se emitieron la totalidad de los documentos establecidos en el PA.

**Servicio de información actualizado**

PL40AC	Sistemas de información actualizados	Número	1	0.6	60%
	<small>Código. Ind. SUIFP: 459902800</small>				

Descripción B/P/S: Gestión para la actualización del sistema de indicadores estratégicos de ciudad \_SIEM

Observación B/P/S: Se ha realizado a los indicadores para desarrollar su actualización conforme a los lineamientos de las dependencias. De igual forma, se inicio proceso para cargue de datos en la plataforma.

**Componente:** 5.5 - Planeación, articulación y fortalecimiento territorial

**Programa:** 5.5.1 - Planeación territorial para el Desarrollo

**Proyecto:** 200327 - Fortalecimiento del sistema municipal de planeación

**Síntesis Proyecto:** Eficacia : 85% Ejec. Financiera : 96% Cumplimiento Físico/Financiero Ponderado: 91%

**Información Financiera:** Ppto Inicial (mill de \$): \$ 5.811 Ppto Ajustado (mill de \$): \$ 5.145 Ejec. Financiera (mill de \$): \$ 4.949

**Descripción del Avance:**

Producto/Bien/Servicio entregado	Unidad	Cantidad Planeada	Cantidad Ejecutada	Eficacia Producto
----------------------------------	--------	-------------------	--------------------	-------------------

**Documentos de lineamientos técnicos**

PL27BA	Documentos de lineamientos técnicos realizados	Número	2	2	100%
	<small>Código. Ind. SUIFP: 459901800</small>				

Descripción B/P/S: Documento sobre el seguimiento al Plan de Desarrollo realizado por el CTP

**Servicio de asistencia técnica**

PL27BB Entidades, organismos y dependencias asistidos técnicamente Número 49 35 71%

Código. Ind. SUIFP: 459903100

Descripción B/P/S: Dependencias de la alcaldía y entes descentralizados atendidos por el equipo del BIPYBP

**Documentos de evaluación**

PL27BC Documentos de evaluación elaborados Número 21 18.65 89%

Código. Ind. SUIFP: 459900100

Descripción B/P/S: Acompañamiento en las comunas y corregimientos del Municipio con los procesos de PDL

**Documentos de planeación**

PL27BD Documentos de planeación realizados Número 2 2 100%

Código. Ind. SUIFP: 459901900

Descripción B/P/S: Formulación de POAI y Documento de Seguimiento a Políticas Públicas sociales y económicas

**Servicio de información actualizado**

PL27BE Sistemas de información actualizados Número 1 0,65 65%

Código. Ind. SUIFP: 459902800

Descripción B/P/S: Seguimiento a Plataforma nuestro Desarrollo

**Proyecto: 200374 - Formulación y adopción de instrumentos de planificación complementaria de segundo y tercer nivel**

**Síntesis Proyecto:** Eficacia : 47% Ejec. Financiera : 98% Cumplimiento Físico/Financiero Ponderado: 72%

**Información Financiera:** Ppto Inicial (mill de \$): \$ 3.711 Ppto Ajustado (mill de \$): \$ 3.735 Ejec. Financiera (mill de \$): \$ 3.647

**Descripción del Avance:**

Producto/Bien/Servicio entregado	Unidad	Cantidad Planeada	Cantidad Ejecutada	Eficacia Producto
----------------------------------	--------	-------------------	--------------------	-------------------

Servicios de gestión para la elaboración de instrumentos para el desarrollo urbano y territorial

PL74CA Instrumentos normativos formulados	Número	4	1.89	47%
---	--------	---	------	-----

Código. Ind. SUIFP: 400201800

Descripción B/P/S: 1. Entrega de documento técnico correspondiente a la culminación de la etapa de formulación del Macroproyecto Transversalidad Santa Elena.

2. Entrega de documento técnico correspondiente a la culminación de la etapa de diagnóstico y elaboración de documen

Observación B/P/S: A continuación, se reporta el avance de los instrumentos de segundo y tercer nivel reportado a corte de agosto de 2023, donde se avanzó en la meta alcanzando el 1,892 (Es importante indicar que, la meta alcanzada corresponde a la sumatoria de los porcentajes obtenidos en las diferentes etapas de los distintos instrumentos reportados):

Macroproyecto Transversalidad La Iguana: Se reporta un avance en este periodo del 0,09 equivalente a cumplir con el 20% DTS de formulación con una incidencia del 0.45 pendiente por reportar él 0,36.

Macroproyecto Transversalidad Santa Elena: Se reporta un avance en este periodo del 0,145 equivalente a cumplir con el 30% del DTS de formulación que tiene una incidencia del 0.45, pendiente de reportar de este componente él 0.27 y avance del 0,01 del borrador de Decreto de adopción que tiene una incidencia del 0.1, pendiente de reportar de este componente él 0.085

**Proyecto: 200375 - Revisión del sistema físico espacial definido en el pot**

**Síntesis Proyecto:** Eficacia : 64% Ejec. Financiera : 98% Cumplimiento Físico/Financiero Ponderado: 81%

**Información Financiera:** Ppto Inicial (mill de \$): \$ 1.103 Ppto Ajustado (mill de \$): \$ 967 Ejec. Financiera (mill de \$): \$ 946

**Descripción del Avance:**

Producto/Bien/Servicio entregado	Unidad	Cantidad Planeada	Cantidad Ejecutada	Eficacia Producto
----------------------------------	--------	-------------------	--------------------	-------------------

## Documentos de Planeación

**PL75AA Documentos de planeación realizados** Número **22** **12.8** **58%**

Código. Ind. SUIFP: 459901900

**Descripción B/P/S:** 1. Precisión y ajuste a los usos de suelo rural. 2. Formulación de un paisaje cultural como proyecto piloto da través de la implementación de la metodología definida para su declaratoria. 3. Seguimiento y evaluación al suelo de protección derivado de la Estructura Ecológica Principal en suelo rural. 4. Revisión, ajuste y seguimiento de la Red de conectividad ecológica del POT, con corte a 2023. 5. Seguimiento de las áreas protegidas. 6. Revisión y complementación de los instrumentos de planificación Complementaria. 7. Evaluación de la Estructura Ecológica Complementaria. 8. Documento con la propuesta de casos revisados, para la actualización de la Red Hídrica del Municipio en los mapas protocolizado del Acuerdo 48 de 2014, con corte a 2023. 9. Documento con la Incorporación de las precisiones en la delimitación de las áreas de amenaza y riesgo, para facilitar la aplicación normativa sobre estos, con corte a 2023. 10. Insumos para el POT sobre el reporte de las acciones de seguimiento a la ejecución técnica del Plan de Acción Climática. 11. Elaboración de documentos técnicos de detalle para ajustar y precisar el Subsistema de Movilidad. 12. Proceso de calibración de la herramienta AIMSUN para la planificación estratégica del Distrito Especial de Medellín. 13. Elaboración de estudios técnicos de detalle para ajustar y precisar el espacio Público proyectado asociado a los Ecoparques de Quebrada la Picacha y la Hueso. 14. Estudios para la actualización y sistematización el Subsistema de Espacio Público de Esparcimiento y Encuentro en la cartografía del POT. 15. Estudios para la actualización y sistematización el Subsistema de Equipamientos Colectivos en la cartografía del POT. 16. Documento de análisis físico espacial de las dotaciones de espacio público y equipamientos en los ámbitos de ladera. 17. Manual de eficiencia energética, formulación de criterios técnicos de Implementación. 18. Evaluación de los usos generales del suelo Urbano establecidos en el POT. 19. Documento con la compilación de los informes anuales de seguimiento al cumplimiento de indicadores y compromisos del POT. 20. Documento del Seguimiento y la Evaluación del POT, corte del mediano plazo. 21. Documento de análisis de la Iniciativas del Plan de desarrollo 2020-2023, para la revisión de Largo Plazo del POT. 22. Formulación de la Metodología para la revisión y priorización de la LICBIC definida en el Subsistema de Patrimonio Cultural Inmueble del Acuerdo 48 de 2014-POT-.

**Observación B/P/S:** Corresponde al avance acumulado al 31 de agosto de 2023 en los 22 documentos Planeados de la siguiente forma:

Documento N.1 del 60%, documento N.2 del 25%, documento N.3 del 30%, documento N.4 del 50%, documento N.5 del 50%, documento N.6 del 30%, documento N.7 del 50%, documento N.8 del 80%, documento N.9 del 60%, documento N.10 del 65%, documento N.11 del 64,3%, documento N.12 del 65%, documento N.13 del 70%, documento N.14 del 65%, documento N.15 del 65%, documento N.16 del 95%, documento N.17 del 75%, documento N.18 del 60%, documento N.19 del 100%, documento N.20 del 45%, documento 21 del 20% y documento N.22 del 55%.

## Servicios de información implementados

**PL75AB Documentos normativos realizados** Número **3** **2,3** **77%**

Código. Ind. SUIFP: 459902100

**Descripción B/P/S:** 1. Actos Administrativos con Ajustes y/o Precisiones a la cartografía protocolizada del POT.  
2. Propuestas para la modificación del Decreto 471 de 2018 por decreto  
3. Propuestas para la actualización Manual del Espacio Público

**Observación B/P/S:** Corresponde al avance acumulado al 31 de agosto de 2023, siguiente forma:

-Actos Administrativos con Ajustes y/o Precisiones a la cartografía protocolizada del POT: se publicaron en la Gaceta 5185 de 26 de julio de 2023 las resoluciones 202350045779 y 202350044928, las cuales incorporan los resultados de los estudios de detalle para los polígonos denominados Pisquines y Provenza, documentados en las fichas sePOT 00003974 y 00004230 del módulo -sePOT- respectivamente.

- Propuestas para la actualización Manual del Espacio Público: Se consolidaron las fichas técnicas y DTS Disposición y generalidades de señalización podo táctil en los temas de: vados de acceso, cambios de dirección, en ingresos y salidas vehiculares de predios. Se inicia la consolidación técnica de Señalización podo táctil en modos de circulación vertical.

**PL75AC Sistemas de información implementados** Número **1** **0,6** **60%**

Código. Ind. SUIFP: 459902500

**Descripción B/P/S:** Documento compilatorio con la gestión de las fichas del Módulo sePOT - Corte 2023

**Observación B/P/S:** Para el periodo comprendido entre el 01 de julio y el 31 de agosto de 2023, se crearon en el módulo sePOT 32 fichas clasificadas según su tipo de la siguiente forma: Áreas de amenaza y riesgos 1 ficha; Ajuste al Articulado 2 fichas; Ajuste Cartográfico 9 fichas; Subsistema de Movilidad 1 ficha; Subsistema de Patrimonio Cultural Inmueble 19 fichas y Registro de solicitudes 1 ficha.

A su vez, se actualizaron 19 fichas de la siguiente forma: ajuste cartográfico 66 fichas; Áreas de amenaza y riesgos 14 fichas y Ajuste al articulado 1 ficha.

Finalmente, se solicitó ante la Subdirección de Prospectiva, Información y Evaluación Estratégica la Validación de los estándares Cartográficos para la incorporación de los resultados de los estudios de detalle de los polígonos del área del Plan Parcial Carabineros, circuito Santo Domingo de Unidos por el Agua y Complex 2, documentados en las Fichas 00004976, 00004564 y 00004246 del módulo -sePOT- respectivamente.

## Servicio de información actualizado

**PL75AD Sistemas de información actualizados** Número **1** **0,6** **60%**

Código. Ind. SUIFP: 459902800

**Descripción B/P/S:** Documento con Informe de Actualización y Optimización del Módulo sePOT - Corte 2023.

Observación B/P/S: Para el periodo comprendido entre el 01 de julio y el 31 de agosto de 2023, se dio inicio a la actualización del módulo sePOT, solicitada en el CSC mediante el caso 308369.

Esta actualización comprende la actualización de las opciones de filtro para generar Reporte, complemento del Informe de Excel detallado, la visualización de las fichas en el mapa según filtro realizado por campo elegido y de manera combinada, la actualización de la ventana de creación o edición de las fichas y mejoras sobre el reporte en PDF de la ficha.

**Proyecto: 200412 - Administración documental de la información urbanística**

**Síntesis Proyecto:** Eficacia : 90% Ejec. Financiera : 98% Cumplimiento Físico/Financiero Ponderado: 94%

**Información Financiera:** Ppto Inicial (mill de \$): \$ 2.500 Ppto Ajustado (mill de \$): \$ 2.351 Ejec. Financiera (mill de \$): \$ 2.311

**Descripción del Avance:**

Producto/Bien/Servicio entregado	Unidad	Cantidad Planeada	Cantidad Ejecutada	Eficacia Producto
----------------------------------	--------	-------------------	--------------------	-------------------

**Servicio de información actualizado**

PL12BA Sistemas de información actualizados	Número	2	1,8	90%
Código. Ind. SUIFP: 459902800				

Descripción B/P/S: Actualización de registro de licencias en el FUID (Formato Único de Información Documental).

**Servicio de gestión documental**

PL12BB Sistema de gestión documental implementado	Número	1	0,9	90%
Código. Ind. SUIFP: 459901700				

Descripción B/P/S: Gestión Documental Implementado, corresponde al proceso de almacenaje, custodia y organización de expedientes físicos de licencias urbanísticas.

**Programa: 5.5.3 - Información para la planeación**

**Proyecto: 200339 - Elaboración de estudios socioeconómicos y poblacionales de la ciudad**

**Síntesis Proyecto:** Eficacia : 100% Ejec. Financiera : 91% Cumplimiento Físico/Financiero Ponderado: 96%

**Información Financiera:** Ppto Inicial (mill de \$): \$ 2.051 Ppto Ajustado (mill de \$): \$ 2.005 Ejec. Financiera (mill de \$): \$ 1.834

**Descripción del Avance:**

Producto/Bien/Servicio entregado	Unidad	Cantidad Planeada	Cantidad Ejecutada	Eficacia Producto
----------------------------------	--------	-------------------	--------------------	-------------------

**Bases de datos de la temática de Demografía y Población**

PL39BA Bases de datos de la temática de demografía y población anonimizadas producidas	Número	2	3	150%
Código. Ind. SUIFP: 040100100				

Descripción B/P/S: Gestión para la obtención de Base de datos derivada de la Gran Encuesta Integrada de hogares -GEIH- y base de datos derivada de la Encuesta de Calidad de Vida - ECV-.

Observación B/P/S: Encuesta de Calidad de Vida 2023 a junio 30, se encuentra en proceso de firmar acta de inicio con el operador de la encuesta (ITM), y para la interventoría en proceso precontractual. Cuentas económicas, registra avance del 66% y a su vez, la Gran Encuesta Integrada de Hogares presenta ejecución del 50% y un avance financiero del 70%. Las tres finalizan en diciembre del presente año.

**Proyecto: 200341 - Implementación actualización y seguimiento del plan estadístico municipal pem**

**Síntesis Proyecto:** Eficacia : 7% Ejec. Financiera : 95% Cumplimiento Físico/Financiero Ponderado: 51%

**Información Financiera:** Ppto Inicial (mill de \$): \$ 144 Ppto Ajustado (mill de \$): \$ 116 Ejec. Financiera (mill de \$): \$ 111

**Descripción del Avance:**

Producto/Bien/Servicio entregado	Unidad	Cantidad Planeada	Cantidad Ejecutada	Eficacia Producto
----------------------------------	--------	-------------------	--------------------	-------------------

## Servicios de información implementados

PL41AA Sistemas de información implementados Porcentaje 10 0.7 7%

Código. Ind. SUIFP: 459902500

Descripción B/P/S: Gestión para la implementación del Plan Estadístico Distrital

Observación B/P/S: 1. Consolidación del relacionamiento con los enlaces y productores de la información estadística de las secretarías y/o departamentos para brindarles los elementos conceptuales y metodológicos básicos, orientación de los lineamientos, estrategias y acciones para el mejoramiento continuo, de modo que se adapte a los parámetros establecidos por el Departamento Administrativo Nacional de Estadística –DANE.

2. Diagnóstico y plan de acción para el fortalecimiento de los registros administrativos y operaciones estadísticas del Distrito.

3. Caracterización y actualización del inventario de los registros administrativos y operaciones estadísticas que cuenta el Distrito de Medellín

4. Creación de lineamientos, guías, listas de chequeo y formatos para la implementación de los estándares de calidad en la producción de la información estadística del Distrito.

5. Actualización del sitio web del Plan Estadístico Distrital incluyendo el inventario de las operaciones estadísticas y registros administrativos, la documentación.

6. Implementación de 43 acciones de mejora frente a 73 establecidas a partir de los resultados de la autoevaluación de la gestión del proceso estadístico respecto a los 3 mecanismos de la política (Planificación, Fortalecimiento de Registros Administrativos y Calidad Estadística). Cierre de brechas FURAG

7. Autodiagnóstico de la actividad estadística del Distrito respecto al entorno institucional, recursos (financieros, humanos, físicos, tecnológicos) estado de la implementación de los lineamientos, normas y estándares definidos en el SEN

8. Implementación de la Guía Metodología de Diagnóstico de los Registros Administrativos para su aprovechamiento estadístico.

**Proyecto: 200349 - Administración del sistema de beneficiarios de programas sociales - sisben**

**Síntesis Proyecto:** Eficacia : 100% Ejec. Financiera : 88% Cumplimiento Físico/Financiero Ponderado: 94%

**Información Financiera:** Ppto Inicial (mill de \$): \$ 6.424 Ppto Ajustado (mill de \$): \$ 8.400 Ejec. Financiera (mill de \$): \$ 7.400

### Descripción del Avance:

Producto/Bien/Servicio entregado	Unidad	Cantidad Planeada	Cantidad Ejecutada	Eficacia Producto
Servicio de información actualizado				
PL49AA Sistemas de información actualizados	Número	1	1	100%

Código. Ind. SUIFP: 459902800

Descripción B/P/S: Gestión para el cargue y actualización del sistema de información de SISBEN con base en los trámites atendidos.

Observación B/P/S: El sistema de información provisto por el DNP para el Sisbén se actualiza cada que se gestiona un trámite de un ciudadano, sea por encuesta o por modificación. En el periodo de julio - agosto se gestionaron 28.010 trámites (Incluye la gestión en torno a las encuestas efectivas, no efectivas, y desistimiento del ciudadano tras agendamiento de encuesta)

**Programa: 5.5.4 - Sinergias territoriales para el futuro de Medellín**

**Proyecto: 200351 - Generación de alianzas e instrumentos en la gestión del desarrollo articulado con la región**

**Síntesis Proyecto:** Eficacia : 50% Ejec. Financiera : 100% Cumplimiento Físico/Financiero Ponderado: 75%

**Información Financiera:** Ppto Inicial (mill de \$): \$ 130 Ppto Ajustado (mill de \$): \$ 130 Ejec. Financiera (mill de \$): \$ 130

### Descripción del Avance:

Producto/Bien/Servicio entregado	Unidad	Cantidad Planeada	Cantidad Ejecutada	Eficacia Producto
Servicio de asistencia técnica				

PL51AA Entidades, organismos y dependencias asistidos técnicamente Número 1 1 100%

Código. Ind. SUIFP: 459903100

Descripción B/P/S: Realizar jornadas distritales para la construcción y desarrollo de una agenda común de transferencia de conocimiento y de buenas prácticas, así como las requeridas en el proceso de transición a Distrito Especial de Ciencia, Tecnología e Innovación

Observación B/P/S: Se desarrolla la agenda con la transferencia de conocimiento y buenas prácticas con el municipio de Itagüí y en el proceso de transición a Distrito con las mesas de trabajo y encuentros con las partes interesadas en el proceso.

**Documentos de investigación**

PL51AB Documentos de investigación elaborados Número 1 0 0%

Código. Ind. SUIFP: 459902600

Descripción B/P/S: Formular el proyecto del plan de transición de Medellín a Distrito Especial de Ciencia, Tecnología e Innovación.

Observación B/P/S: Se continua con las acciones para la reglamentación de la Ley 2286 de 2023; con la consolidación de los planes de acción y la verificación normativa para la construcción del Plan de Transición de Medellín a Distrito Especial de Ciencia, Tecnología e Innovación.

**Proyecto: 200352 - Formulación plan estratégico medellín - región**

**Síntesis Proyecto:** Eficacia : 60% Ejec. Financiera : 100% Cumplimiento Físico/Financiero Ponderado: 80%

**Información Financiera:** Ppto Inicial (mill de \$): \$ 100 Ppto Ajustado (mill de \$): \$ 100 Ejec. Financiera (mill de \$): \$ 100

**Descripción del Avance:**

Producto/Bien/Servicio entregado	Unidad	Cantidad Planeada	Cantidad Ejecutada	Eficacia Producto
----------------------------------	--------	-------------------	--------------------	-------------------

**Documentos de planeación**

PL52AB Planes estratégicos elaborados	Porcentaje	25	15	60%
---------------------------------------	------------	----	----	-----

Código. Ind. SUIFP: 459901901

Descripción B/P/S: Desarrollar la estrategia y consolidar el documento del Plan Estratégico Medellín Región 30/50 "Bases para la discusión", en el marco de la transición a Distrito Especial de Ciencia, Tecnología e Innovación

Observación B/P/S: 15% - Revisadas las políticas, planes con incidencia en los retos del plan, se incorpora al documento del Plan Estratégico Medellín Región 30/50 "Bases para la discusión"; se proyecta los espacios de diálogos finales y los talleres para los acápites finales del plan.

### 3. Proyectos con saldos no Ejecutables

**Proyecto: 160382 - Implementación de la metodología para el seguimiento de las transformaciones territoriales**

**Información Financiera:** Ppto Inicial (mill de \$): \$ 0 Ppto Ajustado (mill de \$): \$ 0,199799 Ejec. Financiera (mill de \$): \$ 0

**Proyecto: 160415 - Desarrollo de instrumentos para la gestión articulada del territorio**

**Información Financiera:** Ppto Inicial (mill de \$): \$ 0 Ppto Ajustado (mill de \$): \$ 6 Ejec. Financiera (mill de \$): \$ 0

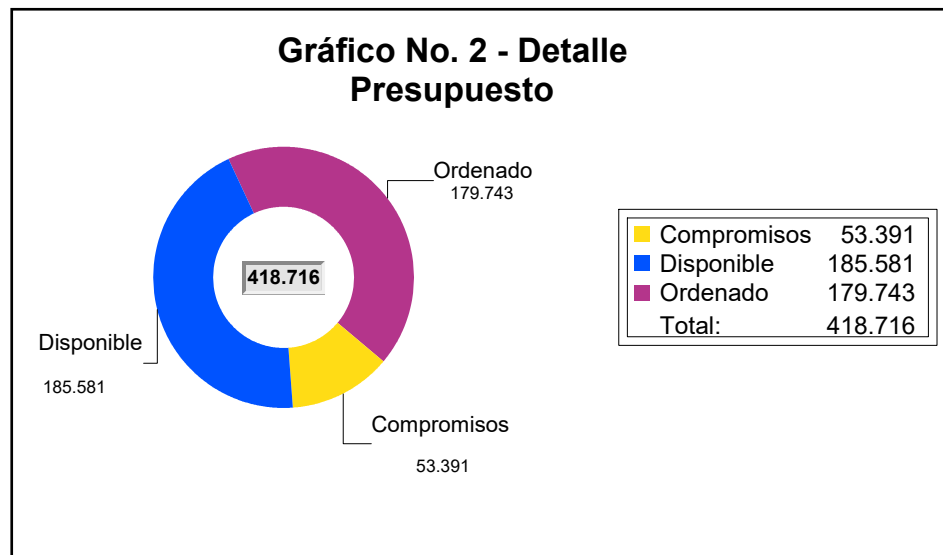
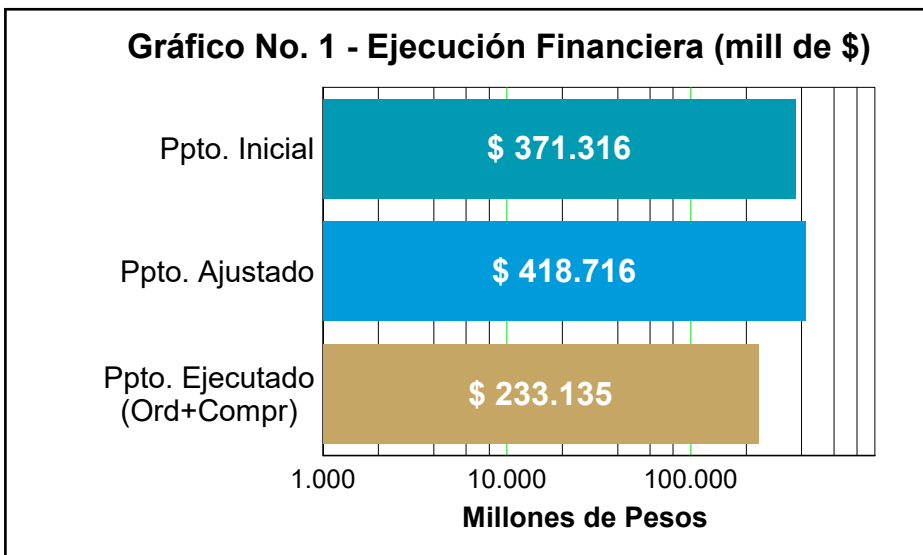
**Proyecto: 180101 - Implementación de una metodología de prospectiva para el desarrollo territorial**

**Información Financiera:** Ppto Inicial (mill de \$): \$ 0 Ppto Ajustado (mill de \$): \$ 0,237723 Ejec. Financiera (mill de \$): \$ 0

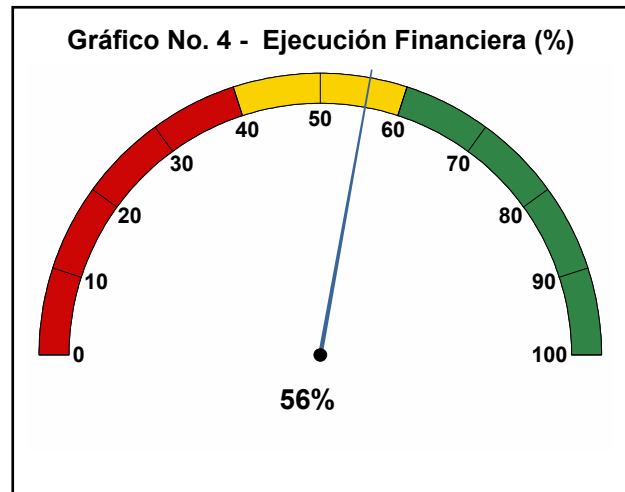
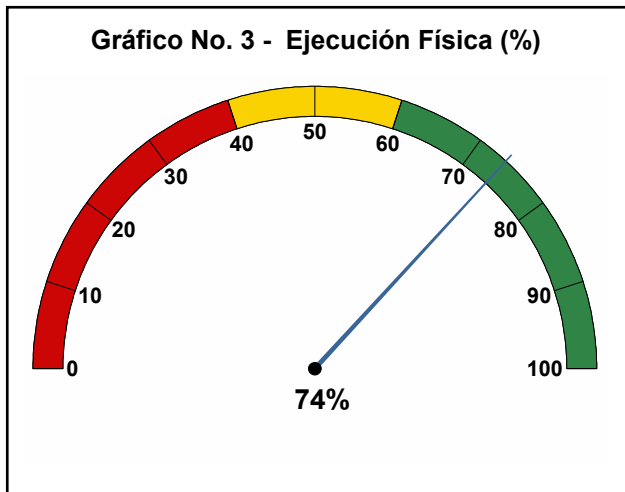


# Gestión y Control Territorial

Resumen sobre el comportamiento físico y financiero a 31 de Agosto de 2023



La Ejecución presupuestal al mes de Agosto de 2023 comprende compromisos, pagos y facturas





## 1. Proyectos de Iniciativa Institucional

**Línea:** 4 - Ecociudad  
**Componente:** 4.2 - Servicios públicos, energías alternativas y aprovechamiento de residuos sólidos  
**Programa:** 4.2.1 - Ahorro, consumo racional y gestión de servicios públicos

**Proyecto:** 200232 - Subsidio al acueducto, alcantarillado y aseo

**Síntesis Proyecto:** Eficacia : 99% Ejec. Financiera : 41% Cumplimiento Físico/Financiero Ponderado: 70%

**Información Financiera:** Ppto Inicial (mill de \$): \$ 228.231 Ppto Ajustado (mill de \$): \$ 230.991 Ejec. Financiera (mill de \$): \$ 93.921

### Descripción del Avance:

**Producto/Bien/Servicio entregado**

Servicio de apoyo financiero para subsidios al consumo en los servicios públicos domiciliarios

GT32AA Usuarios beneficiados con subsidios al consumo

Código. Ind. SUIFP: 400304700

Descripción B/P/S: Número de subsidios de acueducto, alcantarillado y aseo entregados en el último mes disponible.

Observación B/P/S: Subsidios Pequeños Prestadores: 22.185  
 Subsidios Acueducto y Alcantarillado Urbano: 1.165.850  
 Subsidios al Servicio de Aseo: 665.388

Unidad	Cantidad Planeada	Cantidad Ejecutada	Eficacia Producto
Número	1.875.453	1.853.423	99%

**Proyecto:** 200233 - Administración del programa mínimo vital de agua potable

**Síntesis Proyecto:** Eficacia : 100% Ejec. Financiera : 87% Cumplimiento Físico/Financiero Ponderado: 93%

**Información Financiera:** Ppto Inicial (mill de \$): \$ 18.000 Ppto Ajustado (mill de \$): \$ 23.649 Ejec. Financiera (mill de \$): \$ 20.490

### Descripción del Avance:

**Producto/Bien/Servicio entregado**

Servicio de apoyo financiero para la entrega de transferencias monetarias no condicionadas

GT33AA Familias beneficiadas con transferencias monetarias no condicionadas

Código. Ind. SUIFP: 410306100

Descripción B/P/S: Familias que recibieron el auspicio del mínimo vital de agua potable en el último mes disponible.

Observación B/P/S: Esta cifra corresponde a los auspicios otorgados hasta el mes de Agosto de 2023, la cifra presentada, esta distribuida de la siguiente manera: 3.470 hogares auspiciados por los 22 pequeños prestadores y 50.112 por el mayor prestador EPM, para un total de 53.582 familias auspiciadas durante el mes.

Unidad	Cantidad Planeada	Cantidad Ejecutada	Eficacia Producto
Número	53.816	53.582	100%

**Proyecto:** 200234 - Prestación del servicio y modernización del alumbrado público y la iluminación ornamental

**Síntesis Proyecto:** Eficacia : 43% Ejec. Financiera : 97% Cumplimiento Físico/Financiero Ponderado: 70%

**Información Financiera:** Ppto Inicial (mill de \$): \$ 90.900 Ppto Ajustado (mill de \$): \$ 90.979 Ejec. Financiera (mill de \$): \$ 88.323

### Descripción del Avance:

**Producto/Bien/Servicio entregado**

Redes de alumbrado público con mantenimiento

GT34AA Redes de alumbrado público con mantenimiento

Código. Ind. SUIFP: 210201100

Unidad	Cantidad Planeada	Cantidad Ejecutada	Eficacia Producto
Metro	684.565	690.940	101%

Descripción B/P/S: Equivalente en metros lineales de intervenciones de mantenimiento

Observación B/P/S: En este mes se consolida el mes de julio revisados y validados por la interventoría, dichas actividades tuvieron en cuenta la reparación de luminarias que presentaban discontinuidad del servicio y que fueron repuestas a sus condiciones iniciales.

#### Redes de alumbrado público construidas

GT34AB Redes de alumbrado público construidas Metro 759.985 107.500 14%

Código. Ind. SUIFP: 210201200

Descripción B/P/S: Equivalente en metros lineales de intervenciones de expansión

Observación B/P/S: Esta cifra corresponde a la cantidad de nuevas luminarias que cumplen con todos los aspectos normativos en el mes de julio y se validan en agosto por la interventoría, para proyectos que fueron construidos en parques remodelados o vías nuevas, en general algún espacio público que fuese reacondicionado o construido para disfrute de la comunidad.

#### Redes de alumbrado público mejoradas

GT34AC Redes de alumbrado público mejoradas Metro 730.615 107.520 15%

Código. Ind. SUIFP: 210201300

Descripción B/P/S: Equivalente en metros lineales de intervenciones de reposición y modernización

Observación B/P/S: Esta cifra corresponde a la cantidad de nuevas luminarias construidas que cumplen con todos los aspectos normativos en el mes de julio y son validados en agosto por la interventoría, estos fueron modernizados y tuvieron instalación de luminarias LED u otro tipo de tecnología que mejorará las condiciones de la prestación del servicio.

**Proyecto: 200236 - Inversiones estratégicas en agua potable y aguas residuales**

**Síntesis Proyecto:** Eficacia : 3% Ejec. Financiera : 31% Cumplimiento Físico/Financiero Ponderado: 17%

**Información Financiera:** Ppto Inicial (mill de \$): \$ 8.859 Ppto Ajustado (mill de \$): \$ 11.713 Ejec. Financiera (mill de \$): \$ 3.654

#### Descripción del Avance:

Producto/Bien/Servicio entregado	Unidad	Cantidad Planeada	Cantidad Ejecutada	Eficacia Producto
----------------------------------	--------	-------------------	--------------------	-------------------

##### Servicio de Alcantarillado

GT36AC Usuarios conectados a la red de servicio de alcantarillado	Número	1.260	0	0%
---	--------	-------	---	----

Código. Ind. SUIFP: 400301400

Descripción B/P/S: Nuevos suscriptores del servicio de alcantarillado

Observación B/P/S: Se encuentra publicado el proceso de contratación en SECOP II, se adjudico el contrato y está en proceso de legalización y se espera iniciar ejecución en el mes de Septiembre.

Para la vigencia 2023 a cargo de la Subsecretaría de Servicios públicos se encuentran las siguientes obras.

Optimización de la PTAR de EL Llano en San Cristóbal.

Durante el mes de agosto se ha avanzado en la construcción de redes de alcantarillado en las veredas así: La Verde (67%), la disminución con respecto al reporte del mes anterior se debe a que se adicionó y se amplió el plazo de la obra; Monta ñita (98%), La Florida (51%) en San Antonio de Prado, para conectar 420 viviendas a alcantarillado.

Construcción de alcantarillado vereda la Aldea parte baja. (Avance de obra: 100%).

Se espera que a finales de la presente vigencia se terminen las obras de alcantarillado que están en ejecución y se inicie con la operación de la infraestructura, reportando logros físicos correspondientes a la ejecución financiera del proyecto.

##### Servicio de Acueducto

GT36AE Usuarios conectados a la red de servicio de acueducto	Número	1.050	60	6%
--	--------	-------	----	----

Código. Ind. SUIFP: 400300900

Descripción B/P/S: Nuevos suscriptores del servicio de acueducto

**Observación B/P/S:** Se adjudicaron los contratos, se encuentran en proceso de legalización y se espera iniciar ejecución en el mes de Septiembre, con los siguientes objetos:  
 . Ampliación del acueducto Piedras Blancas y Construcción de la ampliación del acueducto La china hacia la vereda La Aldea, aumentando cobertura hacia la parte baja y la Volcana.  
 Durante el mes de agosto se realizaron 60 nuevas conexiones de acueducto.  
 . Se encuentra en proceso precontractual, Optimización del acueducto el Hato.  
 Se avanza en la construcción de redes de acueducto en la vereda La Verde (67%), San Antonio de Prado y en el Concejo - Altavista (100%), para conectar 420 viviendas a acueducto.  
 Se espera que a finales de la presente vigencia se terminen las obras de acueducto que están en ejecución y se inicie con la operación de la infraestructura, reportando logros físicos correspondientes a la ejecución financiera del proyecto.

**Proyecto: 200238 - Innovación para el uso inteligente de los servicios públicos**

**Síntesis Proyecto:** Eficacia : 100% Ejec. Financiera : 97% Cumplimiento Físico/Financiero Ponderado: 98%

**Información Financiera:** Ppto Inicial (mill de \$): \$ 2.157 Ppto Ajustado (mill de \$): \$ 2.057 Ejec. Financiera (mill de \$): \$ 1.988

**Descripción del Avance:**

Producto/Bien/Servicio entregado	Unidad	Cantidad Planeada	Cantidad Ejecutada	Eficacia Producto
----------------------------------	--------	-------------------	--------------------	-------------------

**Servicios tecnológicos**

GT38AA Índice de capacidad en la prestación de servicios de tecnología	Porcentaje	100	100	100%
--	------------	-----	-----	------

Código. Ind. SUIFP: 459900700

**Descripción B/P/S:** Porcentaje de avance en la creación de la aplicación para la gestión de servicios públicos

**Observación B/P/S:** Se da cumplimiento mediante la aplicación REPORTESMED la cual tiene tres modulos para la gestion de actividades relaconadas con la prestación de servicios públicos domiciliarios y no domiciliarios, como por ejemplo el modulo de de alumbrado público el cual permite reportar daños de energía y luminarias, el modulo de puntos criticos de basuras para reportar acumulación de bausras en la via pública y el modulo de contenedores de basura para informar problemas con estos contenedores.  
 Se corrige cifra dado que se habia colocado por error un porcentaje errado y de acuerdo a la observación la actividad estaría ya en el 100% de cumplimiento.

**Documentos normativos**

GT38AB Documentos normativos realizados	Número	1	1	100%
---	--------	---	---	------

Código. Ind. SUIFP: 409905600

**Descripción B/P/S:** Proyectos de acuerdo, proyectos de decreto

**Observación B/P/S:** "Se esta ajustando el proyecto de Decreto para actualizar la reglamentacion del programa minimo vital de agua potable y de esta forma poder migrar a la version IV del Sisben

Se esta ajustando proyecto de Decreto que tiene como fin reglamentar la iluminacion ornamental del Distrito de Medellin."

**Servicio de educación informal**

GT38AC Personas capacitadas	Número	100	470	470%
-----------------------------	--------	-----	-----	------

Código. Ind. SUIFP: 459903000

**Descripción B/P/S:** Ciudadanía que participa de eventos

**Observación B/P/S:** Se realizaron 13 capacitaciones para 39 personas en fortalecimiento a pequeños prestadores de agua potable.

**Programa: 4.2.2 - Economía Circular y Gestión de residuos sólidos**

**Proyecto: 200237 - Administración del plan de gestión integral de residuos sólidos y servicio de aseo**

**Síntesis Proyecto:** Eficacia : 0% Ejec. Financiera : 100% Cumplimiento Físico/Financiero Ponderado: 50%

**Información Financiera:** Ppto Inicial (mill de \$): \$ 2.068 Ppto Ajustado (mill de \$): \$ 2.156 Ejec. Financiera (mill de \$): \$ 2.156

### Descripción del Avance:

#### Producto/Bien/Servicio entregado

Servicios de seguimiento al Plan de Gestión Integral de Residuos Sólidos PGIRS

GT37AA Plan de gestión integral de residuos sólidos con seguimiento

Código. Ind. SUIFP: 400302300

Descripción B/P/S: Seguimiento anual PGIRS

Observación B/P/S: Se culmina el informe de seguimiento del PGIRS, se espera recolección de firmas, y revisión por parte de la secretaria general para ser entregado al concejo. Se espera tener el informe de seguimiento del PGIRS a finales de octubre de la presente Vigencia.

Servicios de implementación del Plan de Gestión Integral de Residuos Sólidos PGIRS

GT37AB Plan de gestión integral de residuos sólidos implementado

Código. Ind. SUIFP: 400302200

Descripción B/P/S: Plan de acciones de implementación del PGIRS

Observación B/P/S: Se culmina el informe de seguimiento del PGIRS, se espera recolección de firmas, y revisión por parte de la secretaria general para ser entregado al concejo. Se espera tener el informe de seguimiento del PGIRS a finales de octubre de la presente Vigencia.

**Línea:** 5 - Gobernanza y Gobernabilidad  
**Componente:** 5.1 - Gobierno Transparente  
**Programa:** 5.1.5 - Gestión financiera, eficiente y sostenible

**Proyecto:** 200239 - Administración financiera de obligaciones urbanísticas

**Síntesis Proyecto:** Eficacia : 0% Ejec. Financiera : 0% Cumplimiento Físico/Financiero Ponderado: 0%

**Información Financiera:** Ppto Inicial (mill de \$): \$ 0 Ppto Ajustado (mill de \$): \$ 30.699 Ejec. Financiera (mill de \$): \$ 0

### Descripción del Avance:

#### Producto/Bien/Servicio entregado

Servicios de apoyo financiero a la ejecución de programas y proyectos de desarrollo urbano y territorial

GT39BA Entidades territoriales apoyadas financieramente para la ejecución de programas y proyectos de desarrollo urbano y territorial

Código. Ind. SUIFP: 400201700

Descripción B/P/S: Entidades Territoriales apoyadas financieramente para la ejecución de programas y proyectos de desarrollo urbano y territorial

Observación B/P/S: A la fecha no se ha solicitado traslados

**Componente:** 5.5 - Planeación, articulación y fortalecimiento territorial

**Programa:** 5.5.6 - Control territorial y gestión catastral

**Proyecto:** 200240 - Revisión de la aplicación de normas urbanísticas y constructivas

**Síntesis Proyecto:** Eficacia : 100% Ejec. Financiera : 97% Cumplimiento Físico/Financiero Ponderado: 99%

**Información Financiera:** Ppto Inicial (mill de \$): \$ 10.000 Ppto Ajustado (mill de \$): \$ 10.732 Ejec. Financiera (mill de \$): \$ 10.439

### Descripción del Avance:

Producto/Bien/Servicio entregado	Unidad	Cantidad Planeada	Cantidad Ejecutada	Eficacia Producto
<b>Servicios de asistencia técnica en planificación urbana y ordenamiento territorial</b>				
GT40AA Entidades territoriales asistidas técnicamente Código. Ind. SUIFP: 400200100	Número	1	1	100%
Descripción B/P/S:	Este indicador se mide a través de : Obligaciones Urbanísticas gestionadas 2750 , Revisión y seguimiento a obras en la Ciudad 2714 y Solicitudes de licencia urbanística revisadas 2000 y entidades territoriales asistidas técnicamente 671			
Observación B/P/S:	Obligaciones Urbanísticas gestionadas 1.417, Revisión y seguimiento a obras en la Ciudad 1.980 y Solicitudes de licencia urbanística revisadas 1.831 y entidades territoriales asistidas técnicamente 614			
<b>Servicios de gestión para la elaboración de instrumentos para el desarrollo urbano y territorial</b>				
GT40AB Instrumentos normativos formulados Código. Ind. SUIFP: 400201800	Número	1	1	100%
Descripción B/P/S:	Este indicador se mide a través de: Usos del suelo de acuerdo al modelo de ocupación verificados 100% y monitorear en tiempo real de conatos de invasión en espacio público identificados mediante recorridos y drones e inteligencia artificial 100%			
Observación B/P/S:	Acumulado a agosto es de 73,9 % para un total de 380 recorridos Acumulado a agosto es de 86,% para un total de 1.505 recorridos			
<b>Espacio publico adecuado</b>				
GT40AC Espacio publico adecuado Código. Ind. SUIFP: 400202000	Metro cuadrado	6.000	17.686	295%
Descripción B/P/S:	Metros cuadrados de espacio publico recuperado y adecuado			
Observación B/P/S:	La recuperación de espacio público adecuado y recuperado se ha desbordo, a causas del crecimiento de procesos de construcciones irregulares en especialmente en la población con mayor vulnerabilidad, además de la venta ilegal de predios como renta en los grupos al margen de la ley.			

**Proyecto: 200241 - Desarrollo de infraestructura de datos del catastro multipropósito**

**Síntesis Proyecto:** Eficacia : 0% Ejec. Financiera : 93% Cumplimiento Físico/Financiero Ponderado: 46%

**Información Financiera:** Ppto Inicial (mill de \$): \$ 4.000 Ppto Ajustado (mill de \$): \$ 4.401 Ejec. Financiera (mill de \$): \$ 4.091

### Descripción del Avance:

Producto/Bien/Servicio entregado	Unidad	Cantidad Planeada	Cantidad Ejecutada	Eficacia Producto
<b>Servicio de actualización catastral con enfoque multipropósito</b>				
GT41AA Área geográfica actualizada catastralmente con enfoque multipropósito Código. Ind. SUIFP: 040601600	Hectárea	9.578.02	0	0%
Descripción B/P/S:	Se mide en Hectáreas. Infraestructura de Datos Espaciales Estandarizada			
Observación B/P/S:	Esta información se refleja al cierre de todas las comunas objeto de actualización, que nos mostrará las hectareas actualizadas con vigencia 2024.  El proceso de actualización es con cierre masivo en las 5 comunas. A la fecha se esta trabajando la comuna 04 de Aranjuez y 10 La Candelaria			
<b>Servicio de información catastral actualizado</b>				
GT41AB Infraestructura de datos espaciales estandarizada Código. Ind. SUIFP: 040400405	Número	1	0	0%
Descripción B/P/S:	Se mide la infraestructura de datos			
Observación B/P/S:	Este indicador aun no cuenta con recursos para desarrollar el producto. Una vez se cuente con estos se iniciara con el proceso			

**Proyecto: 200242 - Servicio de información catastral**

**Síntesis Proyecto:** Eficacia : 34% Ejec. Financiera : 98% Cumplimiento Físico/Financiero Ponderado: 66%

**Información Financiera:** Ppto Inicial (mill de \$): \$ 4.000 Ppto Ajustado (mill de \$): \$ 6.048 Ejec. Financiera (mill de \$): \$ 5.950

**Descripción del Avance:**

Producto/Bien/Servicio entregado	Unidad	Cantidad Planeada	Cantidad Ejecutada	Eficacia Producto
<b>Servicio de conservación catastral</b> GT42AA Trámites de conservación catastral realizados <small>Código. Ind. SUIFP: 040600300</small>	Número	14.678	10.031	68%
Descripción B/P/S: Trámites Gestionados en el Proceso de Actualización Catastral Observación B/P/S: Durante este mes se consideraron todos los trámites de conservación atendidos que sumaron un total de 1869 se observa un incremento debido a que se alcanzo la curva de aoprendizaje requerida para el proceso,				
<b>Servicio de información catastral actualizado</b> GT42AB Sistema de información catastral actualizado <small>Código. Ind. SUIFP: 040600400</small>	Número	14.935	0	0%
Descripción B/P/S: Sistema de Información catastral actualizado Observación B/P/S: "Esta información se refleja al cierre de todas las comunas objeto de actualización, que nos mostrará las hectareas actualizadas con vigencia 2024.  El proceso de actualización es con cierre masivo en las 5 comunas. A la fecha se esta trabajando la comuna 04 de Aranjuez y 10 La Candelaria"				

**Proyecto: 200243 - Elaboración de la nomenclatura de la ciudad medellin**

**Síntesis Proyecto:** Eficacia : 0% Ejec. Financiera : 67% Cumplimiento Físico/Financiero Ponderado: 34%

**Información Financiera:** Ppto Inicial (mill de \$): \$ 300 Ppto Ajustado (mill de \$): \$ 223 Ejec. Financiera (mill de \$): \$ 150

**Descripción del Avance:**

Producto/Bien/Servicio entregado	Unidad	Cantidad Planeada	Cantidad Ejecutada	Eficacia Producto
<b>Servicio de información catastral actualizado</b> GT43AA Sistema de información catastral actualizado <small>Código. Ind. SUIFP: 040600400</small>	Número	1.867	0	0%
Descripción B/P/S: Materialización de la Nomenclatura Observación B/P/S: Se ajusta la meta pasando de 15.103 a 1.867 ya que se redujeron los recursos. Continúe el proceso en etapa precontractual				

**Proyecto: 200244 - Servicio de estratificación socioeconómica medellin**

**Síntesis Proyecto:** Eficacia : 49% Ejec. Financiera : 39% Cumplimiento Físico/Financiero Ponderado: 44%

**Información Financiera:** Ppto Inicial (mill de \$): \$ 2.800 Ppto Ajustado (mill de \$): \$ 5.067 Ejec. Financiera (mill de \$): \$ 1.972

**Descripción del Avance:**

Producto/Bien/Servicio entregado	Unidad	Cantidad Planeada	Cantidad Ejecutada	Eficacia Producto
<b>Servicio de información catastral actualizado</b> GT44AA Sistema de información catastral actualizado <small>Código. Ind. SUIFP: 040600400</small>	Número	21.503	10.461	49%
Descripción B/P/S: Predios con estratificación socioeconómica Observación B/P/S: Revisando lo reportado encontramos un error en la bases de datos de los meses de mayo y junio, los cuales se corrigen en el mes de agosto para el total que se está reportando. Mayo era 0, se reporto 1571 y junio era 3855 y se reporto 2,560. para un total Acumulado de 10,461.				



### 3. Proyectos con saldos no Ejecutables

Proyecto: 980531 - Estratificación socioeconómica de las viviendas rurales urbanas del municipio

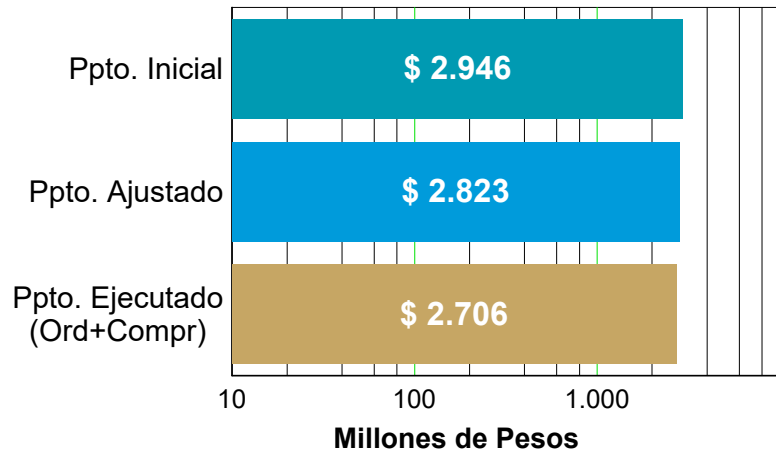
Información Financiera:	Ppto Inicial (mill de \$):	\$ 0	Ppto Ajustado (mill de \$):	\$ 0,166900	Ejec. Financiera (mill de \$):	\$ 0
-------------------------	----------------------------	------	-----------------------------	-------------	--------------------------------	------



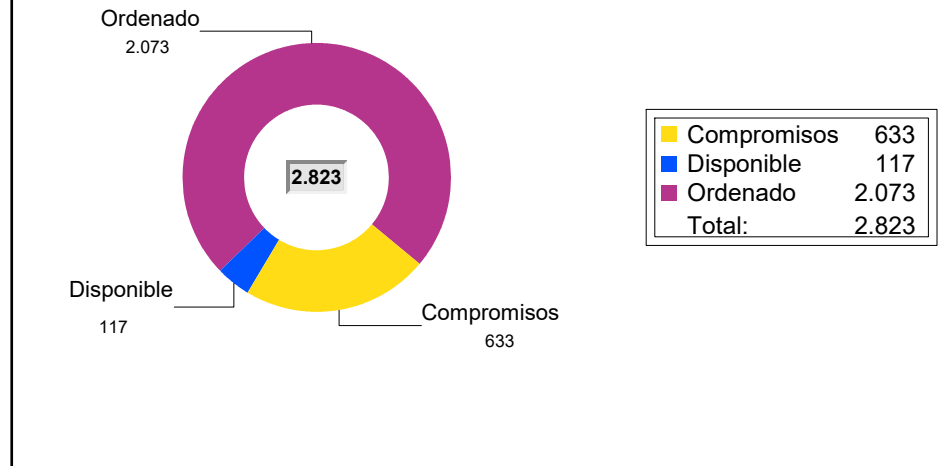
# Gerencia del Centro

Resumen sobre el comportamiento físico y financiero a 31 de Agosto de 2023

### Gráfico No. 1 - Ejecución Financiera (mill de \$)

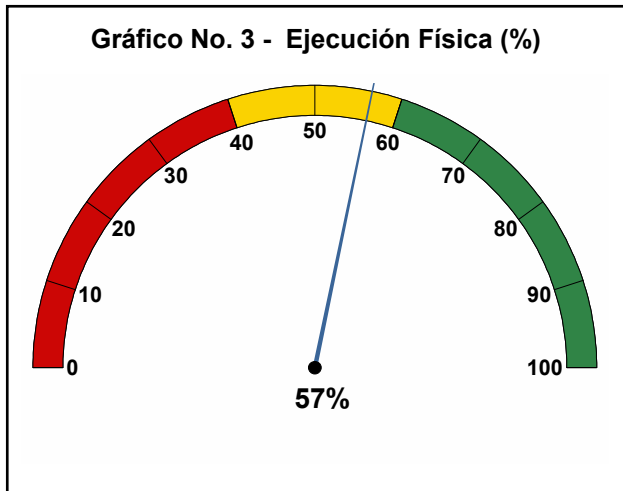


### Gráfico No. 2 - Detalle Presupuesto

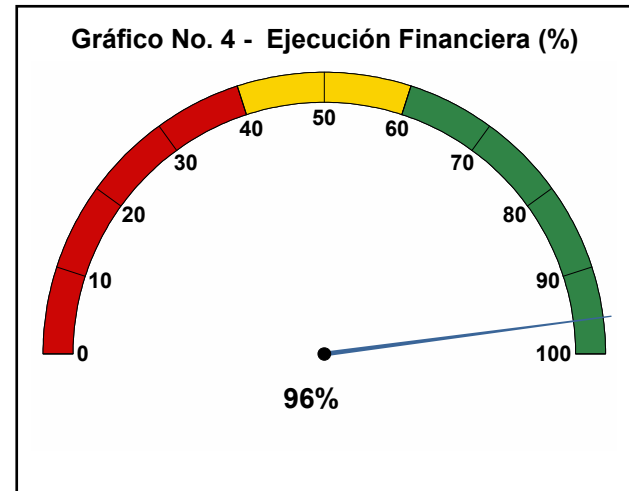


La Ejecución presupuestal al mes de Agosto de 2023 comprende compromisos, pagos y facturas

### Gráfico No. 3 - Ejecución Física (%)



### Gráfico No. 4 - Ejecución Financiera (%)





## 1. Proyectos de Iniciativa Institucional

**Línea:** 2 - Transformación Educativa y Cultural  
**Componente:** 2.8 - Cultura ciudadana  
**Programa:** 2.8.2 - Cultura centro

**Proyecto:** 200426 - Implementación de estrategia cultura centro "consentido"

**Síntesis Proyecto:** Eficacia : 59% Ejec. Financiera : 100% Cumplimiento Físico/Financiero Ponderado: 80%

**Información Financiera:** Ppto Inicial (mill de \$): \$ 1.222 Ppto Ajustado (mill de \$): \$ 1.222 Ejec. Financiera (mill de \$): \$ 1.222

### Descripción del Avance:

Producto/Bien/Servicio entregado	Unidad	Cantidad Planeada	Cantidad Ejecutada	Eficacia Producto
----------------------------------	--------	-------------------	--------------------	-------------------

#### Servicio de promoción de actividades culturales

GC26AA Actividades culturales para la promoción de la cultura realizadas	Número	88	60	68%
--	--------	----	----	-----

Código. Ind. SUIFP: 330105301

**Descripción B/P/S:** Corresponde al desarrollo de actividades y eventos culturales de carácter patrimonial, literario, artístico, musical, académicas, entre otros, para el disfrute de la ciudadanía y apropiación del territorio.

**Observación B/P/S:** Hemos llevado a cabo 60 eventos de ciudad, en articulación con actores públicos, privados y comunitarios, de éstos destacamos, las celebraciones realizadas para conmemorar el mes de la madre; el mes de la niñez; feria de la salud en el sector de Alhambra; festival del Juego; encuentro Nómada; además, las ferias, eventos, activaciones, etc., en Plaza Botero, en el marco de la intervención integral en este sector, contribuyendo a la apropiación y disfrute del espacio público en el Centro.

#### Servicio de divulgación y publicaciones

GC26AB Publicaciones realizadas	Número	12	6	50%
---------------------------------	--------	----	---	-----

Código. Ind. SUIFP: 330110000

**Descripción B/P/S:** Corresponde a publicaciones impresas o digitales realizadas en el marco de la protección, recuperación y divulgación de la cultura, el arte y el patrimonio cultural del Centro.

**Observación B/P/S:** Hemos realizado publicaciones relacionadas con: el proceso y resultados de la intervención integral en la Plaza Botero; postulación al premio del Parque Prado; celebraciones litúrgicas en Semana Santa, y lugares representativos, que hacen mención a las mujeres que hacen historia en Medellín M8. También publicaciones relacionadas con eventos de feria de Flores y resultados de las Brigadas Centro ConSentido.

**Línea:** 3 - Medellín me Cuida  
**Componente:** 3.4 - Recuperemos lo Social  
**Programa:** 3.4.2 - Medellín cuida y reconoce a sus grupos poblacionales

**Proyecto:** 200429 - Desarrollo de brigadas sanitarias y limpieza en el centro

**Síntesis Proyecto:** Eficacia : 69% Ejec. Financiera : 100% Cumplimiento Físico/Financiero Ponderado: 85%

**Información Financiera:** Ppto Inicial (mill de \$): \$ 485 Ppto Ajustado (mill de \$): \$ 485 Ejec. Financiera (mill de \$): \$ 485

### Descripción del Avance:

Producto/Bien/Servicio entregado	Unidad	Cantidad Planeada	Cantidad Ejecutada	Eficacia Producto
----------------------------------	--------	-------------------	--------------------	-------------------

#### Servicio de divulgación de la información de la política nacional de educación ambiental y participación

GC29AA Eventos de educación y participación realizados	Número	100	69	69%
--	--------	-----	----	-----

Código. Ind. SUIFP: 320800802

**Descripción B/P/S:** Se pretende medir las acciones orientadas a dinamizar y difundir de manera conjunta y articulada la oferta institucional, la educación ambiental y brigadas de salud pública para la atención de población vulnerable en el Centro.

Observación B/P/S: Llevamos a cabo 69 brigadas integrales interinstitucionales Centro ConSentido, contribuyendo a disminuir el deterioro ambiental y a lograr la apropiación, sostenibilidad y cuidado del espacio público, estimulando actividades al aire libre y reforzando el sentido de pertenencia de los sectores de la Comuna 10 La Candelaria.

**Línea:** 4 - Ecociudad  
**Componente:** 4.4 - Urbanismo ecológico  
**Programa:** 4.4.2 - Espacio público para el disfrute colectivo y la sostenibilidad territorial

**Proyecto: 200427 - Desarrollo de estrategias para activar el centro las 24 horas**

**Síntesis Proyecto:** Eficacia : 50% Ejec. Financiera : 100% Cumplimiento Físico/Financiero Ponderado: 75%

**Información Financiera:** Ppto Inicial (mill de \$): \$ 150 Ppto Ajustado (mill de \$): \$ 150 Ejec. Financiera (mill de \$): \$ 150

**Descripción del Avance:**

Producto/Bien/Servicio entregado	Unidad	Cantidad Planeada	Cantidad Ejecutada	Eficacia Producto
<a href="#">Servicio de promoción a la participación ciudadana</a> GC27AB Estrategias de promoción a la participación ciudadana implementadas	Número	2	1	50%

Código. Ind. SUIFP: 450200113

Descripción B/P/S: Corresponde al desarrollo de actividades y eventos culturales de carácter patrimonial, literario, artístico, musical, académicas, entre otros, en horarios y fechas extendidas en el Centro.

Observación B/P/S: Ejecutamos el 17 de junio la estrategia "Medellín Despierta" para promover la cultura, la reactivación económica y la sana convivencia. En la comuna 10, contamos con la exposición y venta de productos locales, Salsa Fest en el Parque de las Luces, entre otros eventos culturales. Además, se encuentra en proceso de planeación de la segunda versión anual, en el último trimestre del año.

**Proyecto: 200433 - Generación de alianzas socioculturales para apropiación del espacio público del centro**

**Síntesis Proyecto:** Eficacia : 50% Ejec. Financiera : 100% Cumplimiento Físico/Financiero Ponderado: 75%

**Información Financiera:** Ppto Inicial (mill de \$): \$ 508 Ppto Ajustado (mill de \$): \$ 508 Ejec. Financiera (mill de \$): \$ 508

**Descripción del Avance:**

Producto/Bien/Servicio entregado	Unidad	Cantidad Planeada	Cantidad Ejecutada	Eficacia Producto
<a href="#">Estudios de pre inversión e inversión</a> GC33AA Estudios o diseños realizados	Número	1	0	0%

Código. Ind. SUIFP: 400203400

Descripción B/P/S: Se pretende medir la entrega de estudios técnicos y /o diseños requeridos para el desarrollo del proyecto en alianzas relacionadas a acciones culturales, artísticas, de protección y conservación del patrimonio, mejoramiento, ampliación y/o mantenimiento de los elementos constitutivos y complementarios del espacio público, apoyo de iniciativas de padrinazgos, entre otras

Observación B/P/S: Hemos avanzado en el diseño del mobiliario, del espacio y propuesta gráfica para desarrollar una feria con emprendedores del Distrito San Ignacio, como una oportunidad de generación de ingresos, resignificación del espacio público y apropiación de la plazuela San Ignacio.

[Espacio publico adecuado](#)

GC33AB Espacio publico adecuado	Metro cuadrado	3.624	10.000	276%
---------------------------------	----------------	-------	--------	------

Código. Ind. SUIFP: 400202000

Descripción B/P/S: Se pretende medir la adecuación, apropiación y mantenimiento de los metros cuadrados -m2- de espacio público priorizados en el proyecto con relación a intervenciones físicas y urbanísticas, socioculturales, ambientales, artísticas y de articulación interinstitucional para el desarrollo del proyecto.

Observación B/P/S: Durante la vigencia, hemos implementado una intervención integral interinstitucional en Plaza Botero, como parte de la estrategia "Medellín, Tacita de Plata", con jornadas de limpieza y embellecimiento de zonas verdes; sensibilización frente a la protección y el disfrute de las esculturas del maestro Fernando Botero y en general acciones para fomentar la participación y apropiación de la ciudadanía en este importante sector.

**Programa:** 4.4.5 - Vivienda, hábitat sostenible y mejoramiento integral de barrios

**Proyecto: 200445 - Construcción de edificios de uso mixtos en el centro**

**Síntesis Proyecto:** Eficacia : 17% Ejec. Financiera : 61% Cumplimiento Físico/Financiero Ponderado: 39%

**Información Financiera:** Ppto Inicial (mill de \$): \$ 420 Ppto Ajustado (mill de \$): \$ 297 Ejec. Financiera (mill de \$): \$ 180

**Descripción del Avance:**

Producto/Bien/Servicio entregado	Unidad	Cantidad Planeada	Cantidad Ejecutada	Eficacia Producto
----------------------------------	--------	-------------------	--------------------	-------------------

**Estudios de pre inversión e inversión**

GC45AA Estudios o diseños realizados	Número	3	1	33%
--------------------------------------	--------	---	---	-----

Código. Ind. SUIFP: 400203400

**Descripción B/P/S:** Incluye actividades de gestión para el estudio, diseño y adecuación para la construcción de edificios de usos mixtos, los cuales se basan en un modelo de ciudad compacta, y tienen la cualidad de reunir varios usos en un mismo lugar-para suplir el déficit de infraestructura de vivienda, oficina, equipamientos de servicios, cultura y recreación- evitando así el desplazamiento de las personas para acceder a otras ofertas y contribuyendo a un ecosistema sostenible, de acuerdo a los compromisos de la nueva agenda urbana y a los ODS, en la construcción de ciudades y comunidades sostenibles.

**Observación B/P/S:** En el marco de la propuesta de Edificio de Uso Mixto Maloca Ambiental, desarrollamos un estudio socioespacial, con el fin de identificar el radio focalización del equipamiento y las condiciones sociales, comunitarias y territoriales del entorno y los sectores aledaños del mismo.

**Plazas construidas**

GC45AE Plazas construidas	Porcentaje	100	0	0%
---------------------------	------------	-----	---	----

Código. Ind. SUIFP: 400203000

**Descripción B/P/S:** La meta corresponde a los estudios técnicos, diseños arquitectónicos, obra física y entrega. Las variables de medición del valor estadístico son las siguientes:  
a. Realización de estudios técnicos. (20%)  
b. Desarrollo de espacios de co-creación con la ciudadanía para plantear las propuestas de construcción. (7%).  
c. Elaboración de los diseños arquitectónicos. (13%).  
El resto de la meta (60%) hace referencia a las obras físicas y entrega del equipamiento de uso mixto.

**Observación B/P/S:** Continuamos los análisis de pre factibilidad financiera y temporal para el desarrollo de la Maloca Ambiental, en articulación con la Junta de Acción Comunal del barrio Bomboná 1.

**Línea:** 5 - Gobernanza y Gobernabilidad  
**Componente:** 5.5 - Planeación, articulación y fortalecimiento territorial  
**Programa:** 5.5.4 - Sinergias territoriales para el futuro de Medellín

**Proyecto: 200434 - Conformación del "distrito san ignacio" en el centro**

**Síntesis Proyecto:** Eficacia : 100% Ejec. Financiera : 100% Cumplimiento Físico/Financiero Ponderado: 100%

**Información Financiera:** Ppto Inicial (mill de \$): \$ 161 Ppto Ajustado (mill de \$): \$ 161 Ejec. Financiera (mill de \$): \$ 161

**Descripción del Avance:**

Producto/Bien/Servicio entregado	Unidad	Cantidad Planeada	Cantidad Ejecutada	Eficacia Producto
----------------------------------	--------	-------------------	--------------------	-------------------

**Documentos de lineamientos técnicos**

GC34AA Documentos de lineamientos técnicos elaborados	Número	1	1	100%
---	--------	---	---	------

Código. Ind. SUIFP: 400201500

**Descripción B/P/S:** Elaboración y/o actualización del documento técnico metodológico con lineamientos para la conformación del Distrito cuyo objetivo es describir y explicar instrumentos, estándares, requisitos y condiciones necesarias para llevar a cabo un proceso o actividad, en el caso del proyecto son las condiciones de la alianza y los alcances del desarrollo y conformación de un Distrito como San Ignacio.

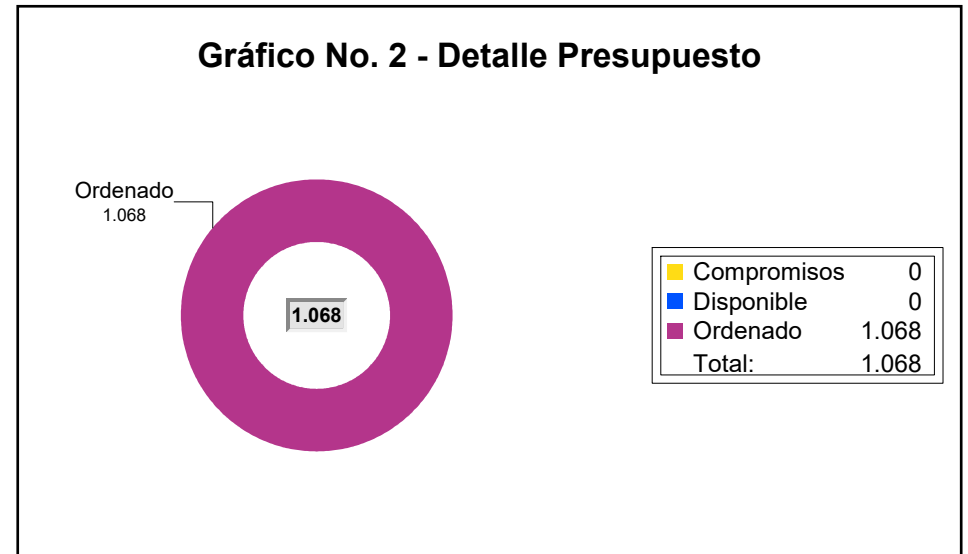
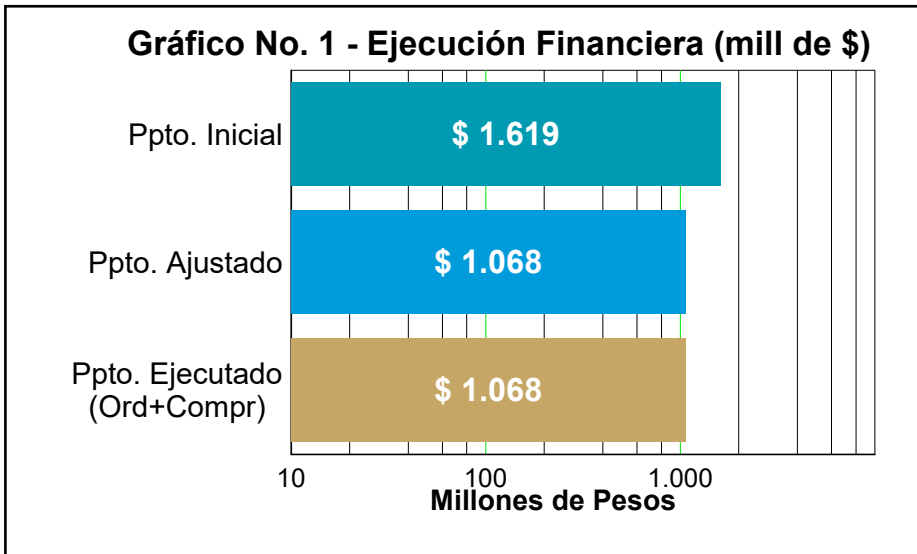
**Observación B/P/S:** El documento metodológico del Distrito San Ignacio, ya se encuentra actualizado con la gestión realizada al primer semestre de la presente vigencia.



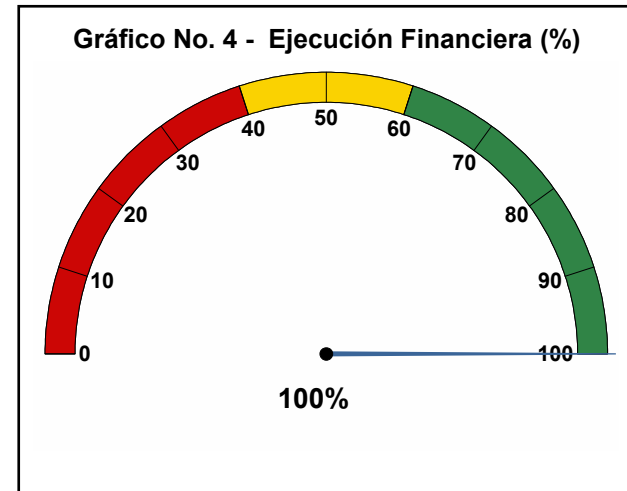
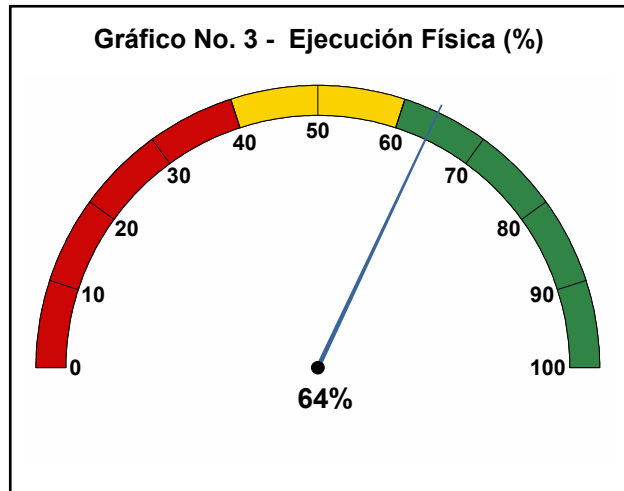


# Biblioteca Pública Piloto

Resumen sobre el comportamiento físico y financiero a 31 de Agosto de 2023



La Ejecución presupuestal al mes de Agosto de 2023 comprende compromisos, pagos y facturas





## 1. Proyectos de Iniciativa Institucional

**Línea:** 1 - Reactivación Económica y Valle del Software  
**Componente:** 1.2 - Ciencia, Tecnología, Innovación y Emprendimiento: CTI + E  
**Programa:** 1.2.4 - Cultura digital

**Proyecto:** 200348 - Diseño e implementación de la biblioteca digital de medellín

**Síntesis Proyecto:** Eficacia : 65% Ejec. Financiera : 100% Cumplimiento Físico/Financiero Ponderado: 82%

**Información Financiera:** Ppto Inicial (mill de \$): \$ 1.455 Ppto Ajustado (mill de \$): \$ 936 Ejec. Financiera (mill de \$): \$ 936

### Descripción del Avance:

Producto/Bien/Servicio entregado	Unidad	Cantidad Planeada	Cantidad Ejecutada	Eficacia Producto
<b>Servicio de asistencia técnica en asuntos de gestión de bibliotecas públicas y lectura.</b>				
BP48AA Personas asistidas técnicamente Código. Ind. SUIFP: 330106500	Número	100	44	44%
Descripción B/P/S: Número de personas que participan en procesos de innovación abierta en las investigaciones de experiencia de usuario				
<b>Servicio de acceso a materiales de lectura</b>				
BP48AB Materiales de lectura disponibles en bibliotecas públicas y espacios no convencionales Código. Ind. SUIFP: 330109800	Número	14.685	12.220	83%
Descripción B/P/S: Libros electrónicos y audiolibros adquiridos y material patrimonial analizado y digitalizado				
<b>Servicios bibliotecarios</b>				
BP48AC Usuarios atendidos Código. Ind. SUIFP: 330108500	Número	614.932	408.387	66%
Descripción B/P/S: Usuarios de Cosmoteca La Piloto y usuarios de actividades y servicios bibliotecarios básicos				

**Línea:** 2 - Transformación Educativa y Cultural  
**Componente:** 2.7 - Cultura, arte y memoria  
**Programa:** 2.7.4 - Patrimonio cultural, memoria e identidades

**Proyecto:** 200355 - Implementación del museo cámara de maravillas medellín

**Síntesis Proyecto:** Eficacia : 60% Ejec. Financiera : 100% Cumplimiento Físico/Financiero Ponderado: 80%

**Información Financiera:** Ppto Inicial (mill de \$): \$ 164 Ppto Ajustado (mill de \$): \$ 132 Ejec. Financiera (mill de \$): \$ 132

### Descripción del Avance:

Producto/Bien/Servicio entregado	Unidad	Cantidad Planeada	Cantidad Ejecutada	Eficacia Producto
<b>Servicios de preservación del patrimonio bibliográfico y documental</b>				
BP55AA Bienes bibliográficos y documentales preservados Código. Ind. SUIFP: 330200600	Número	4.910	2.887	59%
Descripción B/P/S: N° de Bienes bibliográficos y documentales preservados de la Sala Antioquia y del Archivo Fotográfico				
Observación B/P/S: Se realizaron actividades de preservación y primeros auxilios a los materiales de carácter patrimonial como folios, fotografías y material sonoro. Por reducción de recursos no es posible contratar al profesional especializado en la conservación y recuperación de este tipo de material.				
<b>Servicio de exposiciones</b>				

BP55AB	Exposiciones realizadas	Número	4	2	50%
--------	-------------------------	--------	---	---	-----

Código. Ind. SUIFP: 330200400

Descripción B/P/S: Número de exposiciones del Museo Cámara de Maravillas

[Servicio de información del patrimonio documental archivístico](#)

BP55AC	Consultas realizadas en sala	Número	5.310	3.849	72%
--------	------------------------------	--------	-------	-------	-----

Código. Ind. SUIFP: 330207700

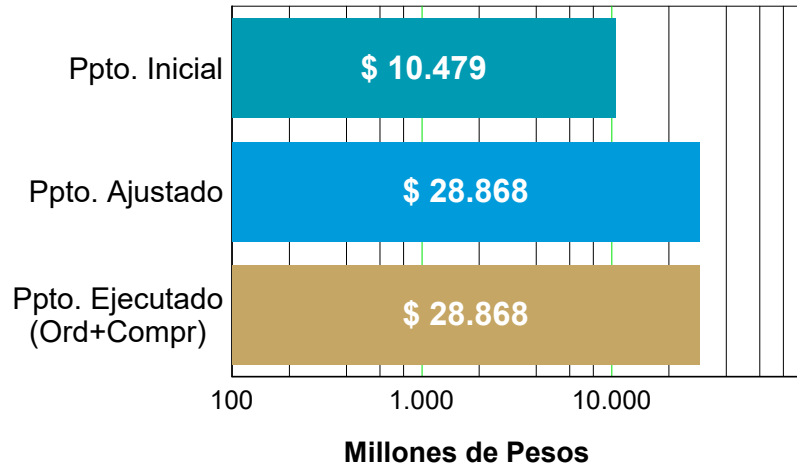
Descripción B/P/S: Número usuarios de las salas patrimoniales y N° de usuarios y asistentes a dinimizaciones de Productos del Museo Cámara de Maravillas

Observación B/P/S: 3.849 usuarios visitaron las salas patrimoniales y el Museo Cámara de Maravillas, haciendo uso de contenidos de valor con sentido patrimonial. Por reducción de recursos no es posible realizar actividades de inclusión planeadas para el segundo semestre.


# Colegio Mayor de Antioquia

Resumen sobre el comportamiento físico y financiero a 31 de Agosto de 2023

### Gráfico No. 1 - Ejecución Financiera (mill de \$)

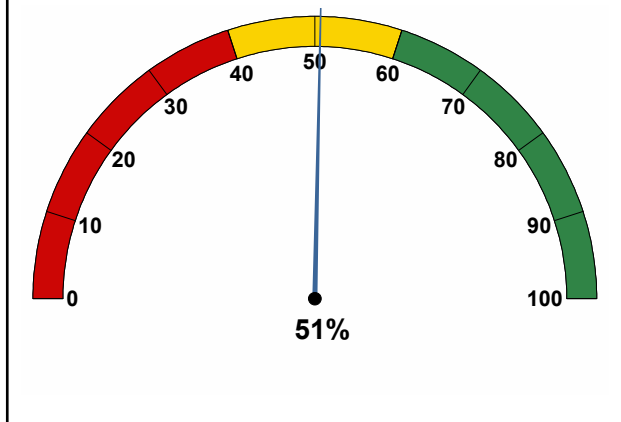


### Gráfico No. 2 - Detalle Presupuesto

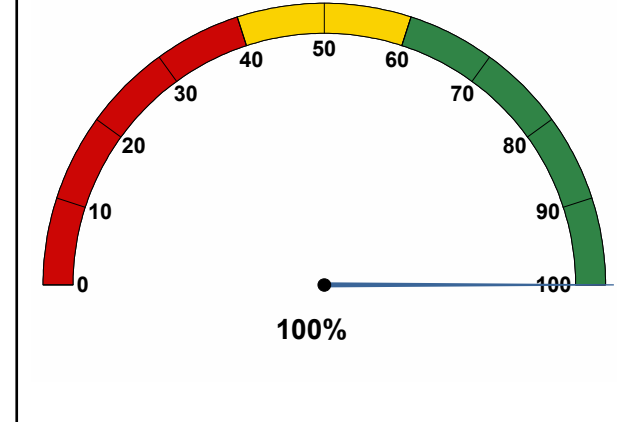


La Ejecución presupuestal al mes de Agosto de 2023 comprende compromisos, pagos y facturas

### Gráfico No. 3 - Ejecución Física (%)



### Gráfico No. 4 - Ejecución Financiera (%)





## 1. Proyectos de Iniciativa Institucional

**Línea:** 2 - Transformación Educativa y Cultural  
**Componente:** 2.2 - Transformación Curricular para la Cuarta revolución Industrial  
**Programa:** 2.2.2 - Pertinencia, calidad y habilidades para la educación del futuro

**Proyecto:** 200354 - Fortalecimiento de la calidad y la pertinencia de la educación postsecundaria colegio mayor

**Síntesis Proyecto:** Eficacia : 100% Ejec. Financiera : 100% Cumplimiento Físico/Financiero Ponderado: 100%

**Información Financiera:** Ppto Inicial (mill de \$): \$ 4.114 Ppto Ajustado (mill de \$): \$ 1.911 Ejec. Financiera (mill de \$): \$ 1.911

### Descripción del Avance:

Producto/Bien/Servicio entregado	Unidad	Cantidad Planeada	Cantidad Ejecutada	Eficacia Producto
<b>Servicio de acreditación de la calidad de la educación superior o terciaria</b>				
CM54GB Procesos para la acreditación de la calidad de la educación superior o terciaria adelantados Código. Ind. SUIFP: 220201000	Número	6	6	100%
Descripción B/P/S: Se tienen en cuenta los procesos de acreditación de programas vigentes				
Observación B/P/S: A la fecha la Institución cumple con la cantidad de Programas acreditados en alta calidad proyectados en el Plan de Desarrollo Institucional : 10 1. Bacteriología y Laboratorio Clínico (reacreditado): Resolución 007454 de 30 abr 2021 2. Administración de Empresas Turísticas (reacreditado): Resolución 021401 de 11 nov 2020 3. Biotecnología (reacreditado): Resolución 013023 de 31 jul 2023 4. Tecnología en Gestión de Servicios Gastronómicos (reacreditado): Resolución 005554 de 05 abr 2023 5. Ingeniería Ambiental: Resolución 023032 de 30 nov 2021 6. Planeación y Desarrollo Social: Resolución 009415 de 27 may 2022 7. Tecnología en Delineante de Arquitectura e Ingeniería: Resolución 001015 de 03 feb 2023 8. Tecnología en Gestión Comunitaria: Resolución 006413 de 20 abr 2023 9. Construcciones Civiles: Resolución 006863 de 27 abr 2023 10. Arquitectura: Resolución 008602 de 25 mayo 2023.				
<b>Servicio de fortalecimiento a las capacidades de los docentes de educación superior o terciaria</b>				
CM54GC Docentes de educación de educación superior o terciaria beneficiados con estrategias de mejoramiento de sus capacidades Código. Ind. SUIFP: 220202200	Número	120	211	176%
Descripción B/P/S: Docentes que participan en los cursos ofertados para el mejoramiento de sus capacidades				

**Observación B/P/S:** Corte a 30 de agosto , 131 docentes capacitados:  
 3 certificados en Taller Mediadores didácticos y tecnológicos para la enseñanza de las ciencias básicas, 2 certificados en Curso Herramientas digitales para la enseñanza de las ciencias numéricas, 8 certificados en Curso TBR, 42 docentes certificados en el diplomado de Docencia Universitaria. La Biblioteca a capacitado a los docentes en:  
 App Myloft: 23  
 Herramienta Sibila: 15  
 Gestor de referencias Mendeley: 8  
 Herramienta Booklick: 30

No se presenta modificación con corte a 30 de junio:  
 86 Docentes capacitados en la biblioteca en los siguientes temas:  
 APP BIBLIOTECA (Base de datos) = 47  
 Gestores de Referencia Mendeley = 4  
 Herramienta Sibila (Normas APA) =4  
 Herramientas bibliotecarias (Booklick) = 31

Talleres dinámicos con Moodle : 5  
 MyLoft, Booklick, Sibila, Gestores de Referencia:55

**Componente:** 2.3 - Educación para todos y todas

**Programa:** 2.3.1 - A clase vamos todos y todas

**Proyecto:** 200230 - Mejoramiento de la articulación de la educación superior con la media técnica y etdh colegio mayor

**Síntesis Proyecto:** Eficacia : 100% Ejec. Financiera : 100% Cumplimiento Físico/Financiero Ponderado: 100%

**Información Financiera:** Ppto Inicial (mill de \$): \$ 481 Ppto Ajustado (mill de \$): \$ 261 Ejec. Financiera (mill de \$): \$ 261

**Descripción del Avance:**

Producto/Bien/Servicio entregado	Unidad	Cantidad Planeada	Cantidad Ejecutada	Eficacia Producto
----------------------------------	--------	-------------------	--------------------	-------------------

Servicio de articulación entre la educación media y el sector productivo.

CM30GK Programas y proyectos de educación pertinente articulados con el sector productivo	Número	9	12	133%
---	--------	---	----	------

Código. Ind. SUIFP: 220103500

**Descripción B/P/S:** La media técnica es un nivel de educación formal en donde se prepara los estudiantes, además la formación académica uniformal, laboral y adelantan estudios de nivel superior. La oferta se mide con los programas ofertados en modalidad de media técnica desde la Institución

**Observación B/P/S:** En total de todos los años reportados se tienen 12 programas de formación para el trabajo y desarrollo Humano ofertados, así:

1. Técnico Laboral como Asistente en Organización de Eventos (Medellín)
2. Técnico Laboral como Cocinero (Medellín)
3. Técnico Laboral en Organización de Viajes (Medellín)
4. Técnico Laboral como Auxiliar en Dibujo Arquitectónico (Medellín)
5. Técnico Laboral en Organización de Viajes Sede Jardín
6. Técnico Laboral en Organización de Viajes Sede Ciudad Bolívar
7. Técnico Laboral Auxiliar en Conservación Ambiental Sede Ciudad Bolívar
8. Técnico Laboral Auxiliar en Organización de Viaje sede Andes
9. Técnico Laboral Auxiliar en Conservación Ambiental sede Andes.
10. Técnico laboral auxiliar en publicación de contenidos digitales, para los municipios de Ciudad Bolívar y Andes.
11. Técnico laboral como auxiliar en saneamiento ambiental, para el municipio de Titiribí y Salgar
12. Técnico laboral como cocinero, para el municipio de Jericó.

CM30GL Lineamientos curriculares para las especializadas de media técnicas desarrollados	Número	4	4	100%
--	--------	---	---	------

Código. Ind. SUIFP: 220103502



**Descripción B/P/S:** Se tienen en cuenta los procesos que se llevan a cabo con el fin de actualizar los lineamientos y currículos de los programas a ofrecer, para facilitar la inserción en el mercado laboral y el apropiado ingreso a la educación superior.

**Observación B/P/S:** La Institución Universitaria Colegio Mayor de Antioquia, ha venido ofertando programas de Formación para el Trabajo y Desarrollo Humano desde 2017, en los cuales se han establecido diferentes convenios con el fin de brindar dicha formación a distintos grupos poblacionales. Como resultado de esta ampliación de la oferta, se ha generado la necesidad de presentar la formación en modalidades de Técnicas Laborales y Media Técnica.

En consecuencia, es necesario ajustar las metas y los logros proyectado del indicador, para que reflejen realmente la división entre ambas modalidades de oferta que permitan un seguimiento efectivo del avance en cada una de ellas. A continuación, se describen los programas ofertados en articulación con la Media Técnica para el 2023:

1. Técnico Laboral en Organización de Viajes
2. Técnico Laboral en Organización de Eventos
3. Técnico Laboral en Dibujo Arquitectónico
4. Técnico Laboral Como Cocinero

Nota Aclaratoria: Media Técnica corresponde a la formación técnica articulada a las diferentes Instituciones Educativas, con las cuales se comparte los objetivos y horas de formación de un programa.

**Proyecto: 200356 - Mejoramiento de la oferta, acceso y permanencia en educación postsecundaria colegio mayor**

**Síntesis Proyecto:** Eficacia : 100% Ejec. Financiera : 100% Cumplimiento Físico/Financiero Ponderado: 100%

**Información Financiera:** Ppto Inicial (mill de \$): \$ 3.635 Ppto Ajustado (mill de \$): \$ 2.025 Ejec. Financiera (mill de \$): \$ 2.025

**Descripción del Avance:**

Producto/Bien/Servicio entregado	Unidad	Cantidad Planeada	Cantidad Ejecutada	Eficacia Producto
Servicio de fomento para el acceso a la educación superior o terciaria				
CM56GA Beneficiarios de estrategias o programas de fomento para el acceso a la educación superior o terciaria	Número	4.979	4.999	100%
Código. Ind. SUIFP: 220200500				

**Descripción B/P/S:** Se tienen en cuenta el ultimo reporte de estudiantes matriculados en los programas ofertados en la Institución

**Observación B/P/S:** Al corte del mes de agosto semestre 2023-2 se tienen 4782 estudiantes matriculados. Entre 2023-1 y 2023-2 se han matriculado 9655 estudiantes.

Se presento una disminución de estudiantes entre el periodo 2023-1 y 2023-2 debido a multiples factores:  
Alta tasa de graduación: En el primer semestre se graduaron 660 estudiantes de todos los programas. Y el no cumplimiento de requisitos para matricula cero: Tuvimos unos 4980 estudiantes matriculados académicamente, pero quedaron finalmente 4782 porque el restante no pudo acogerse a ninguna beca o matricula cero (no cumplían las condiciones)

**Componente:** 2.5 - Infraestructura y ambientes de aprendizaje

**Programa:** 2.5.1 - Infraestructura para una Ciudad Universitaria

**Proyecto: 200357 - Fortalecimiento de la infraestructura tecnológica colegio mayor**

**Síntesis Proyecto:** Eficacia : 100% Ejec. Financiera : 100% Cumplimiento Físico/Financiero Ponderado: 100%

**Información Financiera:** Ppto Inicial (mill de \$): \$ 347 Ppto Ajustado (mill de \$): \$ 347 Ejec. Financiera (mill de \$): \$ 347

**Descripción del Avance:**

Producto/Bien/Servicio entregado	Unidad	Cantidad Planeada	Cantidad Ejecutada	Eficacia Producto
Servicios tecnológicos				
CM57GJ Índice de capacidad en la prestación de servicios de tecnología	Porcentaje	98	100	102%
Código. Ind. SUIFP: 459900700				

Descripción B/P/S: El campus se encuentra cubierto en su totalidad con Access Points que permiten una cobertura en la conectividad del 98%. El restante corresponde a zonas en las que el grosor de las paredes impiden el ingreso óptimo de la señal.

**Proyecto: 200358 - Fortalecimiento de infraestructura física colegio mayor**

**Síntesis Proyecto:** Eficacia : 0% Ejec. Financiera : 100% Cumplimiento Físico/Financiero Ponderado: 50%

**Información Financiera:** Ppto Inicial (mill de \$): \$ 1.137 Ppto Ajustado (mill de \$): \$ 756 Ejec. Financiera (mill de \$): \$ 756

**Descripción del Avance:**

Producto/Bien/Servicio entregado	Unidad	Cantidad Planeada	Cantidad Ejecutada	Eficacia Producto
Sedes de instituciones de educación superior o terciariamejoradas				
CM58GI Sedes de instituciones de educación terciaria o superior mejoradas	Número	1	0	0%

Código. Ind. SUIFP: 220202600

Descripción B/P/S: Se tendrá en cuenta la adquisición de sede alterna para la vigencia 2023.

Observación B/P/S: En el momento se encuentra en proceso de contratación la compra con instalación de carpas estructurales para cubrir la terraza de la biblioteca, al igual , que el proceso de adecuaciones eléctricas para repotenciar espacios críticos institucionales y compra con instalación de aires acondicionados para espacios priorizados.

**Componente:** 2.6 - Investigación, creación y apropiación de saberes

**Programa:** 2.6.1 - Medellín ciudad de la ciencia y el conocimiento

**Proyecto: 200253 - Fortalecimiento de la investigación, innovación y emprendimiento colegio mayor**

**Síntesis Proyecto:** Eficacia : 36% Ejec. Financiera : 100% Cumplimiento Físico/Financiero Ponderado: 68%

**Información Financiera:** Ppto Inicial (mill de \$): \$ 764 Ppto Ajustado (mill de \$): \$ 478 Ejec. Financiera (mill de \$): \$ 478

**Descripción del Avance:**

Producto/Bien/Servicio entregado	Unidad	Cantidad Planeada	Cantidad Ejecutada	Eficacia Producto
Servicio para el fortalecimiento de capacidades institucionales para el fomento de vocación científica				

CM53GD Semilleros o clubes de ciencia fortalecidos	Número	12	12	100%
--	--------	----	----	------

Código. Ind. SUIFP: 390400602

Descripción B/P/S: Se tienen en cuenta los grupos de semilleros activos

CM53GE Estrategias de fortalecimiento de capacidades institucionales en vocaciones científicas implementadas	Número	1	0.37	37%
--	--------	---	------	-----

Código. Ind. SUIFP: 390400600

Descripción B/P/S: Estrategias de fortalecimiento de capacidades institucionales en vocaciones científicas implementadas y proyectadas desde el proceso de Investigación

Observación B/P/S: A la fecha ya se han vinculado estudiantes y graduados en calidad de auxiliares de investigación y como jóvenes investigadores, así mismo, se han financiado proyectos de investigación de semilleras; cada una de estas actividades (vinculación de estudiantes, vinculación de graduados con convenios de Jóvenes investigadores y financiación de proyectos de investigación de semilleras), son estrategias de permanente ejecución

CM53GF Instituciones educativas que participan en programas que fomentan la cultura de la ciencia, la tecnología y la innovación fortalecidas	Número	1	0.02	2%
---	--------	---	------	----

Código. Ind. SUIFP: 390400604

Descripción B/P/S: Instituciones educativas que participan en programas que fomentan la cultura de la Ciencia, la Tecnología y la Innovación fortalecidas a través de los convenios ejecutados dentro del proceso de Investigación Institucional

Observación B/P/S: El indicador, como meta establece uno (1). Dado que la institución ya cuenta con visitas a 2 instituciones educativas del Municipio para fomentar actividades de CTel, llevando experiencias y resultados de investigación realizadas desde la facultad de salud, este indicador podría reportarse al 100%

CM53GH Estrategias de fortalecimiento de programas en ciencia, tecnología e innovación que vinculan componentes de tic apoyadas      Número      1      0.03      3%

Código. Ind. SUIFP: 390400607

Descripción B/P/S: Estrategias de fortalecimiento ejecutadas dentro del Proceso de Investigación

Observación B/P/S: Fue registrado el software RIZOMAS ante la Dirección Nacional de Derechos de Autor. Este Software, resultado de un proyecto de investigación, se diseñó para la enseñanza de las ciencias sociales con perspectiva de género dirigida a procesos de formación en universitarios. Se cuenta además con distintos resultados de investigación y actividades desde los semilleros en los que se incorporan componentes TIC para su realización. Además de este Software, se encuentra en proceso de apertura la convocatoria de propiedad intelectual para el registro de nuevos Software derivados de proyectos de investigación.

## 2. Proyectos de Presupuesto Participativo (Iniciativas Comunitarias)

**Línea:** 2 - Transformación Educativa y Cultural

**Componente:** 2.3 - Educación para todos y todas

**Programa:** 2.3.1 - A clase vamos todos y todas

**Proyecto:** 220068 - 23pp99-apoyo para el acceso y permanencia en educación superior colegio mayor de antioquia

**Síntesis Proyecto:**      Eficacia : 43%      Ejec. Financiera : 100%      Cumplimiento Físico/Financiero Ponderado: 71%

**Información Financiera:**      Ppto Inicial (mill de \$): \$ 0      Ppto Ajustado (mill de \$): \$ 23.089      Ejec. Financiera (mill de \$): \$ 23.089

### Descripción del Avance:

Producto/Bien/Servicio entregado	Unidad	Cantidad Planeada	Cantidad Ejecutada	Eficacia Producto
----------------------------------	--------	-------------------	--------------------	-------------------

#### Servicio de fomento para el acceso a la educación superior o terciaria

CM68AA Beneficiarios de estrategias o programas de fomento para el acceso a la educación superior o terciaria	Número	2.938	2.469	84%
---	--------	-------	-------	-----

Código. Ind. SUIFP: 220200500

Descripción B/P/S: Incluye créditos - beca y subsidios en todas sus modalidades para fortalecer las acciones para el acceso más la permanencia estudiantil en la educación superior o terciaria

Observación B/P/S: A la fecha se tiene la siguiente información frente a programas de fomento para el acceso a la educación superior o terciaria: Nuevo - 299

Nuevos - 273  
Continuidad - 1463  
Técnicas -  
Enfermería - 185  
Servicios farmacéuticos - 44  
Salud oral - 22  
Primera infancia - 22  
Cosmetología: 122  
Arte y cerámica - 30 + 17  
Preuniversitarios - 72  
Cursos ingles - 45  
Vigilancia - 20 + 40

#### Servicio de apoyo para la permanencia a la educación superior o terciaria

CM68AB Beneficiarios de programas o estrategias de permanencia en la educación superior o terciaria	Número	6.856	3.064	45%
---	--------	-------	-------	-----

Código. Ind. SUIFP: 220200600

Descripción B/P/S: Incluye la implementación de estrategias para fortalecer las acciones de retención estudiantil de la población matriculada en la educación superior o terciaria

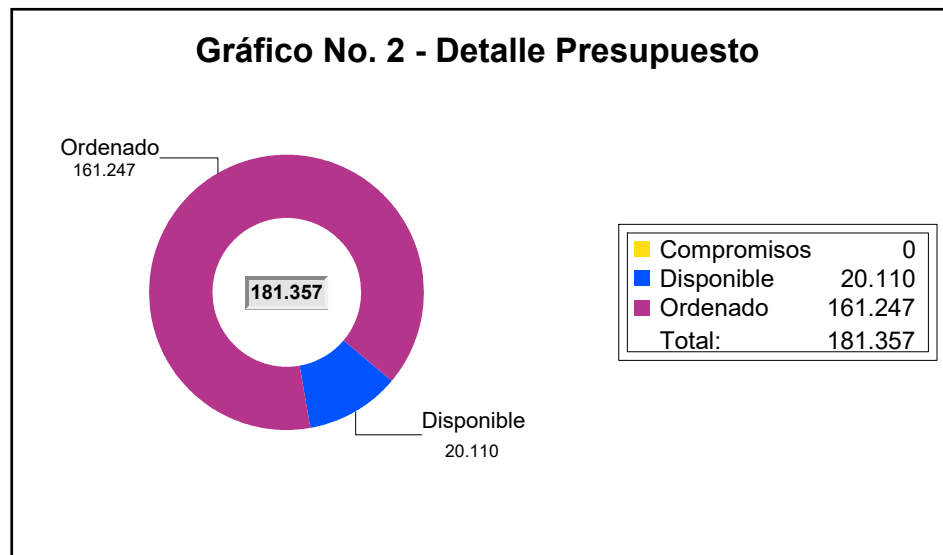
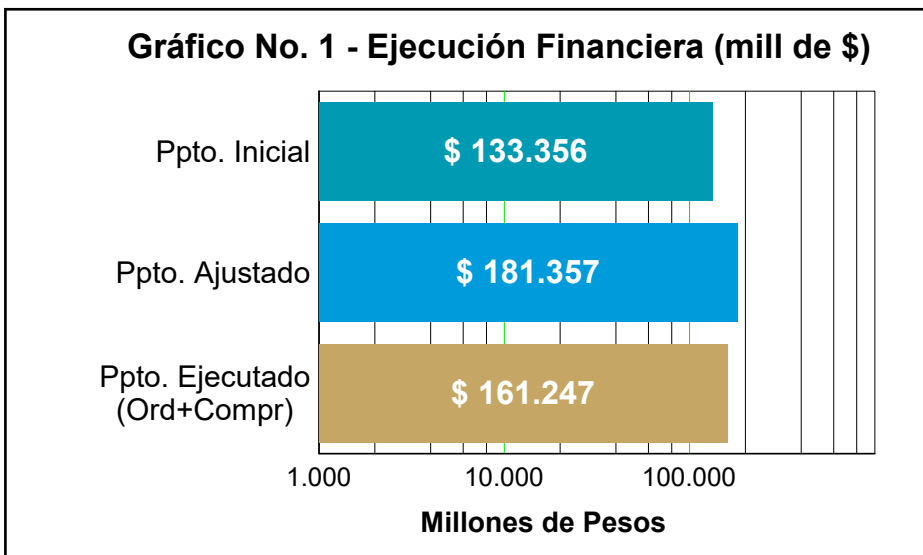
**Observación B/P/S:** Para la fecha contamos con los siguientes beneficiarios de estrategias de permanencia en la educación superior o terciaria :  
 Sostenimiento - 641  
 Cetel - 100  
 Gestores 2592  
 Observatorio - 500  
 Segundo semestre:  
 Sostenimiento - 1040  
 Cetel - 1500  
 Observatorio - 524

**Ambientes de aprendizaje dotados**

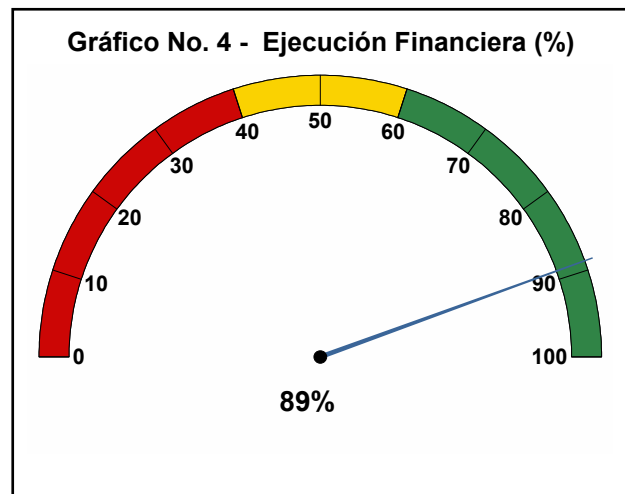
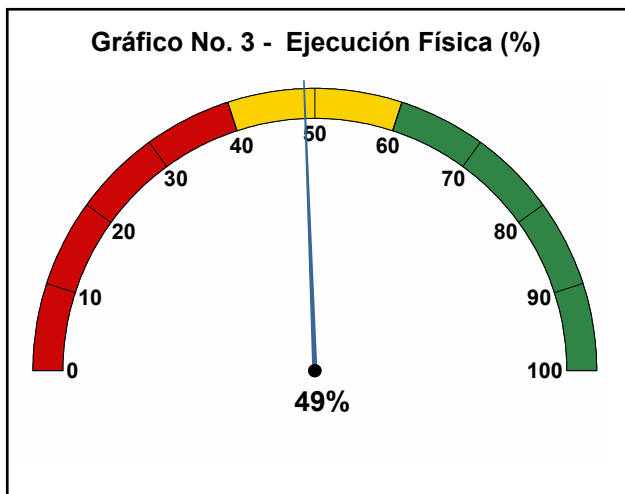
<b>CM68AC</b> Ambientes de aprendizaje dotados	<b>Número</b>	1	0	0%
<small>Código. Ind. SUIFP: 220205000</small>				

**Descripción B/P/S:** Ambientes de aprendizaje dotados

**Observación B/P/S:** Desde El CCCP de comuna 01, solcito que este recurso se asignara para otras actividades, ya que veía que el proceso de entrega de la sede esta un poco demora.  
 La comuna 01 está en el proceso de gestionar el comodato de la institución educativa, hasta no tener oficialmente el documento en el cual se evidencie que el comodato es estregado al colmayor, se pone en marcha la ejecución del recurso.  
 Si no se tiene el documento oficial, el recurso permanece si ejecutar por instrucciones de la rectoría.



La Ejecución presupuestal al mes de Agosto de 2023 comprende compromisos, pagos y facturas





# 1. Proyectos de Iniciativa Institucional

**Línea:** 3 - Medellín me Cuida  
**Componente:** 3.1 - Comunidades, cuerpos y mentes saludables  
**Programa:** 3.1.6 - Medellín vive el deporte, la recreación y la actividad física

**Proyecto:** 200317 - Administración del sistema municipal del deporte, la recreación y la actividad física

**Síntesis Proyecto:** Eficacia : 25% Ejec. Financiera : 50% Cumplimiento Físico/Financiero Ponderado: 38%

**Información Financiera:** Ppto Inicial (mill de \$): \$ 11.206 Ppto Ajustado (mill de \$): \$ 10.876 Ejec. Financiera (mill de \$): \$ 5.473

## Descripción del Avance:

Producto/Bien/Servicio entregado	Unidad	Cantidad Planeada	Cantidad Ejecutada	Eficacia Producto
----------------------------------	--------	-------------------	--------------------	-------------------

### Servicio de Implementación Sistemas de Gestión

IN17CA Sistema de gestión implementado Código. Ind. SUIFP: 459902300	Número	1	0	0%
---	--------	---	---	----

**Descripción B/P/S:** Diseño e implementación de sistemas de gestión y de desempeño institucional en el marco del Modelo Integrado de Planeación y Gestión - MIPG y otros instrumentos de certificación de calidad a la gestión

**Observación B/P/S:** Las actividades que aportan al cumplimiento de la meta, se han desarrollado en un 70%. Se proyecta que para los dos últimos meses del año se logre el 100% de la meta

### Documentos de investigación

IN17CB Documentos de investigación elaborados Código. Ind. SUIFP: 459902600	Número	4	0	0%
--	--------	---	---	----

**Descripción B/P/S:** Formulación de documentos generados a partir de la recolección, análisis y procesamiento de la información

**Observación B/P/S:** Actualmente se avanza en la elaboración de los siguientes documentos : 1. Perspectiva del problema público del DRAF a partir del análisis de las PQRS del 2021 y 2022  
 2. Guía para la caracterización de usuarios del INDER Medellín  
 3. El concepto de masculinidades en las entidades que conforman el Conglomerado público de Medellín  
 4. Evaluación del Plan Estratégico 2013-2023

### Servicio de educación informal

IN17CC Personas capacitadas Código. Ind. SUIFP: 459903000	Número	250	294	118%
--	--------	-----	-----	------

**Descripción B/P/S:** Personas que se benefician participando en capacitaciones que permiten mejorar las competencias para integrar los organismos del sistema nacional del deporte

**Observación B/P/S:** Capacitación con la Universidad Autónoma Latinoamericana - UNAULA- en "Administración deportiva en el marco del observatorio DRAFE".

### Servicios de información implementados

IN17CD Sistemas de información implementados Código. Ind. SUIFP: 459902500	Número	1	0	0%
---	--------	---	---	----

**Descripción B/P/S:** Diseño e implementación del sistema que asegura la disposición de la información de manera accesible, confiable y oportuna

**Observación B/P/S:** Actualmente las actividades que se realizan para el cumplimiento de la meta, se han desarrollado en un 70%. Se proyecta que para los dos últimos meses del año se logre el 100% de la meta

**Proyecto:** 200318 - Fortalecimiento de escuelas populares del deporte

**Síntesis Proyecto:** Eficacia : 100% Ejec. Financiera : 100% Cumplimiento Físico/Financiero Ponderado: 100%

**Información Financiera:** Ppto Inicial (mill de \$): \$ 5.541 Ppto Ajustado (mill de \$): \$ 10.173 Ejec. Financiera (mill de \$): \$ 10.124

## Descripción del Avance:

Producto/Bien/Servicio entregado	Unidad	Cantidad Planeada	Cantidad Ejecutada	Eficacia Producto
----------------------------------	--------	-------------------	--------------------	-------------------

Servicio de promoción de la actividad física, la recreación y el deporte

IN18AA Personas que acceden a servicios deportivos, recreativos y de actividad física Número 31.222 33.521 107%

Código. Ind. SUIFP: 430103700

Descripción B/P/S: Cantidad de personas beneficiadas con procesos de iniciación, formación y desarrollo deportivo en diferentes disciplinas deportivas

Observación Proyecto: Se ha logrado que 33.521 personas participen en las estrategias de Iniciación al movimiento con 6.340 usuarios, Iniciación deportiva con 6.055, Formación deportiva para jóvenes adolescentes con 13.384, Formación deportiva para adultos con 4.448 y Desarrollo deportivo con 3.294

**Proyecto: 200320 - Desarrollo de procesos y prácticas deportivas en la ciudad**

**Síntesis Proyecto:** Eficacia : 97% Ejec. Financiera : 92% Cumplimiento Físico/Financiero Ponderado: 94%

**Información Financiera:** Ppto Inicial (mill de \$): \$ 3.411 Ppto Ajustado (mill de \$): \$ 6.878 Ejec. Financiera (mill de \$): \$ 6.327

**Descripción del Avance:**

Producto/Bien/Servicio entregado	Unidad	Cantidad Planeada	Cantidad Ejecutada	Eficacia Producto
----------------------------------	--------	-------------------	--------------------	-------------------

Servicio de promoción de la actividad física, la recreación y el deporte

IN20CA Personas que acceden a servicios deportivos, recreativos y de actividad física	Número	59.906	63.059	105%
---	--------	--------	--------	------

Código. Ind. SUIFP: 430103700

Descripción B/P/S: Personas beneficiadas mediante la participación en procesos de formación en nuevas tendencias, juegos deportivos del sector educativo, juegos deporte social comunitario y apoyo a la proyección de talentos deportivos

Servicio de apoyo financiero a organismos deportivos

IN20CB Organismos deportivos apoyados	Número	79	74	94%
---------------------------------------	--------	----	----	-----

Código. Ind. SUIFP: 430103400

Descripción B/P/S: Clubes deportivos con reconocimiento deportivo apoyados

Observación Proyecto: Se han realizado todos los eventos deportivos programados del sector educativo y se ha desarrollado la oferta regular logrando superar el cumplimiento de la meta. La atención en las estrategias ha sido la siguiente: Adrenalina con 1.197 usuarios, Deporte y Convivencia 13.385, Inderescolares 16.621, Indercolegiados 24.451 y Juegos Deportivos Ciudad de Medellín 7.405

**Proyecto: 200321 - Contribución al posicionamiento deportivo, recreativo y de actividad física.**

**Síntesis Proyecto:** Eficacia : 62% Ejec. Financiera : 100% Cumplimiento Físico/Financiero Ponderado: 81%

**Información Financiera:** Ppto Inicial (mill de \$): \$ 963 Ppto Ajustado (mill de \$): \$ 3.263 Ejec. Financiera (mill de \$): \$ 3.263

**Descripción del Avance:**

Producto/Bien/Servicio entregado	Unidad	Cantidad Planeada	Cantidad Ejecutada	Eficacia Producto
----------------------------------	--------	-------------------	--------------------	-------------------

Servicio de organización de eventos recreativos comunitarios

IN21CA Personas beneficiadas	Número	18.466	11.475	62%
------------------------------	--------	--------	--------	-----

Código. Ind. SUIFP: 430103800

Descripción B/P/S: Personas beneficiadas directamente participando en eventos deportivos, recreativos y de actividad física

Observación Proyecto: Se han realizado 35 eventos apoyados, de los cuales 10 son de ámbito nacional, 18 de ámbito local, beneficiando alrededor de 10,410 personas y 7 de ámbito internacional beneficiando a 1,065 personas.

**Proyecto: 200323 - Implementación de estrategias de actividad física para los ciudadanos**

**Síntesis Proyecto:** Eficacia : 100% Ejec. Financiera : 100% Cumplimiento Físico/Financiero Ponderado: 100%

**Información Financiera:** Ppto Inicial (mill de \$): \$ 6.079 Ppto Ajustado (mill de \$): \$ 9.428 Ejec. Financiera (mill de \$): \$ 9.428



### Descripción del Avance:

#### Producto/Bien/Servicio entregado

#### Servicio de promoción de la actividad física, la recreación y el deporte

IN23CA Personas que acceden a servicios deportivos, recreativos y de actividad física

Código. Ind. SUIFP: 430103700

Descripción B/P/S: Personas que se benefician con la participación en estrategias de actividad física con fines de esparcimiento, aprovechamiento del tiempo libre y desarrollo físico procurando la integración y la promoción de espacios con la participación comunitaria

Observación Proyecto: La alta demanda en las estrategias de actividad física, dio lugar al incremento en la cantidad de grupos ofertados. Permitiendo una mayor atención de usuarios y superando la meta establecida. Las mayores atenciones se presentan en las estrategias de Ciclo vías-VAS 100.873, Canas al aire 37.748 y Puntos activos 15.136

Unidad	Cantidad Planeada	Cantidad Ejecutada	Eficacia Producto
Número	158.000	161.505	102%

### Proyecto: 200324 - Generación de estrategias deportivas, recreativas y de actividad física para la población con discapacidad

**Síntesis Proyecto:** Eficacia : 100% Ejec. Financiera : 100% Cumplimiento Físico/Financiero Ponderado: 100%

**Información Financiera:** Ppto Inicial (mill de \$): \$ 1.449 Ppto Ajustado (mill de \$): \$ 2.207 Ejec. Financiera (mill de \$): \$ 2.207

### Descripción del Avance:

#### Producto/Bien/Servicio entregado

#### Servicio de promoción de la actividad física, la recreación y el deporte

IN24FA Personas que acceden a servicios deportivos, recreativos y de actividad física

Código. Ind. SUIFP: 430103700

Descripción B/P/S: Personas con discapacidad, sus cuidadores y familiares, que se benefician participando en la estrategia Sin Límites la cual garantiza el derecho a la actividad física, el deporte y la recreación

Observación Proyecto: La ampliación de la cobertura en los grupos de intervención y la alta demanda de la estrategia "Sin Límites" ha permitido incrementar la cantidad de usuarios atendidos.

Unidad	Cantidad Planeada	Cantidad Ejecutada	Eficacia Producto
Número	5.669	6.353	112%

### Proyecto: 200325 - Recreación y aprovechamiento del tiempo libre para los ciudadanos

**Síntesis Proyecto:** Eficacia : 100% Ejec. Financiera : 100% Cumplimiento Físico/Financiero Ponderado: 100%

**Información Financiera:** Ppto Inicial (mill de \$): \$ 6.236 Ppto Ajustado (mill de \$): \$ 10.021 Ejec. Financiera (mill de \$): \$ 10.021

### Descripción del Avance:

#### Producto/Bien/Servicio entregado

#### Servicio de promoción de la actividad física, la recreación y el deporte

IN25FA Personas que acceden a servicios deportivos, recreativos y de actividad física

Código. Ind. SUIFP: 430103700

Descripción B/P/S: Personas que se benefician participando en estrategias de recreación para el sano esparcimiento, el ocio y el aprovechamiento del tiempo libre garantizando la atención integral, el desarrollo de las capacidades propias en conocimientos y habilidades múltiples y que generen bienestar, seguridad y confianza

Observación Proyecto: Se superó la meta establecida debido al incremento en la atención de usuarios en las estrategias, Ludotecas con 31,942 usuarios, Estimulación 8.761 y Recreandos 15.628. Así mismo, se conto, con una mayor asistencia pero en menor proporción en las estrategias de Núcleos 4.086, Juegos Interactivos 3.073, Calle 1.350, Cárcel 3.259 y Víctimas 2.418.

Unidad	Cantidad Planeada	Cantidad Ejecutada	Eficacia Producto
Número	59.794	70.517	118%

**Línea:** 4 - Ecociudad  
**Componente:** 4.4 - Urbanismo ecológico  
**Programa:** 4.4.2 - Espacio público para el disfrute colectivo y la sostenibilidad territorial

**Proyecto: 200310 - Prestación de servicio de escenarios deportivos, recreativos y actividad física**

**Síntesis Proyecto:** Eficacia : 100% Ejec. Financiera : 81% Cumplimiento Físico/Financiero Ponderado: 91%

**Información Financiera:** Ppto Inicial (mill de \$): \$ 29.714 Ppto Ajustado (mill de \$): \$ 29.914 Ejec. Financiera (mill de \$): \$ 24.340

**Descripción del Avance:**

Producto/Bien/Servicio entregado	Unidad	Cantidad Planeada	Cantidad Ejecutada	Eficacia Producto
Servicio de administración de la infraestructura deportiva IN10DA Infraestructura deportiva en operación Código. Ind. SUIFP: 430100300	Número	1.043	1.044	100%

Descripción B/P/S: Cantidad de escenarios e infraestructura deportiva y recreativa a los cuales se garantiza el acceso, uso y operación

Observación Proyecto: Frecuentemente se realizan procesos de entrega y recibo de escenarios en articulación con la Secretaría de Suministros y Servicios. Actualmente, se tiene un escenario más en operación de la meta planeada

**Proyecto: 200314 - Construcción, mantenimiento y adecuación de escenarios deportivos, recreativos y de actividad física**

**Síntesis Proyecto:** Eficacia : 19% Ejec. Financiera : 87% Cumplimiento Físico/Financiero Ponderado: 53%

**Información Financiera:** Ppto Inicial (mill de \$): \$ 68.757 Ppto Ajustado (mill de \$): \$ 64.094 Ejec. Financiera (mill de \$): \$ 55.559

**Descripción del Avance:**

Producto/Bien/Servicio entregado	Unidad	Cantidad Planeada	Cantidad Ejecutada	Eficacia Producto
Servicio de mantenimiento a la infraestructura deportiva IN14DA Infraestructura deportiva mantenida Código. Ind. SUIFP: 430100400	Número	202	39	19%

Descripción B/P/S: Cantidad de escenarios deportivos y recreativos intervenidos a través de mantenimientos, adecuaciones y mejoramientos garantizando las condiciones de funcionalidad de los escenarios, mejoramiento en pintura, mejoramiento de condiciones de cerramiento, funcionalidad de los servicios públicos, recuperación de mobiliario y dotación deportiva, mantenimiento de las zonas de juego entre otros.

Observación Proyecto: Los contratos que enmarcan el cumplimiento de este indicador se encuentran en fase de ejecución y al mes de agosto, 39 escenarios contaban con un avance del 100%. Se proyecta que los 163 escenarios restantes sean entregados en un 100% al finalizar la vigencia 2023

**2. Proyectos de Presupuesto Participativo (Iniciativas Comunitarias)**

**Línea:** 3 - Medellín me Cuida  
**Componente:** 3.1 - Comunidades, cuerpos y mentes saludables  
**Programa:** 3.1.6 - Medellín vive el deporte, la recreación y la actividad física

**Proyecto: 220071 - 23pp99-fortalecimiento del deporte, la recreación y la actividad física**

**Síntesis Proyecto:** Eficacia : 9% Ejec. Financiera : 100% Cumplimiento Físico/Financiero Ponderado: 54%

**Información Financiera:** Ppto Inicial (mill de \$): \$ 0 Ppto Ajustado (mill de \$): \$ 33.732 Ejec. Financiera (mill de \$): \$ 33.732

**Descripción del Avance:**

Producto/Bien/Servicio entregado	Unidad	Cantidad Planeada	Cantidad Ejecutada	Eficacia Producto
Servicio de promoción de la actividad física, la recreación y el deporte IN71AA Personas que acceden a servicios deportivos, recreativos y de actividad física Código. Ind. SUIFP: 430103700	Número	111.593	9.855	9%

**Descripción B/P/S:** Personas beneficiadas mediante la participación en procesos de formación en nuevas tendencias, iniciación y formación deportiva, cuadras recreativas, puntos activos, capacitaciones y eventos recreo deportivos

**Observación Proyecto:** Se han ejecutando actividades de la vigencia 2023 tales como puntos activos, escuelas populares del deporte y cuadras recreativas. Las demás actividades están pendientes de ejecución debido a la ocupación de los espacios con actividades de vigencias anteriores. A medida que se liberen los escenarios el operador logístico y el CCCP realizarán convocatorias y procederán con las ejecuciones

**Línea:** 4 - Ecociudad  
**Componente:** 4.4 - Urbanismo ecológico  
**Programa:** 4.4.2 - Espacio público para el disfrute colectivo y la sostenibilidad territorial

**Proyecto:** 220072 - 23pp99-construcción , adecuación y mantenimiento de los escenarios deportivos, recreativos y de actividad física

**Síntesis Proyecto:** Eficacia : 0% Ejec. Financiera : 100% Cumplimiento Físico/Financiero Ponderado: 50%

**Información Financiera:** Ppto Inicial (mill de \$): \$ 0 Ppto Ajustado (mill de \$): \$ 773 Ejec. Financiera (mill de \$): \$ 773

**Descripción del Avance:**

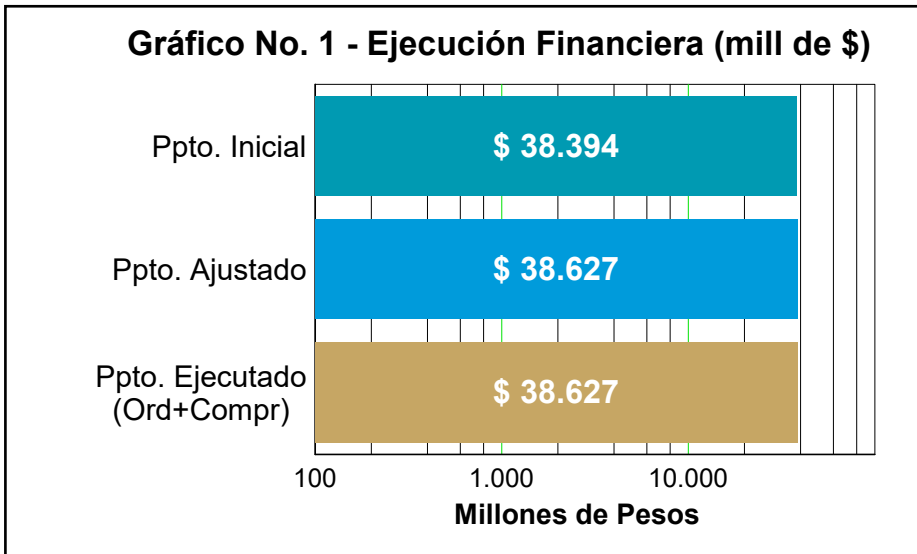
Producto/Bien/Servicio entregado	Unidad	Cantidad Planeada	Cantidad Ejecutada	Eficacia Producto
<a href="#">Servicio de mantenimiento a la infraestructura deportiva</a> IN72AB Infraestructura deportiva mantenida Código. Ind. SUIFP: 430100400	Número	5	0	0%

**Descripción B/P/S:** Corresponde a la cantidad de escenarios deportivos y recreativos intervenidos a través de mantenimientos, adecuaciones y mejoramientos garantizando las condiciones de funcionalidad de los escenarios, mejoramiento en pintura, mejoramiento de condiciones de cerramiento, funcionalidad de los servicios p úblicos, recuperación de mobiliario y dotación deportiva, mantenimiento de las zonas de juego entre otros

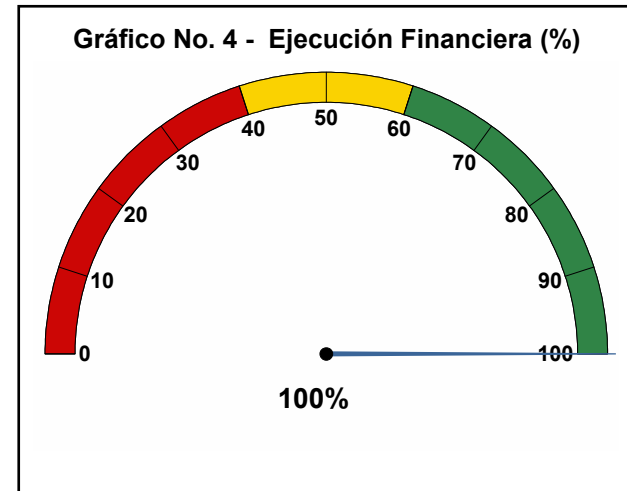
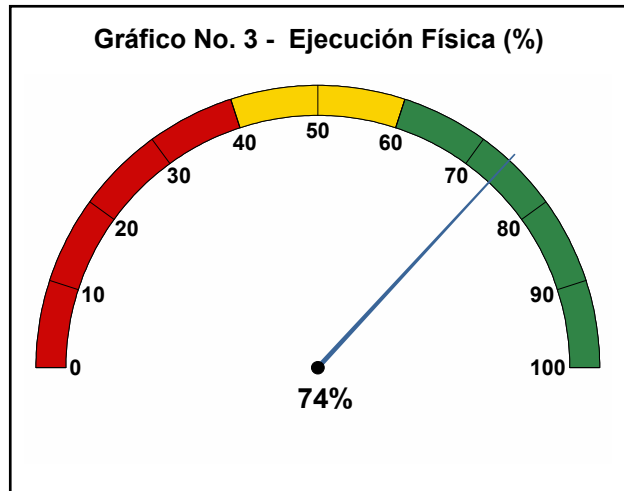
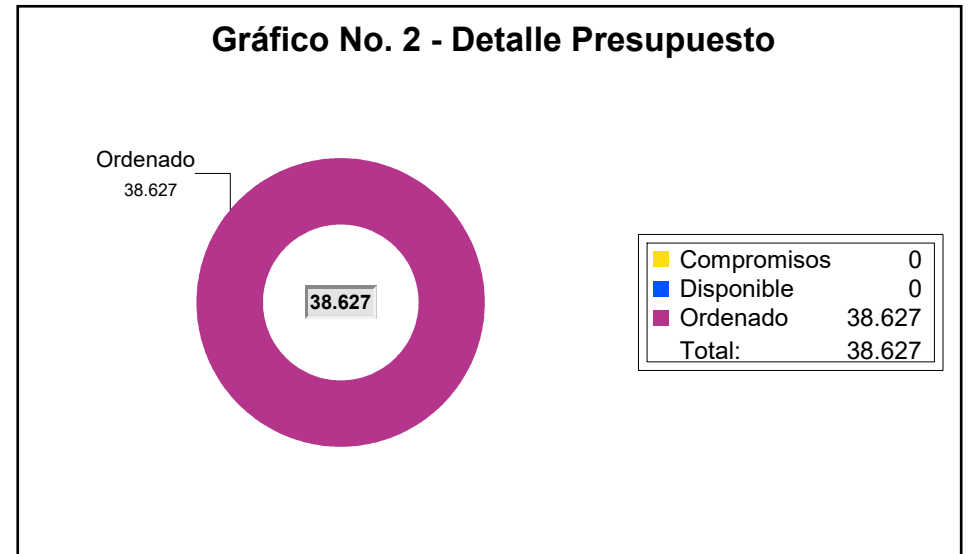
**Observación Proyecto:** Actualmente se finalizó el proceso de contratación de 3 escenarios deportivos programados para esta vigencia. Los 2 restantes se encuentran en proceso de revisión



Resumen sobre el comportamiento físico y financiero a 31 de Agosto de 2023



La Ejecución presupuestal al mes de Agosto de 2023 comprende compromisos, pagos y facturas





## 1. Proyectos de Iniciativa Institucional

**Línea:** 2 - Transformación Educativa y Cultural  
**Componente:** 2.3 - Educación para todos y todas  
**Programa:** 2.3.1 - A clase vamos todos y todas

**Proyecto:** 220040 - Fortalecimiento de la cobertura y la permanencia en la educación superior

**Síntesis Proyecto:** Eficacia : 91% Ejec. Financiera : 100% Cumplimiento Físico/Financiero Ponderado: 96%

**Información Financiera:** Ppto Inicial (mill de \$): \$ 35.444 Ppto Ajustado (mill de \$): \$ 24.550 Ejec. Financiera (mill de \$): \$ 24.550

### Descripción del Avance:

Producto/Bien/Servicio entregado	Unidad	Cantidad Planeada	Cantidad Ejecutada	Eficacia Producto
<b>Servicio de fomento para el acceso a la educación superior o terciaria</b>				
IT40BB Beneficiarios de estrategias o programas de fomento para el acceso a la educación superior o terciaria	Número	26.941	24.575	91%
Código. Ind. SUIFP: 220200500				
Descripción B/P/S: Beneficiarios de estrategias o programas de fomento para el acceso a la educación superior				

**Proyecto:** 220041 - Consolidación de la calidad educativa en el marco de las nuevas tecnologías en el ITM

**Síntesis Proyecto:** Eficacia : 0% Ejec. Financiera : 100% Cumplimiento Físico/Financiero Ponderado: 50%

**Información Financiera:** Ppto Inicial (mill de \$): \$ 500 Ppto Ajustado (mill de \$): \$ 305 Ejec. Financiera (mill de \$): \$ 305

### Descripción del Avance:

Producto/Bien/Servicio entregado	Unidad	Cantidad Planeada	Cantidad Ejecutada	Eficacia Producto
<b>Servicio educativos de promoción del bilingüismo</b>				
IT41BB Instituciones de educación superior o terciaria fortalecidas en competencias comunicativas en idiomas extranjeros	Número	1	0	0%
Código. Ind. SUIFP: 220201800				
Descripción B/P/S: Programa en Lenguas extranjeras				
Observación B/P/S: En el mes de junio culminó y ejecutó el proceso de formación en lenguas extranjeras. En el mes de julio se llevó a cabo la primera convocatoria del segundo ciclo del proyecto ITM Plurilingüe. En esta oportunidad, ingresaron 329 estudiantes nuevos y en el mes de agosto se inició con el segundo ciclo de formación del proyecto ITM Plurilingüe para 2023. En este ciclo se ofertaron cursos en inglés, alemán, francés, chino, portugués y lengua de señas colombiana. Evidencia informe técnico, informe de números y programación de cursos 2023-2.				

**Proyecto:** 220046 - Consolidación de la extensión académica orientada a la atención de desafíos y prioridades del territorio

**Síntesis Proyecto:** Eficacia : 0% Ejec. Financiera : 100% Cumplimiento Físico/Financiero Ponderado: 50%

**Información Financiera:** Ppto Inicial (mill de \$): \$ 150 Ppto Ajustado (mill de \$): \$ 416 Ejec. Financiera (mill de \$): \$ 416

### Descripción del Avance:

Producto/Bien/Servicio entregado	Unidad	Cantidad Planeada	Cantidad Ejecutada	Eficacia Producto
<b>Servicio de mejoramiento de la calidad de la educación para el trabajo y el desarrollo humano</b>				
IT46BB Procesos para el mejoramiento de la calidad de la educación para el trabajo y el desarrollo humano adelantados	Número	4	0	0%

Código. Ind. SUIFP: 220201100

Descripción B/P/S: Programas de formación para el trabajo y el desarrollo humano o de formación laboral ofertados y ejecutados

Observación B/P/S: Se están ofertando 4 programas técnico-laborales: Técnico Laboral Asistencia de soporte, Mantenimiento y visualización de Bases de datos, Técnico laboral en Asistencia y edición Audiovisual, Técnico Laboral Asistente en Soporte y Mantenimiento en Internet de las cosas (IOT), Técnico Laboral en Asistencia en Grabación y Edición de Música y Audio. El ITM terminará el ciclo formativo en noviembre, fecha en la cual se declarará cumplida la meta en un 100 %

**Componente:** 2.5 - Infraestructura y ambientes de aprendizaje

**Programa:** 2.5.1 - Infraestructura para una Ciudad Universitaria

**Proyecto:** 220051 - Modernización de las tecnologías de la información y las comunicaciones - tic del ITM

**Síntesis Proyecto:** Eficacia : 67% Ejec. Financiera : 100% Cumplimiento Físico/Financiero Ponderado: 83%

**Información Financiera:** Ppto Inicial (mill de \$): \$ 1.000 Ppto Ajustado (mill de \$): \$ 2.624 Ejec. Financiera (mill de \$): \$ 2.624

**Descripción del Avance:**

Producto/Bien/Servicio entregado	Unidad	Cantidad Planeada	Cantidad Ejecutada	Eficacia Producto
----------------------------------	--------	-------------------	--------------------	-------------------

Servicios tecnológicos

IT51BB Índice de capacidad en la prestación de servicios de tecnología	Número	25	16.7	67%
--	--------	----	------	-----

Código. Ind. SUIFP: 459900700

Descripción B/P/S: Índice de capacidad en la prestación de servicios de tecnología

**Proyecto:** 220052 - Desarrollo y sostenibilidad de la infraestructura física del instituto tecnológico metropolitano – ITM

**Síntesis Proyecto:** Eficacia : 0% Ejec. Financiera : 100% Cumplimiento Físico/Financiero Ponderado: 50%

**Información Financiera:** Ppto Inicial (mill de \$): \$ 500 Ppto Ajustado (mill de \$): \$ 905 Ejec. Financiera (mill de \$): \$ 905

**Descripción del Avance:**

Producto/Bien/Servicio entregado	Unidad	Cantidad Planeada	Cantidad Ejecutada	Eficacia Producto
----------------------------------	--------	-------------------	--------------------	-------------------

Sedes de instituciones de educación superior o terciariamejoradas

IT52BB Sedes de instituciones de educación terciaria o superior mejoradas	Número	1	0	0%
---	--------	---	---	----

Código. Ind. SUIFP: 220202600

Descripción B/P/S: Sedes de instituciones de educación superior o terciaria mejoradas

Observación B/P/S: Se están realizando las gestiones inherentes al producto

**Componente:** 2.6 - Investigación, creación y apropiación de saberes

**Programa:** 2.6.1 - Medellín ciudad de la ciencia y el conocimiento

**Proyecto:** 220042 - Fortalecimiento del sistema de ciencia, tecnología e innovación del ITM

**Síntesis Proyecto:** Eficacia : 25% Ejec. Financiera : 100% Cumplimiento Físico/Financiero Ponderado: 63%

**Información Financiera:** Ppto Inicial (mill de \$): \$ 800 Ppto Ajustado (mill de \$): \$ 1.088 Ejec. Financiera (mill de \$): \$ 1.088

**Descripción del Avance:**

Producto/Bien/Servicio entregado	Unidad	Cantidad Planeada	Cantidad Ejecutada	Eficacia Producto
----------------------------------	--------	-------------------	--------------------	-------------------

Servicio de apoyo financiero para la generación de nuevo conocimiento



IT42BB Proyectos financiados para la investigación y generación de nuevo conocimiento Número 4 1 25%

Código. Ind. SUIFP: 390200100

Descripción B/P/S: Proyectos formalizados de I+D+i+C con financiación, con actores de la cuádruple hélice

Observación B/P/S: Meta lograda: Proyecto formalizado: "Mitigación del contenido de metilmercurio presente en una matriz alimentaria por medio de antioxidantes extraídos de residuos agroindustriales: una alternativa de seguridad alimentaria y sostenibilidad", a suscribir convenio específico con CORPORACIÓN UNIVERSITARIA UNILASALLISTA Y AOX LAB S.A.S, derivado de la convocatoria interna 2022.

No se han formalizado los proyectos derivados de convocatoria 890; sin embargo, se reportan avances en el proceso en tres de ellos, en los cuales ya se firmó convenio con la entidad ejecutora, pero se encuentra pendiente el desembolso para la firma con las entidades co-ejecutoras (incluidas las entidades de cuádruple hélice)

2. "Integración de muongrafía con métodos geofísicos estándar para la construcción de un modelo 3D de densidad: aplicación al Volcán Cerro Machín" convenio a suscribir SERVICIO GEOLOGICO COLOMBIANO, derivado de convocatoria Minciencias 890. Estado: Convenio firmado con entidad financiadora, en proceso con entidades co-ejecutoras

3. "Prototipo funcional de una plataforma informática para la gestión de riesgo de seguridad de la información y pentesting desarrollada con tecnologías de automatización y técnicas de inteligencia artificial" a suscribir convenio específico con NEGOCIOS NEX S.A.S., derivado de convocatoria Minciencias 890. Estado: Convenio firmado con entidad financiadora, en proceso con entidades co-ejecutoras

4. "Evaluación del efecto quimiopreventivo del café en un modelo in vitro 3D de cáncer colorrectal" a suscribir convenio específico con NATUCAFÉ S.A.S, derivado de convocatoria Minciencias 890. Estado: Convenio firmado con entidad financiadora, en proceso con entidades co-ejecutoras

## 2. Proyectos de Presupuesto Participativo (Iniciativas Comunitarias)

Línea: 2 - Transformación Educativa y Cultural

Componente: 2.3 - Educación para todos y todas

Programa: 2.3.1 - A clase vamos todos y todas

Proyecto: 220093 - 23pp99-apoyo para el acceso y permanencia a la educación superior- ITM

**Síntesis Proyecto:** Eficacia : 47% Ejec. Financiera : 100% Cumplimiento Físico/Financiero Ponderado: 73%

**Información Financiera:** Ppto Inicial (mill de \$): \$ 0 Ppto Ajustado (mill de \$): \$ 8.739 Ejec. Financiera (mill de \$): \$ 8.739

### Descripción del Avance:

Producto/Bien/Servicio entregado	Unidad	Cantidad Planeada	Cantidad Ejecutada	Eficacia Producto
----------------------------------	--------	-------------------	--------------------	-------------------

Servicio de apoyo financiero para el acceso y permanencia a la educación superior o terciaria

IT93BA Beneficiarios de estrategias o programas de apoyo financiero para el acceso y permanencia en la educación superior o terciaria	Número	5.606	2.607	47%
---	--------	-------	-------	-----

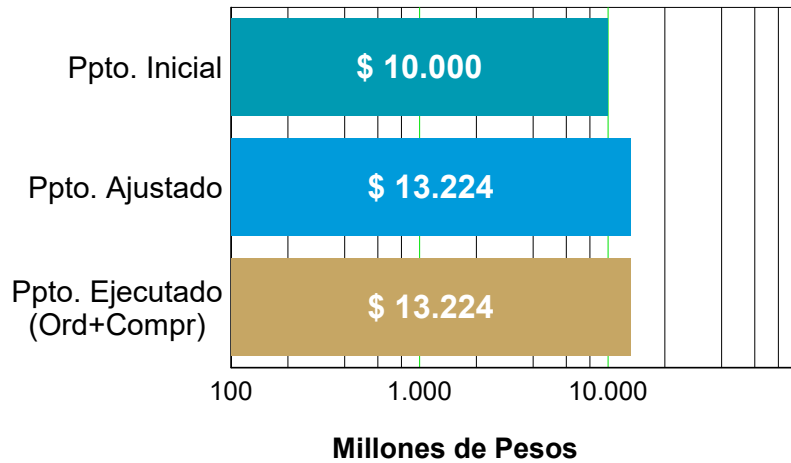
Código. Ind. SUIFP: 220200900

Descripción B/P/S: Beneficiarios de estrategias o programas de apoyo financiero para el acceso y permanencia en la educación superior Presupuesto Participativo



Resumen sobre el comportamiento físico y financiero a 31 de Agosto de 2023

### Gráfico No. 1 - Ejecución Financiera (mill de \$)

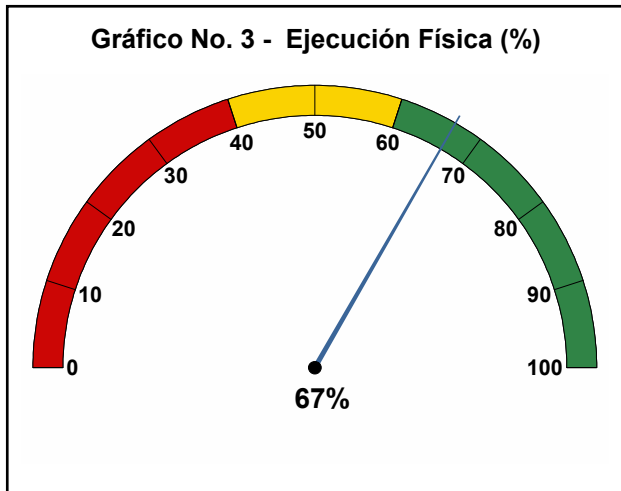


### Gráfico No. 2 - Detalle Presupuesto

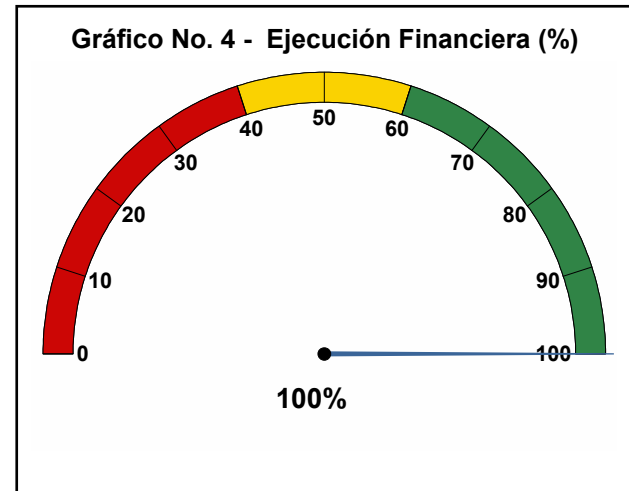


La Ejecución presupuestal al mes de Agosto de 2023 comprende compromisos, pagos y facturas

### Gráfico No. 3 - Ejecución Física (%)



### Gráfico No. 4 - Ejecución Financiera (%)





## 1. Proyectos de Iniciativa Institucional

**Línea:** 5 - Gobernanza y Gobernabilidad  
**Componente:** 5.6 - Comunicaciones  
**Programa:** 5.6.2 - Gobernanza y gestión estratégica de las comunicaciones

**Proyecto:** 200346 - Fortalecimiento de los servicios audiovisuales de teledellín

**Síntesis Proyecto:** Eficacia : 67% Ejec. Financiera : 100% Cumplimiento Físico/Financiero Ponderado: 83%

**Información Financiera:** Ppto Inicial (mill de \$): \$ 10.000 Ppto Ajustado (mill de \$): \$ 13.224 Ejec. Financiera (mill de \$): \$ 13.224

### Descripción del Avance:

**Producto/Bien/Servicio entregado**

Servicio de contenidos audiovisuales

TM46AA Contenidos producidos

Código. Ind. SUIFP: 230208900

Descripción B/P/S: Cantidad proyectada: 1400 horas

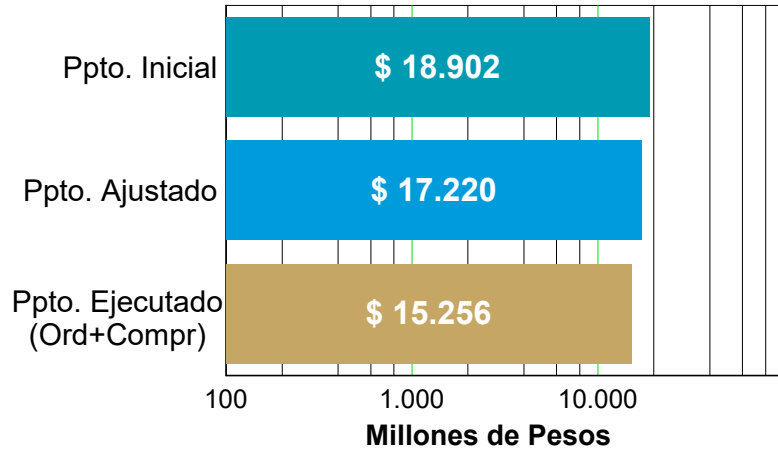
Unidad	Cantidad Planeada	Cantidad Ejecutada	Eficacia Producto
Horas	1.400	933	67%



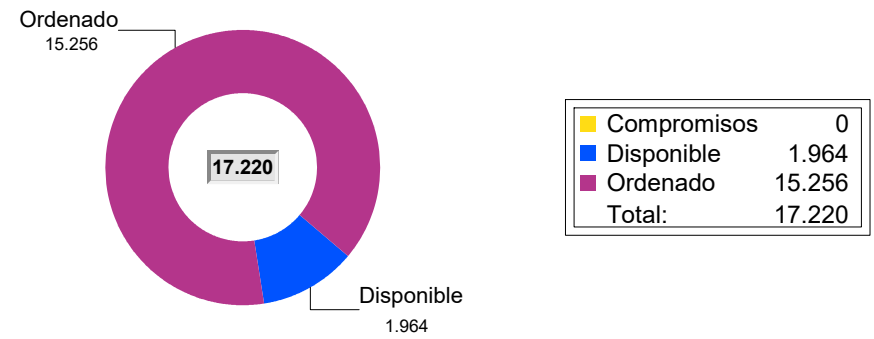
# Pascual Bravo

Resumen sobre el comportamiento físico y financiero a 31 de Agosto de 2023

### Gráfico No. 1 - Ejecución Financiera (mill de \$)

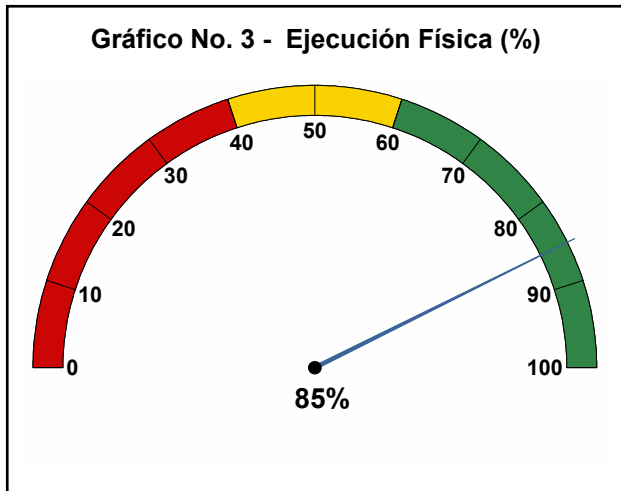


### Gráfico No. 2 - Detalle Presupuesto

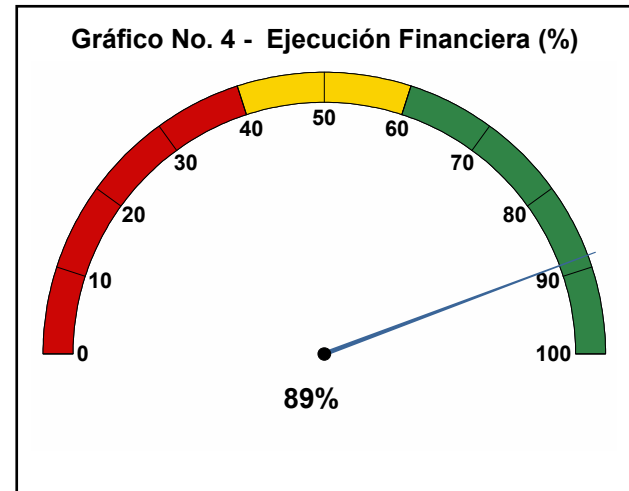


La Ejecución presupuestal al mes de Agosto de 2023 comprende compromisos, pagos y facturas

### Gráfico No. 3 - Ejecución Física (%)



### Gráfico No. 4 - Ejecución Financiera (%)







## 1. Proyectos de Iniciativa Institucional

**Línea:** 2 - Transformación Educativa y Cultural  
**Componente:** 2.3 - Educación para todos y todas  
**Programa:** 2.3.1 - A clase vamos todos y todas

**Proyecto:** 200361 - Mejoramiento de la oferta, acceso y permanencia en educación postsecundaria iu pascual bravo

**Síntesis Proyecto:** Eficacia : 100% Ejec. Financiera : 100% Cumplimiento Físico/Financiero Ponderado: 100%

**Información Financiera:** Ppto Inicial (mill de \$): \$ 16.402 Ppto Ajustado (mill de \$): \$ 4.798 Ejec. Financiera (mill de \$): \$ 4.798

### Descripción del Avance:

Producto/Bien/Servicio entregado	Unidad	Cantidad Planeada	Cantidad Ejecutada	Eficacia Producto
Servicio de fomento para la permanencia en programas de educación formal				
PB61AA Personas beneficiarias de estrategias de permanencia Código. Ind. SUIFP: 220103300	Número	7.000	7.163	102%
Descripción B/P/S: Mantener cantidad de estudiantes en educación superior				
Observación B/P/S: Al corte del mes de agosto de 2023, se tienen 7163 estudiantes matriculados, toda vez que hasta la primera semana del mes de septiembre, algunos estudiantes continúan en proceso de legalización y asentamiento de la matrícula.				

**Componente:** 2.5 - Infraestructura y ambientes de aprendizaje  
**Programa:** 2.5.1 - Infraestructura para una Ciudad Universitaria

**Proyecto:** 200362 - Fortalecimiento de infraestructura física iu pascual bravo

**Síntesis Proyecto:** Eficacia : 100% Ejec. Financiera : 100% Cumplimiento Físico/Financiero Ponderado: 100%

**Información Financiera:** Ppto Inicial (mill de \$): \$ 0 Ppto Ajustado (mill de \$): \$ 1.688 Ejec. Financiera (mill de \$): \$ 1.688

### Descripción del Avance:

Producto/Bien/Servicio entregado	Unidad	Cantidad Planeada	Cantidad Ejecutada	Eficacia Producto
Sedes de instituciones de educación superior o terciaria construidas				
PB62AA Sedes de instituciones de educación terciaria o superior construidas Código. Ind. SUIFP: 220202500	Número	1	1	100%
Descripción B/P/S: la Institución Universitaria Pascual Bravo se encuentra en la necesidad de atender a la población estudiantil, por lo cual es necesario generar espacios para atender a la comunidad universitaria, actualmente se lleva a cabo la construcción de espacios para innovar, crear y disponer de ocio productivo, los cuales se verán materializados con la construcción de este espacio institucional enfocado en el bienestar universitario.				

**Proyecto:** 200364 - Construcción del parque tech para investigación tecnológica aplicada

**Síntesis Proyecto:** Eficacia : 0% Ejec. Financiera : 0% Cumplimiento Físico/Financiero Ponderado: 0%

**Información Financiera:** Ppto Inicial (mill de \$): \$ 2.500 Ppto Ajustado (mill de \$): \$ 0 Ejec. Financiera (mill de \$): \$ 0

### Descripción del Avance:

Producto/Bien/Servicio entregado	Unidad	Cantidad Planeada	Cantidad Ejecutada	Eficacia Producto
Sedes de instituciones de educación superior o terciaria construidas				

PB64AA	Sedes de instituciones de educación terciaria o superior construidas	Número	1	0	0%
	Código. Ind. SUIFP: 220202500				
Descripción B/P/S:	Culminación de la fase final que consta de el urbanismo y la fachada del edificio Parque Tech.				
Observación B/P/S:	Actualmente se esta debatiendo en el Concejo de Medellín la adición de recursos para este proyecto, esto con el fin de aportar al cumplimiento del Valor estadístico.				

## 2. Proyectos de Presupuesto Participativo (Iniciativas Comunitarias)

**Línea:** 2 - Transformación Educativa y Cultural  
**Componente:** 2.3 - Educación para todos y todas  
**Programa:** 2.3.1 - A clase vamos todos y todas

**Proyecto:** 220094 - 23pp99-apoyo para el acceso y permanencia para la educación superior - pascual bravo

**Síntesis Proyecto:** Eficacia : 76% Ejec. Financiera : 82% Cumplimiento Físico/Financiero Ponderado: 79%

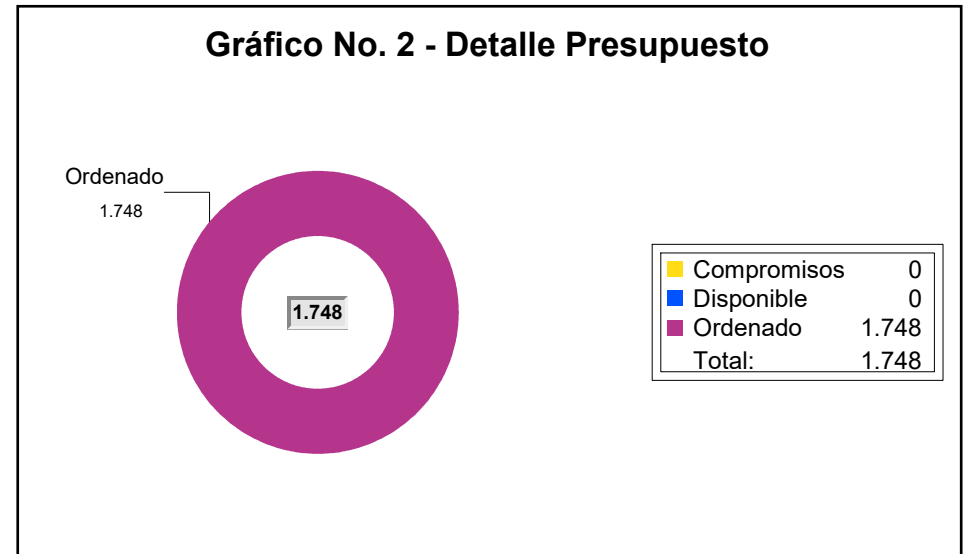
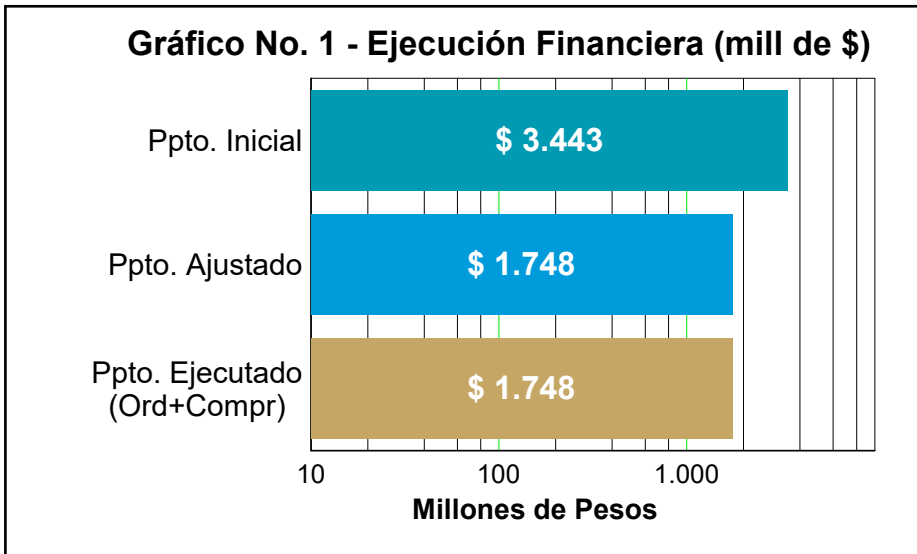
**Información Financiera:** Ppto Inicial (mill de \$): \$ 0 Ppto Ajustado (mill de \$): \$ 10.734 Ejec. Financiera (mill de \$): \$ 8.770

### Descripción del Avance:

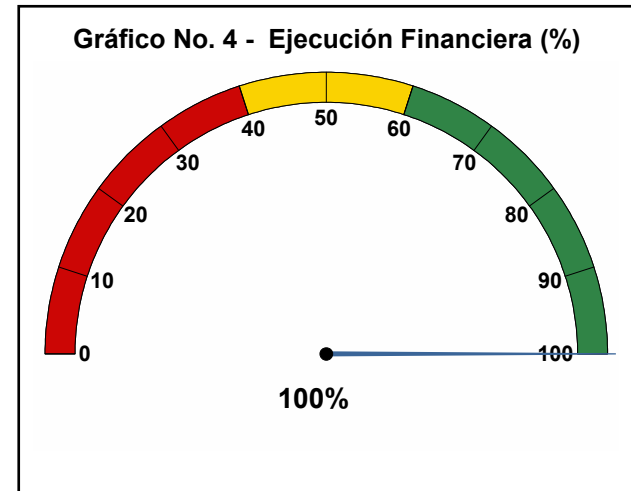
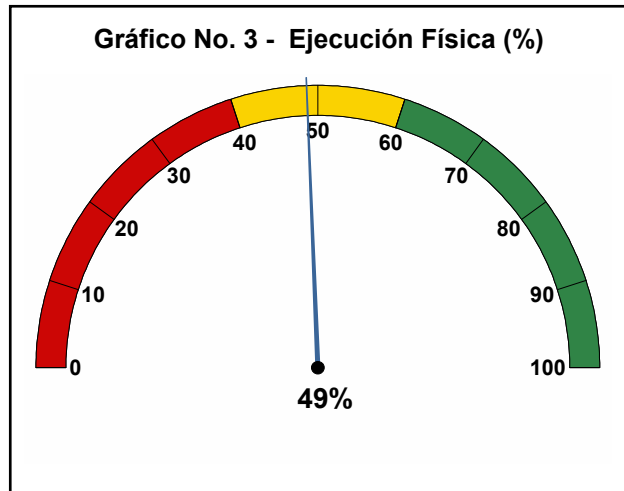
Producto/Bien/Servicio entregado	Unidad	Cantidad Planeada	Cantidad Ejecutada	Eficacia Producto
<b>Servicio de apoyo financiero para el acceso y permanencia a la educación superior o terciaria</b>				
PB94AA Beneficiarios de estrategias o programas de apoyo financiero para el acceso y permanencia en la educación superior o terciaria	Número	2.504	2.632	105%
Código. Ind. SUIFP: 220200900				
Descripción B/P/S: Contempla todos los beneficios otorgados por presupuesto participativo , tales como : subsidio para matricula de estudiantes nuevos y de continuidad, subsidio para sostenimiento de estudiantes y las estrategias de promoción de la Educación Superior a través de diferentes cursos y preuniversitarios				
Observación B/P/S: 2632 beneficiarios a través de estrategias o programas de apoyo financiero para el acceso y permanencia en la educación superior o terciaria a través del pago de matrículas				
<b>Servicio de fomento para el acceso a la educación superior o terciaria</b>				
PB94AB Beneficiarios de estrategias o programas de fomento para el acceso a la educación superior o terciaria	Número	1.156	612	53%
Código. Ind. SUIFP: 220200500				
Descripción B/P/S: Hace referencia a los Beneficiarios de estrategias o programas de fomento para el acceso a la educación superior o terciaria a través de estrategias de promoción de la Educación Superior por medio de Cursos , preuniversitarios y técnicas laborales .				

# Fondo de Valorización de Medellín - FONVAL

Resumen sobre el comportamiento físico y financiero a 31 de Agosto de 2023



La Ejecución presupuestal al mes de Agosto de 2023 comprende compromisos, pagos y facturas





## 1. Proyectos de Iniciativa Institucional

**Línea:** 5 - Gobernanza y Gobernabilidad  
**Componente:** 5.5 - Planeación, articulación y fortalecimiento territorial  
**Programa:** 5.5.1 - Planeación territorial para el Desarrollo

**Proyecto:** 200430 - Estudios para financiar infraestructura con la contribución de valorización

**Síntesis Proyecto:** Eficacia : 49% Ejec. Financiera : 100% Cumplimiento Físico/Financiero Ponderado: 74%

**Información Financiera:** Ppto Inicial (mill de \$): \$ 3.443 Ppto Ajustado (mill de \$): \$ 1.748 Ejec. Financiera (mill de \$): \$ 1.748

### Descripción del Avance:

#### Producto/Bien/Servicio entregado

#### Estudios de pre inversión e inversión

FV30AA Estudios o diseños realizados

Código. Ind. SUIFP: 400203400

#### Descripción B/P/S:

Estudio de prefactibilidad Avenida 34 – San Juan

Realizar los estudios para viabilizar la financiación de obras de infraestructura con la contribución de valorización, los cuales comprenden los siguientes componentes:

- 1) Caracterización y/o Diseños de ingeniería y arquitectura de la obra de infraestructura a financiarse por contribución de valorización.
- 2) Caracterización y/o censo de inmuebles en el área de influencia de la obra de infraestructura.
- 3) Estimación y/o Cálculo del beneficio generado por la obra de infraestructura en su área de influencia.
- 4) Diagnóstico y/o Estudio socioeconómico.
- 5) Sondeo de opinión y/o Diseño e implementación de campaña publicitaria.
- 6) Estimación y/o Cálculo del valor del presupuesto de distribución.

**Unidad**

**Cantidad Planeada**

**Cantidad Ejecutada**

**Eficacia Producto**

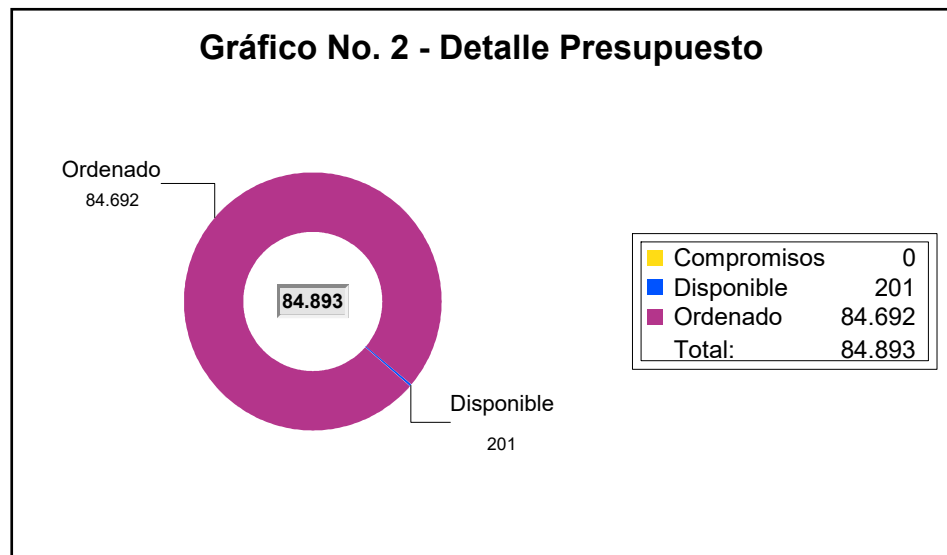
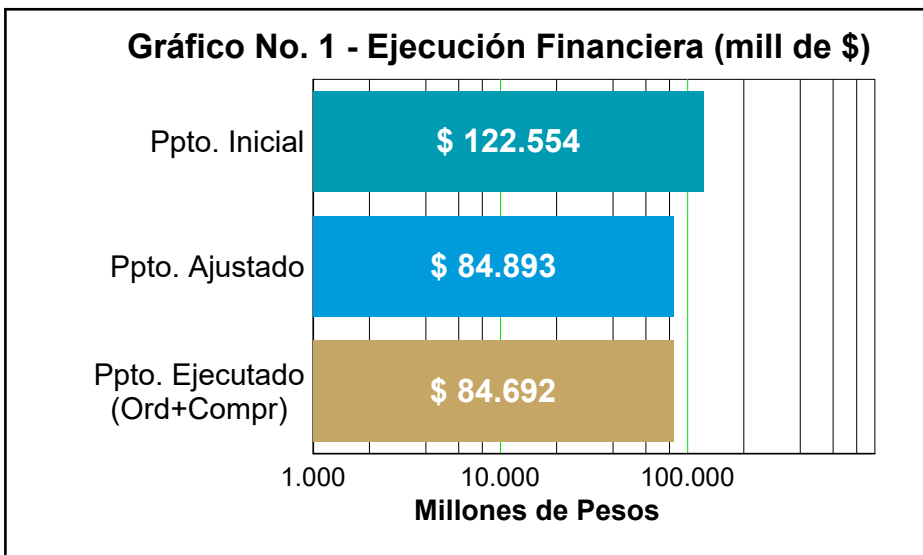
Número

0,39

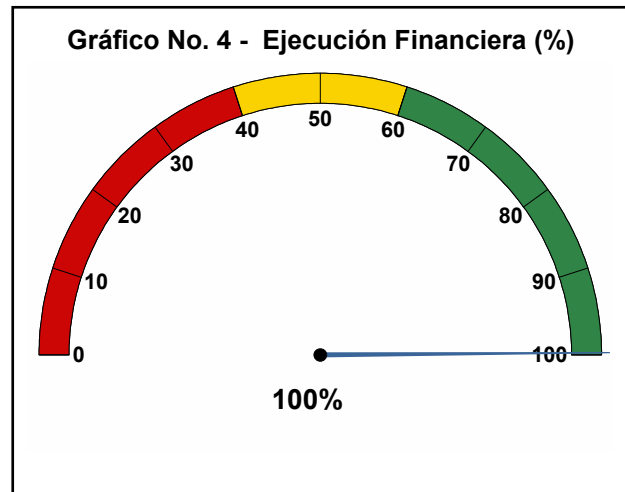
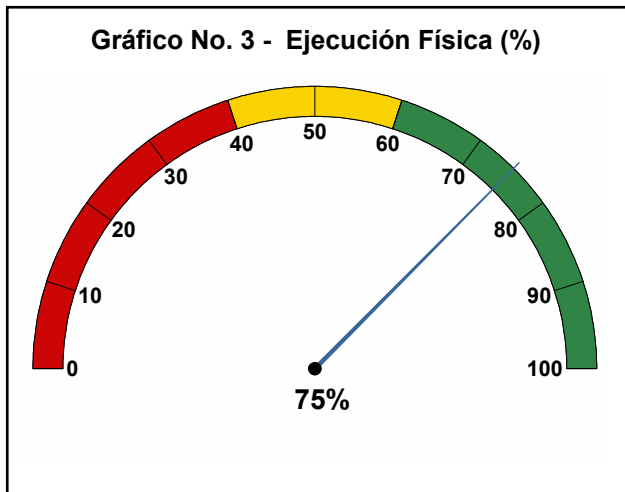
0,19

49%





La Ejecución presupuestal al mes de Agosto de 2023 comprende compromisos, pagos y facturas







## 1. Proyectos de Iniciativa Institucional

**Línea:** 4 - Ecociudad  
**Componente:** 4.4 - Urbanismo ecológico  
**Programa:** 4.4.5 - Vivienda, hábitat sostenible y mejoramiento integral de barrios

**Proyecto:** 200402 - Implementación y gestión de la política pública habitacional

**Síntesis Proyecto:** Eficacia : 92% Ejec. Financiera : 100% Cumplimiento Físico/Financiero Ponderado: 96%

**Información Financiera:** Ppto Inicial (mill de \$): \$ 1.932 Ppto Ajustado (mill de \$): \$ 1.260 Ejec. Financiera (mill de \$): \$ 1.260

### Descripción del Avance:

Producto/Bien/Servicio entregado	Unidad	Cantidad Planeada	Cantidad Ejecutada	Eficacia Producto
----------------------------------	--------	-------------------	--------------------	-------------------

#### Documentos de lineamientos técnicos

IV02AC	Documentos de lineamientos técnicos en política de vivienda elaborados	Número	36	30	83%
--------	--	--------	----	----	-----

Código. Ind. SUIFP: 400100601

**Descripción B/P/S:** Indicador: Documentos de lineamientos técnicos en política de vivienda elaborados en catalogo" PDM. 4.4.5.13 Consejo Consultivo de Política Habitacional creado y en funcionamiento (23%). 3.4.5.18 Política Pública de Inquilinatos monitoreada (100%).

**Observación B/P/S:** Se generan reuniones con las Mesas y sus líderes en las comunas 2,6,12 y 50, abordando el fortalecimiento, planeación, y temas asociados a la vivienda y al hábitat.

#### Servicios de asistencia técnica y administrativa para la formulación e implementación de proyectos de vivienda urbana

IV02AD	Asistencias técnicas realizadas	Número	6.248	7.533	121%
--------	---------------------------------	--------	-------	-------	------

Código. Ind. SUIFP: 400102200

**Descripción B/P/S:** Hace referencia al acompañamiento social a la población antes, durante y después de la entrega de la solución definitiva de vivienda.

**Observación B/P/S:** Durante este mes se realizaron 406 actividades de acompañamiento social con los hogares beneficiarios del ISVIMED, específicamente, del proyecto arrendamiento temporal, vivienda nueva y acompañamiento social a copropiedades. Se destaca la realización de las caracterizaciones, el taller de inducción con los hogares que ingresan por primera vez a dicho proyecto, las visitas de acompañamiento familiar, verificación de habitabilidad y el desarrollo de estrategias de fortalecimiento y articulación interinstitucional.

**Proyecto:** 200403 - Adquisición de vivienda por un hábitat sostenible con enfoque diferencial

**Síntesis Proyecto:** Eficacia : 58% Ejec. Financiera : 100% Cumplimiento Físico/Financiero Ponderado: 79%

**Información Financiera:** Ppto Inicial (mill de \$): \$ 80.098 Ppto Ajustado (mill de \$): \$ 46.983 Ejec. Financiera (mill de \$): \$ 46.983

### Descripción del Avance:

Producto/Bien/Servicio entregado	Unidad	Cantidad Planeada	Cantidad Ejecutada	Eficacia Producto
----------------------------------	--------	-------------------	--------------------	-------------------

#### Servicio de apoyo financiero para adquisición de vivienda

IV03AE	Hogares beneficiados con adquisición de vivienda	Número	4.261	785	18%
--------	--	--------	-------	-----	-----

Código. Ind. SUIFP: 400103100

**Descripción B/P/S:** Hogares beneficiados con adquisición de vivienda PDM: Hogares beneficiados con adquisición de vivienda-sector público (2.065). Hogares beneficiados con adquisición de vivienda-sector privado (1.777). Hogares con enfoque diferencial beneficiados con adquisición de vivienda (419).

**Observación B/P/S:** Este indicador contempla los siguientes indicadores; 4.4.5.4 Hogares beneficiados con adquisición de vivienda - sector público, en este indicador realizamos la asignación de 172 subsidios para adquisición de vivienda nueva en los proyectos habitacionales. 4.4.5.5 Hogares beneficiados con adquisición de vivienda zona rural -sector público, no se cumplirá la meta del cuatrienio debido a que este subsidio se aporta para que las familias realicen el cierre financiero. 4.4.5.7 Hogares beneficiados con adquisición de vivienda - sector privado, este indicador, según Camacol se han asignado 544 subsidios. 4.4.5.8 Hogares con enfoque diferencial beneficiados con adquisición de vivienda, avanzamos en la atención a la población con enfoque diferencial a través de la asignación de 69 subsidios de vivienda para madres cabeza de hogar.

Servicio de apoyo financiero para arrendamiento de vivienda

IV03AF	Hogares beneficiados con arrendamiento de vivienda	Número	2.800	2.733	98%
	Código. Ind. SUIFP: 400103300				
Descripción B/P/S:	Servicio de apoyo financiero para arrendamiento de vivienda para la generación de soluciones habitacionales ágiles e inmediatas dirigidas a la población, con un enfoque diferencial.				
Observación B/P/S:	Avanzamos en la atención a la población en 2.733 hogares activos beneficiarios del subsidio municipal de arrendamiento. .				

**Proyecto: 200404 - Mejoramiento de vivienda por un hábitat sostenible**

**Síntesis Proyecto:** Eficacia : 100% Ejec. Financiera : 100% Cumplimiento Físico/Financiero Ponderado: 100%

**Información Financiera:** Ppto Inicial (mill de \$): \$ 37.619 Ppto Ajustado (mill de \$): \$ 31.398 Ejec. Financiera (mill de \$): \$ 31.398

**Descripción del Avance:**

Producto/Bien/Servicio entregado	Unidad	Cantidad Planeada	Cantidad Ejecutada	Eficacia Producto
<b>Vivienda de Interés Prioritario mejoradas</b>				
IV04AF Vivienda de interés prioritario mejoradas	Número	1.683	1.734	103%
	Código. Ind. SUIFP: 400104100			
Descripción B/P/S:	Hogares beneficiados con mejoramiento de una vivienda PDM: Hogares beneficiados con mejoramiento de vivienda (1424), Hogares beneficiados con mejoramiento de vivienda en la zona rural (113), Hogares con enfoque diferencial beneficiados con mejoramiento de vivienda sin barreras (75), Hogares beneficiados con mejoramiento de vivienda - jóvenes (71)			
Observación B/P/S:	Este indicador consta de los siguientes indicadores, 4.4.5.9 Hogares con enfoque diferencial beneficiados con mejoramiento de vivienda sin barreras, se ha asignado al mes de agosto 75 mejoramientos correspondientes a la resolución 060 de 2023 de la invitación cinco de 2020 SERPROAN - sin barreras. El indicador 4.4.5.6 Hogares beneficiados con mejoramiento de vivienda en la zona rural, con avance cero, debido a dificultades con las viviendas que se postulan al programa de mejoramiento de vivienda. El indicador 4.4.5.3 Hogares beneficiados con mejoramiento de vivienda, durante este periodo fueron reportados 1.588 asignaciones de subsidios para mejoramiento de vivienda a población general. En el indicador 4.4.5.10 Hogares beneficiados con mejoramiento de vivienda - jóvenes, asignamos 71 subsidios de mejoramiento de vivienda para población joven, cualificando las condiciones de habitabilidad de las viviendas precarias.			

**Proyecto: 200405 - Mejoramiento integral de barrios**

**Síntesis Proyecto:** Eficacia : 0% Ejec. Financiera : 100% Cumplimiento Físico/Financiero Ponderado: 50%

**Información Financiera:** Ppto Inicial (mill de \$): \$ 818 Ppto Ajustado (mill de \$): \$ 434 Ejec. Financiera (mill de \$): \$ 434

**Descripción del Avance:**

Producto/Bien/Servicio entregado	Unidad	Cantidad Planeada	Cantidad Ejecutada	Eficacia Producto
<b>Servicio de apoyo financiero para el Mejoramiento integral de barrios</b>				
IV05AC Proyectos apoyados financieramente en mejoramiento integral de barrios	Número	2	0	0%
	Código. Ind. SUIFP: 400201300			
Descripción B/P/S:	Pretende coordinar la regularización urbanística, el mejoramiento de vivienda y el mejoramiento del entorno.			
Observación B/P/S:	Logramos apoyar financieramente 2 MIB, uno relacionado con el entorno del proyecto habitacional El Triunfo. El segundo es el convenio con la EDU que se reactivará para darle alcance. Queda pendiente uno que lo dejará estructurado el equipo de la subdirección de planeación para ejecución en la próxima vigencia.			

**Proyecto: 200406 - Servicio de reconocimiento de edificaciones de vivienda de interés social y prioritario**

**Síntesis Proyecto:** Eficacia : 19% Ejec. Financiera : 100% Cumplimiento Físico/Financiero Ponderado: 60%

**Información Financiera:** Ppto Inicial (mill de \$): \$ 1.500 Ppto Ajustado (mill de \$): \$ 833 Ejec. Financiera (mill de \$): \$ 833

**Descripción del Avance:**

Producto/Bien/Servicio entregado	Unidad	Cantidad Planeada	Cantidad Ejecutada	Eficacia Producto
<b>Servicio de regulación en Agua Potable y Saneamiento Básico</b>				

IV06AH	Resoluciones expedidas	Número	1.563	297	19%
	Código. Ind. SUIFP: 400304100				
Descripción B/P/S:	Resoluciones de reconocimiento de edificaciones expedidas por las Curadurías.				
Observación B/P/S:	"A hoy llevamos 2574 unidades de vivienda Reconocidas, entre radicadas y pendientes por radicar 452, para un total 3026, la idea es llegar al 50% de la meta es decir 3200 U/V. Las razones por el no cumplimiento de la meta son las siguientes: 1. Para los años 2020 y primer semestre de 2021, La principal causa obedeció a los efectos provocados por la pandemia COVID 19. 2. para el año 2020 no se contó con todo el personal necesario, solo 11 personas. 3. La curaduría cero solo se implementó hasta el mes de mayo de 2020. 4. En cuanto al presupuesto asignado se presentó una disminución del 35% del presupuesto inicial. 5. Igualmente, y no menos importante se encontraron inconvenientes al momento de la Identificación de predios aptos según POT, SIFI y Jurídica y en la Socialización y en los Levantamientos "				

**Proyecto: 200407 - Titulación y regularización de bienes fiscales en la ciudad**

**Síntesis Proyecto:** Eficacia : 63% Ejec. Financiera : 66% Cumplimiento Físico/Financiero Ponderado: 64%

**Información Financiera:** Ppto Inicial (mill de \$): \$ 586 Ppto Ajustado (mill de \$): \$ 586 Ejec. Financiera (mill de \$): \$ 386

**Descripción del Avance:**

Producto/Bien/Servicio entregado	Unidad	Cantidad Planeada	Cantidad Ejecutada	Eficacia Producto
Servicio de saneamiento y titulación de bienes fiscales				
IV07AC Bienes fiscales saneados y titulados	Número	325	204	63%
	Código. Ind. SUIFP: 400100700			
Descripción B/P/S:	Bienes fiscales saneados y titulados.			
Observación B/P/S:	Factores externos como internos han influido en el desarrollo del programa: factores externos tenemos: 1. Los tiempos de registro en las oficinas de registro de instrumentos públicos. 2. Los tiempos en la revisión y firma de los actos administrativos cuando hay cambios de personal y gabinete. 3. Las limitantes del POT. 4. Desinterés de los ocupantes irregulares. Factores internos como el presupuesto para la contratación de recurso humano.			

**2. Proyectos de Presupuesto Participativo (Iniciativas Comunitarias)**

**Línea:** 4 - Ecociudad  
**Componente:** 4.4 - Urbanismo ecológico  
**Programa:** 4.4.5 - Vivienda, hábitat sostenible y mejoramiento integral de barrios

**Proyecto: 220095 - 23pp99-mejoramiento de vivienda**

**Síntesis Proyecto:** Eficacia : 95% Ejec. Financiera : 100% Cumplimiento Físico/Financiero Ponderado: 98%

**Información Financiera:** Ppto Inicial (mill de \$): \$ 0 Ppto Ajustado (mill de \$): \$ 3.398 Ejec. Financiera (mill de \$): \$ 3.398

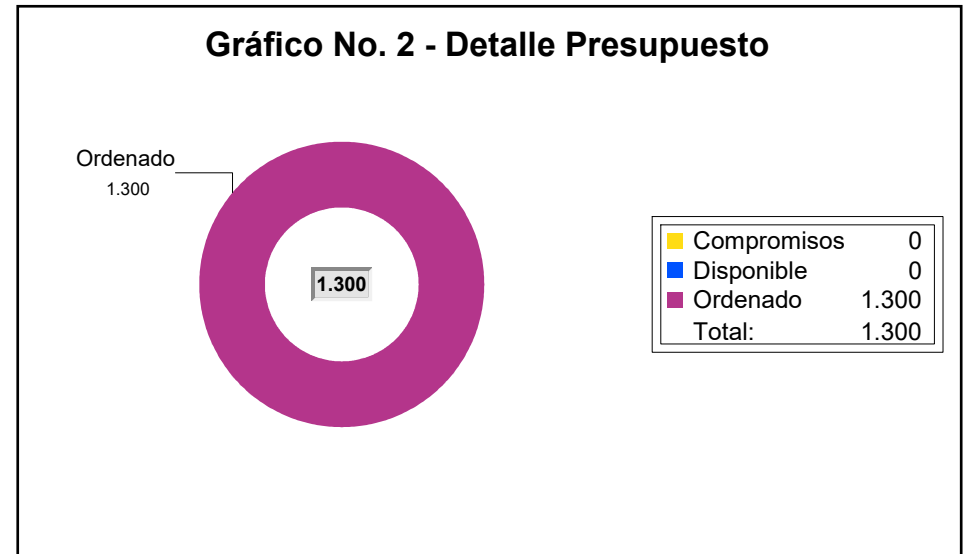
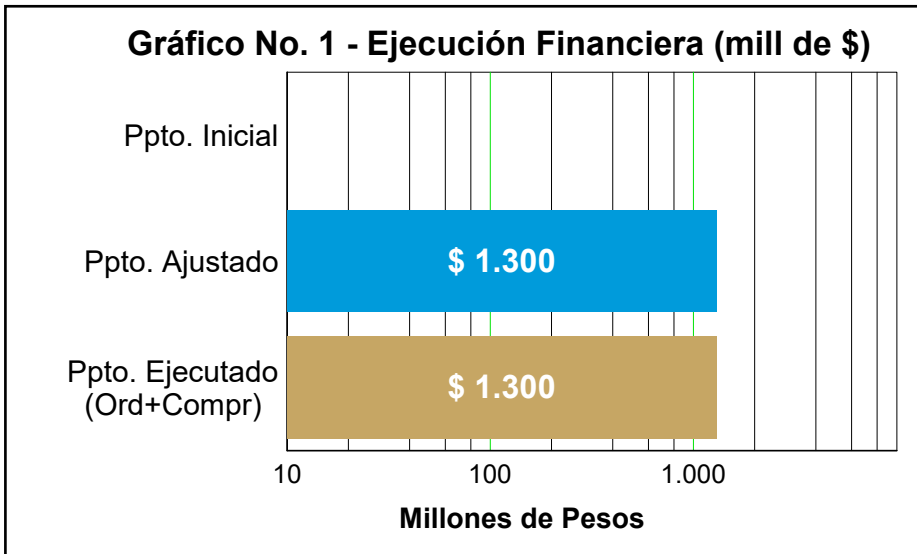
**Descripción del Avance:**

Producto/Bien/Servicio entregado	Unidad	Cantidad Planeada	Cantidad Ejecutada	Eficacia Producto
Vivienda de Interés Social mejoradas				
IV95AA Vivienda de interés social mejoradas	Número	211	201	95%
	Código. Ind. SUIFP: 400104400			
Descripción B/P/S:	Corresponde a subsidios que se asignan con el objetivo de cualificar las condiciones de habitabilidad de las viviendas precarias y disminuir el déficit cualitativo de vivienda.			
Observación B/P/S:	Se han asignado 201 subsidios distritales para mejoramiento de vivienda (PL y PP) repartidas en 7 resoluciones (262 a 268) de las invitaciones 6, 7 y 8 de 2020, de acuerdo al cuadro anexo de georreferenciación.			

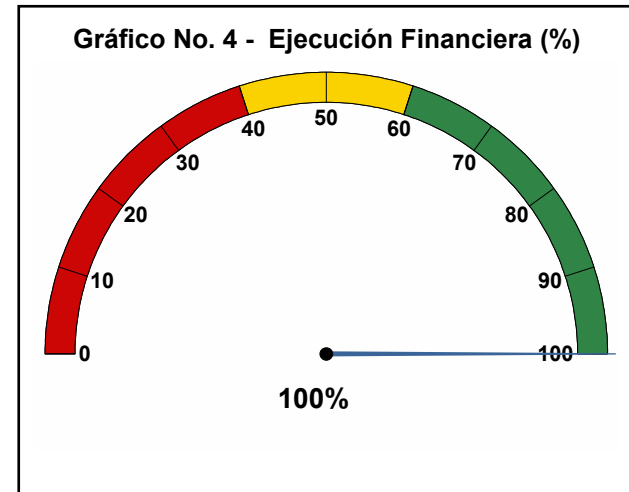
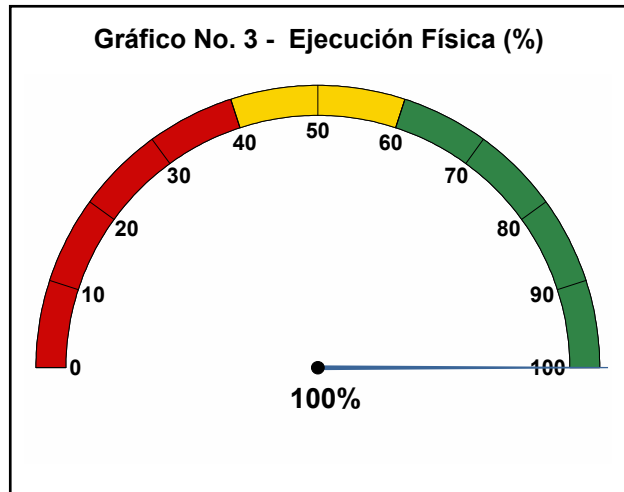


# Administrador del Patrimonio Escindido de Empresas Varias de Medellin ESP - APEV

Resumen sobre el comportamiento físico y financiero a 31 de Agosto de 2023



La Ejecución presupuestal al mes de Agosto de 2023 comprende compromisos, pagos y facturas





## 1. Proyectos de Iniciativa Institucional

**Línea:** 5 - Gobernanza y Gobernabilidad  
**Componente:** 5.1 - Gobierno Transparente  
**Programa:** 5.1.1 - Talento humano para el buen gobierno

**Proyecto:** 230007 - Servicio de saneamiento del pasivo pensional de apev medellin

**Síntesis Proyecto:** Eficacia : 100% Ejec. Financiera : 100% Cumplimiento Físico/Financiero Ponderado: 100%

**Información Financiera:** Ppto Inicial (mill de \$): \$ 0 Ppto Ajustado (mill de \$): \$ 1.300 Ejec. Financiera (mill de \$): \$ 1.300

### Descripción del Avance:

#### Producto/Bien/Servicio entregado

#### Servicio de saneamiento laboral y prestacional

PE07AA Personas beneficiadas con el pago de deudas laborales  
Código. Ind. SUIFP: 459903500

Descripción B/P/S: Corresponde al pago de pasivos pensionales.

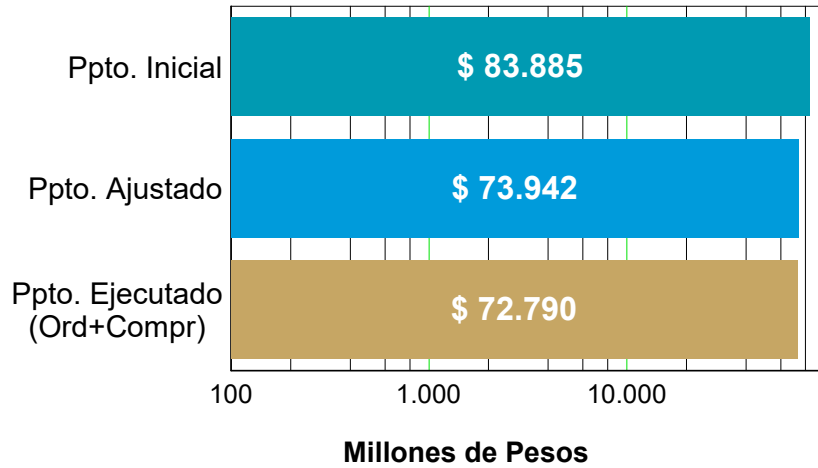
Unidad	Cantidad Planeada	Cantidad Ejecutada	Eficacia Producto
Número	926	926	100%



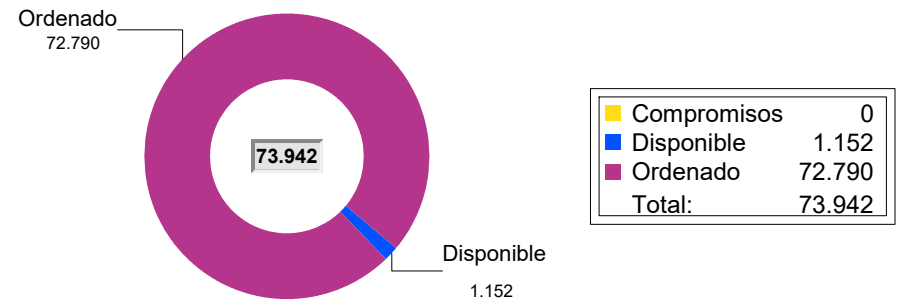


Resumen sobre el comportamiento físico y financiero a 31 de Agosto de 2023

### Gráfico No. 1 - Ejecución Financiera (mill de \$)

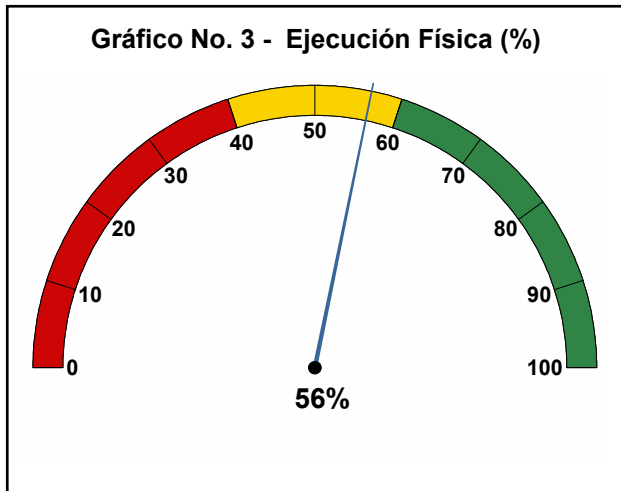


### Gráfico No. 2 - Detalle Presupuesto

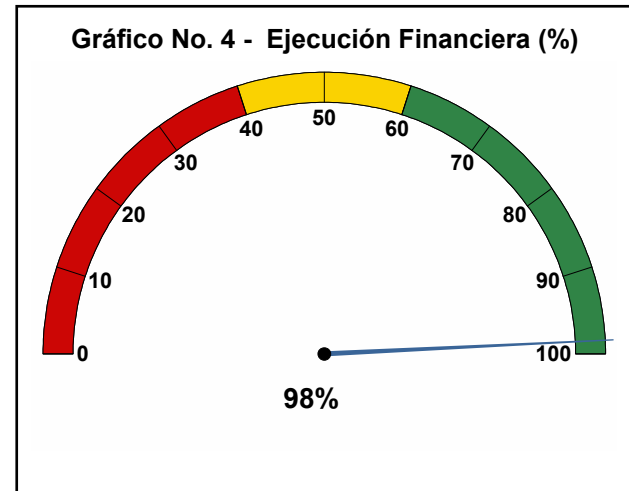


La Ejecución presupuestal al mes de Agosto de 2023 comprende compromisos, pagos y facturas

### Gráfico No. 3 - Ejecución Física (%)



### Gráfico No. 4 - Ejecución Financiera (%)





## 1. Proyectos de Iniciativa Institucional

**Línea:** 1 - Reactivación Económica y Valle del Software  
**Componente:** 1.1 - Talento Humano y Empleo  
**Programa:** 1.1.1 - Reentrenamiento y formación masiva en la industria 4.0

**Proyecto:** 200074 - Apoyo en la formación de talento especializado en áreas de la industria 4.0

**Síntesis Proyecto:** Eficacia : 33% Ejec. Financiera : 98% Cumplimiento Físico/Financiero Ponderado: 66%

**Información Financiera:** Ppto Inicial (mill de \$): \$ 8.094 Ppto Ajustado (mill de \$): \$ 8.094 Ejec. Financiera (mill de \$): \$ 7.949

### Descripción del Avance:

Producto/Bien/Servicio entregado	Unidad	Cantidad Planeada	Cantidad Ejecutada	Eficacia Producto
<b>Servicio de divulgación para la educación superior o terciaria</b> AS74CB Estrategias divulgación implementadas <small>Código. Ind. SUIFP: 220202400</small> Descripción B/P/S: Convocatorias del programa Talento Especializado.	Número	2	2	100%
<b>Servicio de articulación entre la educación superior o terciaria y el sector productivo.</b> AS74CC Programas y proyectos de educación o investigación articulados con el sector productivo <small>Código. Ind. SUIFP: 220201300</small> Descripción B/P/S: Programas y/o eventos articulados con el sector productivo. Observación B/P/S: Aún no se han podido realizar los eventos pues estamos a la espera de que finalice la fase de formación de los estudiantes en curso.	Número	2	0	0%
<b>Servicio de apoyo financiero para el acceso a la educación superior o terciaria</b> AS74CE Beneficiarios de estrategias o programas de apoyo financiero para el acceso a la educación superior o terciaria <small>Código. Ind. SUIFP: 220200700</small> Descripción B/P/S: Personas beneficiarias de las convocatorias del programa de Talento Especializado. Observación B/P/S: El reporte de personas beneficiarias se tendrá una vez se verifiquen y consoliden los listados definitivos de las convocatorias del programa de Talento Especializado, que envían las instituciones formadoras.	Número	3.570	0	0%

**Línea:** 2 - Transformación Educativa y Cultural  
**Componente:** 2.2 - Transformación Curricular para la Cuarta revolución Industrial  
**Programa:** 2.2.2 - Pertinencia, calidad y habilidades para la educación del futuro

**Proyecto:** 200110 - Fortalecimiento de la calidad, permanencia y la pertinencia de la educación postsecundaria sapiencia

**Síntesis Proyecto:** Eficacia : 55% Ejec. Financiera : 87% Cumplimiento Físico/Financiero Ponderado: 71%

**Información Financiera:** Ppto Inicial (mill de \$): \$ 2.301 Ppto Ajustado (mill de \$): \$ 2.301 Ejec. Financiera (mill de \$): \$ 1.999

### Descripción del Avance:

Producto/Bien/Servicio entregado	Unidad	Cantidad Planeada	Cantidad Ejecutada	Eficacia Producto
<b>Servicio de fomento para el acceso a la educación superior o terciaria</b>				

AS10BA	Beneficiarios de estrategias o programas de fomento para el acceso a la educación superior o terciaria Código. Ind. SUIFP: 220200500	Número	8.400	0	0%
Descripción B/P/S: Corresponde a 7800 personas beneficiarias de las estrategias de orientación y seducción y, 600 personas beneficiarias de la estrategia de bilingüismo.					
Observación B/P/S: Durante el transcurso del año 2023, debido a las complicaciones técnicas en la implementación de la herramienta Ulumina, la Agencia ha estado llevando a cabo las gestiones necesarias, garantizando que el proveedor responsable de la operatividad de la herramienta tome las medidas necesarias para su correcta implementación en las diversas instituciones educativas del Distrito de Medellín.					
<a href="#">Servicio de apoyo para la permanencia a la educación superior o terciaria</a>					
AS10BB	Beneficiarios de programas o estrategias de permanencia en la educación superior o terciaria Código. Ind. SUIFP: 220200600	Número	7.080	4.601	65%
Descripción B/P/S: Corresponde a personas beneficiarias de la estrategia de permanencia del proyecto asociado.					
<a href="#">Servicio de articulación entre la educación superior o terciaria y el sector productivo.</a>					
AS10BC	Programas y proyectos de educación o investigación articulados con el sector productivo Código. Ind. SUIFP: 220201300	Número	1	1	100%
Descripción B/P/S: Estrategia de inserción laboral.					

**Proyecto: 200111 - Fortalecimiento del ecosistema de la educación digital**

**Síntesis Proyecto:** Eficacia : 90% Ejec. Financiera : 100% Cumplimiento Físico/Financiero Ponderado: 95%

**Información Financiera:** Ppto Inicial (mill de \$): \$ 3.474 Ppto Ajustado (mill de \$): \$ 1.670 Ejec. Financiera (mill de \$): \$ 1.670

**Descripción del Avance:**

Producto/Bien/Servicio entregado	Unidad	Cantidad Planeada	Cantidad Ejecutada	Eficacia Producto
<a href="#">Servicio de divulgación para la educación superior o terciaria</a>				
AS11AA Estrategias divulgación implementadas Código. Ind. SUIFP: 220202400	Número	10	7	70%
Descripción B/P/S: Convocatorias de la ciudadela digital @Medellín.				
<a href="#">Servicio de desarrollo de contenidos educativos para la educación superior o terciaria</a>				
AS11AB Contenidos educativos para la educación superior o terciaria producidos Código. Ind. SUIFP: 220202300	Número	8	9	113%
Descripción B/P/S: Cursos y/o contenidos ofertados en la ciudadela @Medellín.				
Observación B/P/S: Por solicitud de la escuela de maestros (MOVA) y del Director General de la Agencia, se reactivó estrategia para ofertar cursos nuevos, lo que seguirá generando sobre ejecución del cumplimiento de este indicador.				
<a href="#">Servicio de articulación entre la educación superior o terciaria y el sector productivo.</a>				
AS11AC Programas y proyectos de educación o investigación articulados con el sector productivo Código. Ind. SUIFP: 220201300	Número	2	2	100%
Descripción B/P/S: Alianzas estratégicas establecidas.				

**Proyecto: 200112 - Formulación e implementación de la política pública de educación postsecundaria**

**Síntesis Proyecto:** Eficacia : 50% Ejec. Financiera : 75% Cumplimiento Físico/Financiero Ponderado: 63%

**Información Financiera:** Ppto Inicial (mill de \$): \$ 269 Ppto Ajustado (mill de \$): \$ 269 Ejec. Financiera (mill de \$): \$ 202

**Descripción del Avance:**

Producto/Bien/Servicio entregado	Unidad	Cantidad Planeada	Cantidad Ejecutada	Eficacia Producto
----------------------------------	--------	-------------------	--------------------	-------------------

**Documentos de Planeación**

AS12BJ Documentos de lineamientos de política en educación universitaria	Número	1	0	0%
--	--------	---	---	----

Código. Ind. SUIFP: 220200100

Descripción B/P/S: Corresponderá al Decreto Reglamentario supeditado a la aprobación de la Política Pública de Educación Postsecundaria.

Observación B/P/S: A la fecha no se ha radicado el Proyecto de Acuerdo ante las instancias pertinentes, ya que no se cuenta a ún con el concepto de la Secretaría de Hacienda, el cuales obligatorio y vinculante. Hasta que no esté aprobada la Política Pública de Educación Postsecundaria no se puede concretar su Decreto Reglamentario.

**Servicio de divulgación para la educación superior o terciaria**

AS12BK Estrategias divulgación implementadas	Número	3	4	133%
--	--------	---	---	------

Código. Ind. SUIFP: 220202400

Descripción B/P/S: Corresponde a las cápsulas e información de los avances en la implementación de la Política Pública de Educación Postsecundaria.

Observación B/P/S: Se supera la meta programada toda vez que, se generaron nuevas estrategias para publicar información alusiva a la Política de Educación Postsecundaria, como en vivos en redes sociales y videos explicativos sobre política pública.

**Proyecto: 200114 - Consolidación de alianzas para la educación postsecundaria**

**Síntesis Proyecto:** Eficacia : 100% Ejec. Financiera : 74% Cumplimiento Físico/Financiero Ponderado: 87%

**Información Financiera:** Ppto Inicial (mill de \$): \$ 683 Ppto Ajustado (mill de \$): \$ 683 Ejec. Financiera (mill de \$): \$ 504

**Descripción del Avance:**

Producto/Bien/Servicio entregado	Unidad	Cantidad Planeada	Cantidad Ejecutada	Eficacia Producto
----------------------------------	--------	-------------------	--------------------	-------------------

**Servicio de articulación entre la educación superior o terciaria y el sector productivo.**

AS14BN Programas y proyectos de educación o investigación articulados con el sector productivo	Número	10	10	100%
--	--------	----	----	------

Código. Ind. SUIFP: 220201300

Descripción B/P/S: Corresponde a las alianzas, convenios y/o acuerdos, entre actores locales, departamentales y nacionales.

**Componente:** 2.3 - Educación para todos y todas

**Programa:** 2.3.1 - A clase vamos todos y todas

**Proyecto: 200113 - Ampliación del acceso y permanencia en la educación postsecundaria sapiencia**

**Síntesis Proyecto:** Eficacia : 65% Ejec. Financiera : 100% Cumplimiento Físico/Financiero Ponderado: 83%

**Información Financiera:** Ppto Inicial (mill de \$): \$ 57.218 Ppto Ajustado (mill de \$): \$ 32.742 Ejec. Financiera (mill de \$): \$ 32.742

**Descripción del Avance:**

Producto/Bien/Servicio entregado	Unidad	Cantidad Planeada	Cantidad Ejecutada	Eficacia Producto
----------------------------------	--------	-------------------	--------------------	-------------------

**Servicio de apoyo financiero para el acceso y permanencia a la educación superior o terciaria**

AS13AD Beneficiarios de estrategias o programas de apoyo financiero para el acceso y permanencia en la educación superior o terciaria	Número	25.747	22.302	87%
---	--------	--------	--------	-----

Código. Ind. SUIFP: 220200900

Descripción B/P/S: Corresponde a 15.000 personas beneficiarias por Matrícula Cero, 1.734 becas o créditos condonables otorgados y, 3.000 personas beneficiarias de la estrategia de bilingüismo.

**Servicio de divulgación para la educación superior o terciaria**

AS13AE Estrategias divulgación implementadas Número 2 1 50%  
Código. Ind. SUIFP: 220202400

Descripción B/P/S: Corresponde a convocatorias Fondos PP y EPM, vigencias 2023-2 y 2024-1.

**Servicio de fomento para el acceso a la educación superior o terciaria**

AS13AF Beneficiarios de estrategias o programas de fomento para el Número 28.842 16.947 59%  
acceso a la educación superior o terciaria  
Código. Ind. SUIFP: 220200500

Descripción B/P/S: Corresponde a los inscritos en las convocatorias de becas y créditos condonables 2023-2 y 2024-1. Con la adición presupuestal de recursos propios para Sapiencia, al valor estadístico se le adiciona 142 personas inscritas más en la línea de becas futuro de posgrados.

**Componente:** 2.5 - Infraestructura y ambientes de aprendizaje  
**Programa:** 2.5.1 - Infraestructura para una Ciudad Universitaria

**Proyecto: 200115 - Aprovechamiento de las ciudadelas**

**Síntesis Proyecto:** Eficacia : 30% Ejec. Financiera : 100% Cumplimiento Físico/Financiero Ponderado: 65%

**Información Financiera:** Ppto Inicial (mill de \$): \$ 5.667 Ppto Ajustado (mill de \$): \$ 3.102 Ejec. Financiera (mill de \$): \$ 3.102

**Descripción del Avance:**

Producto/Bien/Servicio entregado	Unidad	Cantidad Planeada	Cantidad Ejecutada	Eficacia Producto
----------------------------------	--------	-------------------	--------------------	-------------------

**Servicio de fomento para el acceso a la educación superior o terciaria**

AS15BG Beneficiarios de estrategias o programas de fomento para el Número 5.000 3.024 60%  
acceso a la educación superior o terciaria  
Código. Ind. SUIFP: 220200500

Descripción B/P/S: Corresponde a las personas formadas en la Ciudadela Universitaria C4TA.

**Servicio de articulación entre la educación superior o terciaria y el sector productivo.**

AS15BH Programas y proyectos de educación o investigación Número 23 7 30%  
articulados con el sector productivo  
Código. Ind. SUIFP: 220201300

Descripción B/P/S: Corresponde a los convenios, contratos y/o acuerdos articulados con el sector productivo.

Observación B/P/S: Se firmaron dos (2) memorandos de entendimiento con: Bambu y UNAD; se están ejecutando en la Ciudadela (2) Convenios 282 de 2023, 405 de 2022 que no se lograron ejecutar en vigencia anterior. Se continúa en gestión de firmas para reporte de próximos convenios.

**Ambientes de aprendizaje dotados**

AS15BI Ambientes de aprendizaje dotados Número 1 0 0%  
Código. Ind. SUIFP: 220205000

Descripción B/P/S: Corresponde a informe técnico anual de la dotación de los ambientes de aprendizaje de la C4TA.

Observación B/P/S: La Ciudadela C4ta, continúa con 37 ambientes de aprendizajes habilitados, distribuidos entre aulas convencionales, multipropósito, que incluyen laboratorios y espacios donde hace presencia aliados estratégicos. El informe definitivo se presentará al cierre de vigencia.

**Proyecto: 200116 - Asistencia técnica para la gestión de la educación postsecundaria**

**Síntesis Proyecto:** Eficacia : 18% Ejec. Financiera : 100% Cumplimiento Físico/Financiero Ponderado: 59%

**Información Financiera:** Ppto Inicial (mill de \$): \$ 3.596 Ppto Ajustado (mill de \$): \$ 2.057 Ejec. Financiera (mill de \$): \$ 2.057

**Descripción del Avance:**

Producto/Bien/Servicio entregado	Unidad	Cantidad Planeada	Cantidad Ejecutada	Eficacia Producto
----------------------------------	--------	-------------------	--------------------	-------------------

**Servicios tecnológicos**

AS16CA Índice de capacidad en la prestación de servicios de tecnología	Porcentaje	100	55	55%
--	------------	-----	----	-----

Código. Ind. SUIFP: 459900700

Descripción B/P/S: Corresponde a la ejecución del Plan de acción anual del proceso de Sistemas de Información de la entidad.

**Servicio de Implementación Sistemas de Gestión**

AS16CC Sistema de gestión implementado	Número	4	0	0%
--	--------	---	---	----

Código. Ind. SUIFP: 459902300

Descripción B/P/S: Corresponde a la implementación de los Sistemas de Gestión (Calidad, MIPG, SST, Ambiental).

Observación B/P/S: Los Sistemas de Gestión implementados en Sapiencia son: el Sistema de Gestión de Calidad, el Sistema de Gestión de Seguridad y Salud en el Trabajo (SGSST) y los temas a trabajar como parte del Sistema de Gestión Ambiental por medio del cronograma ambiental; los cuales se encuentran en ejecución con diferentes actividades y se reportará al cierre de la vigencia.

**Servicio de gestión documental**

AS16CD Sistema de gestión documental implementado	Número	1	0	0%
---	--------	---	---	----

Código. Ind. SUIFP: 459901700

Descripción B/P/S: Corresponde al Sistema de Gestión Documental implementado.

Observación B/P/S: El reporte del indicador se tendrá una vez finalice la vigencia 2023; no obstante, se adelantan acciones en la implementación del Sistema de Gestión Documental de la Agencia.

**Componente:** 2.6 - Investigación, creación y apropiación de saberes

**Programa:** 2.6.1 - Medellín ciudad de la ciencia y el conocimiento

**Proyecto:** 200117 - Fortalecimiento de la investigación, innovación y emprendimiento sapiencia

**Síntesis Proyecto:** Eficacia : 69% Ejec. Financiera : 84% Cumplimiento Físico/Financiero Ponderado: 77%

**Información Financiera:** Ppto Inicial (mill de \$): \$ 2.053 Ppto Ajustado (mill de \$): \$ 2.053 Ejec. Financiera (mill de \$): \$ 1.726

**Descripción del Avance:**

Producto/Bien/Servicio entregado	Unidad	Cantidad Planeada	Cantidad Ejecutada	Eficacia Producto
----------------------------------	--------	-------------------	--------------------	-------------------

**Servicios de comunicación con enfoque en Ciencia Tecnología y Sociedad**

AS17BA Estrategias de comunicación con enfoque en ciencia, tecnología y sociedad implementadas	Número	1	1	100%
--	--------	---	---	------

Código. Ind. SUIFP: 390301200

Descripción B/P/S: Corresponde a la convocatoria en el marco de los Premios Medellín Investiga.

**Servicio de apoyo para el desarrollo tecnológico y la innovación**

AS17BD Proyectos financiados para el desarrollo tecnológico y la innovación	Número	24	2	8%
---	--------	----	---	----

Código. Ind. SUIFP: 390300200

Descripción B/P/S: Proyectos apoyados en el marco de los Premios Medellín Investiga.

Observación B/P/S: Una vez finalice la convocatoria y selección de ganadores en el marco de los Premios Medellín Investiga, se tendrá el consolidado definitivo del reporte del indicador, el cual según cronograma se presentará en el mes de noviembre de 2023.

**Servicio de apoyo para la transferencia de conocimiento y tecnología**

AS17BF Organizaciones beneficiadas a través de la estrategia de gestión de la i+d+i Número 3 3 100%

Código. Ind. SUIFP: 390300500

Descripción B/P/S: Convenios y/o contratos con las 3 IES adscritas al Distrito Especial de Ciencia, Tecnología e Innovación de Medellín.

**Proyecto: 200118 - Consolidación del observatorio de educación superior**

**Síntesis Proyecto:** Eficacia : 31% Ejec. Financiera : 75% Cumplimiento Físico/Financiero Ponderado: 53%

**Información Financiera:** Ppto Inicial (mill de \$): \$ 531 Ppto Ajustado (mill de \$): \$ 531 Ejec. Financiera (mill de \$): \$ 399

**Descripción del Avance:**

Producto/Bien/Servicio entregado	Unidad	Cantidad Planeada	Cantidad Ejecutada	Eficacia Producto
----------------------------------	--------	-------------------	--------------------	-------------------

**Servicio de divulgación para la educación superior o terciaria**

AS18CG Estrategias divulgación implementadas	Número	53	32	60%
--	--------	----	----	-----

Código. Ind. SUIFP: 220202400

Descripción B/P/S: Corresponde a las estrategias de divulgación en el marco de la implementación del Observatorio de Sapiencia (publicaciones en redes sociales, boletines informativos, cátedra OdeS).

**Documentos de Investigación**

AS18CH Documentos de estudios e investigación en educación superior o terciaria realizados	Número	25	2	8%
--	--------	----	---	----

Código. Ind. SUIFP: 220200300

Descripción B/P/S: Corresponde a boletines, infografías, documentos de análisis de estudios y encuestas del Observatorio de Sapiencia.

Observación B/P/S: A la fecha, se han publicado 2 infografías: Vinculación laboral Talento Especializado e inscritos a Talento Especializado 2020-2022. El indicador presenta baja ejecución teniendo en cuenta que, estos productos dependen de los estudios realizados por el Observatorio de Sapiencia, los cuales aún se encuentran en recolección de información, para ser presentados al finalizar vigencia.

**Documentos de investigación aplicada**

AS18CJ Documentos realizados	Número	4	1	25%
------------------------------	--------	---	---	-----

Código. Ind. SUIFP: 220203500

Descripción B/P/S: Informes técnicos de modelos predictivos realizados por el Observatorio de Sapiencia.

Observación B/P/S: En este bimestre no se realizaron informes técnicos de los modelos predictivos, toda vez que, se tiene proyectado desarrollarlos según cronograma definido, en los últimos bimestres de la vigencia.

**2. Proyectos de Presupuesto Participativo (Iniciativas Comunitarias)**

**Línea:** 2 - Transformación Educativa y Cultural

**Componente:** 2.3 - Educación para todos y todas

**Programa:** 2.3.1 - A clase vamos todos y todas

**Proyecto: 220059 - 23pp99-apoyo para el acceso y permanencia a la educación superior sapiencia**

**Síntesis Proyecto:** Eficacia : 55% Ejec. Financiera : 100% Cumplimiento Físico/Financiero Ponderado: 77%

**Información Financiera:** Ppto Inicial (mill de \$): \$ 0 Ppto Ajustado (mill de \$): \$ 20.440 Ejec. Financiera (mill de \$): \$ 20.440

**Descripción del Avance:**

Producto/Bien/Servicio entregado	Unidad	Cantidad Planeada	Cantidad Ejecutada	Eficacia Producto
----------------------------------	--------	-------------------	--------------------	-------------------

**Servicio de apoyo financiero para el acceso a la educación superior o terciaria**



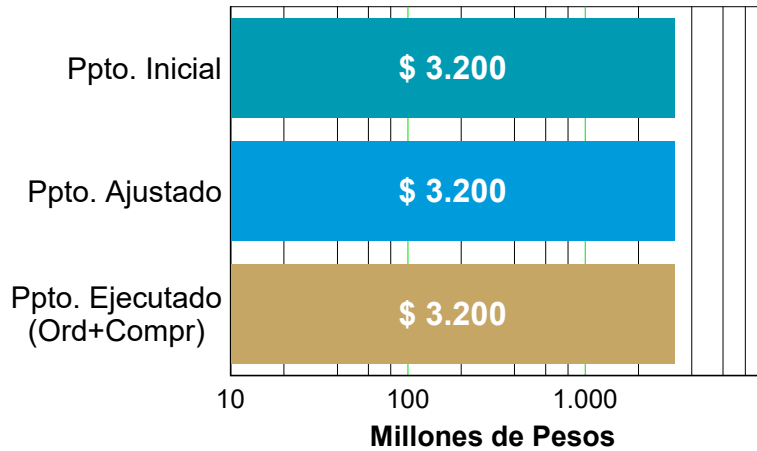
AS59BA	Beneficiarios de estrategias o programas de apoyo financiero para el acceso a la educación superior o terciaria	Número	873	494	57%
	<small>Código. Ind. SUIFP: 220200700</small>				
<b>Descripción B/P/S:</b>	Corresponde a legalizados del fondo Presupuesto Participativo (Convocatorias 2023-2 y 2024-1).				
	<a href="#">Servicio de fomento para el acceso a la educación superior o terciaria</a>				
AS59BC	Beneficiarios de estrategias o programas de fomento para el acceso a la educación superior o terciaria	Número	13.900	7.413	53%
	<small>Código. Ind. SUIFP: 220200500</small>				
<b>Descripción B/P/S:</b>	Corresponde a las personas inscritas en el Fondo de Presupuesto Participativo en las convocatorias 2023-2 y 2024-1 (6700 para 2023-2 y, 7200 para 2024-1).				



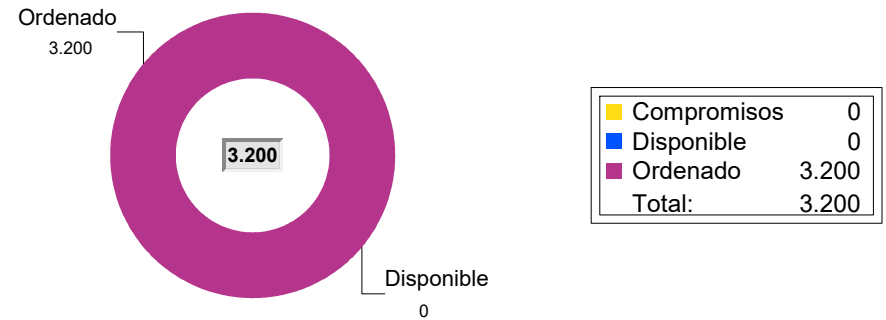
# Museo Casa de la Memoria

Resumen sobre el comportamiento físico y financiero a 31 de Agosto de 2023

**Gráfico No. 1 - Ejecución Financiera (mill de \$)**

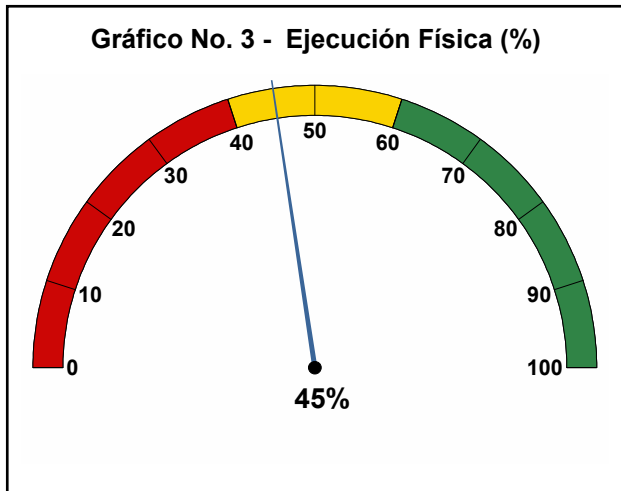


**Gráfico No. 2 - Detalle Presupuesto**

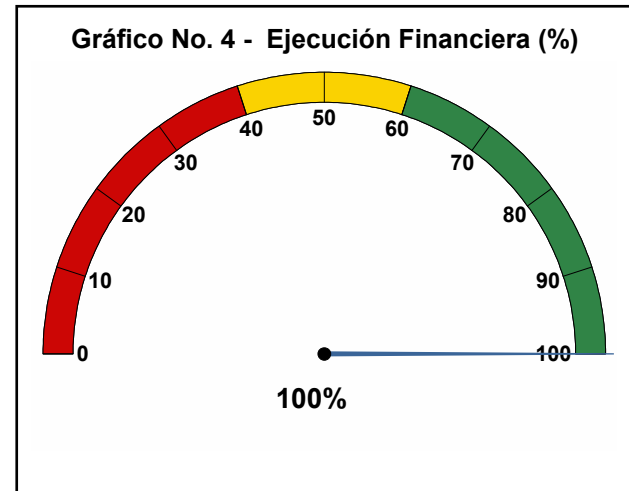


La Ejecución presupuestal al mes de Agosto de 2023 comprende compromisos, pagos y facturas

**Gráfico No. 3 - Ejecución Física (%)**



**Gráfico No. 4 - Ejecución Financiera (%)**





## 1. Proyectos de Iniciativa Institucional

**Línea:** 5 - Gobernanza y Gobernabilidad  
**Componente:** 5.2 - Paz, víctimas y justicia  
**Programa:** 5.2.3 - Memoria histórica, construcción de paz y superación del conflicto

**Proyecto:** 200125 - Implementación de estrategias educativas para la paz y la reconciliación

**Síntesis Proyecto:** Eficacia : 100% Ejec. Financiera : 100% Cumplimiento Físico/Financiero Ponderado: 100%

**Información Financiera:** Ppto Inicial (mill de \$): \$ 850 Ppto Ajustado (mill de \$): \$ 850 Ejec. Financiera (mill de \$): \$ 850

### Descripción del Avance:

Producto/Bien/Servicio entregado	Unidad	Cantidad Planeada	Cantidad Ejecutada	Eficacia Producto
Servicio de educación informal MM25AA Personas capacitadas	Número	25.000	42.931	172%
Código. Ind. SUIFP: 450203400				
Descripción B/P/S: Corresponde a las personas que participan de acciones como: - Laboratorios para la reflexión, creación y activación de los procesos expositivos. - Experiencias expositivas - Procesos de sensibilización y activación pedagógica - Construcción de contenidos y experiencias para la activación de las exposiciones - Formación para la activación de las exposiciones. - Formación en temas focalizados				
Observación B/P/S: El logro corresponde a 42.931 personas capacitadas a través de diferentes estrategias así: -37.768 visitantes a pie -4.358 pns en visitas guiadas presenciales -118 partic en la Huerta del arraigo -393 partic en dife talleres -48 partic en costurero abierto -220 partic en gestoras territoriales Entre otras				

**Proyecto:** 200136 - Desarrollo de estrategias para la movilización social y la incidencia política

**Síntesis Proyecto:** Eficacia : 78% Ejec. Financiera : 100% Cumplimiento Físico/Financiero Ponderado: 89%

**Información Financiera:** Ppto Inicial (mill de \$): \$ 400 Ppto Ajustado (mill de \$): \$ 400 Ejec. Financiera (mill de \$): \$ 400

### Descripción del Avance:

Producto/Bien/Servicio entregado	Unidad	Cantidad Planeada	Cantidad Ejecutada	Eficacia Producto
Servicio de promoción de la garantía de derechos MM36AA Estrategias de promoción de la garantía de derechos implementadas	Número	17	18	106%
Código. Ind. SUIFP: 450203800				
Descripción B/P/S: Corresponde a 17 conmemoraciones				

**Observación B/P/S:** El logro corresponde a 18 conmemoraciones como:  
 -Día internacional de las manos rojas  
 -Homenaje a Ana Fabricia Córdoba  
 -Día Nal de las víctimas de crímenes de estado  
 -24 años de Madres de la Candelaria línea Fundadora  
 -24 años de Madres de la Candelaria Caminos de Esperanza  
 Entre otras

**Servicio de asistencia técnica**

**MM36AB** Instancias territoriales de coordinación institucional asistidas y apoyadas **Número** 13 10 77%

Código. Ind. SUIFP: 450202200

**Descripción B/P/S:** Corresponde a procesos formativos en DDHH

**Observación B/P/S:** El logro corresponde a 10 formaciones como:  
 -Hazlo tú mismo Punk  
 -Huerta del arraigo.  
 -Proceso formativo en lengua de señas colombiana con enfoque en temáticas afines a la misionalidad del MCM  
 -Tejer para sanar  
 -Hackear el olvido  
 -Proceso de lectura infantil Memo y Lala  
 -Imanes

**Servicio de promoción a la participación ciudadana**

**MM36AC** Espacios de participación promovidos **Número** 30 17 57%

Código. Ind. SUIFP: 450200100

**Descripción B/P/S:** Corresponde al proceso de fortalecimiento de 30 organizaciones

**Observación B/P/S:** Se han fortalecido 17 organizaciones como:  
 -Red de víctimas sobrevivientes de la comuna 8  
 -Mesa de DDHH de la comuna 10  
 -AgroArte  
 -Organización Fe y Esperanza (familias buscadoras)  
 -Somos por Naturaleza  
 -TallerArte  
 -Rincón de las memorias y las esperanzas  
 Entre otras

**Proyecto: 200138 - Asistencia técnica a la gestión del museo casa de la memoria**

**Síntesis Proyecto:** **Eficacia :** 0% **Ejec. Financiera :** 100% **Cumplimiento Físico/Financiero Ponderado:** 50%

**Información Financiera:** **Ppto Inicial (mill de \$):** \$ 1.459 **Ppto Ajustado (mill de \$):** \$ 1.459 **Ejec. Financiera (mill de \$):** \$ 1.459

**Descripción del Avance:**

Producto/Bien/Servicio entregado	Unidad	Cantidad Planeada	Cantidad Ejecutada	Eficacia Producto
----------------------------------	--------	-------------------	--------------------	-------------------

**Servicio de asistencia técnica**

<b>MM38AA</b> Entidades, organismos y dependencias asistidos técnicamente	Número	1	0	0%
---	--------	---	---	----

Código. Ind. SUIFP: 459903100

**Descripción B/P/S:** Corresponde a la articulación con otras dependencias

**Observación B/P/S:** Este valor estadístico se reportará a finales del segundo semestre

**Sedes mantenidas**

<b>MM38AB</b> Sedes mantenidas	Número	1	0	0%
--------------------------------	--------	---	---	----

Código. Ind. SUIFP: 459901600

**Descripción B/P/S:** Corresponde al mantenimiento del MCM

Observación B/P/S: Este valor estadístico se reportará a finales del segundo semestre

**Proyecto: 200142 - Construcción, circulación y activación de memorias situadas**

**Síntesis Proyecto:** Eficacia : 58% Ejec. Financiera : 100% Cumplimiento Físico/Financiero Ponderado: 79%

**Información Financiera:** Ppto Inicial (mill de \$): \$ 491 Ppto Ajustado (mill de \$): \$ 491 Ejec. Financiera (mill de \$): \$ 491

**Descripción del Avance:**

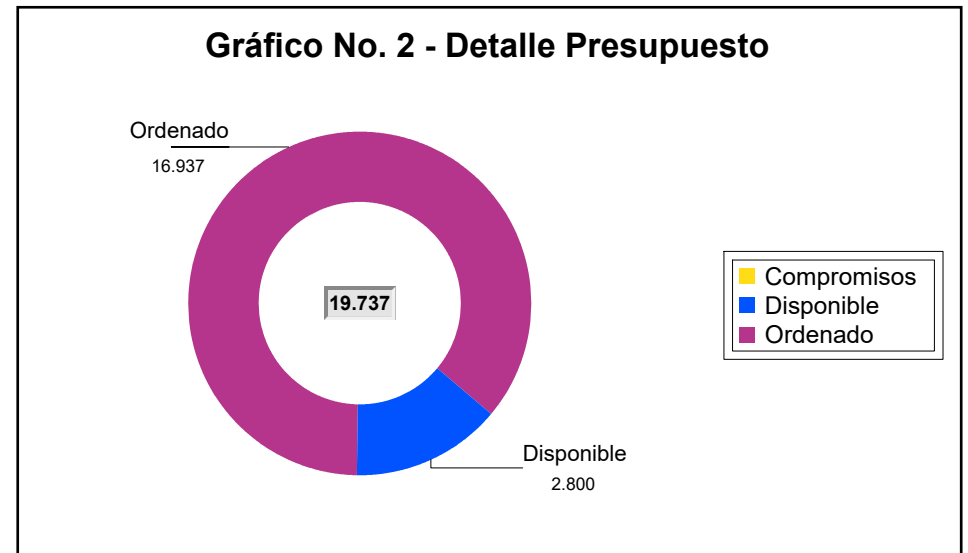
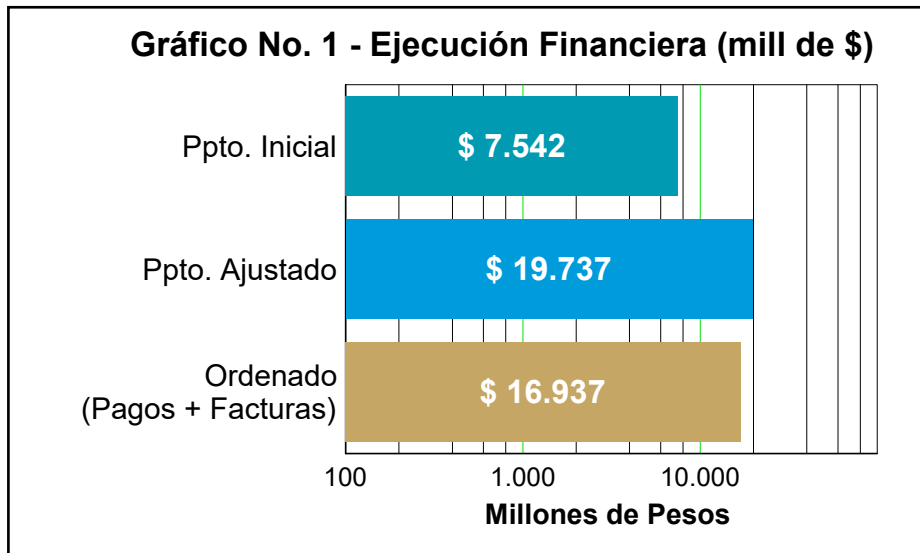
Producto/Bien/Servicio entregado	Unidad	Cantidad Planeada	Cantidad Ejecutada	Eficacia Producto
<p><b>Documentos de Investigación</b></p> <p>MM42AA Documentos de investigación elaborados</p> <p>Código. Ind. SUIFP: 450203000</p> <p>Descripción B/P/S: Corresponde a la realización de dos investigaciones bajo metodologías participativas</p> <p>Observación B/P/S: Este valor estadístico se reportará a finales del segundo semestre</p>	Número	2	0	0%
<p><b>Servicio de asistencia técnica</b></p> <p>MM42AB Instancias territoriales de coordinación institucional asistidas y apoyadas</p> <p>Código. Ind. SUIFP: 450202200</p> <p>Descripción B/P/S: Corresponde a 2 eventos, 2 ferias y 4 agendas</p> <p>Observación B/P/S: 1. Paz urbana en el marco de la paz urbana, conceptos y retos de la paz para Medellín. 2. Rentas criminales y transformación social. 3. A dos años del baile de los que sobran, conmemorando el estallido social 4. Días del libro" evento en el marco de fiesta del libro 5. Experiencias de negociación con actores armados en Medellín. 6.Experiencias de paz urbana desde el movimiento social y popular en Medellín</p>	Número	8	6	75%
<p><b>Documentos de lineamientos técnicos</b></p> <p>MM42AC Documentos de lineamientos técnicos realizados</p> <p>Código. Ind. SUIFP: 450203200</p> <p>Descripción B/P/S: Corresponde a la convocatoria pública de estímulos</p> <p>Observación B/P/S: En el mes de agosto se otorgaron los 4 estímulos a las propuestas ganadoras en la línea "Museo y Comunidad" en el marco de la Convocatoria de estímulos Museo Casa de la Memoria 2023.</p>	Número	1	1	100%



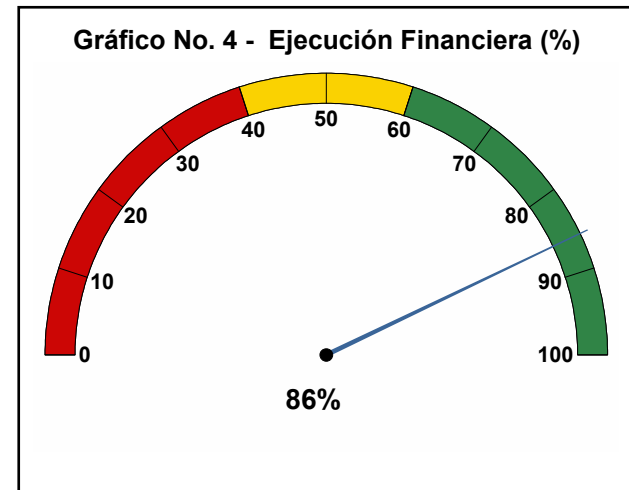
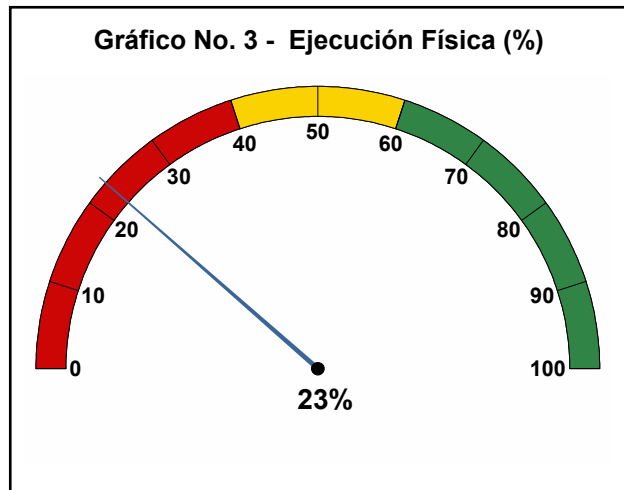


# Agencia para la Gestión del Paisaje, el Patrimonio y APP

Resumen sobre el comportamiento físico y financiero a 31 de Agosto de 2023



La Ejecución presupuestal al mes de Agosto de 2023 comprende compromisos, pagos y facturas





## 1. Proyectos de Iniciativa Institucional

**Línea:** 2 - Transformación Educativa y Cultural  
**Componente:** 2.7 - Cultura, arte y memoria  
**Programa:** 2.7.4 - Patrimonio cultural, memoria e identidades

**Proyecto:** 200326 - Caracterización y recuperación del patrimonio cultural

**Síntesis Proyecto:** Eficacia : 25% Ejec. Financiera : 100% Cumplimiento Físico/Financiero Ponderado: 63%

**Información Financiera:** Ppto Inicial (mill de \$): \$ 400 Ppto Ajustado (mill de \$): \$ 828 Ejec. Financiera (mill de \$): \$ 828

### Descripción del Avance:

#### Producto/Bien/Servicio entregado

#### Documentos Investigación

AP26AA Documentos de investigación realizados

Código. Ind. SUIFP: 330200100

Descripción B/P/S: Documentos de investigaciones realizadas para la identificación, actualización y protección de bienes urbanos y rurales con valor patrimonial susceptible de LICBIC o en LICBIC

Observación B/P/S: Con el fin de Gestionar los procesos identificación y valoración de bienes con valor patrimonial se reinicia la implementación LICBIC (Lista de bienes de interés cultural) en las comunas 10 y 11. Está pendiente consolidar la realización de los procesos de valoración simbólica de los inmuebles de las comunas 10 y 11. Si tiene planeado iniciar en el mes de octubre.

#### Servicio de educación informal a la ciudadanía en asuntos patrimoniales

AP26AB Capacitaciones realizadas

Código. Ind. SUIFP: 330202000

Descripción B/P/S: Actas de reuniones realizadas para la educación, sensibilización y/o apropiación social del patrimonio construido y material pedagógico publicado, relacionado con el patrimonio cultural

Observación B/P/S: En el mes de septiembre se desarrollará el mes del patrimonio, con actividades como: Recorridos patrimoniales, Cartografía Social, Talleres con líderes comunitarios y culturales, Foros de experiencias sobre patrimonio.

#### Documentos de lineamientos técnicos

AP26AC Documentos de lineamientos técnicos realizados

Código. Ind. SUIFP: 330200200

Descripción B/P/S: Documentos de diseño, de intervenciones de restauración integral y diagnóstico de Bienes con valor patrimonial

Observación B/P/S: Se radica el PEMP (Plan Especial de Manejo Patrimonial) de la Macarena, se trabaja en 3 documentos técnicos de soporte los cuales se tiene previsto entregar en el mes de noviembre con los cuales se cumpliría la meta establecida estos estudios técnicos los cuales están asociados al patrimonio del ciudad como lo es el CAN, HOTEL NUTIBARA, MUSEO DE ANTIOQUIA.

#### Documentos normativos

AP26AD Documentos normativos realizados

Código. Ind. SUIFP: 330200300

Descripción B/P/S: Documentos de soporte a las gestiones realizadas para la declaratoria de bienes e inclusión en LICBIC

Observación B/P/S: Durante poco más de cuatro meses, se han recibido un total de 52 solicitudes, 39 de autorizaciones de intervención, 4 de reparaciones locativas y 9 conceptos de norma. De las 39 solicitudes de autorización de intervención se ha dado respuesta a 22 solicitudes y 17 se encuentran en trámite. Se ha emitido respuesta a las 4 solicitudes de autorización de reparaciones locativas, y de los 9 conceptos de norma que han ingresado, se ha dado respuesta a 7, y 2 se encuentran actualmente en trámite. En conclusión, de las 52 solicitudes que han ingresado, se ha dado respuesta a 33. En lo que respecta a resoluciones de autorización de intervención en el barrio Prado, hasta el momento se ha emitido una.

**Línea:** 4 - Ecociudad  
**Componente:** 4.4 - Urbanismo ecológico  
**Programa:** 4.4.2 - Espacio público para el disfrute colectivo y la sostenibilidad territorial

**Proyecto: 200334 - Recuperación e intervención integral del paisaje urbano - app**

**Síntesis Proyecto:** Eficacia : 0% Ejec. Financiera : 100% Cumplimiento Físico/Financiero Ponderado: 50%

**Información Financiera:** Ppto Inicial (mill de \$): \$ 2.999 Ppto Ajustado (mill de \$): \$ 11.892 Ejec. Financiera (mill de \$): \$ 11.892

**Descripción del Avance:**

Producto/Bien/Servicio entregado	Unidad	Cantidad Planeada	Cantidad Ejecutada	Eficacia Producto
<b>Espacio publico adecuado</b>				
AP34BA Espacio publico adecuado	Metro cuadrado	916	0	0%

Código. Ind. SUIFP: 400202000

Descripción B/P/S: Metros cuadrados de fachadas, medianeros, culatas, muros y espacio público adecuados y entregados

Observación B/P/S: Con el fin de mejorar integralmente las fachadas de las edificaciones e infraestructura de la ciudad Se entrega iluminación del Hotel Nutibara, Además, Se realiza seguimientos a las intervenciones y se trabaja conjuntamente con la interventoría para finalizar los proyectos. Se están subsanando pendientes para realizar el recibo de las obras, se solicitaron manual de mantenimiento y planos record de las intervenciones. se esta trabajando en los estudios y diseños de Museo de Antioquia, Centro Administrativo Distrital, Palacio de la Cultura Rafael Uribe Uribe. Con esto se tiene previsto cumplir la meta planteada para la vigencia.

**Línea:** 5 - Gobernanza y Gobernabilidad  
**Componente:** 5.1 - Gobierno Transparente  
**Programa:** 5.1.5 - Gestión financiera, eficiente y sostenible

**Proyecto: 200336 - Fortalecimiento en la estructuración, evaluación y promoción de alianzas y app**

**Síntesis Proyecto:** Eficacia : 100% Ejec. Financiera : 100% Cumplimiento Físico/Financiero Ponderado: 100%

**Información Financiera:** Ppto Inicial (mill de \$): \$ 472 Ppto Ajustado (mill de \$): \$ 1.785 Ejec. Financiera (mill de \$): \$ 1.785

**Descripción del Avance:**

Producto/Bien/Servicio entregado	Unidad	Cantidad Planeada	Cantidad Ejecutada	Eficacia Producto
<b>Estudios de preinversión</b>				
AP36BA Estudios de preinversión elaborados	Número	2	2	100%

Código. Ind. SUIFP: 459900600

Descripción B/P/S: Se adelantarán dos proyectos en fase de factibilidad

Observación B/P/S: Se adelantaron mecanismos para la vinculación de capital privado en los proyectos de infraestructura social, MUDAG Prepliegos en el secop 1 y Cárcel Metropolitana pliegos definitivos en el secop 1

**Servicio de asistencia técnica**

AP36BB Entidades, organismos y dependencias asistidos técnicamente	Número	1	1	100%
--	--------	---	---	------

Código. Ind. SUIFP: 459903100

Descripción B/P/S: Se emitirán conceptos y recomendaciones para los proyectos de iniciativas de alianzas publico y privadas

Observación B/P/S: Se realizó capacitación a la Gobernación de Antioquia sobre el proyecto por APP de Cárcel Metropolitana.

**Servicio de educación informal**

AP36BC Personas capacitadas	Número	245	281	115%
-----------------------------	--------	-----	-----	------

Código. Ind. SUIFP: 459903000

Descripción B/P/S: Procesos de formación, acompañamiento y socialización de las Asociaciones público privadas y su reglamentación.

Observación B/P/S: Debido al gran impacto que han tenido los proyectos de Alianzas publico privadas como lo son Cárcel Metropolitana Y la modernización del Estadio se han realizado capacitaciones: Capacitación del proyecto MUDAG a los medios y procesos de comunicación alternativos, independiente, comunitarios y ciudadanos, Capacitación a la Gobernación de Antioquia y secretaria de movilidad sobre el proyecto Cárcel Metropolitana, Capacitación sobre proyectos por APP a estudiantes de la Universidad de Medellín y asocapitales, esto con el fin de tener a la comunidad informada sobre los proyectos estructurados por la AGENCIA APP.

**Proyecto: 200337 - Generación de oportunidades y estructuración de proyectos inmobiliarios**

**Síntesis Proyecto:** Eficacia : 33% Ejec. Financiera : 100% Cumplimiento Físico/Financiero Ponderado: 67%

**Información Financiera:** Ppto Inicial (mill de \$): \$ 472 Ppto Ajustado (mill de \$): \$ 1.192 Ejec. Financiera (mill de \$): \$ 1.192

**Descripción del Avance:**

Producto/Bien/Servicio entregado	Unidad	Cantidad Planeada	Cantidad Ejecutada	Eficacia Producto
----------------------------------	--------	-------------------	--------------------	-------------------

**Estudios de pre inversión e inversión**

AP37BC Estudios o diseños realizados	Número	1	0	0%
--------------------------------------	--------	---	---	----

Código. Ind. SUIFP: 400203400

Descripción B/P/S: Proyectos estructurados (PRE o FACT) y/o estudios específicos realizados

Observación B/P/S: Se está realizando la redacción del Documento Técnico de Soporte (DTS) a partir de la compilación de resultados de los diferentes estudios realizados, así como la actualización del modelo jurídico aplicable. Se proyecta entreg del DTS para el mes de diciembre de 2023.

**Servicio de asistencia técnica en Instrumentos de gestión y financiación**

AP37BD Entidades territoriales asistidas técnicamente	Porcentaje	10	2	20%
---	------------	----	---	-----

Código. Ind. SUIFP: 400200500

Descripción B/P/S: El 10% corresponde a una entidad asistida técnicamente mediante la estructuración precontractual y comercial de un proyecto de pliegos bajo un modelo de alianza público privada diferente a la ley 1508 de 2012.

Observación B/P/S: Continúa el avance en la actualización de los pliegos de condiciones desde el componente jurídico.

**Documentos de planeación**

AP37BE Documentos de planeación elaborados	Porcentaje	10	8	80%
--	------------	----	---	-----

Código. Ind. SUIFP: 400201600

Descripción B/P/S: El 10% corresponde a la entrega del documento final consolidado del Plan rector de inversión público y privada para la gestión eficiente de la infraestructura de los equipamientos públicos y colectivos.

Observación B/P/S: Continúa la elaboración de la fase de formulación del Plan Rector, revisando las proyecciones de los instrumentos de tercer nivel aplicables al territorio objeto de estudio (comuna 10 - La Candelaria), y analizando los escenarios de demanda de equipamientos según dichas proyecciones.

**Componente:** 5.5 - Planeación, articulación y fortalecimiento territorial

**Programa:** 5.5.1 - Planeación territorial para el Desarrollo

**Proyecto: 200333 - Recuperación integral del patrimonio y paisaje urbano del barrio prado**

**Síntesis Proyecto:** Eficacia : 13% Ejec. Financiera : 100% Cumplimiento Físico/Financiero Ponderado: 56%

**Información Financiera:** Ppto Inicial (mill de \$): \$ 400 Ppto Ajustado (mill de \$): \$ 471 Ejec. Financiera (mill de \$): \$ 471

**Descripción del Avance:**

Producto/Bien/Servicio entregado	Unidad	Cantidad Planeada	Cantidad Ejecutada	Eficacia Producto
----------------------------------	--------	-------------------	--------------------	-------------------

**Documentos de lineamientos técnicos**

AP33BA Documentos de lineamientos técnicos elaborados	Número	8	2	25%
---	--------	---	---	-----

Código. Ind. SUIFP: 400201500

Descripción B/P/S: estudios realizados, diseños técnicos o arquitectónicos, actas de reunión, documentos de divulgación, documento con lineamientos para la gestión de branding y marketing territorial

Observación B/P/S: Fichas de proyectos de intervención

**Espacio publico adecuado**

AP33BC Espacio publico adecuado Porcentaje 21 0 0%

Código. Ind. SUIFP: 400202000

Descripción B/P/S: El porcentaje corresponde a 5464,95 Metros cuadrados de cualificación de fachadas

Observación B/P/S: El porcentaje corresponde a 5464,95 Metros cuadrados de cualificación de fachadas para cumplir con la meta se viene trabajando con el departamento administrativo de planeación en la aprobación de intervenciones de espacio público en el parque Olano y Jorge Robledo - se encuentra en aprobaciones de movilidad.

**Proyecto: 200335 - Fortalecimiento a la gestión de los instrumentos de financiación del pot**

**Síntesis Proyecto:** Eficacia : 58% Ejec. Financiera : 22% Cumplimiento Físico/Financiero Ponderado: 40%

**Información Financiera:** Ppto Inicial (mill de \$): \$ 2.800 Ppto Ajustado (mill de \$): \$ 3.570 Ejec. Financiera (mill de \$): \$ 770

**Descripción del Avance:**

Producto/Bien/Servicio entregado	Unidad	Cantidad Planeada	Cantidad Ejecutada	Eficacia Producto
<a href="#">Documentos de lineamientos técnicos</a>				
AP35BA Documentos de lineamientos técnicos realizados	Número	1.850	1.071	58%

Código. Ind. SUIFP: 459901800

Descripción B/P/S: Documentos de viabilidad técnica para el Aprovechamiento Económico del Espacio Público

Observación B/P/S: Documentos técnicos de los procesos analizados, trámites transitorios mesas y sillas y eventos ocasionales. Las demás categorías incluidas en el AEEP.







**ME  
DE,  
LLÍN**

# Anexo

**Integración de los planes  
institucionales y estratégicos**

**al**

**Plan de Acción 2023**

**Distrito Especial de Ciencia Tecnología e  
Innovación de Medellín**



**Alcaldía de Medellín**

Distrito de  
**Ciencia, Tecnología e Innovación**



# Integración de los planes institucionales y estratégicos al Plan de Acción 2023 - Distrito Especial de Ciencia Tecnología e Innovación de Medellín

De conformidad con el Decreto 612 de 2018 el cual establece en el artículo 1: “Adicionar al Capítulo 3 del Título 22 de la Parte 2 del Libro 2 del Decreto 1083 de 2015, Único Reglamentario del Sector de Función Pública, el siguiente artículo: "2.2.22.3.14. Integración de los planes institucionales y estratégicos al Plan de Acción. Las entidades del Estado, de acuerdo con el ámbito de aplicación del Modelo Integrado de Planeación y Gestión, al Plan de Acción de que trata el artículo 74 de la Ley 1474 de 2011, deberán integrar los planes institucionales y estratégicos que se relacionan a continuación y publicarlo, en su respectiva página web, a más tardar el 31 de enero de cada año:

1. Plan Institucional de Archivos de la Entidad –PINAR
2. Plan Anual de Adquisiciones 3. Plan Anual de Vacantes
3. Plan de Previsión de Recursos Humanos
4. Plan Estratégico de Talento Humano
5. Plan Institucional de Capacitación
6. Plan de Incentivos Institucionales
7. Plan de Trabajo Anual en Seguridad y Salud en el Trabajo
8. Plan Anticorrupción y de Atención al Ciudadano
9. Plan Estratégico de Tecnologías de la Información y las Comunicaciones – PETI
10. Plan de Tratamiento de Riesgos de Seguridad y Privacidad de la Información
11. Plan de Seguridad y Privacidad de la Información

PARÁGRAFO 1. La integración de en el presente artículo se hará sin perjuicio de las competencias de las instancias respectivas para los planes mencionados formularlos y adoptarlos. Cuando se trate de planes de duración superior a un (1) año, se integrarán al Plan de Acción las actividades que correspondan a la respectiva anualidad”.

En el marco del ejercicio de seguimiento al Plan de Acción a 31 de agosto de 2023, se procedió con las dependencias que tienen a cargo planes institucionales y estratégicos, actualizar los logros de los indicadores de los planes, al igual que las metas alcanzadas en los proyectos de inversión del Plan de Acción (productos/bienes/servicios) asociados a tales planes.







**Alcaldía de Medellín**  
Distrito de  
**Ciencia, Tecnología e Innovación**

## **Integración de Planes Institucionales y Estratégicos al Plan de Acción 2023 Decreto 612 de 2018**

Corte 31 de Agosto de 2023



# 1. PLAN INSTITUCIONAL DE ARCHIVOS - PINAR

**Dependencia** Secretaría de Innovación Digital

## Objetivo Institucional/Estratégico

Fortalecer y mejorar la Gestión Documental, mediante el desarrollo de acciones a corto, mediano y largo plazo que incorporen el uso y apropiación de nuevas tecnologías, desarrolladas por equipos técnicos de altas calidades, y socializadas entre los diferentes grupos de valor con el fin de avanzar en procesos modernos, seguros y eficientes, garantizar la toma de decisiones basadas en datos y el control ciudadano; fomentar una gestión pública, transparente y consciente de su participación en el cuidado ambiental, en la garantía de los derechos de acceso a la información y la preservación de la memoria institucional y el patrimonio documental de la entidad.

## Línea Estretegica del Plan Institucional/Estratégico

1. Implementar el sistema de gestión de documentos electrónicos de archivo mediante la incorporación de tecnologías de la información y las comunicaciones, con el fin de optimizar los procesos y servicios digitales internos y externos de cara a la satisfacción de las partes interesadas.
2. Aplicar técnicas de digitalización según normatividad vigente con el fin de garantizar la conservación a largo plazo de la información y facilitar su recuperación para la satisfacción de las necesidades de los diferentes grupos de valor.
3. Elaborar, actualizar, implementar, divulgar y evaluar la Tabla de Retención Documental (TRD) para los diferentes soportes, con el fin de disponer adecuadamente la producción documental en la Alcaldía de Medellín según normatividad vigente.
4. Implementar, divulgar y evaluar la Tabla de Valoración Documental (TVD), con el fin de gestionar el fondo acumulado en la Alcaldía de Medellín, Nivel Central.
5. Fortalecer el Sistema Integrado de Conservación mediante los instrumentos faltantes con el fin de conservar y preservar la documentación de acuerdo a normatividad vigente.
6. Actualizar, implementar, divulgar y evaluar el Programa de Gestión Documental (PGD) así como sus programas y documentos según normatividad vigente.
7. Fortalecer la Cultura Archivística mediante la articulación de estrategias de trabajo con los demás planes y programas desarrollados en la Administración Municipal.
8. Formular, adoptar o aplicar lineamientos a través de políticas, procesos, procedimientos y estándares para el manejo de la gestión documental que permitan unificar los criterios para la administración de los documentos, articulados con la normativa vigente y el Sistema Integrado de Gestión.

### Programa PDM 2020 - 2023:

1.4.1 Gobierno Digital

<b>Incluye recursos de funcionamiento?:</b>	Si	Presupuesto Asignado (Mill de \$:)	\$ 1.193	Presupuesto Ejecutado (Mill de \$:)	\$ 639
---	----	------------------------------------	----------	-------------------------------------	--------

**Instrumento de Medición:** Hoja de seguimiento y control anexo PINAR

Indicador	Unidad de Medida	Meta Plan Institucional	Logro Agosto 2023
Implementación del Plan	Porcentaje	10	0,075

**Observación:** Al corte se toman las mediciones de los proyectos de ejecución permanente los cuales muestran recuperación con el inicio del contrato de administración documental, los proyectos de desarrollo archivístico avanzan en menor medida, sin embargo; aportan al desempeño del consolidado para el indicador de ejecución PINAR.

## Integración al Plan de Acción 2023

Nombre Proyecto	Fortalecimiento de la Política Digital		Código SAP	200329	Código BPIM	2020050010446
Información Financiera:	Ppto Inicial (mill de \$:)	\$ 36.481	Ppto Ajustado (mill de \$:)	\$ 40.268	Ejec. Fra mill de \$:	\$ 36.118
<b>Producto/Bien/Servicio</b>	<b>Unidad de Medida</b>	<b>Meta 2023</b>	<b>Logro Agosto 2023</b>			

Articulación de los Planes Institucionales y estratégicos al Plan de Acción

Sistema de Gestión Documental implementado  
Código DNP 459901700

Número

0,1

0,08

**Observación:** Corresponde al 10% Porcentaje de ejecución del PLAN INSTITUCIONAL DE ARCHIVOS - PINAR.

Se presenta un avance porcentual en el periodo de los proyectos de soporte y mantenimiento y desarrollo archivístico, se revisan las variables que aportan al indicador las cuales son reforzadas con la entrada en vigencia del contrato de Administración Documental. Esto aporta a la implementación de la Política de Gestión Documental y Administración de Archivos en la entidad.



## 2. PLAN ANUAL DE ADQUISICIONES

**Dependencia** Secretaría de Suministros y Servicios

### Objetivo Institucional/Estratégico

Suministrar el 100% de los bienes y servicios cada vez que se requieran con oportunidad, eficiencia, transparencia, eficacia y economía, mediante una adecuada planeación, selección, contratación y ejecución, para satisfacer las necesidades de las partes interesadas

**Programa PDM 2020 - 2023:** 5.1.4 Liderazgo público y fortalecimiento de la gestión institucional

**Instrumento de Medición:** Indicador Plan Anual de Adquisiciones asociado al proceso Gestión de Compras Públicas Transparentes

**Observación:** El Plan Anual de Adquisiciones es un indicador que se encuentra formulado en la documentación del proceso de Adquisición de Bienes y Servicios, es de tipo eficacia y se mide anualmente, su fórmula de cálculo es: Número de procesos que ingresan a la etapa precontractual / número de necesidades planeadas a 31 de diciembre del año en curso X 100%, mide el 100% de procesos que ingresan a la etapa precontractual. La medición de este indicador no consume recursos ni genera productos, bienes o servicios.

### 3. PLAN ANUAL DE VACANTES

**Dependencia** Secretaría Gestión Humana y Servicio a la Ciudadanía

#### Objetivo Institucional/Estratégico

Planificar, administrar y actualizar la información relacionada con los empleos de carrera administrativa que se encuentran en vacancia definitiva y la forma de provisión; permitiendo contar con la información de la oferta real de empleos de la entidad e identificar las necesidades de reasignación de recursos, optimización de talento humano y eventualmente la creación de empleos

#### Línea Estretegica del Plan Institucional/Estratégico

1. Planear y gestionar integralmente el recurso humano.
2. Racionalizar el recurso humano al servicio del Estado.
3. Diseñar y mantener los sistemas de información.

#### Programa PDM 2020 - 2023:

5.1.1 Talento humano para el Buen Gobierno

**Incluye recursos de funcionamiento?:** No

**Instrumento de Medición:** Plan de vinculados y vacantes unificadas generado del sistema RH SAP

**Observación:** El plan maneja datos que se generan del plan de vinculados y vacantes unificadas. Se presentan reportes a demanda, tales como:

- Planta por Nivel de Empleo.
- Número de empleos por niveles jerárquicos y por su Naturaleza.
- Distribución de cargos por dependencias.
- Rotación de personal
- Movilidad del personal
- Composición de la planta de personal por rangos de edad y por género.

#### Integración al Plan de Acción 2023

Nombre Proyecto	Diseño e implementación de estrategias para el desarrollo del talento humano del municipio	Código SAP	200190	Código BPIM	2020050010224
Información Financiera:	Ppto Inicial (mill de \$:)	\$ 2.232	Ppto Ajustado (mill de \$:)	\$ 2.699	Ejec. Fra mill de \$:) \$ 2.457
<b>Producto/Bien/Servicio</b>	<b>Unidad de Medida</b>	<b>Meta 2023</b>	<b>Logro Agosto 2023</b>		
Personas atendidas con oferta institucional articulada	Número	38.000	19.714		
<b>Observación:</b>	Se refiere a las intervenciones a servidores públicos, grupo familiar y pensionados para el desarrollo humano.				

## 4. PLAN DE PREVISIÓN DE RECURSOS HUMANOS

**Dependencia** Secretaría Gestión Humana y Servicio a la Ciudadanía

### Objetivo Institucional/Estratégico

Planificar, administrar y actualizar la información relacionada con los empleos de carrera administrativa que se encuentran en vacancia definitiva y la forma de provisión; permitiendo contar con la información de la oferta real de empleos de la entidad e identificar las necesidades de reasignación de recursos, optimización de talento humano y eventualmente la creación de empleos

### Línea Estretegica del Plan Institucional/Estratégico

1. Planear y gestionar integralmente el recurso humano.
2. Racionalizar el recurso humano al servicio del Estado.
3. Diseñar y mantener los sistemas de información.

#### Programa PDM 2020 - 2023:

5.1.1 Talento humano para el Buen Gobierno

**Incluye recursos de funcionamiento?:** No

**Instrumento de Medición:** Plan de vinculados y vacantes unificadas generado del sistema RH SAP

**Observación:** El plan maneja datos que se generan del plan de vinculados y vacantes unificadas. Se presentan reportes a demanda, tales como:

- Planta por Nivel de Empleo.
- Número de empleos por niveles jerárquicos y por su Naturaleza.
- Distribución de cargos por dependencias.
- Rotación de personal
- Movilidad del personal
- Composición de la planta de personal por rangos de edad y por género.

Adicionalmente el indicador del plan son estadísticas que se generan del plan de vinculados y vacantes unificadas.

### Integración al Plan de Acción 2023

Nombre Proyecto	Diseño e implementación de estrategias para el desarrollo del talento humano del municipio	Código SAP	200190	Código BPIM	2020050010224	
Información Financiera:	Ppto Inicial (mill de \$:)	\$ 2.232	Ppto Ajustado (mill de \$:)	\$ 2.699	Ejec. Fra mill de \$:)	\$ 2.457
Producto/Bien/Servicio	Unidad de Medida	Meta 2023	Logro Agosto 2023			
Personas atendidas con oferta institucional articulada	Número	38.000	19.714			
<b>Observación:</b>	Se refiere a las intervenciones a servidores públicos, grupo familiar y pensionados para el desarrollo humano.					

## 5. PLAN ESTRATÉGICO DE TALENTO HUMANO

**Dependencia** Secretaría Gestión Humana y Servicio a la Ciudadanía

### Objetivo Institucional/Estratégico

Gestionar el ingreso, permanencia y retiro, en la totalidad del talento humano que requiere la entidad, mediante los procedimientos de provisión, evaluación del desempeño, formación y capacitación, bienestar laboral e Incentivos, seguridad social, seguridad y salud en el trabajo, control disciplinario interno, administración del sistema salarial y prestacional, desvinculación, con el fin de apoyar el cumplimiento a los objetivos de la entidad, en cada vigencia.

### Línea Estretegica del Plan Institucional/Estratégico

La política del Sistema Integral de Gestión - SIG como promesa de valor es el medio a través del cual la entidad se compromete a mejorar sus procesos para garantizar la prestación del servicio con óptima calidad y transparencia, potenciando el talento humano en su integralidad como motor para cumplimiento del propósito general de la entidad.

La Dimensión 1. Talento Humano, a través de su Política Gestión Estratégica del Talento Humano GETH abordado desde el Modelo Integrado de Planeación y Gestión - MIPG, define el talento humano como el activo más importante con el que cuentan las entidades y, por lo tanto, es el gran factor crítico de éxito, que les facilita la gestión y el logro de los objetivos y los resultados.

Desde esta misma orientación, la GETH es el conjunto de buenas prácticas y acciones críticas que contribuyen al cumplimiento de metas organizacionales a través de la atracción, desarrollo y retención del mejor talento humano posible, liderado por el nivel estratégico de la organización y articulado con la planeación institucional.

#### Programa PDM 2020 - 2023: 5.1.1 Talento humano para el Buen Gobierno

<b>Incluye recursos de funcionamiento?:</b>	Si	Presupuesto Asignado (Mill de \$:)	\$ 22.382	Presupuesto Ejecutado (Mill de \$:)	\$ 9.820,71
---	----	------------------------------------	-----------	-------------------------------------	-------------

**Observación:** Se ajusta el presupuesto programado ya que incluye todo los rubros de funcionamiento de los distintos planes de la SGH

**Instrumento de Medición:** Autodiagnóstico de Gestión Estratégica del Talento Humano (MATRIZ GETH)

Indicador	Unidad de Medida	Meta Plan Institucional	Logro Agosto 2023
Nivel de madurez de la Política Gestión estratégica del talento humano	Porcentaje	85	93,2

**Observación:** Es de anotar que este plan articula los planes de: -Plan de previsión de recursos humano. -Plan anual de vacantes. -Plan de bienestar social e incentivos. -Plan de trabajo anual en seguridad y salud en el trabajo. -Plan institucional de formación y capacitación  
Por tanto también se tiene en cuenta en cuenta el proyecto de inversión con el respectivo indicador.

### Integración al Plan de Acción 2023

<b>Nombre Proyecto</b>	Diseño e Implementación de estrategias para el desarrollo del talento Humano del Municipio	<b>Código SAP</b>	200190	<b>Código BPIM</b>	2020050010224
------------------------	--	-------------------	--------	--------------------	---------------

<b>Información Financiera:</b>	Ppto Inicial (mill de \$:)	\$ 2.232	Ppto Ajustado (mill de \$:)	\$ 2.699	Ejec. Fra mill de \$:)	\$ 2.457
--------------------------------	----------------------------	----------	-----------------------------	----------	------------------------	----------

Producto/Bien/Servicio	Unidad de Medida	Meta 2023	Logro Agosto 2023
Personas atendidas con oferta institucional articulada	Número	38.000	19.714

**Observación:** Se refiere a las intervenciones a servidores públicos, grupo familiar y pensionados para el desarrollo humano.

## 6. PLAN INSTITUCIONAL DE FORMACIÓN Y CAPACITACIÓN

**Dependencia** Secretaría Gestión Humana y Servicio a la Ciudadanía

### Objetivo Institucional/Estratégico

Fortalecer el desempeño individual e institucional, a partir de los procesos de aprendizaje, para la mejora continua en la prestación del servicio, el logro de los objetivos Institucionales y la consolidación de una cultura organizacional fundamentada en la integridad, la productividad, la gestión del conocimiento, la innovación para afrontar los desafíos sociales, culturales y políticos del entorno laboral y la generación de satisfacción y confianza de la ciudadanía.

### Línea Estratégica del Plan Institucional/Estratégico

Son los lineamientos que plantea el Plan Nacional de Formación y Capacitación 2020-2030. El cual orienta desde la Institucionalidad, el desarrollo de los procesos de formación y capacitación en el orden Nacional, concebido como la potenciación de la identidad y la cultura del servicio público, donde la gestión estratégica del talento humano, es un factor relevante que requiere del fomento y desarrollo a través de las competencias laborales (se dan orientaciones sobre la implementación de temáticas de capacitación por competencias laborales para el fomento de los valores institucionales).

**Programa PDM 2020 - 2023:** 5.1.1 Talento humano para el Buen Gobierno

<b>Incluye recursos de funcionamiento?:</b>	Si	Presupuesto Asignado (Mill de \$:)	\$ 616	Presupuesto Ejecutado (Mill de \$:)	\$ 505
---	----	------------------------------------	--------	-------------------------------------	--------

**Observación:** Estos recursos son ejecutados en temas de: becas convencionales, capacitación en modalidad específica, contrato de cultura, liderazgo y servicios y para el tema de código de Integridad. No tienen metas programadas porque son a demanda.

**Instrumento de Medición:** Para la medición de indicadores de Eficacia y de Efectividad, se maneja formato de encuesta. Para los demás con un archivo de Excel que permite evidenciar reportes denominado Cierre de Brechas

Indicador	Unidad de Medida	Meta Plan Institucional	Logro Agosto 2023
1. Cobertura: Nuevos servidores atendidos	Porcentaje	No Aplica	64%
2. Cumplimiento: Programas realizados	Porcentaje	No Aplica	55%
3. Permanencia: Servidores que finalizan/Inscritos	Porcentaje	No Aplica	78%
4. Eficiencia: Optimización de Recursos	Porcentaje	No Aplica	100%
5. Efectividad: Nivel de satisfacción con el servicio	Porcentaje	No Aplica	78%

### Integración al Plan de Acción 2023

<b>Nombre Proyecto</b>	Diseño e Implementación de estrategias para el desarrollo del talento Humano del Municipio	<b>Código SAP</b>	200190	<b>Código BPIM</b>	2020050010224
------------------------	--	-------------------	--------	--------------------	---------------

<b>Información Financiera:</b>	Ppto Inicial (mill de \$:)	\$ 2.232	Ppto Ajustado (mill de \$:)	\$ 2.699	Ejec. Fra mill de \$:)	\$ 2.457
--------------------------------	----------------------------	----------	-----------------------------	----------	------------------------	----------

Producto/Bien/Servicio	Unidad de Medida	Meta 2023	Logro Agosto 2023
Personas atendidas con oferta institucional articulada Código DNP 459902901	Número	38.000	19.714

**Observación:** Se refiere a las intervenciones a servidores públicos, grupo familiar y pensionados para el desarrollo humano.

Articulación de los Planes Institucionales y estratégicos al Plan de Acción

## 7. PLAN INCENTIVOS INSTITUCIONALES

**Dependencia** Secretaría Gestión Humana y Servicio a la Ciudadanía

### Objetivo Institucional/Estratégico

Incrementar la satisfacción, desarrollo, bienestar y eficiencia de los servidores, su grupo familiar y jubilados por el Municipio de Medellín, mediante planes, programas y servicios, que fortalezcan el desempeño de sus labores, mejoren su calidad de vida, apunten al mejoramiento del ambiente laboral y clima organizacional, el disfrute de incentivos, el fortalecimiento de la gerencia pública y la calidez humana en la prestación de los servicios a los ciudadanos.

### Línea Estretegica del Plan Institucional/Estratégico

Programa Nacional de Bienestar: “Servidores Saludables Entidades Sostenibles 2020-2022”, con estrategias que generaran un impacto positivo en las condiciones de la vida laboral de todos los colaboradores de las diferentes entidades públicas, elaborando un portafolio de alternativas que realmente apuntaran a incrementar el bienestar, la felicidad, la identidad del servidor público contribuyendo al crecimiento sostenible de las entidades, la coherencia entre el enfoque institucional, la sostenibilidad del conocimiento y el sentido humano de todos los colaboradores teniendo en cuenta que ellos son el capital más importante de las entidades públicas.

**Programa PDM 2020 - 2023:** 5.1.1 Talento humano para el Buen Gobierno

**Incluye recursos de funcionamiento?:** No

**Instrumento de Medición:** Actas de Adjudicación de los Comités de vivienda (Créditos adjudicados)

Indicador	Unidad de Medida	Meta Plan Institucional	Logro Agosto 2023
1. Créditos adjudicados por el Programa de Vivienda del Municipio de Medellín	Número	302	256

### Integración al Plan de Acción 2023

Nombre Proyecto	Contribución a la solución de necesidades de vivienda en la Alcaldía		Código SAP	200328	Código BPIM	2020050010401
Información Financiera:	Ppto Inicial (mill de \$:)	\$ 40.563	Ppto Ajustado (mill de \$:)	\$ 75.435	Ejec. Fra mill de \$:)	\$ 31.719
<b>Producto/Bien/Servicio</b>	<b>Unidad de Medida</b>	<b>Meta 2023</b>	<b>Logro Agosto 2023</b>			
Hogares beneficiados con adquisición de vivienda Código DNP 400103100	Número	302	301			

**Observación:** Corresponde a los créditos adjudicados a servidores públicos por el Programa de Vivienda del Municipio de Medellín. Las adjudicaciones se estan celebrando de acuerdo al cronograma estipulado para el año 2023. Se espera al finalizar la vigencia cumplir con la meta proyectada.

## 8. PLAN DE TRABAJO ANUAL DE SEGURIDAD Y SALUD EN EL TRABAJO

**Dependencia** Secretaría Gestión Humana y Servicio a la Ciudadanía

### Objetivo Institucional/Estratégico

Promover, mantener y/o mejorar condiciones de trabajo seguras y saludables en el desarrollo de las diferentes actividades laborales, a través de la identificación de los peligros, evaluación y control de los riesgos ocupacionales y acciones de promoción, prevención y protección de la salud

### Línea Estretegica del Plan Institucional/Estratégico

1. Disminuir la tasa promedio de accidentalidad de los últimos 4 años.
2. Disminuir la tasa promedio de enfermedad laboral de los últimos 4 años.
3. Prevenir ausentismo de enfermedad común relacionada con el trabajo.
4. Mejorar el nivel de cumplimiento de los estándares mínimos.
5. Asignar los recursos humanos, físicos y financieros y de otra índole, requeridos para el sostenimiento y mejora del Sistema de Gestión de la Seguridad y Salud en el Trabajo.

En general lo establecido en el Decreto 1072 de 2015, capítulo VI (SGSST) y la Resolución 0312 de 2019 (estándares mínimos)

**Programa PDM 2020 - 2023:** 5.1.1 Talento humano para el Buen Gobierno

<b>Incluye recursos de funcionamiento?:</b>	Si	Presupuesto Asignado (Mill de \$:)	\$ 4.637	Presupuesto Ejecutado (Mill de \$:)	\$ 3.170
---	----	------------------------------------	----------	-------------------------------------	----------

**Observación:** Los recursos de funcionamiento contemplan Dotación de equipo de protección personal, Servicios médicos y medicamentos convencionales (evaluaciones ocupacionales, pagos a la Junta Nacional de Calificación de Antioquia, servicios odontológicos para trabajadores) y medicamentos para trabajadores.

**Instrumento de Medición:** Informes de las intervenciones a servidores públicos.  
Estándares mínimos de la Resolución 0312 de 2019

Indicador	Unidad de Medida	Meta Plan Institucional	Logro Agosto 2023
Mantener o mejorar el nivel de cumplimiento de los estándares mínimos	Porcentaje	85	90

**Observación:** Periodicidad del indicador Anual. La última medición fue realizada el 15 de Diciembre de 2022. Resultado 2022: 90%  
Formula: Valor porcentual obtenido / valor porcentual asignado \* 100. El objetivo mejorar el nivel de cumplimiento de los estándares mínimos de la Resolución 0312 de 2019

### Integración al Plan de Acción 2023

<b>Nombre Proyecto</b> Fortalecimiento sistema de Gestión Seguridad y Salud en el trabajo	<b>Código SAP</b> 200193	<b>Código BPIM</b> 2020050010233
---	--------------------------	----------------------------------

Información Financiera:	Ppto Inicial (mill de \$:)	\$ 553	Ppto Ajustado (mill de \$:)	\$ 710	Ejec. Fra mill de \$:)	\$ 518
-------------------------	----------------------------	--------	-----------------------------	--------	------------------------	--------

Producto/Bien/Servicio	Unidad de Medida	Meta 2023	Logro Agosto 2023
Entidades, organismos y dependencias asistidos técnicamente Código DNP 459903100	Número	20.880	7.913

**Observación:** Intervenciones efectuadas a servidores públicos para la seguridad y salud en el trabajo. Los enlaces SST quienes ejecutan el plan de seguridad y salud en el trabajo en cada una de las dependencias asignadas están realizando las Intervenciones a servidores públicos y contratistas . Es de anotar que ha habido cierta inrterupcion en el desarrollo de actividades debido a las demoras en la contratacion y cambio de contratistas

Articulación de los Planes Institucionales y estratégicos al Plan de Acción

## 9. PLAN ANTICORRUPCIÓN Y DE SERVICIO AL CIUDADANO

**Dependencia** Secretaría Gestión Humana y Servicio a la Ciudadanía

### Objetivo Institucional/Estratégico

Fortalecer el sistema de servicio a la ciudadanía en sus componentes: Gestión de PQRSD, Gestión de trámites y/o servicios, Desarrollo de la estrategia, Canales de atención (virtual, telefónico y presencial) y medición de la satisfacción

### Línea Estretégica del Plan Institucional/Estratégico

1. Orientar anualmente, el desarrollo y la implementación de una eficaz, eficiente y efectiva gestión del riesgo, a partir de la identificación, análisis y control de los posibles hechos generadores de corrupción, tanto interna como externa; el análisis de causas, sus consecuencias y el establecimiento de medidas orientadas a controlarlos para contribuir al logro de los objetivos de los procesos.
2. Hacer más fácil el acceso a los trámites y servicios que ofrece el Municipio de Medellín, a través de las dependencias dueñas de los trámites, mediante los lineamientos para la racionalización emitidos por el Departamento Administrativo de la Función Pública con la finalidad de lograr modernización, aumento de la eficiencia y acercamiento de los servicios al Ciudadano.
3. Fortalecer el ejercicio de Rendición Pública de Cuentas de la Alcaldía de Medellín, y especialmente los espacios de diálogo entre la Administración Municipal y los grupos de valor e interés, sobre la gestión realizada, las decisiones tomadas, los resultados y avances en la garantía de derechos, mediante un lenguaje claro y comprensible, para explicar las decisiones, acciones y resultados, implementar los mecanismos de corrección o mejora, en el marco de los lineamientos definidos en la normatividad vigente y los impartidos por el Departamento Administrativo de la Función Pública para el proceso de Rendición Pública de Cuentas.
4. Fortalecer los mecanismos para el acceso de los ciudadanos a los trámites y servicios del Municipio de Medellín, a través de un conjunto de actividades a desarrollar para mejorar los procesos concernientes a la ventanilla hacia dentro y de la ventanilla hacia afuera, satisfaciendo las necesidades, realidades y expectativas del Ciudadano.
5. Fortalecer el derecho fundamental de acceso a la información pública de los ciudadanos mediante la ejecución de estrategias que permitan la implementación y sostenimiento de la Política de Transparencia y acceso a la información pública.
6. Mejorar la efectividad del proceso de Adquisición de Bienes y Servicios, a través de la planificación y ejecución de actividades de fortalecimiento de la comunicación, gestión del conocimiento, gestión de proveedores, actualización de políticas y documentos, uso de plataformas establecidas por la Agencia Nacional de Contratación Pública-Colombia Compra Eficiente, entre otras, dirigidas a las partes interesadas internas y externas, para visibilizar la gestión de la entidad con relación a la transparencia, la lucha contra la corrupción y la eficiencia en el uso y manejo de los recursos en la contratación pública.
7. Mejorar los canales y actividades de participación que tiene la entidad a través de la garantía de las condiciones institucionales y la promoción efectiva para generar un mayor valor público.

### Programa PDM 2020 - 2023:

5.1.2 Gobierno abierto y cercano

**Instrumento de Medición:** Informes de seguimiento al sistema de servicio al ciudadano

Indicador	Unidad de Medida	Meta Plan Institucional	Logro Agosto 2023
Nivel de satisfacción ciudadana con la oferta institucional	Porcentaje	91,91	93,01

**Observación:** Corresponde a la medición realizada en los tres canales de atención a la ciudadanía (presencial, telefónico y virtual), en las diferentes sedes del Distrito Medellín.

### Integración al Plan de Acción 2023

Nombre Proyecto	Código SAP	Código BPIM
Fortalecimiento del servicios para mejorar la experiencia del ciudadano	200192	2020050010340

Información Financiera:	Ppto Inicial (mill de \$:)	\$ 5.528	Ppto Ajustado (mill de \$:)	\$ 8.293	Ejec. Fra mill de \$:)	\$ 5.463
-------------------------	----------------------------	----------	-----------------------------	----------	------------------------	----------



Producto/Bien/Servicio	Unidad de Medida	Meta 2023	Logro Agosto 2023
Sistemas de información actualizados	Número	1	1
<b>Observación:</b> Sistema mercurio mediante el cual se reciben PQRSD de manera permanente en la entidad			

## 10. PLAN ESTRATÉGICO DE TECNOLOGÍAS DE LA INFORMACIÓN Y LAS COMUNICACIONES -PETI

**Dependencia** Secretaría de Innovación Digital

### Objetivo Institucional/Estratégico

Desarrollar iniciativas orientadas a modernizar y mejorar la gestión pública, habilitar la toma de decisiones de la administración con información disponible, integrada y confiable, así como habilitar nuevos mecanismos de participación ciudadana.

Sentar las bases de ciudad para el desarrollo de Medellín como territorio Inteligente que apunte las iniciativas de Ecociudad, Medellín Me Cuida y la Transformación Educativa y Cultural, dentro de los propósitos de lograr el beneficio común y mejorar la calidad de vida de sus ciudadanos.

### Línea Estretegica del Plan Institucional/Estratégico

1. Medir el desempeño promedio del cronograma de ejecución del PETI en la entidad. 2. Medir el nivel de avance porcentual vs el proyectado en un periodo dado, en lo que respecta a las iniciativas definidas en el PETI. 3. Controlar el porcentaje de iniciativas planeadas, relacionadas y ejecutadas en el PETI. 4. Establecer el índice de apropiación de los servicios digitales por parte de los servidores, contratistas y ciudadanía en general. 5. Mide la disponibilidad de los equipos o servicios que están en operación, medido en el intervalo de tiempo de servicio acordado (AST- Agree Service Time). 6. Medir el porcentaje de avance en la ejecución de la hoja de ruta planeada para la implementación o adquisición de los sistemas de información en la entidad. 7. Implementar una estrategia de Gobernanza de datos que permita la integración de grandes volúmenes y diversas fuentes de datos que se encuentran en diferentes sistemas y tecnologías de almacenamiento, con el fin de proveer una visión unificada para facilitar el aprovechamiento de la información generando valor público en el marco de un gobierno eficiente y abierto

#### Programa PDM 2020 - 2023:

1.4.1 Gobierno Digital

**Incluye recursos de funcionamiento?:** No

**Observación:** El indicador principal de avance en la "Ejecución del PETI " reporta un avance hasta el mes de agosto de 2023 de un 33,33% que corresponde a la información de seguimiento desde las diferentes dependencias de la Alcaldía de Medellín y las cuales tienen en ejecución brechas correspondientes al PETI que han finalizado con respecto a las planeadas.  
Los indicadores "Porcentaje de ejecución y cumplimiento iniciativas definidas en el PETI en un periodo dado" (57.68%) e "Índice de desempeño promedio del cronograma del PETI en la entidad" (48.70%), reportan avances del cronograma de ejecución e implementación de las brechas asignadas que permiten los valores porcentuales reportados a agosto de 2023.

**Instrumento de Medición:** Plan táctico

Indicador	Unidad de Medida	Meta Plan Institucional	Logro Agosto 2023
Implementación del Plan	Porcentaje	100	33,33

**Observación:** El indicador principal de avance en la "Ejecución del PETI " reporta un avance hasta el mes de agosto de 2023 de un 33,33% que corresponde a la información de seguimiento desde las diferentes dependencias de la Alcaldía de Medellín y las cuales tienen en ejecución brechas correspondientes al PETI que han finalizado con respecto a las planeadas.  
Los indicadores "Porcentaje de ejecución y cumplimiento iniciativas definidas en el PETI en un periodo dado" (57.68%) e "Índice de desempeño promedio del cronograma del PETI en la entidad" (48.70%), reportan avances del cronograma de ejecución e implementación de las brechas asignadas que permiten los valores porcentuales reportados a agosto de 2023.

### Integración al Plan de Acción 2023

Nombre Proyecto	Fortalecimiento de la Política de Gobierno Digital		Código SAP	200329	Código BPIM	2020050010446
Información Financiera:	Ppto Inicial (mill de \$:)	\$ 36.481	Ppto Ajustado (mill de \$:)	\$ 40.268	Ejec. Fra mill de \$:)	\$ 36.118

Articulación de los Planes Institucionales y estratégicos al Plan de Acción

Producto/Bien/Servicio	Unidad de Medida	Meta 2023	Logro Agosto 2023
Sistemas de información implementados Código DNP 459902500	Número	30	26
<b>Observación:</b> Corresponde al número de optimización procesos digitales internos y externos del distrito de ciencia, tecnología e innovación para satisfacer las partes interesadas.			
Para el mes de agosto se implementaron 3 nuevas soluciones, dos desde el centro de competencias SAP y una solución del equipo de RPA, estas soluciones fueron:			
<ul style="list-style-type: none"> <li>• Generación de Saldos a Favor de Beneficio Tributario Ley 2277 de 2022</li> <li>• Ajustes al Botón Paga Fácil</li> <li>• Hoja de Asistencia digital</li> </ul>			
Con estas soluciones se logra avanzar en la meta establecida para el indicador en el cuatrenio y en el año 2023.			
Estas soluciones implementadas fueron mejoras a procesos que ya se tenían y nuevas implementaciones que contribuyen al mejoramientos y digitalización de procesos manuales que se tenían como la hoja de asistencia ya que esta se puede realizar de forms virtual.			
Personas capacitadas Código DNP 459903000	Número	3.000	2.603
Corresponde al número de personas (servidores, contratistas y ciudadanía en general), que participan de procesos de apropiación (formación) de servicios digitales.			

El indicador avanza adecuadamente según la meta anual establecida. Para el mes de Agosto se contabilizan ya 2603 asistencias a sesiones formativas y con la programación de formación abierta que se tiene planeada para el año, se espera cumplir sin inconvenientes.

Nombre Proyecto	Implementación de la estrategia de Gobierno de Datos de la ciudad	Código SAP	200330	Código BPIM	2020050010458	
Información Financiera:	Ppto Inicial (mill de \$:)	\$ 11.619	Ppto Ajustado (mill de \$:)	\$ 8.999	Ejec. Fra mill de \$:)	\$ 8.323

Producto/Bien/Servicio	Unidad de Medida	Meta 2023	Logro Agosto 2023
Herramientas tecnológicas de gobierno digital implementadas Código DNP 230208600	Número	57	48
<b>Observación:</b> Número de conjuntos de datos abiertos publicados para uso de la ciudadanía conjuntos en el portal institucional de datos abiertos MEdData <a href="http://www.medata.gov.co">www.medata.gov.co</a> En el mes de Agosto se publicaron 5 conjuntos de datos nuevos, los cuales se encuentran publicados en <a href="http://www.medata.gov.co">www.medata.gov.co</a> , para facilitar el aprovechamiento de la información por las partes interesadas generando valor público en el marco de un gobierno eficiente y abierto. A la fecha se tiene un total de 48 conjuntos de datos abiertos publicados			

## 11. PLAN DE TRATAMIENTO DE RIESGOS DE SEGURIDAD Y PRIVACIDAD DE LA INFORMACIÓN

**Dependencia** Secretaría de Innovación Digital

**Programa PDM 2020 - 2023:** Reactivación Económica y Valle del Software

## 12. PLAN DE SEGURIDAD Y PRIVACIDAD DE LA INFORMACIÓN

**Dependencia** Secretaría de Innovación Digital

**Programa PDM 2020 - 2023:** Reactivación Económica y Valle del Software



**Alcaldía de Medellín**

— Distrito de —  
**Ciencia, Tecnología e Innovación**

***Distrito Especial de Ciencia, Tecnología e Innovación de Medellín***

---

***Departamento Administrativo de Planeación***



## **ANEXO 10. Informe del Banco de Proyectos de Inversión del DAP**



**Alcaldía de Medellín**  
Distrito de  
**Ciencia, Tecnología e Innovación**



\* 2 0 2 3 2 0 1 4 5 5 7 5 \*

Medellín, 02/10/2023

**LA LÍDER DE PROGRAMA DE LA UNIDAD DE INVERSIONES  
PÚBLICAS Y BANCO DE PROYECTOS DEL DEPARTAMENTO  
ADMINISTRATIVO DE PLANEACIÓN**

**CERTIFICA:**

Que el Despacho de la Alcaldía de Medellín, no cuenta con proyectos de inversión formulados bajo la Metodología General Ajustada (MGA), ni radicados en la Unidad de Inversiones Públicas y Banco de Proyectos del Distrito Especial de Ciencia Tecnología e Innovación de Medellín.

Cordialmente,

**TERESITA RUIZ POSADA  
LIDER DE PROGRAMA  
DEPARTAMENTO ADMINISTRATIVO DE PLANEACION**



[www.medellin.gov.co](http://www.medellin.gov.co)

Centro Administrativo Distrital CAD  
Calle 44 N° 52-165. Código Postal 50015  
Línea de Atención a la Ciudadanía: (604) 44 44 144  
Conmutador: (604) 385 55 55 Medellín - Colombia





## Anexo 11. Informe sobre la contratación de la Dependencia

DEPENDENCIA	CONTRATO	AÑO	FECHA	OBJETO	CONTRATISTA	VALOR	ESTADO	DESCRIPCIÓN	LINK
ALCALDÍA	4600085354	2020	11/03/2020	Contrato interadministrativo de mandato sin representación para el relacionamiento corporativo del Despacho del Alcalde en certámenes de alta gerencia relacionamiento corporativo del Despacho del Alcalde en	Plaza Mayor Medellín Convenciones y	\$ 454.507.290	Liquidado y archivado	CM-Contrato Interadm	<a href="https://community.secop.gov.co/Public/Tendering/ContractNoticePhases/View?PPI=C01.PPI.7545062&amp;isFromPublicArea=True&amp;isModal=False">https://community.secop.gov.co/Public/Tendering/ContractNoticePhases/View?PPI=C01.PPI.7545062&amp;isFromPublicArea=True&amp;isModal=False</a>
ALCALDÍA	4600086041	2020	29/05/2020	Servicio de suscripción a los periódicos El Colombiano, La República y QHUBO	El Colombiano S A S	\$ 5.511.302	Liquidado	CM-ServicioGeneral	<a href="https://community.secop.gov.co/Public/Tendering/ContractNoticePhases/View?PPI=C01.PPI.6747816&amp;isFromPublicArea=True&amp;isModal=False">https://community.secop.gov.co/Public/Tendering/ContractNoticePhases/View?PPI=C01.PPI.6747816&amp;isFromPublicArea=True&amp;isModal=False</a>
ALCALDÍA	4600088951	2021	20/01/2021	Contrato interadministrativo de mandato sin representación para el relacionamiento corporativo del Despacho del Alcalde en certámenes de alta gerencia relacionamiento corporativo del Despacho del Alcalde en	Plaza Mayor Medellín Convenciones y	\$ 698.845.457	Terminado	CM-Contrato Interadm	<a href="https://community.secop.gov.co/Public/Tendering/ContractNoticePhases/View?PPI=C01.PPI.11751875&amp;isFromPublicArea=True&amp;isModal=False">https://community.secop.gov.co/Public/Tendering/ContractNoticePhases/View?PPI=C01.PPI.11751875&amp;isFromPublicArea=True&amp;isModal=False</a>
ALCALDÍA	4600089783	2021	26/02/2021	Servicio de Suscripción a la Revista Semana	Publicaciones Semana S A	\$ 3.042.500	Terminado	CM-ServicioGeneral	<a href="https://community.secop.gov.co/Public/Tendering/ContractNoticePhases/View?PPI=C01.PPI.12108585&amp;isFromPublicArea=True&amp;isModal=False">https://community.secop.gov.co/Public/Tendering/ContractNoticePhases/View?PPI=C01.PPI.12108585&amp;isFromPublicArea=True&amp;isModal=False</a>
ALCALDÍA	4600090040	2021	24/03/2021	Servicio de suscripción al Tiempo - Portafolio	Casa Editorial el Tiempo S A	\$ 1.731.600	Liquidado	CM-ServicioGeneral	<a href="https://community.secop.gov.co/Public/Tendering/ContractNoticePhases/View?PPI=C01.PPI.1256433&amp;isFromPublicArea=True&amp;isModal=False">https://community.secop.gov.co/Public/Tendering/ContractNoticePhases/View?PPI=C01.PPI.1256433&amp;isFromPublicArea=True&amp;isModal=False</a>
ALCALDÍA	4600092900	2022	11/01/2022	Prestación de servicios profesionales para acompañar al Despacho Alcalde en el ámbito jurídico en todas las actuaciones que pudieran tener implicaciones penales y/o disciplinarias, brindando seguridad en la toma de decisiones.	Gomez Gomez Abogados Consultores LT	\$ 106.533.333	Liquidado y archivado	CM-Serv.Profesional	<a href="https://community.secop.gov.co/Public/Tendering/OpportunityDetail/Index?noticeUID=C01.NTC.2784166&amp;isFromPublicArea=True&amp;isModal=False">https://community.secop.gov.co/Public/Tendering/OpportunityDetail/Index?noticeUID=C01.NTC.2784166&amp;isFromPublicArea=True&amp;isModal=False</a>
ALCALDÍA	4600093170	2022	14/01/2022	Prestación de servicios profesionales para acompañar al Despacho Alcalde en el ámbito jurídico en todas las actuaciones que pudieran tener implicaciones penales y/o disciplinarias, brindando seguridad en la toma de decisiones.	Sierra & Olivieri Consultores Asoci	\$ 105.966.666	Liquidado y archivado	CM-Serv.Profesional	<a href="https://community.secop.gov.co/Public/Tendering/OpportunityDetail/Index?noticeUID=C01.NTC.2706025&amp;isFromPublicArea=True&amp;isModal=False">https://community.secop.gov.co/Public/Tendering/OpportunityDetail/Index?noticeUID=C01.NTC.2706025&amp;isFromPublicArea=True&amp;isModal=False</a>
ALCALDÍA	4600093517	2022	20/01/2022	Prestación de Servicios Profesionales para orientar y acompañar al Despacho del Alcalde en todos los procesos y tomas de decisiones, brindando un marco de legalidad en las acciones del Despacho	Cifuentes Orjuela Clara Bernarda	\$ 86.800.000	Liquidado y archivado	CM-Serv.Profesional	<a href="https://community.secop.gov.co/Public/Tendering/OpportunityDetail/Index?noticeUID=C01.NTC.2725789&amp;isFromPublicArea=True&amp;isModal=False">https://community.secop.gov.co/Public/Tendering/OpportunityDetail/Index?noticeUID=C01.NTC.2725789&amp;isFromPublicArea=True&amp;isModal=False</a>
ALCALDÍA	4600094424	2022	22/06/2022	Contrato interadministrativo de mandato sin representación para el relacionamiento corporativo del Despacho del Alcalde en certámenes de alta gerencia	Plaza Mayor Medellín Convenciones y	\$ 682.500.000	Terminado	CM-Contrato Interadm	<a href="https://community.secop.gov.co/Public/Tendering/OpportunityDetail/Index?noticeUID=C01.NTC.3085546&amp;isFromPublicArea=True&amp;isModal=False">https://community.secop.gov.co/Public/Tendering/OpportunityDetail/Index?noticeUID=C01.NTC.3085546&amp;isFromPublicArea=True&amp;isModal=False</a>
ALCALDÍA	4600094677	2022	19/07/2022	Adquirir la suscripción a los periódicos El Tiempo y Portafolio.	Casa Editorial el Tiempo S A	\$ 1.803.600	En Ejecución	CM-ServicioGeneral	<a href="https://community.secop.gov.co/Public/Tendering/ContractNoticePhases/View?PPI=C01.PPI.19452731&amp;isFromPublicArea=True&amp;isModal=False">https://community.secop.gov.co/Public/Tendering/ContractNoticePhases/View?PPI=C01.PPI.19452731&amp;isFromPublicArea=True&amp;isModal=False</a>
ALCALDÍA	4600095773	2022	25/10/2022	Adquirir la suscripción a la Revista Semana.	Publicaciones Semana S A	\$ 2.095.000	En Ejecución	CM-ServicioGeneral	<a href="https://community.secop.gov.co/Public/Tendering/ContractNoticePhases/View?PPI=C01.PPI.20647557&amp;isFromPublicArea=True&amp;isModal=False">https://community.secop.gov.co/Public/Tendering/ContractNoticePhases/View?PPI=C01.PPI.20647557&amp;isFromPublicArea=True&amp;isModal=False</a>
ALCALDÍA	4600096277	2023	4/01/2023	Contrato interadministrativo de mandato sin representación para el relacionamiento corporativo del Despacho del Señor Alcalde en certámenes de alta gerencia. Estudios previos	Plaza Mayor Medellín Convenciones y	\$ 450.000.000	En Ejecución	CM-Contrato Interadm	<a href="https://community.secop.gov.co/Public/Tendering/OpportunityDetail/Index?noticeUID=C01.NTC.3720777&amp;isFromPublicArea=True&amp;isModal=False">https://community.secop.gov.co/Public/Tendering/OpportunityDetail/Index?noticeUID=C01.NTC.3720777&amp;isFromPublicArea=True&amp;isModal=False</a>
ALCALDÍA	4600096814	2023	24/01/2023	Prestación de servicios profesionales para el acompañamiento del relacionamiento internacional del Despacho Alcalde	Hinestroza Porras Mariana Sofia	\$ 41.250.000	En Ejecución	CM-Serv.Profesional	<a href="https://community.secop.gov.co/Public/Tendering/ContractNoticePhases/View?PPI=C01.PPI.2281134&amp;isFromPublicArea=True&amp;isModal=False">https://community.secop.gov.co/Public/Tendering/ContractNoticePhases/View?PPI=C01.PPI.2281134&amp;isFromPublicArea=True&amp;isModal=False</a>
ALCALDÍA	4600096817	2023	24/01/2023	Prestación de servicios profesionales especializados para apoyar jurídicamente la gestión administrativa de la Secretaría Privada y Despacho Alcalde	Segrera Uribe David Andres	\$ 63.000.000	Terminado	CM-Serv.Profesional	<a href="https://community.secop.gov.co/Public/Tendering/OpportunityDetail/Index?noticeUID=C01.NTC.3902824&amp;isFromPublicArea=True&amp;isModal=False">https://community.secop.gov.co/Public/Tendering/OpportunityDetail/Index?noticeUID=C01.NTC.3902824&amp;isFromPublicArea=True&amp;isModal=False</a>
ALCALDÍA	4600096948	2023	26/01/2023	Contrato interadministrativo para la prestación del servicio de transporte aéreo de pasajeros y la adquisición de tiquetes aéreos nacionales e internacionales y servicios conexos para el Distrito de Medellín	Servicio Aereo A Territorios	\$ 360.000.000	En Ejecución	CM-Contrato Interadm	<a href="https://community.secop.gov.co/Public/Tendering/ContractNoticePhases/View?PPI=C01.PPI.22538567&amp;isFromPublicArea=True&amp;isModal=False">https://community.secop.gov.co/Public/Tendering/ContractNoticePhases/View?PPI=C01.PPI.22538567&amp;isFromPublicArea=True&amp;isModal=False</a>

**Anexo 11. Informe sobre la contratación de la Dependencia**

<b>SECRETARIA</b>	Despacho Alcalde
-------------------	------------------

<b>AÑO</b>	<b>TIPO</b>	<b>CONTRATACIÓN DIRECTA</b>	<b>TOTAL</b>
<b>2020</b>	Número de contratos	2	2
	Valor contratos	\$ 455.567.019	\$ 455.567.019
<b>2021</b>	Número de contratos	3	3
	Valor contratos	\$ 700.928.257	\$ 700.928.257
<b>2022</b>	Número de contratos	6	6
	Valor contratos	\$ 984.573.133	\$ 984.573.133
<b>2023</b>	Número de contratos	4	4
	Valor contratos	\$ 597.107.143	\$ 597.107.143

**Anexo 11. Informe sobre la contratación de la Dependencia**

<b>SECRETARIA</b>	Distrito Especial de Ciencia, Tecnología e Innovación de Medellín
-------------------	---

<b>AÑO</b>	<b>TIPO</b>	<b>Contratación Directa</b>	<b>Licitación Pública</b>	<b>Mínima Cuantía</b>	<b>Selección Abreviada</b>	<b>TOTAL</b>
<b>2020</b>	Número de contratos	2	22	-	12	36
	Valor contratos	\$ 23.456.137.925	\$ 225.795.611.404	-	\$ 9.355.143.957	\$ 258.606.893.286
<b>2021</b>	Número de contratos	2	12	-	6	20
	Valor contratos	\$ 7.826.793.015	\$ 82.841.038.613	-	\$ 4.413.780.954	\$ 95.081.612.582
<b>2022</b>	Número de contratos	4	23	1	6	33
	Valor contratos	\$ 19.816.920.385	\$ 153.552.548.511	\$ 51.900.000	\$ 5.705.068.355	\$ 179.126.437.251
<b>2023</b>	Número de contratos	-	14	-	2	16
	Valor contratos	-	\$ 99.004.578.220	-	\$ 1.080.245.442	\$ 100.084.823.662

**FUENTE:** Sistema de Seguimiento a la Contratación, Rendición de la cuenta por contrato, Valor por Grupo de Compras.

**PERIODO:** 01 de enero de 2020 al 30 de septiembre de 2023.

## Anexo 12. Informe consolidado sobre defensa jurídica

RADICADO	FECHA DE RADICACIÓN DEL PROCESO	MEDIO DE CONTROL	DESPACHO	ACTUACIÓN
05001233100020110023800	2/11/2011	Reparación directa	Tribunal administrativo de Antioquia	
05001333302320130122900	22/05/2014	Nulidad y restablecimiento del Derecho	Juzgado 023 administrativo de Medellín oral	
05001333301820140090000	6/10/2015	Nulidad y restablecimiento del Derecho	Juzgado 018 administrativo de Medellín oral	
05001333302020150089200	28/10/2015	Nulidad y restablecimiento del Derecho	Juzgado 020 administrativo de Medellín oral	
05001310301420140025600	10/04/2015	Popular	Juzgado 014 civil del circuito de Medellín	
05001333303420160009900	20/06/2016	Nulidad y restablecimiento del Derecho	Juzgado 034 administrativo de Medellín oral	
05001333302220150058800	27/07/2016	Nulidad y restablecimiento del Derecho	Juzgado 022 administrativo de Medellín oral	
05001333301820160097600	7/10/2016	Nulidad y restablecimiento del Derecho	Juzgado 018 administrativo de Medellín oral	
05001333100320160014800	11/10/2016	Popular	Juzgado 003 administrativo de Medellín	
05001400300720160064300	9/02/2017	Ejecutivo ordinario	Juzgado 007 civil municipal de Medellín	
05001333300920160056300	18/08/2016	Reparación directa	Juzgado 009 administrativo de Medellín oral	
05001400301020150095700	17/03/2017	Ejecutivo ordinario	Juzgado 010 civil municipal de Medellín	
05000312100120130002300	2/05/2017	Ordinario civil	Juzgado 001 civil del circuito especializado en restitución de tierras de Antioquia	
05000312100120130004100	2/05/2017	Solicitud de restitución y formalización de tierras	Juzgado 001 civil del circuito especializado en restitución de tierras de Antioquia	
05000312100120130002600	8/05/2017	Solicitud de restitución y formalización de tierras	Juzgado 001 civil del circuito especializado en restitución de tierras de Antioquia	
05001333302820170019200	9/05/2017	Nulidad	Juzgado 028 administrativo de Medellín oral	notificación
05000312100120170003900	16/05/2017	Solicitud de restitución y formalización de tierras	Juzgado 001 civil del circuito especializado en restitución de tierras de Antioquia	
05000312100120170004100	16/05/2017	Solicitud de restitución y formalización de tierras	Juzgado 001 civil del circuito especializado en restitución de tierras de Antioquia	
05001333302820140150000	15/05/2015	Nulidad y restablecimiento del Derecho	Juzgado 028 administrativo de Medellín oral	
05001333300220140050900	9/06/2015	Nulidad y restablecimiento del Derecho	Juzgado 002 administrativo de Medellín oral	
05001333302820130127700	17/04/2015	Nulidad y restablecimiento del Derecho	Juzgado 028 administrativo de Medellín oral	
05001333302620140157200	20/03/2015	Nulidad y restablecimiento del Derecho	Juzgado 026 administrativo de Medellín oral	
23001312100120180006900	17/05/2018	Solicitud de restitución y formalización de tierras	Sala civil especializada en restitución de tierras tsa	
17001310300220180018100	17/09/2018	Popular	Juzgado 002 civil del circuito de Manizales	auto admite demanda
05001333300120150011000	13/06/2016	Nulidad y restablecimiento del Derecho	Juzgado 001 administrativo de Medellín oral	
05001333300720140126300	5/12/2014	Popular	Juzgado 007 administrativo de Medellín oral	
05001310500920150002000	28/05/2015	Ordinario laboral	Juzgado 009 laboral de Medellín	
05001333303420190036000	26/09/2019	Nulidad y restablecimiento del Derecho	Juzgado 034 administrativo de Medellín oral	
05001400302520170029300	13/11/2019	Pertenencia	Juzgado 025 civil municipal de Medellín	
05001333302020130072400	31/03/2014	Nulidad	Juzgado 020 administrativo de Medellín oral	notificación
05001333302620140008600	1/04/2014	Reparación directa	Juzgado 026 administrativo de Medellín oral	traslado excepciones de merito
05001233300020200154800	29/05/2020	Control inmediato de legalidad	Tribunal administrativo de Antioquia oralidad	
05001233300020200154700	2/06/2020	Control inmediato de legalidad	Tribunal administrativo de Antioquia oralidad	contestación demanda
05001333300720200018500	24/09/2020	Repetición	Juzgado 007 administrativo de Medellín oral	constancia de entrega de demanda y anexos
17614311200120160010600	30/06/2016	Popular	Juzgado civil del circuito riosucio caldas	
05001333301020200020800	6/10/2020	Reparación directa	Juzgado 010 administrativo de Medellín oral	notificación
05001333301220210013300	23/05/2021	Reparación directa	Juzgado 012 administrativo de Medellín oral	
05001333300520210000900	30/04/2021	Reparación directa	Juzgado 005 administrativo de Medellín oral	notificación
05001333300720210015300	28/05/2021	Reparación directa	Juzgado 007 administrativo de Medellín oral	auto admite demanda
05001333301820210014800	28/05/2021	Reparación directa	Juzgado 018 administrativo de Medellín oral	notificación
05001333303520210015100	28/05/2021	Reparación directa	Juzgado 035 administrativo de Medellín oral	poder notificación y contestación de demanda
05001333303420210015400	2/06/2021	Reparación directa	Juzgado 034 administrativo de Medellín oral	notificación
05001333302120210020200	8/07/2021	Reparación directa	Juzgado 021 administrativo de Medellín oral	notificación
05001310301020210020200	9/07/2021	Divisorio	Juzgado 010 civil del circuito de Medellín	notificación
05000312100120200007600	28/05/2021	Solicitud de restitución y formalización de tierras	Juzgado 001 civil del circuito especializado en restitución de tierras de Antioquia	
05000312100120210006000	26/07/2021	Solicitud de restitución y formalización de tierras	Juzgado 001 civil del circuito especializado en restitución de tierras de Antioquia	
11001010200020200052400	4/03/2021	Conflicto de competencia	Consejo superior de la judicatura \u2013 Sala jurisdiccional disciplinaria	
05001333302520210015800	28/05/2021	Reparación directa	Juzgado 025 administrativo de Medellín oral	notificación
05001333302120210012800	2/06/2021	Reparación directa	Juzgado 021 administrativo de Medellín oral	contestación demanda
05001233300020210098400	22/06/2021	Reparación directa	Tribunal administrativo de Antioquia oralidad	notificación
11001010200020190197000	4/03/2021	Conflicto de competencia	Consejo superior de la judicatura \u2013 Sala jurisdiccional disciplinaria	
05001233300020210090300	5/08/2021	Reparación directa	Tribunal administrativo de Antioquia oralidad	poder notificación y contestación de demanda
05001333300920210024900	12/08/2021	Reparación directa	Juzgado 009 administrativo de Medellín oral	notificación
05000312100120210000300	2/09/2021	Solicitud de restitución y formalización de tierras	Juzgado 001 civil del circuito especializado en restitución de tierras de Antioquia	auto requiere
05000312100120200004100	7/09/2021	Solicitud de restitución y formalización de tierras	Juzgado 001 civil del circuito especializado en restitución de tierras de Antioquia	
05000312100120200007500	22/09/2021	Solicitud de restitución y formalización de tierras	Juzgado 001 civil del circuito especializado en restitución de tierras de Antioquia	auto admite demanda

## Anexo 12. Informe consolidado sobre defensa jurídica

RADICADO	FECHA DE RADICACIÓN DEL PROCESO	MEDIO DE CONTROL	DESPACHO	ACTUACIÓN
0500031210012020006300	22/09/2021	Solicitud de restitución y formalización de tierras	Juzgado 001 civil del circuito especializado en restitución de tierras de Antioquia	auto admite demanda
05000312100120190002600	30/09/2021	Solicitud de restitución y formalización de tierras	Juzgado 001 civil del circuito especializado en restitución de tierras de Antioquia	
86001312100220210000400	6/10/2021	Solicitud de restitución y formalización de tierras	Juzgado 002 civil del circuito especializado en restitución de tierras de mocoa	
05000312100120210000400	21/10/2021	Solicitud de restitución y formalización de tierras	Juzgado 001 civil del circuito especializado en restitución de tierras de Antioquia	
05000312100120210005800	21/10/2021	Solicitud de restitución y formalización de tierras	Juzgado 001 civil del circuito especializado en restitución de tierras de Antioquia	
05000312100120190001200	21/10/2021	Solicitud de restitución y formalización de tierras	Juzgado 001 civil del circuito especializado en restitución de tierras de Antioquia	memorial que allega documento
05001333301920160029200	21/10/2021	Repetición	Juzgado 019 administrativo de Medellín oral	sentencia
05001233300020170123300	9/05/2017	Cumplimiento	Tribunal administrativo de Antioquia oralidad	
05001333301020060239500	15/04/2019	Ejecutivo contencioso administrativo	Juzgado 010 administrativo de Medellín oral	
11001333603520200014300	22/08/2020	Reparación directa	Juzgado 035 administrativo de la sección tercera de bogotá	auto resuelve llamamiento en garantía
68081312100120160021300	5/11/2021	Solicitud de restitución y formalización de tierras	Juzgado 001 civil del circuito especializado en restitución de tierras de Barrancabermeja	notificación
05000312100120200005200	8/10/2021	Solicitud de restitución y formalización de tierras	Juzgado 001 civil del circuito especializado en restitución de tierras de Antioquia	
05000312100120190007500	22/11/2021	Solicitud de restitución y formalización de tierras	Juzgado 001 civil del circuito especializado en restitución de tierras de Antioquia	
05001310301120180037900	9/12/2021	Popular	Juzgado 011 civil del circuito de Medellín	auto admite recurso
05001333300820210016200	2/06/2021	Reparación directa	Juzgado 008 administrativo de Medellín oral	notificación
05001333301720210002200	27/12/2021	Cumplimiento	Juzgado 017 administrativo de Medellín oral	
05001233300020160201200	27/12/2021	Grupo	Tribunal administrativo de Antioquia oralidad	
23001312100320180016400	1/02/2022	Solicitud de restitución y formalización de tierras	003 civil del circuito especializado en restitución de tierras de montería	auto requiere
05000312100120210003900	1/02/2022	Solicitud de restitución y formalización de tierras	Juzgado 001 civil del circuito especializado en restitución de tierras de Antioquia	memorial que allega documento
05000312100120200010100	1/02/2022	Solicitud de restitución y formalización de tierras	Juzgado 001 civil del circuito especializado en restitución de tierras de Antioquia	
05000312100120210004700	1/02/2022	Solicitud de restitución y formalización de tierras	Juzgado 001 civil del circuito especializado en restitución de tierras de Antioquia	memorial que allega documento
11001032400020170013000	21/10/2021	Nulidad	Consejo de estado sección primera	auto admite recurso
05000312100120190002000	2/02/2022	Solicitud de restitución y formalización de tierras	Juzgado 001 civil del circuito especializado en restitución de tierras de Antioquia	
05001333303620210036500	31/01/2022	Reparación directa	Juzgado 036 administrativo de Medellín oral	auto pone en conocimiento
05000312100120200010000	22/02/2022	Solicitud de restitución y formalización de tierras	Juzgado 001 civil del circuito especializado en restitución de tierras de Antioquia	
05001310300320220002300	22/02/2022	Servidumbre	Juzgado 003 civil del circuito de Medellín	notificación
05045312100220140006000	22/02/2022	Solicitud de restitución y formalización de tierras	Sala civil especializada en restitución de tierras tsa	exhorto (oficio)
05001310300920210019400	23/02/2022	Popular	Juzgado 009 civil del circuito de Medellín	notificación
05000312100120210005200	17/03/2022	Solicitud de restitución y formalización de tierras	Juzgado 001 civil del circuito especializado en restitución de tierras de Antioquia	respuesta enviada por otras dependencias
05000312100120170007400	18/03/2022	Solicitud de restitución y formalización de tierras	Juzgado 001 civil del circuito especializado en restitución de tierras de Antioquia	
05001233300020220035200	6/04/2022	Nulidad y restablecimiento del Derecho	Tribunal administrativo de Antioquia oralidad	
05000312100120210001000	14/04/2022	Solicitud de restitución y formalización de tierras	Juzgado 001 civil del circuito especializado en restitución de tierras de Antioquia	solicitud cumplimiento de fallo
05000312100120210003000	14/04/2022	Solicitud de restitución y formalización de tierras	Juzgado 001 civil del circuito especializado en restitución de tierras de Antioquia	
05000312100120210005300	14/04/2022	Solicitud de restitución y formalización de tierras	Juzgado 001 civil del circuito especializado en restitución de tierras de Antioquia	
05000312100120210005900	14/04/2022	Solicitud de restitución y formalización de tierras	Juzgado 001 civil del circuito especializado en restitución de tierras de Antioquia	memorial que allega documento
05001333301320210037300	15/02/2022	Reparación directa	Juzgado 013 administrativo de Medellín oral	auto pone en conocimiento
05000312100120190003500	18/04/2022	Solicitud de restitución y formalización de tierras	Juzgado 001 civil del circuito especializado en restitución de tierras de Antioquia	exhorto (oficio)
05000312100120200001300	21/04/2022	Solicitud de restitución y formalización de tierras	Juzgado 001 civil del circuito especializado en restitución de tierras de Antioquia	
05001333303420210029600	28/03/2022	Reparación directa	Juzgado 034 administrativo de Medellín oral	notificación
05000312100120200009500	19/04/2022	Solicitud de restitución y formalización de tierras	Juzgado 001 civil del circuito especializado en restitución de tierras de Antioquia	
05000312110120220002400	28/04/2022	Solicitud de restitución y formalización de tierras	Juzgado 101 civil del circuito especializado en restitución de tierras de Antioquia	notificación
05001333300920220008600	28/03/2022	Popular	Juzgado 009 administrativo de Medellín oral	notificación
05001310301120210015600	7/10/2021	Popular	Juzgado 011 civil del circuito de Medellín	notificación
05001333302120150068500	7/06/2022	Nulidad	Juzgado 021 administrativo de Medellín oral	notificación creación instancia
05001310300720210070100	15/06/2022	Popular	Juzgado 007 civil del circuito de Medellín	auto admite demanda
05001333302020210036200	3/06/2022	Reparación directa	Juzgado 020 administrativo de Medellín oral	auto admite demanda
050013105011202100047300	3/06/2022	Ordinario laboral	Juzgado 011 laboral de Medellín	auto admite demanda
05001310502220210044900	30/06/2022	Ordinario laboral	Juzgado 022 laboral de Medellín	auto admite demanda
66001310300320190040400	21/10/2019	Popular	Juzgado 003 civil del circuito de pereira	
05001400301220190021300	1/09/2022	Pertenencia	Juzgado 012 civil municipal de Medellín	contestación demanda
05001233300020200313000	21/09/2020	Nulidad y restablecimiento del Derecho	Tribunal administrativo de Antioquia oralidad	contestación demanda
05001310300220220024000	12/09/2022	Popular	Juzgado 002 civil del circuito de Medellín	notificación
23001312100220180004600	13/10/2022	Solicitud de restitución y formalización de tierras	Sala especializada en restitución de Antioquia tsa	
05000312100120210014900	14/10/2022	Solicitud de restitución y formalización de tierras	Juzgado 001 civil del circuito especializado en restitución de tierras de Antioquia	
05045312100120150239800	14/10/2022	Solicitud de restitución y formalización de tierras	Juzgado 001 civil del circuito especializado en restitución de tierras de Apartadó	
05001233300020220103500	14/10/2022	Popular	Tribunal administrativo de Antioquia oralidad	notificación

## Anexo 12. Informe consolidado sobre defensa jurídica

RADICADO	FECHA DE RADICACIÓN DEL PROCESO	MEDIO DE CONTROL	DESPACHO	ACTUACIÓN
05000312100120210010200	26/10/2022	Solicitud de restitución y formalización de tierras	Juzgado 001 civil del circuito especializado en restitución de tierras de Antioquia	
11001032500020220023000	24/02/2022	Extensión de la jurisprudencia	Consejo de estado sección segunda	
05001333300420220018200	1/11/2022	Nulidad y restablecimiento del Derecho	Juzgado 004 administrativo de Medellín oral	auto admite demanda
05045312100120210007300	24/10/2022	Solicitud de restitución y formalización de tierras	Juzgado 001 civil del circuito especializado en restitución de tierras de Apartadó	
05045312100120190022300	17/11/2022	Solicitud de restitución y formalización de tierras	Juzgado 001 civil del circuito especializado en restitución de tierras de Apartadó	auto admite demanda
23001312100120180008700	19/12/2022	Solicitud de restitución y formalización de tierras	Sala civil especializada en restitución de tierras tsa	
05000312100120210011800	20/12/2022	Solicitud de restitución y formalización de tierras	Juzgado 001 civil del circuito especializado en restitución de tierras de Antioquia	
05000312100120220001300	22/12/2022	Solicitud de restitución y formalización de tierras	Juzgado 001 civil del circuito especializado en restitución de tierras de Antioquia	
05000312100220210007900	25/01/2023	Solicitud de restitución y formalización de tierras	Juzgado 002 civil del circuito especializado en restitución de tierras de ant	
05001233300020210198700	8/04/2021	Grupo	Tribunal administrativo de Antioquia oralidad	notificación
05000312100120220004800	16/02/2023	Solicitud de restitución y formalización de tierras	Juzgado 001 civil del circuito especializado en restitución de tierras de Antioquia	auto admite demanda
760013333002202200020500	23/02/2023	Nulidad y restablecimiento del Derecho	Juzgado 002 administrativo de Cali	auto pone en conocimiento
05000312100120220004200	27/02/2023	Solicitud de restitución y formalización de tierras	Juzgado 001 civil del circuito especializado en restitución de tierras de Antioquia	sentencia
05001233300020220140100	1/03/2023	Contractual	Tribunal administrativo de Antioquia oralidad	auto pone en conocimiento
05000312100120200007700	26/03/2023	Solicitud de restitución y formalización de tierras	Juzgado 001 civil del circuito especializado en restitución de tierras de Antioquia	auto admite demanda
68081312100120190010100	26/03/2023	Solicitud de restitución y formalización de tierras	Juzgado 001 civil del circuito especializado en restitución de tierras de Barrancabermeja	auto admite demanda
05000312110120210009900	26/03/2023	Solicitud de restitución y formalización de tierras	Juzgado 101 civil del circuito especializado en restitución de tierras de Antioquia	auto admite demanda
05001310301420230000700	13/04/2023	Verbal (de mayor o menor cuantía y sumario)	Juzgado 014 civil del circuito de Medellín	auto admite demanda
05001333302720230002900	20/04/2023	Popular	Juzgado 027 administrativo de Medellín oral	notificación
05000312100120220005800	3/05/2023	Solicitud de restitución y formalización de tierras	Juzgado 001 civil del circuito especializado en restitución de tierras de Antioquia	auto admite demanda
05000312100120220008100	7/05/2023	Solicitud de restitución y formalización de tierras	Juzgado 001 civil del circuito especializado en restitución de tierras de Antioquia	auto admite demanda
68081312100120170014700	7/05/2023	Solicitud de restitución y formalización de tierras	Juzgado 001 civil del circuito especializado en restitución de tierras de Barrancabermeja	auto admite demanda
05001310301020230004600	7/05/2023	Ejecutivo ordinario	Juzgado 010 civil del circuito de Medellín	notificación
05001333301320220010500	18/03/2022	Popular	Juzgado 013 administrativo de Medellín oral	auto admite demanda
76001312100120210008800	19/05/2023	Solicitud de restitución y formalización de tierras	Juzgado 001 civil del circuito especializado en restitución de tierras de Cali	auto admite demanda
05045312100120190029400	6/10/2021	Solicitud de restitución y formalización de tierras	Juzgado 001 civil del circuito especializado en restitución de tierras de Apartadó	notificación
05000312100220160005700	5/11/2021	Solicitud de restitución y formalización de tierras	Juzgado 002 civil del circuito especializado en restitución de tierras de ant	solicitud de información a otra secretaria
050003121001201800005700	1/02/2022	Solicitud de restitución y formalización de tierras	Juzgado 001 civil del circuito especializado en restitución de tierras de Antioquia	solicitud de información a otra secretaria
05000312100120220007200	22/12/2022	Solicitud de restitución y formalización de tierras	Juzgado 001 civil del circuito especializado en restitución de tierras de Antioquia	solicitud de información a otra secretaria
05045312100220140111400	26/05/2023	Solicitud de restitución y formalización de tierras	Sala civil especializada en restitución de tierras tsa	
27001333300220220048300	1/06/2023	Reparación directa	Juzgado 002 administrativo del circuito de Quibdo	excepciones
05001333102120050635900	5/08/2011	Nulidad y restablecimiento del Derecho	Juzgado 021 administrativo de Medellín	
050013333003201600040700	20/06/2016	Nulidad y restablecimiento del Derecho	Juzgado 003 administrativo de Medellín oral	
050013333002620140006500	22/04/2014	Reparación directa	Juzgado 026 administrativo de Medellín oral	
05000312100120220004000	10/07/2023	Solicitud de restitución y formalización de tierras	Juzgado 001 civil del circuito especializado en restitución de tierras de Antioquia	
23001312100120160000300	10/07/2023	Solicitud de restitución y formalización de tierras	Sala civil especializada en restitución de tierras tsa	solicitud cumplimiento de fallo
05000312100120170004200	14/07/2023	Solicitud de restitución y formalización de tierras	Juzgado 001 civil del circuito especializado en restitución de tierras de Antioquia	auto admite demanda
05001333303620180013800	12/06/2018	Reparación directa	Juzgado 036 administrativo de Medellín oral	notificación
05001333300420210014700	2/06/2021	Reparación directa	Juzgado 004 administrativo de Medellín oral	notificación
05001333300820230022400	18/07/2023	Nulidad	Juzgado 008 administrativo de Medellín oral	notificación
05001310501420220017600	30/06/2022	Ordinario laboral	Juzgado 014 laboral de Medellín	auto admite demanda
05000312110120190007600	31/07/2023	Solicitud de restitución y formalización de tierras	Juzgado 101 civil del circuito especializado en restitución de tierras de Antioquia	auto admite demanda
05000312100120230002300	1/08/2023	Solicitud de restitución y formalización de tierras	Juzgado 001 civil del circuito especializado en restitución de tierras de Antioquia	auto admite demanda
05000312100120220001800	9/08/2023	Solicitud de restitución y formalización de tierras	Juzgado 001 civil del circuito especializado en restitución de tierras de Antioquia	auto admite demanda
05001333302720230031300	9/08/2023	Cumplimiento	Juzgado 027 administrativo de Medellín oral	auto admite demanda
05001233300020230075300	20/08/2023	Popular	Tribunal administrativo de Antioquia oralidad	auto admite demanda
05000312100120200000600	13/04/2023	Solicitud de restitución y formalización de tierras	Juzgado 001 civil del circuito especializado en restitución de tierras de Antioquia	sentencia
05001333300320230036300	28/08/2023	Reparación directa	Juzgado 003 administrativo de Medellín oral	
05000312100220190002700	29/08/2023	Solicitud de restitución y formalización de tierras	Juzgado 002 civil del circuito especializado en restitución de tierras de ant	sentencia
05001310300720220033100	22/09/2022	Reparación directa	Juzgado 007 civil del circuito de Medellín	notificación
66001312100120220006400	6/09/2023	Solicitud de restitución y formalización de tierras	Juzgado 001 civil del circuito especializado en restitución de tierras de Pereira	auto admite demanda
11001334206720220016500	6/09/2023	Popular	Juzgado 067 administrativo oral del circuito de Bogotá	auto admite demanda
05001310300320230012200	24/07/2019	Servidumbre	Juzgado 003 civil del circuito de Medellín	notificación
13001310300720210002900	12/08/2021	Divisorio	Juzgado 007 civil del circuito de cartagena	notificación
05001233300020210066200	4/08/2021	Reparación directa	Tribunal administrativo de Antioquia oralidad	traslado reposición - art. 349
05001310301620230026100	11/08/2023	Reparación directa	Juzgado 016 civil del circuito de Medellín	notificación

## Anexo 12. Informe consolidado sobre defensa jurídica

<b>RADICADO</b>	<b>FECHA DE RADICACIÓN DEL PROCESO</b>	<b>MEDIO DE CONTROL</b>	<b>DESPACHO</b>	<b>ACTUACIÓN</b>
0500133301820210016300	2/06/2021	Reparación directa	Juzgado 018 administrativo de Medellín oral	notificación
05000312100120200006200	23/07/2021	Solicitud de restitución y formalización de tierras	Juzgado 001 civil del circuito especializado en restitución de tierras de Antioquia	solicitud
05000312100120200003400	20/08/2021	Solicitud de restitución y formalización de tierras	Juzgado 001 civil del circuito especializado en restitución de tierras de Antioquia	solicitud cumplimiento de fallo
23001312100120170014400	19/11/2021	Solicitud de restitución y formalización de tierras	Sala civil especializada en restitución de tierras tsa	
05045312100120140118800	14/07/2023	Solicitud de restitución y formalización de tierras	Juzgado 001 civil del circuito especializado en restitución de tierras de Apartadó	auto admite demanda
05000312100220220005500	27/07/2023	Solicitud de restitución y formalización de tierras	Juzgado 002 civil del circuito especializado en restitución de tierras de ant	respuesta enviada por otras dependencias
05001340300320210009000	28/01/2022	Ejecutivo hipotecario	Juzgado 003 civil del circuito de ejecución de sentencias de Medellín	

## Anexo 12. Informe consolidado sobre defensa jurídica

RADICADO	FECHA DE ACTUACIÓN	TIPO DEMANDA	ROL	CUANTÍA	ESTADO	INSTANCIA	TIPO DE PROVIDENCIA	FECHA DE PROVIDENCIA
05001233100020110023800	13/12/2011	en contra	demandado		0,00 asignación	primera instancia	en trámite	9/11/2011
05001333302320130122900	17/03/2015	en contra	demandado		0,00 asignación	primera instancia	en trámite	2/10/2014
05001333301820140090000	15/04/2016	comunicado	comunicado		0,00 asignación	primera instancia	en trámite	16/11/2016
05001333302020150089200	19/02/2016	en contra	demandado		0,00 asignación	primera instancia	en trámite	11/05/2017
05001310301420140025600	6/08/2015	en contra	accionado		0,00 asignación	primera instancia	en trámite	5/05/2015
05001333303420160009900	16/12/2016	comunicado	comunicado		0,00 asignación	primera instancia	en trámite	28/06/2016
05001333302220150058800	20/10/2016	comunicado	comunicado		0,00 asignación	primera instancia	en trámite	25/09/2019
05001333301820160097600	27/01/2017	en contra	demandado		0,00 asignación	primera instancia	en trámite	30/07/2018
05001333100320160014800	26/12/2016	comunicado	comunicado		0,00 asignación	primera instancia	en trámite	29/10/2016
05001400300720160064300	14/02/2017	comunicado	comunicado		0,00 asignación	primera instancia	en trámite	30/06/2017
05001333300920160056300	24/03/2017	comunicado	comunicado		0,00 asignación	primera instancia	en trámite	29/08/2016
05001400301020150095700	2/08/2017	a favor	demandante		0,00 asignación	primera instancia	en trámite	28/03/2017
05000312100120130002300	11/12/2017	comunicado	comunicado		0,00 asignación	primera instancia	en trámite	5/05/2017
05000312100120130004100	11/12/2017	comunicado	comunicado		0,00 asignación	primera instancia	en trámite	5/05/2017
05000312100120130002600	16/05/2017	en contra	accionado		0,00 asignación	primera instancia	en trámite	15/05/2017
05001333302820170019200	25/08/2017	en contra	demandado		0,00 gestión	primera instancia	en trámite	11/07/2018
05000312100120170003900	28/08/2017	comunicado	comunicado		0,00 asignación	primera instancia	en trámite	24/05/2017
05000312100120170004100	28/08/2017	comunicado	comunicado		0,00 asignación	primera instancia	en trámite	24/05/2017
05001333302820140150000	7/09/2018	en contra	convocado		0,00 asignación	primera instancia	en trámite	15/01/2016
05001333300220140050900	17/11/2015	en contra	demandado		0,00 asignación	primera instancia	en trámite	15/12/2015
05001333302820130127700	21/07/2015	en contra	demandado		0,00 asignación	primera instancia	en trámite	13/06/2016
05001333302620140157200	10/07/2015	en contra	demandado		0,00 asignación	primera instancia	en trámite	27/08/2015
23001312100120180006900	11/03/2019	comunicado	comunicado		0,00 asignación	primera instancia	en trámite	30/05/2018
17001310300220180018100	2/09/2020	comunicado	comunicado		0,00 asignación	primera instancia	en trámite	25/09/2018
05001333300120150011000	6/02/2017	en contra	demandado		0,00 asignación	primera instancia	en trámite	27/07/2017
05001333300720140126300	10/06/2015	comunicado	tercero interviniente (excluye		0,00 asignación	primera instancia	en trámite	8/05/2017
05001310500920150002000	3/07/2019	en contra	demandado		0,00 asignación	primera instancia	en trámite	23/09/2016
05001333303420190036000	29/11/2019	en contra	demandado		0,00 asignación	primera instancia	en trámite	18/12/2020
05001400302520170029300	22/11/2019	comunicado	comunicado		0,00 asignación	primera instancia	en trámite	13/01/2020
05001333302020130072400	24/04/2014	en contra	demandado	120.000.000,00	gestión	primera instancia	favorable	2/11/2016
05001333302620140008600	25/03/2015	en contra	demandado	420.000.000,00	gestión	segunda instancia	en trámite	11/03/2019
05001233300020200154800	29/05/2020	comunicado	comunicado		0,00 gestión	primera instancia	en trámite	7/07/2020
05001233300020200154700	28/12/2020	comunicado	comunicado		0,00 gestión	primera instancia	en trámite	12/06/2020
05001333300720200018500	4/10/2020	a favor	demandante		0,00 gestión	primera instancia	en trámite	4/11/2022
17614311200120160010600	7/01/2020	comunicado	comunicado		0,00 gestión	primera instancia	en trámite	31/03/2017
05001333301020200020800	21/10/2020	en contra	demandado	877.803.000,00	gestión	primera instancia	en trámite	16/10/2020
05001333301220210013300	30/07/2021	en contra	demandado	724.790.000,00	gestión	primera instancia	en trámite	24/11/2022
05001333300520210000900	21/07/2021	en contra	demandado	298.254.173,00	gestión	primera instancia	en trámite	7/07/2021
05001333300720210015300	31/05/2021	en contra	demandado	610.705.200,00	gestión	primera instancia	en trámite	3/05/2022
05001333301820210014800	31/05/2021	en contra	demandado	464.745.200,00	gestión	primera instancia	en trámite	3/05/2022
05001333303520210015100	15/07/2021	en contra	demandado	54.000.000,00	gestión	primera instancia	favorable	6/06/2022
05001333303420210015400	11/06/2021	en contra	demandado	509.605.200,00	gestión	primera instancia	en trámite	16/06/2021
05001333302120210020200	24/09/2021	en contra	demandado	1.710.228.511,00	gestión	primera instancia	en trámite	26/07/2021
05001310301020210020200	26/08/2021	en contra	convocante		0,00 gestión	primera instancia	en trámite	14/07/2021
05000312100120200007600	5/08/2021	en contra	accionado		0,00 gestión			27/07/2021
05000312100120210006000	29/07/2021	en contra	demandado		0,00 gestión	primera instancia	en trámite	9/08/2021
11001010200020200052400	12/03/2021	en contra	accionado		0,00 gestión	primera instancia	en trámite	18/05/2021
05001333302520210015800	31/05/2021	en contra	demandado	148.890.000,00	gestión	primera instancia	en trámite	17/06/2021
05001333302120210012800	23/11/2021	en contra	demandado	906.205.200,00	gestión	primera instancia	en trámite	31/08/2021
05001233300020210098400	2/07/2021	en contra	demandado	870.305.200,00	gestión	primera instancia	en trámite	16/03/2022
11001010200020190197000	12/03/2021	en contra	accionado		0,00 gestión	primera instancia	en trámite	18/05/2021
05001233300020210090300	6/09/2021	en contra	demandado	610.000.000,00	gestión	primera instancia	en trámite	25/11/2022
05001333300920210024900	6/09/2021	en contra	demandado	2.150.987.838,00	gestión	primera instancia	en trámite	25/01/2023
05000312100120210000300	24/04/2023	comunicado	comunicado		0,00 gestión	primera instancia	favorable	24/04/2023
05000312100120200004100	7/09/2021	comunicado	comunicado		0,00 gestión	primera instancia	en trámite	29/09/2021
05000312100120200007500	5/10/2021	en contra	demandado		0,00 gestión	primera instancia	en trámite	10/06/2021



## Anexo 12. Informe consolidado sobre defensa jurídica

RADICADO	FECHA DE ACTUACIÓN	TIPO DEMANDA	ROL	CUANTÍA	ESTADO	INSTANCIA	TIPO DE PROVIDENCIA	FECHA DE PROVIDENCIA
05000312100120200006300	6/10/2021	comunicado	comunicado		0,00 gestión	primera instancia	en trámite	10/06/2021
05000312100120190002600	4/10/2021	comunicado	comunicado		0,00 asignación	primera instancia	en trámite	4/10/2021
86001312100220210000400	26/10/2021	en contra	convocado		0,00 gestión	primera instancia	en trámite	4/11/2021
05000312100120210000400	12/11/2021	en contra	accionado		0,00 gestión	primera instancia	en trámite	15/10/2021
05000312100120210005800	12/11/2021	en contra	demandado		0,00 gestión	primera instancia	en trámite	15/10/2021
05000312100120190001200	23/11/2021	comunicado	comunicado		0,00 gestión	primera instancia	en trámite	9/11/2021
05001333301920160029200	27/10/2021	a favor	demandante	185.169.506,00	gestión	segunda instancia	en trámite	9/11/2021
05001233300020170123300	15/09/2017	en contra	accionado		0,00 gestión	primera instancia	en trámite	27/05/2019
05001333301020060239500	20/05/2020	a favor	demandante		0,00 gestión	primera instancia	en trámite	30/04/2019
11001333603520200014300	17/09/2021	en contra	demandado	1.150.559.695,00	gestión	primera instancia	en trámite	28/08/2020
68081312100120160021300	15/02/2022	comunicado	comunicado		0,00 gestión	primera instancia	desfavorable	13/10/2021
05000312100120200005200	21/10/2021	en contra	demandado		0,00 gestión	primera instancia	en trámite	20/10/2021
05000312100120190007500	24/11/2021	comunicado	comunicado		0,00 gestión	primera instancia	en trámite	16/03/2022
05001310301120180037900	11/05/2022	comunicado	comunicado		0,00 gestión	primera instancia	en trámite	21/01/2022
05001333300820210016200	30/06/2021	en contra	demandado	129.375.000,00	gestión	primera instancia	en trámite	29/07/2021
05001333301720210002200	25/01/2022	en contra	accionado		0,00 asignación	primera instancia	en trámite	27/12/2021
05001233300020160201200	25/01/2022	en contra	accionado		0,00 asignación	primera instancia	en trámite	7/01/2022
23001312100320180016400	24/04/2023	comunicado	comunicado		0,00 gestión	primera instancia	favorable	24/04/2023
05000312100120210003900	24/03/2022	comunicado	comunicado		0,00 gestión	primera instancia	en trámite	9/02/2022
05000312100120200010100	24/03/2022	comunicado	comunicado		0,00 gestión	primera instancia	en trámite	9/02/2022
05000312100120210004700	24/03/2022	comunicado	comunicado		0,00 gestión	primera instancia	en trámite	16/02/2022
11001032400020170013000	27/04/2022	en contra	demandado		0,00 gestión	primera instancia	en trámite	27/10/2021
05000312100120190002000	11/02/2022	comunicado	comunicado		0,00 gestión	primera instancia	en trámite	8/02/2022
05001333303620210036500	19/04/2023	en contra	demandado		0,00 asignación	primera instancia	en trámite	13/01/2022
05000312100120200010000	3/03/2022	comunicado	comunicado		0,00 gestión	primera instancia	en trámite	4/03/2022
05001310300320220002300	9/03/2022	en contra	demandado		0,00 gestión	primera instancia	en trámite	4/03/2022
05045312100220140006000	24/04/2023	comunicado	comunicado		0,00 gestión	primera instancia	en trámite	4/03/2022
05001310300920210019400	1/03/2022	comunicado	comunicado		0,00 gestión	primera instancia	en trámite	5/05/2022
05000312100120210005200	18/03/2022	comunicado	comunicado		0,00 gestión	primera instancia	favorable	24/04/2023
05000312100120170007400	1/06/2022	comunicado	comunicado		0,00 gestión	primera instancia	en trámite	1/04/2022
05001233300020220035200	6/04/2022	a favor	demandante		0,00 asignación	primera instancia	en trámite	1/06/2022
05000312100120210001000	24/04/2023	en contra	convocado		0,00 gestión	primera instancia	en trámite	6/12/2022
05000312100120210003000	24/04/2023	comunicado	comunicado		0,00 gestión	primera instancia	en trámite	6/12/2022
05000312100120210005300	18/04/2022	comunicado	comunicado		0,00 gestión	primera instancia	en trámite	19/05/2022
05000312100120210005900	10/05/2022	comunicado	comunicado		0,00 gestión	primera instancia	en trámite	19/05/2022
05001333301320210037300	13/04/2023	en contra	demandado		0,00 asignación	primera instancia	en trámite	29/11/2022
05000312100120190003500	25/07/2022	comunicado	comunicado		0,00 gestión	primera instancia	en trámite	17/08/2022
05000312100120200001300	4/05/2022	comunicado	comunicado		0,00 asignación	primera instancia	en trámite	12/05/2022
05001333303420210029600	10/07/2023	en contra	demandado		0,00 asignación	primera instancia	en trámite	8/04/2022
05000312100120200009500	26/04/2022	comunicado	comunicado		0,00 asignación	primera instancia	en trámite	27/04/2022
05000312110120220002400	9/06/2022	en contra	demandado		0,00 gestión	primera instancia	favorable	24/04/2023
05001333300920220008600	23/06/2022	en contra	demandado		0,00 gestión	primera instancia	en trámite	8/04/2022
05001310301120210015600	23/12/2021	comunicado	comunicado		0,00 gestión	primera instancia	en trámite	19/10/2021
05001333302120150068500	5/09/2022	en contra	demandado		0,00 gestión	primera instancia	en trámite	16/01/2023
05001310300720210070100	7/07/2022	en contra	demandado		0,00 asignación	primera instancia	en trámite	30/06/2022
05001333302020210036200	28/06/2022	en contra	demandado	10.402.527.900,00	gestión	primera instancia	en trámite	17/08/2022
05001310501120210047300	3/06/2022	en contra	demandado		0,00 gestión	primera instancia	en trámite	17/08/2022
05001310502220210044900	30/06/2022	en contra	demandado	30.000.000,00	gestión	primera instancia	en trámite	12/07/2022
66001310300320190040400	21/11/2019	comunicado	comunicado		0,00 asignación	primera instancia	en trámite	9/12/2020
05001400301220190021300	11/10/2022	en contra	demandado		0,00 gestión	primera instancia	en trámite	19/10/2022
05001233300020200313000	25/12/2020	en contra	demandado	26.911.768.000,00	gestión	primera instancia	en trámite	13/10/2020
05001310300220220024000	6/03/2023	en contra	demandado		0,00 gestión	primera instancia	en trámite	15/09/2022
23001312100220180004600	1/11/2022	en contra	demandado		0,00 gestión	primera instancia	en trámite	24/10/2022
05000312100120210014900	11/04/2023	en contra	demandado		0,00 gestión	primera instancia	en trámite	7/03/2023
05045312100120150239800	3/11/2022	en contra	demandado		0,00 gestión	primera instancia	en trámite	7/03/2023
05001233300020220103500	1/11/2022	en contra	demandado		0,00 gestión	primera instancia	en trámite	31/10/2022

## Anexo 12. Informe consolidado sobre defensa jurídica

RADICADO	FECHA DE ACTUACIÓN	TIPO DEMANDA	ROL	CUANTÍA	ESTADO	INSTANCIA	TIPO DE PROVIDENCIA	FECHA DE PROVIDENCIA
05000312100120210010200	26/10/2022	en contra	demandado		0,00 gestión	primera instancia	en trámite	8/11/2022
11001032500020220023000	15/03/2023	en contra	demandado		0,00 gestión	primera instancia	en trámite	8/03/2022
05001333300420220018200	1/11/2022	en contra	demandado		0,00 gestión	primera instancia	favorable	31/03/2023
05045312100120210007300	3/11/2022	en contra	demandado		0,00 gestión	primera instancia	en trámite	1/11/2022
05045312100120190022300	17/11/2022	en contra	demandado		0,00 gestión	primera instancia	en trámite	29/11/2022
23001312100120180008700	20/12/2022	en contra	accionado		0,00 gestión	primera instancia	en trámite	16/01/2023
05000312100120210011800	2/05/2023	en contra	accionado		0,00 gestión	primera instancia	en trámite	21/11/2022
05000312100120220001300	9/03/2023	en contra	demandado		0,00 gestión	primera instancia	en trámite	11/01/2023
05000312100220210007900	8/02/2023	en contra	accionado		0,00 gestión	primera instancia	en trámite	6/02/2023
05001233300020210198700	26/05/2021	en contra	demandado	1.849.000.000,00	gestión	primera instancia	en trámite	10/06/2021
05000312100120220004800	16/02/2023	comunicado	comunicado		0,00 gestión	primera instancia	en trámite	27/03/2023
76001333300220220020500	14/03/2023	a favor	demandante	5.007.084,00	gestión	primera instancia	en trámite	27/03/2023
05000312100120220004200	24/03/2023	en contra	demandado		0,00 gestión	primera instancia	en trámite	16/03/2023
05001233300020220140100	27/03/2023	en contra	accionado	161.175.743.349,00	gestión	primera instancia	en trámite	23/03/2023
05000312100120200007700	13/04/2023	en contra	accionado		0,00 gestión	primera instancia	en trámite	12/05/2023
68081312100120190010100	13/04/2023	en contra	accionado		0,00 gestión	primera instancia	en trámite	12/05/2023
05000312110120210009900	13/04/2023	en contra	accionado		0,00 gestión	primera instancia	en trámite	12/05/2023
05001310301420230000700	2/05/2023	en contra	demandado		0,00 gestión	primera instancia	en trámite	21/07/2022
05001333302720230002900	21/04/2023	en contra	accionado		0,00 gestión	primera instancia	en trámite	16/05/2023
05000312100120220005800	18/05/2023	en contra	accionado		0,00 gestión	primera instancia	en trámite	4/05/2023
05000312100120220008100	7/05/2023	en contra	demandado		0,00 gestión	primera instancia	en trámite	25/05/2022
68081312100120170014700	7/05/2023	en contra	accionado		0,00 gestión	primera instancia	en trámite	25/05/2022
05001310301020230004600	9/06/2023	en contra	demandado		0,00 gestión	primera instancia	en trámite	25/05/2022
05001333301320220010500	22/03/2022	en contra	demandado		0,00 gestión	primera instancia	en trámite	1/04/2022
76001312100120210008800	19/05/2023	comunicado	comunicado		0,00 gestión	primera instancia	en trámite	4/07/2023
05045312100120190029400	16/11/2021	en contra	convocado		0,00 gestión	primera instancia	en trámite	23/11/2021
05000312100220160005700	19/05/2023	comunicado	comunicado		0,00 gestión	primera instancia	en trámite	6/12/2021
05000312100120180005700	19/05/2023	comunicado	comunicado		0,00 gestión	primera instancia	en trámite	16/02/2022
05000312100120220007200	23/05/2023	comunicado	comunicado		0,00 gestión	primera instancia	en trámite	11/01/2023
05045312100220140111400	27/07/2023	en contra	accionado		0,00 gestión	primera instancia	en trámite	6/04/2023
27001333300220220048300	9/08/2023	en contra	demandado	962.812.287,00	gestión	primera instancia	en trámite	7/06/2023
05001333102120050635900	3/10/2011	comunicado	tercero interviniente (excluye)		0,00 gestión	primera instancia	en trámite	6/12/2011
050013333003201600040700	16/08/2016	comunicado	comunicado		0,00 gestión	primera instancia	en trámite	29/09/2017
05001333302620140006500	13/02/2015	en contra	demandado		0,00 asignación	primera instancia	en trámite	10/11/2015
05000312100120220004000	6/09/2023	comunicado	comunicado		0,00 gestión	primera instancia	en trámite	5/07/2023
23001312100120160000300	10/07/2023	comunicado	comunicado		0,00 gestión	primera instancia	en trámite	5/07/2023
05000312100120170004200	14/07/2023	comunicado	comunicado		0,00 gestión	primera instancia	en trámite	17/07/2023
05001333303620180013800	29/10/2018	en contra	demandado	770.000.000,00	gestión	primera instancia	en trámite	5/04/2019
05001333300420210014700	9/06/2021	en contra	demandado	329.647.600,00	gestión	primera instancia	favorable	14/07/2023
05001333300820230022400	31/07/2023	en contra	accionado		0,00 gestión	primera instancia	en trámite	8/09/2023
05001310501420220017600	30/06/2022	en contra	demandado		0,00 gestión	primera instancia	en trámite	9/08/2022
05000312110120190007600	31/07/2023	en contra	accionado		0,00 gestión	primera instancia	en trámite	10/08/2023
05000312100120230002300	1/08/2023	en contra	demandado		0,00 gestión	primera instancia	en trámite	8/09/2023
05000312100120220001800	9/08/2023	comunicado	comunicado		0,00 gestión	primera instancia	en trámite	29/06/2023
05001333302720230031300	9/08/2023	en contra	demandado		0,00 gestión	primera instancia	en trámite	29/06/2023
05001233300020230075300	20/08/2023	en contra	demandado		0,00 gestión	primera instancia	en trámite	19/09/2023
05000312100120200000600	24/08/2023	comunicado	comunicado		0,00 gestión	primera instancia	en trámite	24/04/2023
05001333300320230036300	29/08/2023	en contra	demandado	1.020.800.000,00	gestión	primera instancia	en trámite	5/09/2023
05000312100220190002700	29/08/2023	comunicado	comunicado		0,00 gestión	primera instancia	en trámite	5/09/2023
05001310300720220033100	25/11/2022	en contra	demandado	860.000.000,00	gestión	primera instancia	en trámite	11/07/2023
66001312100120220006400	6/09/2023	comunicado	comunicado		0,00 gestión	primera instancia	en trámite	28/09/2023
11001334206720220016500	6/09/2023	comunicado	comunicado		0,00 gestión	primera instancia	en trámite	28/09/2023
05001310300320230012200	19/10/2020	comunicado	comunicado		0,00 gestión	primera instancia	en trámite	3/02/2020
13001310300720210002900	31/08/2021	en contra	demandado	5.182.640,00	gestión	primera instancia	en trámite	17/03/2021
05001233300020210066200	12/08/2021	en contra	demandado	2.457.037.017,00	gestión	primera instancia	en trámite	13/03/2023
05001310301620230026100	11/09/2023	en contra	demandado		0,00 gestión	primera instancia	en trámite	25/09/2023

## Anexo 12. Informe consolidado sobre defensa jurídica

RADICADO	FECHA DE ACTUACIÓN	TIPO DEMANDA	ROL	CUANTÍA	ESTADO	INSTANCIA	TIPO DE PROVIDENCIA	FECHA DE PROVIDENCIA
05001333301820210016300	8/06/2021	en contra	demandado	630.500.000,00	gestión	primera instancia	en trámite	14/07/2023
05000312100120200006200	11/03/2023	en contra	accionado	0,00	gestión	primera instancia	en trámite	23/08/2021
05000312100120200003400	18/02/2022	en contra	demandado	0,00	gestión	primera instancia	en trámite	3/09/2021
23001312100120170014400	7/12/2021	comunicado	comunicado	0,00	gestión	primera instancia	en trámite	15/12/2022
05045312100120140118800	14/07/2023	en contra	accionado	0,00	gestión	primera instancia	en trámite	5/09/2023
05000312100220220005500	28/07/2023	en contra	accionado	0,00	gestión	primera instancia	en trámite	26/07/2023
05001340300320210009000	28/01/2022	a favor	demandante	0,00	gestión	primera instancia	en trámite	2/03/2022

## Anexo 12. Informe consolidado sobre defensa jurídica

RADICADO	TEMA	SUBTEMA	APODERADO DESDE (FECHA) - DISTRITO
05001233100020110023800	falla en el servicio	sin subtema	4/11/2011
05001333302320130122900	régimen salarial	reconocimiento y/o liquidación de prestaciones sociales	1/01/2015
05001333301820140090000	traslado	sin subtema	12/11/2015
05001333302020150089200	traslado	sin subtema	8/12/2015
05001310301420140025600	sin tema	sin subtema	25/05/2016
05001333303420160009900	traslado	sin subtema	20/06/2016
05001333302220150058800	traslado	sin subtema	4/10/2016
05001333301820160097600	registros, permisos, ocupaciones y/o licencias	transito	10/10/2016
05001333100320160014800	sin tema	sin subtema	11/10/2016
05001400300720160064300	mora en el pago	sin subtema	9/02/2017
05001333300920160056300	falla del servicio de seguridad	sin subtema	20/02/2017
05001400301020150095700	cumplimiento de sentencia	sin subtema	16/03/2017
05000312100120130002300	declaración de pertenencia	sin subtema	2/05/2017
05000312100120130004100	solicitud de restitución y formalización de tierras	sin subtema	2/05/2017
05000312100120130002600	solicitud de restitución y formalización de tierras	sin subtema	8/05/2017
05001333302820170019200	falta de competencia	sin subtema	10/05/2017
05000312100120170003900	solicitud de restitución y formalización de tierras	sin subtema	16/05/2017
05000312100120170004100	solicitud de restitución y formalización de tierras	sin subtema	16/05/2017
05001333302820140150000	docentes	reconocimiento y/o liquidación de prestaciones sociales	12/06/2017
05001333300220140050900	docentes	reconocimiento y/o liquidación de prestaciones sociales	12/06/2017
05001333302820130127700	docentes	reconocimiento y/o liquidación de prestaciones sociales	14/06/2017
05001333302620140157200	traslado	sin subtema	15/06/2017
23001312100120180006900	solicitud de restitución y formalización de tierras	sin subtema	18/05/2018
17001310300220180018100	sin tema	sin subtema	17/09/2018
05001333300120150011000	traslado	sin subtema	26/03/2019
05001333300720140126300	sin tema	sin subtema	24/05/2019
05001310500920150002000	pensiones	reconocimiento	3/07/2019
05001333303420190036000	docentes	reconocimiento y/o liquidación de prestaciones sociales	26/09/2019
05001400302520170029300	sin justo título	sin subtema	22/11/2019
05001333302020130072400	expedición irregularidad del acto	sin subtema	5/02/2020
05001333302620140008600	falla en el servicio	daño especial	5/02/2020
05001233300020200154800	nulidad	en forma irregular	29/09/2020
05001233300020200154700	nulidad	en forma irregular	29/09/2020
05001333300720200018500	condena en reparación directa	culpa grave o dolo	2/10/2020
17614311200120160010600	sin tema	sin subtema	3/11/2020
05001333301020200020800	falla del servicio de seguridad	sin subtema	10/02/2021
05001333301220210013300	falla en el servicio	servicio medico	23/05/2021
05001333300520210000900	falla del servicio de seguridad	sin subtema	25/05/2021
05001333300720210015300	falla en el servicio	sin subtema	28/05/2021
05001333301820210014800	falla en el servicio	sin subtema	28/05/2021
05001333303520210015100	falla en el servicio	sin subtema	28/05/2021
05001333303420210015400	falla en el servicio	sin subtema	3/06/2021
05001333302120210020200	falla del servicio de seguridad	sin subtema	8/07/2021
05001310301020210020200	sin tema	sin subtema	9/07/2021
05000312100120200007600	solicitud de restitución y formalización de tierras	sin subtema	23/07/2021
05000312100120210006000	solicitud de restitución y formalización de tierras	sin subtema	26/07/2021
11001010200020200052400	impuestos	industria y comercio	6/08/2021
05001333302520210015800	falla en el servicio	sin subtema	6/08/2021
05001333302120210012800	falla en el servicio	sin subtema	6/08/2021
05001233300020210098400	falla en el servicio	sin subtema	6/08/2021
11001010200020190197000	impuestos	industria y comercio	10/08/2021
05001233300020210090300	falla en el servicio	sin subtema	10/08/2021
05001333300920210024900	falla en el servicio	daño especial	13/08/2021
05000312100120210000300	solicitud de restitución y formalización de tierras	sin subtema	2/09/2021
05000312100120200004100	solicitud de restitución y formalización de tierras	sin subtema	8/09/2021
05000312100120200007500	solicitud de restitución y formalización de tierras	sin subtema	22/09/2021

## Anexo 12. Informe consolidado sobre defensa jurídica

RADICADO	TEMA	SUBTEMA	APODERADO DESDE (FECHA) - DISTRITO
05000312100120200006300	solicitud de restitución y formalización de tierras	sin subtema	22/09/2021
05000312100120190002600	solicitud de restitución y formalización de tierras	sin subtema	4/10/2021
86001312100220210000400	solicitud de restitución y formalización de tierras	sin subtema	6/10/2021
05000312100120210000400	solicitud de restitución y formalización de tierras	sin subtema	22/10/2021
05000312100120210005800	solicitud de restitución y formalización de tierras	sin subtema	22/10/2021
05000312100120190001200	solicitud de restitución y formalización de tierras	sin subtema	22/10/2021
05001333301920160029200	condena en reparación directa	culpa grave o dolo	22/10/2021
05001233300020170123300	cumplimiento de norma con fuerza de ley	sin subtema	26/10/2021
05001333301020060239500	acto administrativo	sin subtema	26/10/2021
11001333603520200014300	falla en el servicio	daño especial	5/11/2021
68081312100120160021300	solicitud de restitución y formalización de tierras	sin subtema	9/11/2021
05000312100120200005200	solicitud de restitución y formalización de tierras	sin subtema	17/11/2021
05000312100120190007500	solicitud de restitución y formalización de tierras	sin subtema	22/11/2021
05001310301120180037900	espacio público	obstáculos en la vía o en el andén	9/12/2021
05001333300820210016200	falla en el servicio	sin subtema	10/12/2021
05001333301720210002200	cumplimiento de norma con fuerza de ley	sin subtema	29/12/2021
05001233300020160201200	indemnización de perjuicios	daño especial	29/12/2021
23001312100320180016400	solicitud de restitución y formalización de tierras	sin subtema	1/02/2022
05000312100120210003900	solicitud de restitución y formalización de tierras	sin subtema	1/02/2022
05000312100120200010100	solicitud de restitución y formalización de tierras	sin subtema	1/02/2022
05000312100120210004700	solicitud de restitución y formalización de tierras	sin subtema	1/02/2022
11001032400020170013000	quebrantamiento de norma superior	sin subtema	2/02/2022
05000312100120190002000	solicitud de restitución y formalización de tierras	sin subtema	2/02/2022
05001333303620210036500	construcciones	falla o deficiencia en la construcción de la obras	3/02/2022
05000312100120200010000	solicitud de restitución y formalización de tierras	sin subtema	22/02/2022
05001310300320220002300	acueducto	sin subtema	22/02/2022
05045312100220140006000	solicitud de restitución y formalización de tierras	sin subtema	22/02/2022
05001310300920210019400	accesibilidad a movilidad reducida	otras adecuaciones	23/02/2022
05000312100120210005200	solicitud de restitución y formalización de tierras	sin subtema	17/03/2022
05000312100120170007400	solicitud de restitución y formalización de tierras	sin subtema	18/03/2022
05001233300020220035200	traslado	sin subtema	13/04/2022
05000312100120210001000	solicitud de restitución y formalización de tierras	sin subtema	14/04/2022
05000312100120210003000	solicitud de restitución y formalización de tierras	sin subtema	14/04/2022
05000312100120210005300	solicitud de restitución y formalización de tierras	sin subtema	14/04/2022
05000312100120210005900	solicitud de restitución y formalización de tierras	sin subtema	14/04/2022
05001333301320210037300	falla en el servicio	sin subtema	18/04/2022
05000312100120190003500	solicitud de restitución y formalización de tierras	sin subtema	18/04/2022
05000312100120200001300	solicitud de restitución y formalización de tierras	sin subtema	21/04/2022
05001333303420210029600	construcciones	falla o deficiencia en la construcción de la obras	25/04/2022
05000312100120200009500	solicitud de restitución y formalización de tierras	sin subtema	26/04/2022
05000312110120220002400	solicitud de restitución y formalización de tierras	sin subtema	28/04/2022
05001333300920220008600	obra pública	crucos peatonales	19/05/2022
05001310301120210015600	sin tema	sin subtema	2/06/2022
05001333302120150068500	expedición irregularidad del acto	sin subtema	9/06/2022
05001310300720210070100	contaminación visual	vallas y avisos particulares	15/06/2022
05001333302020210036200	falla en el servicio	daño especial	7/07/2022
05001310501120210047300	pensiones	reconocimiento	21/07/2022
05001310502220210044900	pensiones	reconocimiento	25/07/2022
66001310300320190040400	accesibilidad a movilidad reducida	otras adecuaciones	30/08/2022
05001400301220190021300	sin justo título	sin subtema	1/09/2022
05001233300020200313000	expropiación por vía administrativa	justo precio avalúo	23/09/2022
05001310300220220024000	sin tema	sin subtema	13/10/2022
23001312100220180004600	solicitud de restitución y formalización de tierras	sin subtema	13/10/2022
05000312100120210014900	solicitud de restitución y formalización de tierras	sin subtema	14/10/2022
05045312100120150239800	solicitud de restitución y formalización de tierras	sin subtema	14/10/2022
05001233300020220103500	sin tema	sin subtema	14/10/2022

## Anexo 12. Informe consolidado sobre defensa jurídica

RADICADO	TEMA	SUBTEMA	APODERADO DESDE (FECHA) - DISTRITO
05000312100120210010200	solicitud de restitución y formalización de tierras	sin subtema	26/10/2022
11001032500020220023000	extensión de la jurisprudencia	sin subtema	31/10/2022
05001333300420220018200	docentes	ley 50 indemnización moratoria	1/11/2022
05045312100120210007300	solicitud de restitución y formalización de tierras	sin subtema	3/11/2022
05045312100120190022300	solicitud de restitución y formalización de tierras	sin subtema	17/11/2022
23001312100120180008700	solicitud de restitución y formalización de tierras	sin subtema	19/12/2022
05000312100120210011800	solicitud de restitución y formalización de tierras	sin subtema	20/12/2022
05000312100120220001300	solicitud de restitución y formalización de tierras	sin subtema	22/12/2022
05000312100220210007900	solicitud de restitución y formalización de tierras	sin subtema	25/01/2023
05001233300020210198700	indemnización de perjuicios	falla en la prestación del servicio	31/01/2023
05000312100120220004800	solicitud de restitución y formalización de tierras	sin subtema	16/02/2023
76001333300220220020500	régimen salarial	reconocimiento y/o liquidación de prestaciones sociales	23/02/2023
05000312100120220004200	solicitud de restitución y formalización de tierras	sin subtema	27/02/2023
05001233300020220140100	incumplimiento contractual	sin subtema	3/03/2023
05000312100120200007700	solicitud de restitución y formalización de tierras	sin subtema	26/03/2023
68081312100120190010100	solicitud de restitución y formalización de tierras	sin subtema	26/03/2023
05000312110120210009900	solicitud de restitución y formalización de tierras	sin subtema	26/03/2023
05001310301420230000700	reivindicatorio	sin subtema	13/04/2023
05001333302720230002900	sin tema	sin subtema	20/04/2023
05000312100120220005800	solicitud de restitución y formalización de tierras	sin subtema	3/05/2023
05000312100120220008100	solicitud de restitución y formalización de tierras	sin subtema	7/05/2023
68081312100120170014700	solicitud de restitución y formalización de tierras	sin subtema	7/05/2023
05001310301020230004600	demanda ejecutiva por otro acreedor	sin subtema	7/05/2023
05001333301320220010500	sin tema	sin subtema	19/05/2023
76001312100120210008800	solicitud de restitución y formalización de tierras	sin subtema	19/05/2023
05045312100120190029400	solicitud de restitución y formalización de tierras	sin subtema	23/05/2023
05000312100220160005700	solicitud de restitución y formalización de tierras	sin subtema	23/05/2023
05000312100120180005700	solicitud de restitución y formalización de tierras	sin subtema	23/05/2023
05000312100120220007200	solicitud de restitución y formalización de tierras	sin subtema	25/05/2023
05045312100220140111400	solicitud de restitución y formalización de tierras	sin subtema	26/05/2023
27001333300220220048300	falla en el servicio	sin subtema	1/06/2023
05001333102120050635900	régimen salarial	reconocimiento sobreremuneración	14/06/2023
050013333003201600040700	traslado	sin subtema	15/06/2023
050013333002620140006500	falla en el servicio	sin subtema	22/06/2023
05000312100120220004000	solicitud de restitución y formalización de tierras	sin subtema	10/07/2023
23001312100120160000300	solicitud de restitución y formalización de tierras	sin subtema	10/07/2023
05000312100120170004200	solicitud de restitución y formalización de tierras	sin subtema	14/07/2023
05001333303620180013800	falla en el servicio	sin subtema	16/07/2023
05001333300420210014700	falla en el servicio	sin subtema	17/07/2023
05001333300820230022400	expedición irregularidad del acto	sin subtema	18/07/2023
05001310501420220017600	pensiones	reconocimiento	24/07/2023
05000312110120190007600	solicitud de restitución y formalización de tierras	sin subtema	31/07/2023
05000312100120230002300	solicitud de restitución y formalización de tierras	sin subtema	1/08/2023
05000312100120220001800	solicitud de restitución y formalización de tierras	sin subtema	9/08/2023
05001333302720230031300	cumplimiento de acto administrativo	sin subtema	9/08/2023
05001233300020230075300	sin tema	sin subtema	20/08/2023
05000312100120200000600	solicitud de restitución y formalización de tierras	sin subtema	24/08/2023
05001333300320230036300	custodia de personas o bienes	personas	28/08/2023
05000312100220190002700	solicitud de restitución y formalización de tierras	sin subtema	29/08/2023
05001310300720220033100	falla en el servicio	sin subtema	5/09/2023
66001312100120220006400	solicitud de restitución y formalización de tierras	sin subtema	6/09/2023
11001334206720220016500	sin tema	sin subtema	6/09/2023
05001310300320230012200	acueducto	sin subtema	8/09/2023
13001310300720210002900	sin tema	sin subtema	8/09/2023
05001233300020210066200	falla en el servicio	sin subtema	12/09/2023
05001310301620230026100	falla en el servicio	sin subtema	13/09/2023

## Anexo 12. Informe consolidado sobre defensa jurídica

<b>RADICADO</b>	<b>TEMA</b>	<b>SUBTEMA</b>	<b>APODERADO DESDE (FECHA) - DISTRITO</b>
05001333301820210016300	falla en el servicio	sin subtema	14/09/2023
05000312100120200006200	solicitud de restitución y formalización de tierras	sin subtema	14/09/2023
05000312100120200003400	solicitud de restitución y formalización de tierras	sin subtema	14/09/2023
23001312100120170014400	solicitud de restitución y formalización de tierras	sin subtema	14/09/2023
05045312100120140118800	solicitud de restitución y formalización de tierras	sin subtema	14/09/2023
05000312100220220005500	solicitud de restitución y formalización de tierras	sin subtema	14/09/2023
05001340300320210009000	mora en el pago	sin subtema	25/09/2023

**ANEXO 13. Dictamen de la Contraloría Distrital de Medellín de la vigencia 2022**





1101- 020 - 01

Medellín,

ARCHIVO GENERAL TAQUILLA 3  
**Radicado original: 202310154555**  
**Fecha: 2023/05/16 10:21 AM**  
Responsable: GLORIA PATRICIA AGUDELO TABARES  
ALCALDIA



Doctor  
**DANIEL QUINTERO CALLE**

Alcalde

Distrito Especial de Ciencia, Tecnología e Innovación de Medellín

Calle 44 N° 52-165

Medellín

Asunto: Dictamen Sin Salvedad de los Estados Financieros del Distrito Especial de Ciencia, Tecnología e Innovación de Medellín, vigencia 2022.

Respetado doctor Quintero Calle:

Hemos auditado los estados financieros del Distrito Especial de Ciencia, Tecnología e Innovación de Medellín a 31 de diciembre 2022, que comprenden el Estado de Situación Financiera, Estado de Resultados, Estado de Cambios en el Patrimonio y Estado de Flujos de Efectivo; así como, las revelaciones.

La auditoría se desarrolló de conformidad con las Normas Internacionales de Auditoría (NIA) y las ISSAI. Nuestra responsabilidad radica en obtener una seguridad razonable de que los estados financieros en su conjunto están libres de incorrección material, debida a fraude o error, y emitir unos resultados de auditoría que contiene nuestra opinión.

La Contraloría Distrital de Medellín es un ente independiente del Distrito Especial de Ciencia, Tecnología e Innovación de Medellín y de conformidad con los requerimientos de ética relevantes aplicables a nuestra auditoría de los estados financieros en Colombia, hemos cumplido nuestras responsabilidades éticas según los términos de estas. Consideramos que la evidencia de auditoría que hemos obtenido, proporciona una base suficiente y adecuada para nuestra opinión.

El Distrito Especial de Ciencia, Tecnología e Innovación de Medellín es responsable de la preparación y presentación de los estados financieros y sus modificaciones que incorporan las Normas Internacionales de Información Financiera. También son

responsables de la implementación y mantenimiento del control interno que consideren necesario para que los Estados Financieros se presenten libres de incorrección material.

**Fundamentos de la Opinión:** Con fundamento en el artículo 10 de la Ley 42 de 1993, la Contraloría Distrital de Medellín ha realizado evaluación a los estados financieros del Distrito Especial de Ciencia, Tecnología e Innovación de Medellín, que tuvo como objetivo expresar una opinión sobre si los estados financieros, están preparados en todos los aspectos significativos de conformidad con el sistema de información financiera o marco legal aplicable y se encuentran libres de errores materiales, ya sea por fraude o error, soportada en el marco de la vigilancia y el control fiscal, que le corresponde realizar a este órgano de control.

Durante el proceso auditor se tomó como insumo la información aportada por la entidad, los soportes suministrados por cada una de las dependencias e información de los responsables de los procesos; soportes solicitados en entrevistas y de acuerdo con los resultados de la auditoría, la totalidad de las incorrecciones alcanzaron \$336.797.691.743 equivalentes al 2% del total de los activos, es decir, estas incorrecciones no son materiales y no tienen efecto generalizado en los estados financieros. Siendo el caso más representativo, la cuenta por cobrar de multas al código nacional de tránsito, los anticipos para adquisición de inmuebles y la cuenta por cobrar de incapacidades.

**Opinión:** En opinión de la Contraloría Distrital de Medellín, de acuerdo a lo descrito en los fundamentos de esta, los estados financieros Distrito Especial de Ciencia, Tecnología e Innovación de Medellín, presentan razonablemente en todos los aspectos materiales, el resultado de sus operaciones y los cambios en su situación financiera a 31 de diciembre de 2022, de conformidad con el marco normativo para entidades públicas que contempla los principios y normas de contabilidad prescritos por la Contaduría General de la Nación.

Cordial saludo,

*Claudia P Hurtado*  
CLAUDIA PATRICIA HURTADO JARAMILLO  
Contador  
T.P. 63120 T

Proyectó:  
Revisó

Claudia Patricia H. *epvj*  
Viviana Muñoz *Viviana M*  
Juan Sebastián G. *Juan S G*

*Pablo Andrés Garcés Vásquez*  
PABLO ANDRÉS GARCÉS VÁSQUEZ  
Contralor Distrital de Medellín

**ANEXO 14. Carta de hallazgos de la Contraloría Distrital de Medellín de la vigencia 2022**



1101 – 020 – 01

Medellín,

Doctor  
DANIEL QUINTERO CALLE  
Alcalde  
Distrito Especial de Ciencia, Tecnología e  
Innovación de Medellín  
Calle 44 N° 52-165  
Medellín

Asunto: Carta de hallazgos Evaluación a la Gestión Presupuestal y Estados Financieros de la vigencia 2022

Respetado doctor Quintero Calle:

Una vez realizada la Auditoría Financiera y de Gestión vigencia 2022 del Distrito Especial de Ciencia, Tecnología e Innovación de Medellín en lo pertinente a la evaluación de la Gestión Presupuestal y los Estados Financieros, se presentaron siete (7) hallazgos, entre las cuales se identificaron las incorrecciones (cuantitativas y/o cualitativas) imposibilidades y/o deficiencias, que dieron lugar a la opinión y el dictamen que se presentan más adelante.

**Proceso Gestión Presupuestal.** Con fundamento en el artículo 38 de la Ley 42 de 1993, la Contraloría Distrital de Medellín ha auditado la cuenta del presupuesto de la vigencia 2022, que comprende: los Estados presupuestales que muestran en detalle, según la liquidación anual del presupuesto, los reconocimientos y los recaudos de la disponibilidad inicial, los ingresos corrientes y recursos de capital contabilizados; el estado de la ejecución de los ingresos y gastos contemplados en forma tal que reflejen el superávit o déficit resultante y los gastos pagados durante el año fiscal 2022 así como los saldos de las cuentas por pagar presupuestales y de tesorería.

**Fundamento de la opinión.** La evaluación presupuestal tuvo como objetivo emitir una opinión sobre la adecuada programación y ejecución del presupuesto; la programación comprende en los ingresos y gastos, la programación inicial más

modificaciones. La ejecución en los ingresos comprende el reconocimiento y el recaudo, y en los gastos la apropiación, el compromiso, la obligación y el pago. Las cuentas por pagar presupuestales incluyen el compromiso, la obligación y el pago, y las cuentas por pagar de tesorería la obligación y el pago.

El proceso auditor tomó como insumo la información aportada por la entidad y los soportes suministrados por cada una de las dependencias e información de los responsables de los procesos en las solicitudes y entrevistas realizadas.

La opinión se fundamenta en el Sistema de Contabilidad del Presupuesto General del Sector público, entendido este como el conjunto de órganos, normas, procedimientos, medios de registro e instrumentos de reporte que conforman la contabilidad de la ejecución presupuestal de las entidades del sector público y de los particulares que manejan recursos de la Nación, que busca garantizar el adecuado registro y control de las operaciones presupuestales, así como la gestión desarrollada en los procesos de ingresos y egresos que garanticen el cumplimiento de los aspectos tributarios de las rentas distritales y la respectiva aplicación de los recursos para el funcionamiento, servicio de la deuda e inversión tendiente a la gestión que permita la ejecución del plan de desarrollo programado por la Entidad.

De acuerdo con los resultados de la auditoría, el equipo auditor determinó la opinión sobre el presupuesto así:

***Limpia o sin salvedades.*** *En opinión de la Contraloría Distrital de Medellín, el presupuesto y su respectiva ejecución del Distrito Especial de Ciencia, Tecnología e Innovación de Medellín, revela y evidencia, en todos los aspectos materiales la legalidad y gestión presupuestal de conformidad con el Decreto 111 de 1996 Estatuto Orgánico Presupuestal del sector público, la Ley 819 de 2003 de Transparencia y Responsabilidad Fiscal, el Decreto 006 de 1998 Estatuto Orgánico Presupuestal Municipal y la Ley 152 de 1994 – Ley Orgánica de Planeación.*

*La Contraloría Distrital de Medellín, emite una opinión razonable del presupuesto del Distrito Especial de Ciencia, Tecnología e Innovación de Medellín, vigencia 2022, ya que el mismo fue preparado y ejecutado en todos los aspectos materiales, de conformidad con el marco normativo aplicable y no se establecieron hechos relevantes, que dieran lugar a incorrecciones que afecten la opinión emitida.*

Sin embargo, se presenta una deficiencia en la gestión presupuestal de rubros (proyectos) con apropiaciones con ejecución deficiente durante la vigencia evaluada, no constitutivas de una situación generalizada, ni incidentes en la



relevancia y efectividad de dicha gestión, la cual se consigna en el siguiente hallazgo:

**Hallazgo N° 1. (Corresponde a la Observación N° 1 de la Carta de Observaciones) Proyectos con fuentes de financiación de vigencias anteriores, con baja o nula ejecución en Presupuesto 2022.** En el cuadro, que a continuación se adjunta, se presenta información de proyectos con apropiación de recursos de diferentes fuentes de financiación, correspondientes a recaudos de vigencias anteriores y/o por rendimientos generados de contratos sin liquidar o que habiéndose liquidado no se legalizan completamente con el reintegro de saldos no ejecutados y los correspondientes rendimientos generados; además de fuentes que estando disponibles aún no se habían comprometido y ejecutado en los respectivos presupuestos de gastos de las vigencias correspondientes en que fueron recaudadas.

Cuadro 1. Apropiaciones y ejecuciones por proyectos de recursos disponibles de vigencias anteriores (cifras en pesos).

Proyecto	Cód.	Vigencias de Recaudo de la fuente de financiación *	Presupuesto Apropriado	Ejecución	% Ejecución	Observaciones y/o Comentarios
MCV Universidad Virtual	130620	2016,2017,2018, 2019,2020, 2021	\$171.014.662	0	0	Ninguna ejecución
MCV Campus Universitario SAPIENCIA	130619	2019, 2020, 2021	\$431.508.260	0	0	Ninguna ejecución
MCV Centro de formación en Innovación	130658	2020, 2021	\$3.106.992	0	0	Ninguna ejecución
MCV Escuelas Medellín vive la Vida	130421	2020, 2021, 2022	\$75.185.433	\$12.850.653	17	El valor ejecutado corresponde a los recursos de la vigencia 2022, los demás años no presentan ninguna ejecución.
MCV Sistema de protección	130349	2020, 2021, 2022	\$71.260.264	\$24.848.238	35	El valor ejecutado corresponde a los recursos de la vigencia 2022, los demás años no presentan ninguna ejecución.
MCV- Plan 500	130495	2019, 2020, 2021, 2022	\$185.784.603	\$147.303.603	79	El valor ejecutado corresponde a los recursos de la vigencia 2022, los demás años no presentan ninguna ejecución.

Proyecto	Cód.	Vigencias de Recaudo de la fuente de financiación *	Presupuesto Apropriado	Ejecución	% Ejecución	Observaciones y/o Comentarios
MCV- Corredor Transporte Limpio; Público	130533	2017, 2018, 2019, 2020, 2021, 2022	\$3.509.149.799	\$ 95.642.651	3	El valor ejecutado corresponde a los recursos de la vigencia 2022, los demás años no presentan ninguna ejecución.
MCV-Intervención integral	130503	2019, 2020, 2021, 2022	\$543.068.181	\$19.216.043	4	El valor ejecutado corresponde a los recursos de la vigencia 2022, los demás años no presentan ninguna ejecución.
MCV-Fondo TIC	130621	2020, 2021, 2022	\$12.403.501	\$6.799.100	55	El valor ejecutado corresponde a los recursos de la vigencia 2022, los demás años no presentan ninguna ejecución.
Proyectos productivos	40493	2005, 2006, 2007	\$72.263.073	0	0	Ninguna ejecución
Fortalecimiento cadenas productivas y de valor de los productores rurales	210080	2014, 2015, 2016, 2017, 2018, 2019, 2020, 2021, 2022	\$9.874.505.856	\$3.931.047.968	40	Además del nivel bajo de ejecución (40%), de las fuentes de financiación del proyecto, unas no presentan ninguna ejecución y las demás que muestran ejecución presupuestal, la misma apenas corresponde a reserva (registro presupuestal de compromiso al final de la vigencia), sin que se haya recibido el bien y/o servicio, objeto del desarrollo efectivo del proyecto y/o contrato que lo materializa.



Proyecto	Cód.	Vigencias de Recaudo de la fuente de financiación *	Presupuesto Apropriado	Ejecución	% Ejecución	Observaciones y/o Comentarios
Mantenimiento y adecuación de establecimientos educativos oficiales	200401	2017, 2018, 2019, 2020 2021, 2022	\$28.942.563.506	\$25.937.214.214	90	No obstante, los recursos aplicados a este proyecto en general presentan un nivel de ejecución adecuado, se presentan fuentes recaudadas de vigencias anteriores a 2021 (\$525.682.804), que teniéndose disponibles y apropiadas para destinar a la gestión del proyecto no se ejecutan y se van pasando de una vigencia presupuestal a la siguiente y así sucesivamente, quedando como un rezago presupuestal acumulado de años anteriores, sin que se les dé la aplicación respectiva a que están destinados.
Asistencia técnica a la gestión del Museo Casa de la Memoria	200138	2017,2018, 2019,2020,2021	\$ 98.287	0	0	Ninguna ejecución
Administración del pago de servicios de establecimientos educativos oficiales	200442	2018, 2019, 2021	\$86.040.908	\$ 79.791	0	Ejecución ínfima
Mantenimiento de establecimientos educativos	200401	2016, 2017, 2018, 2019, 2020,	\$525.682.804	0	0	Ninguna ejecución
Administración pago personal administrativo instituciones educativas oficiales	200443	2004	\$861.323.584	0	0	Ninguna ejecución
Apoyo a las artes escénicas	200097	2018, 2020, 2021	\$7.375.722.645	\$2.844.085.874	39	La ejecución sobre los recursos apropiados, equivalente al 39%, correspondientes a vigencias anteriores a 2022, e incluso algunos de los recursos (fuentes de financiación) de las vigencias mencionada no presentan ninguna ejecución, lo cual evidencia un bajo nivel de eficacia en la aplicación de recursos destinados al Proyecto 200097



Proyecto	Cód.	Vigencias de Recaudo de la fuente de financiación *	Presupuesto Apropriado	Ejecución	% Ejecución	Observaciones y/o Comentarios
Servicio de atención integral al niño-	200390	2017, 2018, 2019, 2020, 2021	\$15.660.447.611	\$2.832.071.510	18	La ejecución sobre los recursos apropiados, equivalente al 18%, correspondientes a vigencias anteriores a 2022, e incluso algunos de los recursos (fuentes de financiación) de las vigencias mencionada no presentan ninguna ejecución, lo cual evidencia un bajo nivel de eficacia en la aplicación de recursos destinados al Proyecto 200390
Construcción puente calle 93	120071	2017	\$118.448.000	0	0	Ninguna ejecución
Construcción, mejoramiento y mantenimiento de ciclorrutas	200029	2021	\$2.652.373.368	0	0	Ninguna ejecución
Construcción, mejoramiento y rehabilitación de vías peatonales	200030	2021	\$100.461.995	0	0	Ninguna ejecución
<b>Total recursos apropiados y ejecutados vigencias anteriores por proyecto.</b>			<b>\$71.272.413.332</b>	<b>\$35.851.159.645</b>	<b>50,3</b>	<b>Niveles de ejecución presupuestal de gastos en proyectos de inversión bajos y/o nulos.</b>

Fuente: ejecución presupuestal de gastos 2022 rendida en el aplicativo Gestión Transparente de la CDM. Construcción equipo auditor.

Nota: la observación hace referencia concretamente a los recursos de vigencias anteriores con baja y/o nula ejecución en el presupuesto del año 2022.

De acuerdo a la información consignada en el cuadro, se aprecia que las ejecuciones de los recursos asignados y apropiados a los proyectos relacionados en el mismo y que corresponden a diferentes fuentes de financiación, recaudadas en vigencias anteriores al año 2022, en las cuales se evidencia su baja eficacia en la ejecución general de dichos recursos, donde incluso en varios de ellos, la misma es nula.

Lo anterior, obedece a deficiencias en los controles y en la gestión por parte de las correspondientes secretarías y dependencias responsables de la aplicación de los recursos apropiados para los proyectos de inversión a que están destinados, según el objeto social respectivo de las mencionadas secretarías, para que su respectiva ejecución y/o liquidación y legalización, se desarrolle en forma eficaz, con el fin de

que los recursos remanentes en la ejecución de los contratos que materializan los programas y/o proyectos, se liberen y se apliquen a otros proyectos, bien sea del mismo tipo y/o sector socioeconómico, cuando tienen el condicionamiento de destinación específica o se destinen a otro sector de inversión diferente, cuando no presenten tal restricción para su destinación y aplicación; igual situación, – debilidades en los controles-, ocurre para el caso de recursos recaudados y que estando disponibles, desde vigencias anteriores, no se ejecutan con la debida oportunidad en el desarrollo del proyecto y/o programa para el que fueron apropiados en los presupuestos de las vigencias respectivas.

Tal situación, incumple los principios de Anualidad; unidad de Caja y Programación Integral, preceptuados en el Estatuto Orgánico del Presupuesto del Distrito de Ciencia, Tecnología e Innovación del Municipio de Medellín, los cuales dicen textualmente:

*ARTÍCULO 14: Anualidad. El año fiscal comienza el 1º de enero y termina el 31 de diciembre de cada año. Después del 31 de diciembre no podrán asumirse compromisos con cargo a las apropiaciones del año fiscal que se cierra en esta fecha y los saldos de apropiación no afectados por compromisos, caducarán sin excepción. (Acuerdo 52 de 1995, art.13).*

*ARTÍCULO 16: Unidad de caja: con el recaudo de todas las rentas y recursos de capital se atenderá el pago oportuno de las apropiaciones autorizadas en el Presupuesto General del Municipio de Medellín.*

*ARTÍCULO 17: Programación Integral: Todo programa presupuestal deberá contemplar simultáneamente los gastos de inversión y de funcionamiento, que las exigencias técnicas y administrativas demanden como necesarias para su ejecución y operación, de conformidad con los procedimientos y normas legales vigentes.*

La mencionada deficiencia; además de contar con unos recursos inutilizados y con rezago presupuestal de varias vigencias en el presupuesto del Distrito de Ciencia, Tecnología e Innovación de Medellín, incide negativamente en la tardanza en la atención de las necesidades de la comunidad y por ende en el mejoramiento de su calidad de vida. Deficiencia que se constituye en un **hallazgo administrativo**.

**Posición Contraloría Distrital de Medellín:** Las respuestas y argumentaciones, presentadas por las diferentes secretarías y/o dependencias, no desvirtúan y por el contrario confirma la deficiencia planteada, debido a que efectivamente los recursos apropiados y no ejecutados en el presupuesto de la vigencia 2022, evidencian ineficacia en la aplicación de los recursos a los proyectos respectivos, y más aún cuando los mismos, corresponden a vigencias anteriores o a rendimientos, que si



bien, pueden corresponder a los causados en dicha vigencia (2022), son generados por recursos disponibles con anterioridad de varios años, cuando los proyectos a los que inicialmente fueron destinados, ya fueron terminados y no se ha procedido, bien sea a su liquidación y/o legalización, así como la oportuna toma de decisiones, dentro de la legalidad correspondiente, concretamente en lo concerniente a la destinación específica de estos recursos, cuando se tiene dicha restricción, para darles la liberación correspondiente y ser aplicados en proyectos del mismo tipo y/o sector específico en que se deben aplicar.

Por otra parte, en lo correspondiente al proyecto 130621 -MCV Fondo TIC-, se tienen recursos apropiados en el presupuesto de la vigencia en análisis (2022) del Fondo Medellín Ciudad para la Vida –MCV-, que hacen parte de dicho Fondo y registrados como de vigencias 2020 (\$295.597) y 2021 por (\$947.199) y 2022 (\$11.160.705), para un total de \$12.403.501 recursos apropiados para el mencionado proyecto, presentándose una ejecución de \$6.799.100, la cual corresponde exclusivamente a los recursos apropiados del Fondo cargados a la vigencia 2022, quedando los atinentes a las vigencias anteriores (2020 y 2021) sin ninguna aplicación en el presupuesto de la vigencia (2022), lo cual evidencia y confirma el objeto pretendido con la Observación, relacionado con la tardanza en la aplicación de los recursos disponibles de vigencias anteriores en los respectivos programas y/o proyectos a los cuales han sido apropiados en el presupuesto de la vigencia.

Además, casos como el comentado en una de las argumentaciones, respecto a que la ejecución de los recursos al proyecto 210080 “Fortalecimiento de Cadenas Productivas y de Valor de los Productores Rurales”, el cual tenía recursos apropiados en la vigencia por la suma de \$9.875 millones, presentando una ejecución de \$3.931 millones, equivalente al 39,8%, donde se manifiesta además que dicho nivel de ejecución, fue efectuado en un 100%, cuando en realidad al final de la vigencia quedó como reserva presupuestal, es decir, sin haberse materializado el objeto pretendido con el proyecto y/o contrato que constituye la correspondiente contraprestación, a través de la recepción de los bienes y/o servicios que constituyen el recibo a satisfacción de gestión presupuestal, evidencian que la aplicación efectiva de los recursos no fue cumplida a cabalidad y más aún, teniendo en cuenta que las fuentes de financiación, correspondían a recursos generados con anterioridad de más de dos (2) vigencias presupuestales, respecto al presupuesto analizado en el presente proceso auditor, año 2022.

Adicionalmente, si el hecho de que queden recursos comprometidos, que pasan a la siguiente vigencia presupuestal, como reservas de la vigencia en la cual se pactó dicho compromiso, es considerada como rezago presupuestal, según la norma -



Estatuto Orgánico Presupuestal-, debido a que al cierre de la vigencia en que fue pactado, no se ha materializado el objeto de dicho compromiso, a través de la respectiva recepción de los bienes y/o servicios, que constituyen la contraprestación a la ejecución real del gasto, -con mayor razón, si se tienen recursos disponibles de vigencias anteriores a aquella-, en este caso del año 2021, tales recursos, acumulados de vigencias anteriores, sin su respectiva aplicación en el presupuesto de gastos, constituyen rezagos presupuestales.

Igualmente, es de anotar, que el presupuesto público; además de la normatividad y legalidad a que está sometido y del respectivo registro de los movimientos de ingresos y egresos, es ante todo un instrumento de control y gestión de recursos, a través del cual se gestionan y recaudan las fuentes de financiación y a la vez se les debe dar la correspondiente aplicación en las necesidades requeridas para la administración, operación y obligaciones financieras requeridas y ante todo en los programas y/o proyectos que materializan los respectivos planes de Desarrollo y de Acción de las entidades, con el fin de satisfacer las necesidades de la ciudadanía y por ende lograr una mejora en su calidad de vida, lo cual constituye la razón y objeto social de una entidad estatal de gobierno territorial, como lo es el Distrito Especial de Medellín.

Para ello, se requiere, que tanto la gestión de cobro y recaudo de las mencionadas fuentes de financiación, así como la toma de decisiones oportunas y efectivas en la aplicación de los recursos, con miras al logro de los resultados planteados en los planes de Gobierno y Desarrollo, sean eficaces y eficientes en cumplimiento de dicha misión y objeto social de este tipo de entidades estatales de carácter territorial, antes que generar superávits y rendimientos financieros con los recursos disponibles y no aplicados en el crecimiento y desarrollo socioeconómico de la población territorial.

En consecuencia se mantiene lo observado y se configura un **hallazgo administrativo**.

**Proceso Estados Financieros.** Con fundamento en el artículo 10 de la Ley 42 de 1993, la Contraloría Distrital de Medellín realizó la evaluación de los Estados Financieros del Distrito Especial de Ciencia, Tecnología e Innovación de Medellín de la vigencia 2022, que comprende el Estado de la Situación Financiera, el Estado de Resultados, Estado de Cambios en el Patrimonio, Estado de Flujos de Efectivo y las Revelaciones. D)

Las pruebas realizadas estuvieron encaminadas a probar el cumplimiento de cada una de las etapas del proceso contable: reconocimiento, medición, clasificación, presentación y revelación de los hechos económicos ocurridos durante la vigencia.

Lo anterior se llevó a cabo de forma selectiva, mediante la determinación de muestras que brindaran al equipo auditor una seguridad razonable sobre los saldos incluidos en los estados financieros de la entidad, respecto a las cuentas objeto de estudio.

**Fundamento de la opinión.** La evaluación a los estados contable tuvo como objetivo expresar una opinión sobre si los estados financieros del Distrito Especial de Ciencia, Tecnología e Innovación de Medellín están preparados, en todos los aspectos significativos de conformidad con el sistema de información financiera o marco legal aplicable y si se encuentran libres de errores materiales, ya sea por fraude o error, soportada en el marco de la vigilancia y el control fiscal que le corresponde realizar a la Contraloría Distrital de Medellín.

Durante el proceso auditor se tomó como insumo la información aportada por la entidad, los soportes suministrados por cada una de las dependencias e información de los responsables de los procesos en las solicitudes y entrevistas realizadas y de acuerdo con los resultados de la auditoría; además, del seguimiento a las cuentas de incapacidades y multas de tránsito (Auditorías de Cumplimiento, corte a junio 2022), en lo que respecta a su razonabilidad, siendo la base para que el equipo auditor establezca el siguiente dictamen:

La totalidad de incorrecciones alcanzaron \$336.797.691.743, el 2% del total de los activos (PT05-AF Materialidad), es decir, estas incorrecciones no son materiales y no tienen un efecto generalizado en los estados financieros. Siendo de ellos los casos más representativos, la cuenta por cobrar de multas al código nacional de tránsito, los anticipos para adquisición de inmuebles y la cuenta por cobrar de incapacidades.

**“Limpia o sin salvedades.** En opinión de la Contraloría Distrital de Medellín, de acuerdo con lo descrito en el fundamento de la opinión, los estados financieros del Distrito Especial de Ciencia, Tecnología e Innovación de Medellín, presentan razonablemente en todos los aspectos materiales y los resultados de sus operaciones, la situación financiera al 31 de diciembre de 2022, de conformidad con el marco normativo para entidades públicas que contempla los principios y normas de contabilidad prescritos por la Contaduría General de la Nación”.

Sin embargo se establecieron las siguientes observaciones:



**Hallazgo N° 2. (Corresponde a la Observación N° 2 de la Carta de Observaciones) Incumplimiento de la Secretaría de Infraestructura Física de la política de deterioro del sistema vial (red de carretera vehicular, red de carretera peatonal, puentes vehiculares y puentes peatonales).** La Unidad de Contaduría remitió a la Secretaría de Infraestructura (archivo en Excel) la relación de los bienes del sistema vial, cuyo valor de medición inicial más mejoras y rehabilitaciones es igual o superior a 2.700 SMMLV, activos sobre los cuales esta Secretaría debe evaluar si existen indicios de deterioro y cuantificarlos, según lo establece el Manual de Políticas Contables (versión 9) y agregó en el archivo tres columnas para que la Secretaría de Infraestructura diligencie: Índice Internacional de Regularidad (IRI)<sup>1</sup>, justificación del indicio de deterioro y medición del deterioro (costo de sustitución de la parte dañada), observándose en la respuesta lo siguiente:

Cuadro 2. Sistema vial con indicios de deterioro (cifras en pesos)

Cuenta Contable	Denominación de la Cuenta	Saldo Contable (corte Septiembre de 2022)	Con Indicios de Deterioro	Inmuebles que no identificó Infraestructura (la dirección del bien no tiene los parámetros para la búsqueda en SIRO)	No Hay Dato	% Con indicio + no identificó infraestructura + no hay dato
1710010100	Red de carretera vehicular	636.317.599.275	107.341.352.463	225.639.506.694	0	52%
1710010200	Red de carretera peatonal	69.588.830.416	0	69.588.830.416	0	100%
1710010500	Puentes vehiculares	614.269.387.148	10.213.099.076	37.405.066.500	4.996.645.237	9%
1710010600	Puentes peatonales	42.434.316.305	0	42.434.316.305	0	100%
	<b>Total</b>	<b>1.362.610.133.144</b>	<b>117.554.451.539</b>	<b>375.067.719.915</b>	<b>4.996.645.237</b>	<b>37%</b>
	<b>% Participación en el total</b>		<b>9%</b>	<b>28%</b>	<b>0,4%</b>	

Fuente: oficio de solicitud de información de la Unidad de Contaduría radicado 202220137462 del 14 de diciembre de 2022 a la Secretaría de Infraestructura y respuesta de Infraestructura mediante oficio radicado 202320003915 del 17 de enero de 2023, con archivo en Excel adjunto "Anexo 2 DeterioroSisVial".

Lo anterior significa que del saldo total \$1.362.610.133.144 del sistema vial, con corte a septiembre de 2022, el 9% (\$117.554.451.539) de los bienes presentan indicios de deterioro; el 28% (\$375.067.719.915) corresponden a inmuebles que no fue posible determinar el IRI porque la dirección registrada en la base de datos de los bienes inmuebles que administra la Secretaría de Suministros y Servicios, no tiene los mismos parámetros para la búsqueda en el Sistema de Información de Registro de Obras (SIRO) y el 0.4% (\$4.996.645.237) carece de datos.

Además, se observó en la respuesta que presentó la Secretaría de Infraestructura que: "Para el caso de las columnas "JUSTIFICACIÓN INDICIO DETERIORO" y "MEDICIÓN DETERIORO" queda pendiente la entrega de la información por parte de la Secretaría de Infraestructura Física", información que no fue allegada por esta

<sup>1</sup> La Secretaría de Infraestructura cuenta con el Sistema de Información de Registro de Obras "SIRO", que arroja el Índice Internacional de Regularidad (IRI), si este es mayor o igual a 8 significa que el activo tiene indicios de deterioro, por lo tanto esta dependencia debe determinar el costo de sustitución de la parte dañada, valor que se debe informar a la Unidad de Contaduría para registrar como deterioro.



dependencia, la cual es de vital importancia, por cuanto corresponde al valor que debe reconocerse como “Deterioro” en los Estados Financieros del Distrito Especial.

Lo anterior se generó por la imposibilidad que tiene la Secretaría de Infraestructura para determinar el costo de sustitución de la parte dañada de aquellos activos con indicios de deterioro (IRI mayor o igual a 8), con el agravante de que el 28% (\$375.067.719.915) del total \$1.362.610.133.144 que debía evaluar la Secretaría de Infraestructura no se pudo determinar el IRI (dato que expresa si existe indicio de deterioro) al existir diferencias en los parámetros (dirección) para la búsqueda en SIRO Vs la información de los bienes inmuebles que administra la Secretaría de Suministros y Servicios.

Lo expresado, generó una sobrestimación de los bienes de beneficio y uso público y subestimación en el gasto por deterioro en una cuantía no determinada, correspondiente a los \$117.554.451.539 de los activos con indicios de deterioro; además, una incertidumbre sobre \$375.067.719.915 correspondientes a los activos que no fue posible determinar el IRI porque la dirección registrada en la Secretaría de Suministros y Servicios no tiene los mismos parámetros para la búsqueda en el SIRO, lo que afecta la razonabilidad de los Estados Financieros del Distrito Especial de Medellín.

Con lo que se vulneró el numeral 14. Deterioro del valor de los activos del Manual de Políticas Contables- DE-GEHA-110 Versión 9, específicamente el 14.8. Activos no generadores de efectivo donde relacionó los bienes de beneficio y uso público, 14.8.2. Bienes de uso público (Sistema vial: aquellos cuyo valor de medición inicial más mejoras y rehabilitaciones sea igual o superior a 2.700 SMMLV) y determinó la periodicidad en la comprobación del deterioro del valor, como mínimo al final del periodo contable; además, estableció los indicios de deterioro del valor del sistema vial, cuando a partir del diagnóstico de la malla vial realizado por la Secretaría de Infraestructura, el activo obtenga un puntaje igual o superior a 8, en el Índice Internacional de Regularidad (IRI) y por último, en el numeral 14.11. Responsables, señaló a la Secretaría de Infraestructura Física como la encargada de evaluar los indicios de deterioro de los bienes de uso público y suministrar la información necesaria para la medición del deterioro.

Además, se incumplió lo dispuesto en el marco conceptual para Entidades de Gobierno referente a la característica fundamental de la información financiera de representación fiel que dispuso: *“La información financiera es útil si representa fielmente los hechos económicos. La representación fiel se alcanza cuando la descripción del fenómeno es completa, neutral, y libre de error significativo”* y la de mejora de oportunidad referida a: *“La oportunidad significa tener a tiempo*



*información disponible para los usuarios con el fin de que pueda influir en sus decisiones. Cierta información puede continuar siendo oportuna durante bastante tiempo después del cierre del periodo contable porque, por ejemplo, algunos usuarios pueden necesitar identificar y evaluar tendencias, así como analizar información financiera de un periodo anterior”.*

Así mismo, el principio contable de devengo que expresó: “*los hechos económicos se reconocen en el momento en que suceden, con independencia del instante en que se produce el flujo de efectivo o equivalentes de efectivo que se deriva de éstos, es decir, el reconocimiento se efectúa cuando surgen los derechos y obligaciones, o cuando el hecho económico incide en los resultados del periodo”.*

Adicionalmente, se incumplió el numeral 4.1.1 Depuración contable y sostenible, del Manual de Políticas Contables (versión 9), que expresó: “*Las áreas responsables de administrar la información de las bases de datos de los diferentes módulos SAP y no SAP que afectan la contabilidad, deben adelantar las gestiones administrativas para depurar las cifras y demás datos contenidos en los estados financieros, de forma que cumplan las características fundamentales de relevancia y representación fiel. Así como, adelantar las acciones pertinentes para depurar la información financiera e implementar controles que sean necesarios a fin de mejorar la calidad de la información”.* Aplicable a las bases de datos de los bienes inmuebles, administradas por la Secretaría de Suministros y Servicios vs. Secretaría de Infraestructura Física, que deben estar conciliadas en la identificación (dirección) de éstos. Esta deficiencia se constituye en un **hallazgo administrativo**.

**Posición Contraloría Distrital de Medellín:** el Manual de Políticas Contables (versión 9) estableció y definió claramente los criterios y el área responsable de identificar los indicios de deterioro del sistema vial y su cuantificación (Secretaría de Infraestructura Física), documento armonizado bajo las normas internacionales del sector público NICSP. Por lo tanto, no es de recibo los argumentos presentados por el Distrito Especial de Medellín.

En ese orden de ideas, la Secretaría de Infraestructura Física, es la encargada de suministrar la información necesaria y oportuna, a fin de reflejar razonablemente la información en los Estados Financieros del Distrito Especial de Medellín, toda vez, que cuenta con las herramientas (SGVial Es el sistema de información de Gestión Vial de la ciudad de Medellín) y el conocimiento para su definición y cuantificación, es así como en la respuesta presentó las bondades, fortalezas y aplicación del SGVial; además, de los criterios que considera para el deterioro del sistema vial.

H



Además, no es posible atender la solicitud de retirar la observación argumentando: “...ahora bien deberá ser la secretaria encargada de armonizar los sistemas informáticos o realizar la respectiva adquisición para que este sistema el SGVIAL converse con los parámetros de la cuenta contable y así desde allí se extraiga la información requerida”, por cuanto es un tema administrativo, definir técnicamente como se integra la información de la dependencia responsable de determinar los indicios de deterioro y cuantificarlos a los Estados Financieros, de tal forma que en éste se refleje razonablemente las cifras reconocidas, necesidad latente en el Distrito Especial y que es parte de la deficiencia que presentó este Órgano de Control Fiscal, bajo la premisa de que el Distrito Especial de Medellín es una Entidad Territorial, y en ningún, caso las dependencias son partes aisladas de su totalidad.

Finalmente, es de vital importancia conciliar y armonizar las bases de datos del Sistema Vial, entre las Secretarías de Suministros y Servicios e Infraestructura Física, con el fin de generar información completa y fidedigna, antes de buscar la forma de presentar su deterioro en los Estados Financieros del Distrito Especial de Medellín.

En consecuencia se mantiene lo observado y se configura en un **hallazgo administrativo**.

**Hallazgo N° 3. (Corresponde a la Observación N° 3 de la Carta de Observaciones) Incumplimiento de la Secretaría de Infraestructura Física de la política de deterioro de los parques y plazas.** La Secretaría de Infraestructura le informó a la Unidad de Contaduría los parques y plazas, cuya área es igual o superior a 3.000 mts<sup>2</sup>, activos sobre los cuales debe evaluar los indicios de deterioro y cuantificarlos, según lo establece el Manual de Políticas Contables (versión 9), mostrando lo siguiente:

Cuadro 3. Parques y plazas con indicios de deterioro (cifras en pesos)

CBML	Código_EP	Nombre	Dirección	Comuna	Area_SIRO	Función	Invent.	2019	2020	2021	Estado
07120360005	0712108100020960011	Zona verde	Cl 81 Cr 96	Robledo	4,173,122	Zona verde recreacional	Si	4,5	No		Deficiente
08100080161	0810105500020242011	Zona verde	Cl 55 Cr 24B	Villa Hermosa	3,093,80	Zona verde recreacional	0	No	5,48		Deficiente

Fuente: oficio de solicitud de información de la Unidad de Contaduría radicado 202220137462 del 14 de diciembre de.2022 a la Secretaría de Infraestructura y respuesta de Infraestructura mediante oficio radicado 202320003915 del 17 de enero de 2023.

Lo anterior significa que reportaron dos activos con indicios de deterioro calificados en los años 2019 y 2020, es decir, con información desactualizada y no cuantificada, producto del desconocimiento de la Secretaría de Infraestructura sobre la importancia y responsabilidad de asumir el control adecuado de los bienes de beneficio y uso público y su impacto en la razonabilidad de los Estados Financieros del Distrito Especial de Medellín.



Esta deficiencia generó una sobrestimación de los bienes de beneficio y uso público y subestimación en el gasto por deterioro en una cuantía no determinada, afectando la razonabilidad de los Estados Financieros del Distrito Especial de Medellín.

Con lo que se vulneró el numeral 14. Deterioro del valor de los activos del Manual de Políticas Contables- DE-GEHA-110 (versión 9), específicamente el 14.8. Activos no generadores de efectivo donde relacionó los bienes de beneficio y uso público, 14.8.2. Bienes de uso público (Parques y plazas: aquellos cuya área sea igual o superior a 3000 mt<sup>2</sup>) y determinó la periodicidad en la comprobación del deterioro del valor, como mínimo al final del periodo contable; además, estableció los indicios de deterioro en los parques y plazas, cuando la calificación realizada por la Secretaría de Infraestructura Física en el Sistema de Gestión del Espacio Público – SGEPE, sea igual o inferior a 5.9, y por último, en el numeral 14.11. Responsables, señaló a la Secretaría de Infraestructura Física como la encargada de evaluar los indicios de deterioro de los bienes de uso público y suministrar la información necesaria para la medición del deterioro.

Además, se incumplió lo dispuesto en el marco conceptual para Entidades de Gobierno referente a la característica fundamental de la información financiera de representación fiel que dispuso: *“La información financiera es útil si representa fielmente los hechos económicos. La representación fiel se alcanza cuando la descripción del fenómeno es completa, neutral, y libre de error significativo”* y la de mejora de oportunidad referida a: *“La oportunidad significa tener a tiempo información disponible para los usuarios con el fin de que pueda influir en sus decisiones. Cierta información puede continuar siendo oportuna durante bastante tiempo después del cierre del periodo contable porque, por ejemplo, algunos usuarios pueden necesitar identificar y evaluar tendencias, así como analizar información financiera de un periodo anterior”*. Esta deficiencia se constituye en un **hallazgo administrativo**.

**Posición Contraloría Distrital de Medellín:** el Manual de Políticas Contables (versión 9) estableció y definió claramente los criterios, periodicidad y el área responsable de identificar los indicios de deterioro de los parques y plazas y su cuantificación (Secretaría de Infraestructura Física), documento armonizado bajo las normas internacionales del sector público NICSP. Por lo tanto, no es de recibo los argumentos presentados por el Distrito Especial de Medellín.

Argumenta la Secretaría de Infraestructura Física que *“la respuesta enviada a la Secretaría de Hacienda para el cierre contable de 2022 no tiene que ver con el valor por metro cuadrado que es el valor aproximado a las obras que se realizan en la SIF al espacio público”*. Es importante que esta dependencia advierta que las preguntas que le realizó la Secretaría de Hacienda, para el cierre contable del año 2022, apuntaron a obtener el soporte, del área idónea para evaluar los indicios de deterioro de los parques y plazas y su



cuantificación, con el fin de reconocer este valor en los Estados Financieros del Distrito Especial de Medellín. Oficios (oficio radicado 202220137462 del 14 de diciembre de 2022 de solicitud de información de la Unidad de Contaduría a la Secretaría de Infraestructura y respuesta de Infraestructura mediante oficio radicado 202320003915 del 17 de enero de 2023) que fueron el soporte, para sustentar la deficiencia presentada por la Contraloría Distrital de Medellín.

En la respuesta del Distrito Especial de Medellín se presentó la forma y criterios establecidos por la Secretaría de Infraestructura Física para la calificación (SIF), buscando evaluar el estado físico de los elementos del espacio público, en relación a la cantidad de elementos que deban mantenerse o retirarse, de forma automática. Además, relacionan los conceptos técnicos para evaluar los ítems relacionados con el estado físico de los elementos que aportan a la correcta apropiación del espacio. Lo que significa que cuentan con la información necesaria para determinar los indicios de deterioro y su cuantificación, tal como lo estableció el Manual de Políticas Contables.

Finalmente, expresó la Secretaría de Infraestructura: *“Los parámetros de calificación de la Secretaría de Infraestructura física no hacen relación a la valoración del inmueble sino al estado físico del mismo para su posible priorización, según recursos designados, en intervenciones de construcción, mejoramiento y mantenimiento del espacio público de encuentro y esparcimiento (espacio público efectivo). Se aclara que los inventarios de espacio público se deben hacer como mínimo cada 5 años ya que el deterioro físico de los espacios públicos de Medellín depende en gran medida a su uso, calidad de materiales y localización dentro del territorio, pero en ningún momento habla de su escala y valoración como bien inmueble del Distrito. Con base en lo anterior la secretaria de Infraestructura no está incumpliendo con la política de deterioro de los parques y plazas y por lo tanto solicita se levante la observación de carácter administrativa”* (subrayas fuera de texto), respuesta que evidencia que la información que administra la Secretaría de Infraestructura Física es la fuente de información para determinar los indicios de deterioro y su cuantificación, y de ahí que acertadamente se le asignó esta responsabilidad, en el Manual de Políticas Contables del Distrito Especial de Medellín.

En consecuencia se mantiene lo observado y se configura en un **hallazgo administrativo**.

**Hallazgo N° 4. (Corresponde a la Observación N° 4 de la Carta de Observaciones) Incumplimiento de las Secretarías de Cultura Ciudadana y Suministros y Servicios de la política de deterioro de las bibliotecas.** La Unidad de Contaduría remito a la Secretaría de Cultura Ciudadana (archivo en Excel) la relación de 6 bibliotecas, (Subcuenta 1710100000- Bibliotecas) activos sobre los cuales le solicitó evaluar los indicios de deterioro, estas son:

Cuadro 4. Relación de bibliotecas dispuestas para evaluar los indicios de deterioro (cifras en pesos)

Biblioteca	Código de Activo SAP	Denominación del Activo SAP	Dirección SAP	No. Matricula Inmobiliaria	Capitalizado el	Valor medición inicial más adiciones y mejoras
Biblioteca San Antonio de Prado	CUZ237	Biblioteca José Horacio Betancur - S A Prado	Vereda el Vergel - San Antonio de Prado	666413	17.09.2018	22.136.574.370
	CUZ 238	Biblioteca San Ant Prado-con local	San Antonio de Prado	666413	31.12.2018	727.446.440
	CUZ237 1	Sapiencia - Salón	Calle 50 E 75 A 94	666413	17.09.2018	359.496.398
Biblioteca 12 de Octubre	CUZ236	Biblioteca 12 de octubre con local y placas	Carrera 80 # 104 - 04	78708	17.09.2018	21.438.507.448
Biblioteca San Javier	CUZ 040	Biblioteca San Javier	CR 95 CL 42 Y 43	902415	01.01.2018	12.734.653.364
	CUZ 67	Biblioteca San Javier	CL 44 No. 95-97/99	25316	01.01.2018	218.757.870
Biblioteca Tomas Carrasquilla	CUZ 80	Biblioteca Tomas Carrasquilla La Quintana	CL 83 CRA 80 LOCAL	5043470	01.01.2018	11.839.714.950
Biblioteca Belen	CUZ 61 01	Biblioteca Belén	DG 79 N 18 A-30	1010752	01.01.2018	9.388.273.060
	CUZ 61 02	Biblioteca Belén - Espejo de agua	DG 79 N 18 A-30	1010752	01.01.2018	173.000.000
	CUZ 61 03	Biblioteca Belén - piso duro	DG 79 N 18 A-30	1010752	01.01.2018	477.778.000
Biblioteca la Ladera	CUZ 81	Biblioteca León de Greiff (La Ladera)	CL.59A POR CR.36	5274199	01.01.2018	8.530.492.445

Fuente: oficio de solicitud de información de la Unidad de Contaduría radicado 202220137417 del 14 de diciembre de 2022 a la Secretaría de Cultura y respuesta oficio radicado 202320002070 del 11 de enero de 2023.

A este archivo le agregó dos columnas (la primera: ¿se encuentran suspendidas total o parcial las actividades desarrolladas en el inmueble, a causa de daños estructurales significativos? y la segunda, referida a la justificación del indicio del deterioro), información necesaria para que la Secretaría de Suministros y Servicios determine y cuantifique el deterioro; sin embargo, la Secretaría de Cultura Ciudadana no reportó ningún dato.

Lo anterior lo causó el desconocimiento (respuesta: "En la Secretaría de Cultura no contamos con la información de matrícula inmobiliaria de cada biblioteca para determinar si existe o no indicio de deterioro en las bibliotecas.") de la Secretaría de Cultura Ciudadana sobre la importancia y responsabilidad de asumir el control adecuado de las bibliotecas, para determinar los indicios de deterioro y su impacto en la razonabilidad de los Estados Financieros del Distrito Especial de Medellín.

Esta deficiencia generó una incertidumbre en los bienes de beneficio y uso público y en el gasto por deterioro, afectando la razonabilidad de los Estados Financieros del Distrito Especial de Medellín.

Lo anterior, vulneró el numeral 14. Deterioro del valor de los activos del Manual de Políticas Contables- DE-GEHA-110 Versión 9, específicamente el 14.8. Activos no generadores de efectivo donde relacionó los bienes de beneficio y uso público, 14.8.2. Bienes de uso público (Bienes inmuebles: aquellos cuyo valor de medición inicial más mejoras y rehabilitaciones sea igual o superior a 2.700 SMMLV) y



determinó la periodicidad en la comprobación del deterioro del valor, como mínimo al final del periodo contable; además, estableció los indicios de deterioro en los bienes inmuebles, cuando se requiera suspender total o parcialmente las actividades desarrolladas en el inmueble, a causa de daños estructurales significativos y por último, en el numeral 14.11. Responsables, señaló a la Secretaría de Suministros y Servicios como la encargada de evaluar los indicios de deterioro de los bienes muebles e inmuebles y suministrar la información necesaria para la medición del deterioro. Esta deficiencia se constituye en un **hallazgo administrativo**.

**Posición Contraloría Distrital de Medellín:** la fuente de información que tomó el equipo auditor es la oficial, así: oficio radicado 202220137417 del 14 de diciembre de 2022 donde la Unidad de Contaduría le solicitó los indicios de deterioro y su cuantificación sobre 6 bibliotecas que relacionó en un cuadro en Excel, el cual contiene los criterios establecidos en el Manual de Políticas Contables para su evaluación, y la respuesta de la Secretaría de Cultura, mediante oficio radicado 202320002070 del 11 de enero de 2023, que demuestra claramente la deficiencia que registró la Contraloría Distrital de Medellín.

Los argumentos presentados por la Secretaría de Cultura Ciudadana no son oportunos y válidos, por cuanto no fueron allegados a la Unidad de Contaduría, para el cierre contable de los Estados Financieros del Distrito Especial de Medellín. En consecuencia se mantiene lo observado y se configura en un **hallazgo administrativo**.

**Hallazgo N° 5. (Corresponde a la Observación N° 5 de la Carta de Observaciones) Incumplimiento de la Secretaría de Suministros y Servicios de la política de deterioro de los bienes inmuebles.** La Unidad de Contaduría remitió a la Secretaría de Suministros y Servicios (archivo en Excel) la relación de 205 bienes inmuebles, agregando varias columnas para documentar con fuentes externas e internas los indicios de deterioro; además, justificarlo y cuantificarlo. Activos sobre los cuales esta Secretaría debe evaluar el deterioro, según lo establece el Manual de Políticas Contables (versión 9), por un valor total de bienes inmuebles de \$4.7 billones, así:

Cuadro 5. Saldo contable, al 30 de septiembre de 2022, que resume la relación de bienes inmuebles (cifras en pesos)

Subcuenta	Denominación	Saldo al 30 de septiembre de 2022
1640010000	Edif Edificios y Casas	3.487.971.019.557
1640010100	Bs Comodato Edificaciones	47.312.971.283
1640010200	Bs Comodato Oficinas	7.735.283.000
1640011800	Bs Comodato Inst Deportiva	58.133.365.603
1640014000	Edificacio Entregado en Admon	3.235.824.745
1640020000	Edif Oficinas	94.539.563.053
1640040000	Edif Locales	76.196.471.612
1640040100	Locales en Arrendamiento	3.436.340.000
1640090000	Edif Colegios - Escuelas	840.885.257.412
1640170000	Edif Parqueaderos - Garajes	20.957.718.500
1640190000	Edif Instalaciones Deportivas	29.231.010.882
1640270100	Edific.por legalizar	9.998.497.326
1640900000	Otras Edificaciones	41.934.954.032
1650020001	Red de distri Captac	30.954.515.063
	<b>Total</b>	<b>4.752.522.792.068</b>

Fuente: oficio de solicitud de información de la Unidad de Contaduría radicado 202220130028 del 29 de noviembre de 2022 a la Secretaría de Suministros y respuesta oficio radicado 202320007867 del 26 de enero de 2023.

La Secretaría de Suministros y Servicios no presentó ninguna información sobre las fuentes internas y externas de información y por lo tanto, no justificó y cuantificó el deterioro, argumentando que solicitaron mediante oficio a 10 dependencias (incluida la Secretaría de Suministros y Servicios) del Distrito Especial de Medellín información de los bienes fiscales con indicios de deterioro, sin que se haya recibido respuesta al requerimiento. Así mismo, sobre los indicios de deterioro en el numeral 2.4 Evaluación de indicios de deterioro, expresan: *"En cuanto a los indicios de deterioro no es competencia de la Unidad de Bienes Muebles y seguros su pronunciamiento..."* (Subrayas fuera de texto). Tal como se observa, la deficiencia planteada se generó por el desconocimiento que existe en la Secretaría de Suministros y Servicios, sobre la responsabilidad que tiene la dependencia de evaluar los indicios de deterioro de los bienes inmuebles y el impacto que representa en los Estados Financieros.

Esta deficiencia generó una incertidumbre en las propiedades, planta y equipo y en el gasto por deterioro, afectando la razonabilidad de los Estados Financieros del Distrito Especial de Medellín.

Lo anterior, vulneró el numeral 14. Deterioro del valor de los activos del Manual de Políticas Contables- DE-GEHA-110 Versión 9, específicamente el 14.8. Activos no generadores de efectivo, 14.8.1. Propiedades, planta y equipo (Bienes inmuebles: aquellos cuyo valor de medición inicial más mejoras y rehabilitaciones sea igual o



superior a 2.700 SMMLV) y determinó la periodicidad en la comprobación del deterioro del valor, como mínimo al final del periodo contable; además, relacionó las fuentes internas y externas para determinar los indicios de deterioro, y por último, en el numeral 14.11. Responsables, señaló a la Secretaría de Suministros y Servicios como la encargada de evaluar los indicios de deterioro de los bienes muebles e inmuebles y suministrar la información necesaria para la medición del deterioro.

Además, el artículo 131 del Decreto 863 del 3 de junio de 2015 que definió, entre otras, las funciones de la Subsecretaría de Gestión de Bienes, adscrita a la Secretaría de Suministros y Servicios, las siguientes: "1. *Dirigir e implementar las políticas y estrategias para la administración, la identificación, actualización y registro del inventario de los bienes muebles e inmuebles, mediante el saneamiento, disposición, georreferenciación, protección, control y sostenibilidad de los mismo.* 2. *Planear, coordinar, articular y ejecutar las políticas, planes y programas para la administración, conservación, mantenimiento y determinación tanto del inventario como del uso y aprovechamiento de los bienes muebles e inmuebles propiedad del Municipio de Medellín*". Esta deficiencia se constituye en un **hallazgo administrativo**.

**Posición Contraloría Distrital de Medellín:** en la respuesta de la Secretaría de Suministros y Servicios se evidenció gestión en la remisión de la solicitud de información a las dependencias sobre 187 inmuebles a su cargo (la Unidad de Contaduría solicitó la evaluación de 205 bienes), relacionada con los indicios de deterioro y su cuantificación; sin embargo, no obtuvo respuesta de algunas dependencias, otras se limitaron a expresar que no tienen indicios de deterioro y la Secretaría de Educación, que presentó un cuadro donde relacionan 18 inmuebles con observaciones que requieren intervención de mantenimiento no se cuantificó el deterioro, responsabilidad asignada a la Secretaría de Suministros y Servicios, en el Manual de Políticas Contables (versión 9), documento armonizado bajo las normas internacionales del sector público NICSP.

Lo anterior significa que solicitar información a las dependencias con bienes a su cargo, no representa la responsabilidad asignada en el Manual de Políticas Contables, cuyo cumplimiento impacta favorablemente la razonabilidad de las cifras registradas en los Estados Financieros del Distrito Especial de Medellín, en consecuencia se mantiene lo observado y se configura en un **hallazgo administrativo**.

**Hallazgo N° 6. (Corresponde a la Observación N° 6 de la Carta de Observaciones) Saldo de naturaleza contraria en la cuenta por cobrar 1384265222 - ARP Colmena-Riesgos – Secretaría de Gestión Humana y Servicio a la Ciudadanía.** Al 31 de diciembre de 2022 en los Estados Financieros del Distrito Especial de Medellín se registró un saldo con naturaleza contraria por \$62.284.916, en la ARP-Colmena Riesgos, que aumentó 32% (\$19.692.265) entre junio y diciembre (ver hallazgo 2. Saldos de naturaleza contraria Auditoría de Cumplimiento Gestión Incapacidades y Re-cobros).

Esta deficiencia se presentó por las diferencias entre las cuentas por cobrar de la ARL vs. El Distrito Especial, por errores humanos en el ingreso de la información o diferencias entre el IBC (Ingreso Base de Cotización) que toma el Distrito Especial vs el IBC de la ARL, lo que genera ajustes que no están siendo identificados y controlados por la Secretaría de Gestión Humana y Servicio a la Ciudadanía, para reportarlos a la Unidad de Contaduría.

Lo anterior, vulneró la característica de mejora del numeral 4.2.3 Comprensibilidad del Marco Conceptual para la preparación y presentación de información financiera del Marco Normativo para Entidades de Gobierno, que dispone: *“La comprensibilidad significa que la información está clasificada, caracterizada y presentada en forma clara y concisa”*.

Esta incorrección \$62.284.916 disminuyó el saldo total de la subcuenta por cobrar 138426 - Incapacidades, distorsionando la realidad financiera y afectando la calidad de la información necesaria para la toma de decisiones. Deficiencia que se constituye en un **hallazgo administrativo**, que no requiere acción correctiva, por cuanto está contenido en el Plan de Mejoramiento de la Auditoría de Cumplimiento Gestión de Incapacidades y Recobros.

**Posición Contraloría Distrital de Medellín:** este hallazgo surgió del seguimiento que realizó el equipo auditor a la cuenta de incapacidades, sobre la cual se realizó una Auditoría de Cumplimiento, cuyos resultados se entregaron al Distrito Especial de Medellín en diciembre de 2022, y de la cual se suscribió un plan de mejoramiento. El enfoque de esta auditoría apuntó a determinar la razonabilidad de la cuenta y su enfoque fue 100% financiero.

La respuesta del Distrito Especial evidencia que se acepta la deficiencia; en consecuencia se mantiene lo observado y se configura en un **hallazgo administrativo**. Sin embargo, al existir un plan de mejoramiento sobre ésta, la

41.



misma será comunicada con esta salvedad, a fin de que sea tenida en cuenta pero no incluida en un plan de mejoramiento.

**Hallazgo N° 7. (Corresponde a la Observación N° 7 de la Carta de Observaciones) Deficiencias en la gestión de legalización de saldos correspondiente a avances y anticipos para adquisición de bienes inmuebles.**

En los estados financieros del Distrito Especial de Ciencia, Tecnología e Innovación de Medellín, con corte al 31 de diciembre de 2022 se observa en la cuenta 1906040200-Anticipos Adquisición Inmuebles por \$ 54.456.643.529. De acuerdo a la información suministrada por la Secretaría de Hacienda y Secretaría de Suministros y Servicios (Unidad de Adquisiciones), se observan saldos que ascienden a \$26.896.913.337, los cuales corresponden a procesos terminados y expedientes entregados a la Unidad de Administración de Bienes Inmuebles-UABI- (Ver anexo 1)

Es de anotar que se observaron saldos representativos en los proyectos “Protección del Recurso Hídrico ley 99 de 1993” Vereda Corazón, el cual incluye los contratos 4600080216, 4600080217, 4600080220 y 4600080221 del año 2019 por total de \$19.234.467.317; cuyo expediente fue enviado a la Unidad de Administración de Bienes Inmuebles, según radicado 201920054184 del 8 de julio del 2019 para la legalización y cargue al módulo de Activos Fijos del sistema SAP, el cual se encuentra extraviado; ya que la UABI manifestó que nunca llegó expediente físico, y el proyecto “Cerro de las tres cruces” que contiene los contratos 4600083635, 4600083637 al 4600083645 y 4600083647 por total de \$4.505.812.879, fue enviado a la UABI con radicado 202120014144 del 9 de febrero de 2021 para legalización la cual no se realizó; porque por equivocación, el funcionario facultado para hacer el cargue contable, legalizó solo un contrato del proyecto.

Como resultado, el Distrito Especial de Medellín deja de registrar en el Estado de Situación Financiera, cuenta propiedades, planta y equipo, terrenos y edificaciones por \$26.896.913.337 (incorrección no material), hasta tanto no se gestione su traslado desde la cuenta Anticipo y avances- adquisición de bienes inmuebles, lo que afecta la razonabilidad de los Estados Financieros.

Lo anterior incumplió lo dispuesto en la Resolución 202150173679 del 5 de noviembre 2021 Alcaldía de Medellín, Secretaría de Suministros y Servicios, en cumplimiento de las obligaciones establecidas en los Decretos Municipales 883 de 2015 y 1039 de 2016 considerando según literal h “*Que la responsabilidad de la incorporación de los bienes Inmuebles en el módulo de activos fijos contable está a cargo de la Secretaría de Suministros y Servicios, Unidad de Administración de Bienes Inmuebles, como responsable de la administración de los Bienes Inmuebles,*



*dando cumplimiento a las políticas contables adoptadas por la entidad y hacen parte integral para presentación oportuna de los estados financieros, de igual manera las Secretarías adquirentes de bienes inmuebles y/o ejecutoras de obras con la entrega oportuna de la información que sirve como insumo para el registro y cargue de los bienes, cuya responsabilidad recae sobre las Secretarías; entes descentralizados, que desarrollan obras sus servidores y contratistas designados para la supervisión...”. Y en el artículo 2, párrafo “Dicha incorporación deberá realizarse de conformidad con lo establecido en el Manual de Políticas Contables del Municipio mediante el Decreto 1137 de 2017 y sus correspondientes modificaciones, el cual dispone que los hechos económicos deben ser reconocidos y revelados en su esencia o realidad económica y no únicamente en su forma legal, en este caso para los inmuebles que se encuentren disponibles para su uso y disfrute, independiente del estado en que se encuentren los contratos que dan origen a los bienes.”*

Las situaciones anteriores se presentaron por carencia de control y comunicación permanente entre las diferentes Secretarías y/o dependencias (Secretaría de Suministros y Servicios y la UABI) involucradas en el proceso de adquisición de bienes inmuebles. Deficiencia que se constituye en un **hallazgo-administrativo**

**Posición Contraloría Distrital de Medellín:** de la respuesta del Distrito Especial de Ciencia Tecnología e Innovación de Medellín se concluye que aceptó la deficiencia planteada, en consecuencia se mantiene lo observado y se configura un **hallazgo administrativo**.

**Seguimiento Auditoría de Cumplimiento Gestión de Cobro de la Multas de Tránsito – con corte a junio de 2022:** teniendo en cuenta el saldo de la cuenta por cobrar de multas de tránsito al 31 de diciembre de 2022 y la antigüedad de ésta, correspondiente a los años 2002 al 2018 por un total de \$309.838.493.490, con alto riesgo y probabilidad de prescripción, donde en algunos casos se identifican con “NN”, se consideró que esta cuantía sobrestima la cuenta por cobrar, afectando la razonabilidad de los Estados Financieros del Distrito Especial de Medellín, en esta cuenta, cuantía que no es material ni generalizada.

Es importante aclarar que no se presentó una observación sobre esta deficiencia, por cuanto en el informe definitivo de la Auditoría de Cumplimiento se presentó un hallazgo, con corte a junio de 2022.

**Resultados Evaluación Control Interno Contable.** Con base en la Guía de Auditoría Territorial (GAT), se evaluó el control fiscal interno (PT02AF\_Matriz\_Riesgos\_Controles), arrojando un nivel **EFFECTIVO**.

Cuadro 6. Evaluación del control fiscal interno.

MACROPROCESO		VALORACIÓN DISEÑO DE CONTROL - EFICIENCIA (25%)		RIESGO COMBINADO (Riesgo inherente* Diseño del control)		VALORACIÓN DE EFECTIVIDAD DE LOS CONTROLES (75%)		CALIFICACION SOBRE LA CALIDAD Y EFICIENCIA DEL CONTROL FISCAL INTERNO INTERNO
GESTIÓN FINANCIERA	1,59	CON DEFICIENCIAS	2,91	BAJO	0,9	EFICAZ	<b>1,06</b>	
Total General	1,59	CON DEFICIENCIAS	2,91	BAJO	0,9	EFICAZ	<b>EFFECTIVO</b>	

Rangos de ponderación CFI	
De 1.0 a 1.5	<b>Eficiente</b>
De > 1.5 a 2.0	<b>Con deficiencias</b>
De > 2.0 a 3.0	<b>Ineficiente</b>

Fuente: PT02AF\_Matriz\_Riesgos\_Controles.

Las principales debilidades del control interno financiero detectadas en desarrollo de la auditoría son:

- Activos fijos (Propiedades, Planta y Equipo y Bienes de Uso Público) con indicios de deterioro, sin que las áreas responsables de su cálculo lo hayan realizado, con el fin de que se reconozca en los Estados Financieros, como menor valor de éstos.
- Deficiencias en la base de datos de las incapacidades, administrada por la Secretaría de Gestión Humana (aplicativo no SAP), que constituyen los auxiliares de las cuentas y subcuentas que conforman los estados contables.
- Deficiencias en la conciliación de la cuenta incapacidades vs contabilidad, observándose saldos de naturaleza contraria.
- Base de datos con información de la cuenta por cobrar de multas del Código de Tránsito, que no corresponde con la realidad (terceros NN) y alto grado de una potencial prescripción de la acción de cobro.
- Partidas sin legalizar antiguas relacionadas con los avances y anticipos.
- Deficiencias en el control de los expedientes contractuales (perdida), soporte para la legalización de los anticipos de obra.



De acuerdo a los parámetros establecidos por la Contaduría General de la Nación en la Resolución 193 del 5 de mayo de 2016, “*Por la cual se incorpora, en los procedimientos transversales del Régimen de Contabilidad Pública, el procedimiento para la evaluación del control interno contable*” el Distrito Especial de Ciencia, Tecnología e Innovación rindió en el CHIP una calificación de **4.98**, ubicándolo en un nivel **Eficiente**, además, presentan las siguientes fortalezas, debilidades y avances y mejoras del proceso de control interno contable, estas son:

#### **Fortalezas:**

- Los saldos iniciales para la vigencia 2022 dan cuenta de la integridad de la información financiera, bajo el nuevo marco normativo.
- Se cuenta con el comité de Técnico de sostenibilidad Contable como herramienta para garantizar de manera permanente la depuración y mejora de la calidad de la información financiera y contable.
- La información financiera y contable del Distrito de Medellín, se soporta en el sistema de información oficial, SAP.
- Los documentos que soportan los reconocimientos y ajustes económicos realizados, se encuentran archivados y conservados de acuerdo con las tablas de gestión documental en desarrollo de la salvaguarda de la información contable y financiera.
- La entidad se encuentra aplicando el marco normativo correspondiente exigido por la Contaduría General de la Republica.
- En la página WEB de la entidad se habilito link, para la presentación de los estados financieros consolidados y por vigencias. Se construye anualmente un cronograma de cierre de la información producida en todas áreas que generan hechos económicos, susceptibles de información financiera y contable.

#### **Debilidades:**

- Contablemente se tienen bienes muebles en bodega que no han surtido el proceso de identificación, clasificación, valoración, registro, control y aseguramiento pese a que se encuentran en servicio, sin iniciarse su proceso normal de depreciación y evaluación en los indicios de deterioro, si es del caso.
- Las obligaciones urbanísticas en su totalidad no se encuentran actualizadas en su forma de pago, esto es, si hubo cambios en la modalidad de cubrir o pagar la obligación, algunas no han sido actualizadas en su forma en el sistema

41.

### Avances y mejoras del proceso de control interno contable

- Se actualizó el Manual de Políticas Contables del Distrito de Medellín versión 9. Se registró avance importante en la construcción del mapa de riesgos del Proceso de Hacienda, por cada etapa del proceso contable.
- Se presentó un avance del 99% en los planes de mejoramiento de la Secretaría de Hacienda.
- Se estandarizó para el cálculo de las doceavas partes de la prima de vacaciones, en el cálculo de las cesantías retroactivas, un rango de 360 días, al igual que se calcula para primas de navidad y de servicios; de acuerdo a lo recomendado por la Secretaría de Evaluación y Control.

## Consolidado de hallazgos.

Cuadro 7. Consolidado de hallazgos

N°	Asunto del hallazgo	Hallazgos	
		A	Total
1	Proyectos con fuentes de financiación de vigencias anteriores, con baja o nula ejecución en Presupuesto 2022	X	1
2	Incumplimiento de la Secretaría de Infraestructura de la política de deterioro del sistema vial (red de carretera vehicular, red de carretera peatonal, puentes vehiculares y puentes peatonales)	X	1
3	Incumplimiento de la Secretaría de Infraestructura de la política de deterioro de los parques y plazas	X	1
4	Incumplimiento de las Secretarías de Cultura Ciudadana de la política de deterioro de las bibliotecas	X	1
5	Incumplimiento de la Secretaría de Suministros y Servicios de la política de deterioro de los bienes inmuebles	X	1
6	Saldo de naturaleza contraria en la cuenta por cobrar 1384265222 - ARP Colmena-Riesgos – Secretaría de Gestión Humana y Servicio a la Ciudadanía	X	1
7	Deficiencias en la gestión de legalización de saldos correspondiente a avances y anticipos para adquisición de bienes inmuebles	X	1
<b>Totales en Valores</b>			<b>7</b>
Convenciones: A: Administrativo			

Cordialmente,

*Viviana Muñoz Giraldo*  
VIVIANA MUÑOZ GIRALDO  
Contraloría Auxiliar de Auditoría Fiscal Distrito 1

Proyectó: Claudia H., Gabriel H., Equipo Auditor  
Revisó: Miryan T.



## ANEXOS

Anexo 1. Cuenta Avances y Anticipos Adquisición de Bienes Inmuebles.  
Muestra de proyectos terminados y expedientes enviados a la UABI pendientes por legalizar (cifras en pesos)

Cuenta contable	Observación Unidad de Adquisiciones	Proyectos Terminados y expedientes entregados a la UABI	N° de Oficio de entrega de expedientes a la UABI por parte Unidad de Adquisiciones informado a la Unidad de Contaduría mediante radicado No. 202320007867 26.01.2023 y 202320020954 28.02.2023	No. Contrato y/o convenio	Año contrato	Objeto	Matricula	Valores Suma de Saldo al 31 de diciembre de 2022 (cifras en pesos)	Observación
1906040200	Proceso terminado Expediente entre	Altos del Rodeo	202020011837 del 20/02/2020	4600083769	2019	Arrendamiento temporal por la adquisición de la n = ID 900064013	ID 900064013	0	
				4600083771	2019	Arrendamiento temporal por la adquisición de la n = ID 800003084	ID 800003084	11.500.000	
				4600083772	2019	Arrendamiento temporal por la adquisición de la n = ID 800019274	ID 800019274	9.200.000	
				4600083774	2019	Arrendamiento temporal por la adquisición de la n = ID 700033277	ID 700033277	0	
				4600090431	2021	Arrendamiento temporal por la adquisición de la n = ID 800019274	ID 800019274	6.900.000	
				4600090432	2021	Trámites legales de la vivienda de reposición por l = ID 800019274	ID 800019274	1.002.037	
				4600090433	2021	Arrendamiento temporal por la adquisición de la n = ID 90006401	ID 90006401	6.600.000	
				4600090434	2021	Trámites legales de la vivienda de reposición por l = ID 900064013	ID 900064013	0	
				4600090435	2021	Arrendamiento temporal por la adquisición de la n = ID 700033277	ID 700033277	0	
				4600090436	2021	Trámites legales de la vivienda de reposición por l = ID 700033277	ID 700033277	1.300.000	
				4600091074	2021	Arrendamiento temporal por la adquisición de la n = ID 900064013	ID 900064013	0	
				4600091095	2021	Arrendamiento temporal por la adquisición de la n = ID 700033277	ID 700033277	3.450.000	
				4600091098	2021	Arrendamiento temporal por la adquisición de la n = ID 800019274	ID 800019274	13.800.000	
				4600095093	2022	Arrendamiento temporal por la adquisición de la n = ID 800019274	ID 800019274	4.600.000	
				4600095095	2022	Traslado por la adquisición de la mejora de constr = ID 900064013	ID 900064013	1.000.000	
				4600095098	2022	Arrendamiento temporal por la adquisición de la n = ID 700033277	ID 700033277	3.450.000	
			Total 202020011837 del 20/02/2020					62.802.037	
		Total Altos del Rodeo						62.802.037	
		Ampliación de la Calle 52 Sector la Estrechura	Pendiente No radicado	4600082429	2019	Pago de precio comercial por adquisición de inmu = 01N-5102931	01N-5102931	111.542.303	
				4600082462	2019	Pago de indemnización por traslado derivado de le = 01N-5102931	01N-5102931	828.116	
				4600082476	2019	Pago de desconexión de servicios públicos domici = 01N-5102931	01N-5102931	1.160.554	
				4600083172	2019	Indemnización por arrendamiento temporal por la = 01N-5102931	01N-5102931	6.600.000	
				4600091227	2021	Pago de indemnización para prórroga de arrendam = 01N-5102931	01N-5102931	6.600.000	
				4600094223	2022	PAGO TRÁMITES LEGALES, CON OCASIÓN A LA ENA = 01N-5102931	01N-5102931	2.156.770	
			Total Pendiente No radicado					128.887.743	
		Total Ampliación de la Calle 52 Sector la Estrechura						128.887.743	
		Cerro de las Tres Cruces	202120014144 del 9/02/2021	4600083635	2019	VALOR DE ÁREA SIN AFECTACIÓN, dentro del proce = 001-73760	001-73760	1.108.024.712	
				4600083637	2019	VALOR DE ÁREA SIN AFECTACIÓN, dentro del proce = 001-73760	001-73760	501.747.039	
				4600083638	2019	VALOR DE ÁREA SIN AFECTACIÓN, dentro del proce = 001-73760	001-73760	501.747.039	
				4600083639	2019	VALOR DE ÁREA SIN AFECTACIÓN, dentro del proce = 001-73760	001-73760	501.747.039	
				4600083640	2019	ÁREA RETIRO DE CORRIENTES HÍDRICAS, dentro del = 001-73760	001-73760	760.923.463	
				4600083641	2019	ÁREA RETIRO DE CORRIENTES HÍDRICAS, dentro del = 001-73760	001-73760	344.569.116	
				4600083642	2019	ÁREA RETIRO DE CORRIENTES HÍDRICAS, dentro del = 001-73760	001-73760	344.569.116	
				4600083643	2019	ÁREA RETIRO DE CORRIENTES HÍDRICAS, dentro del = 001-73760	001-73760	344.569.116	Por
				4600083644	2019	ÁREA DE AMENAZA, dentro del proceso de adquisi = 001-73760	001-73760	41.516.485	equivocación
				4600083645	2019	ÁREA DE AMENAZA, dentro del proceso de adquisi = 001-73760	001-73760	18.799.918	no, se descargó
				4600083647	2019	ÁREA DE AMENAZA, dentro del proceso de adquisi = 001-73760	001-73760	37.599.836	completamente
			Total 202120014144 del 9/02/2021					4.505.812.879	el expediente
		Total Cerro de las Tres Cruces						4.505.812.879	

Cuenta contable	Observación Unidad de Adquisiciones	Proyectos Terminados y expedientes entregados a la UABI	N° de Oficio de entrega de expedientes a la UABI por parte Unidad de Adquisiciones Informado a la Unidad de Contaduría mediante radicado No. 202320007867 26.01.2023 y 20232000954 28.02.2023	No. Contrato y/o convenio	Año contrato	Objeto	Matrícula	Valores Suma de Saldo al 31 de diciembre de 2022 (cifras en pesos)	Observación	
		Estación de Policía Guayabal	201820068550 del 13/09/2018	4600070552 4600071669 4600072274 4600072352	2017	Adquisición de un inmueble con destino al proyec Prima de desconexión de servicios públicos por la Adquisición de un inmueble con destino al proyec Prima de tramites legal por la adquisición de un in	001-574937 001-574937 001-574937 001-574937	350.985.000 1.326.812 350.985.000 8.728.062		
		Total 201820068550 del 13/09/2018						712.024.874		
		Estación de Policía Guayabal	201820068552 del 13/09/2018	4600071592 4600071598 4600072228 4600074409 4600075000 4600075020 4600075021	2017	TRASLADO ESPECIAL Empresa (CE POLAR S.A.S., ub Compensación por IMPACTO ECONÓMICO a la soci Adquisición de un inmueble con destino al proyec Prima de tramites legal por la adquisición de un in TRASLADO ESPECIAL Empresa (CE POLAR S.A.S., ub Adquisición de un inmueble con destino al proyec Prima de impacto económico (Arrendamiento de l	001-574936 001-574936 001-574936 001-574936 001-574936 001-574936 001-574936	37.393.148 16.796.670 310.500.000 3.909.587 18.576.023 12.420.000 11.148.558		
		Total 201820068552 del 13/09/2018						410.743.986		
		Hospital General del Norte	201920001253 del 10/01/2019	4600073103 4600073104 4600073126 4600074975 4600075051	2017	Adquisición de un inmueble con destino al proyec Prima de impacto económico (Arrendamiento de l PRIMA DE IMPACTO ECONÓMICO a la sociedad TOI TRASLADO ESPECIAL de la empresa TORRE MAYOR Prima de tramites legal por la adquisición de un in	001-574938 001-574938 001-574938 001-574938 001-574938	345.000.000 20.478.720 203.721.825 253.300.000 3.570.359		
		Total Hospital General del Norte						826.070.904		
		Hospital General del Norte	201920001255 del 10/01/2019	4600073100 4600075095	2017	Adquisición de un inmueble con destino al proyec Prima de tramites legal por la adquisición de un in	001-574941 001-574941	329.892.000 9.740.142		
		Total Hospital General del Norte						339.632.142		
		Hospital General del Norte	No fue informado número de rad	4600072364 4600072365 4600072366 4600072371 4600072372 4600072368	2017	Pago trámites legales enajenación voluntaria dire Pago trámites legales enajenación voluntaria dire Pago trámites legales enajenación voluntaria dire Pago trámites legales enajenación voluntaria dire Pago trámites legales enajenación voluntaria dire Pago trámites legales enajenación voluntaria dire	01N-5301414 01N-5301414 01N-5301414 01N-5301414 01N-5301414 01N-5301414	436.096 436.096 436.096 436.096 436.096 436.096		
		Total Hospital General del Norte						2.616.576		
		Hospital General del Norte	Jardín Infantil Loreto	No fue informado No. radicado so	4600067966 4600069166	2016	Pago de la vivienda de reposición por adquisición Pago de la compensación de trámites legales por v	(en blanco) (en blanco)	35.158.550 574.693	
		Total Hospital General del Norte						35.733.243		
		Hospital General del Norte	Jardín Infantil Loreto	No fue informado número de rad	Oficio Rad. 201	(en blanco)	DEVOLUCIÓN DE EXPEDIENTE CON MATRICULA 311	312953		
		Total Hospital General del Norte						312953		
		Hospital General del Norte	Parque la Isla	No fue informado No. radicado so	4600056692 4600056693 4600056695 4600056696	2014	Compensación de Traslado por adquisición del bie Compensación de Traslado por adquisición del bie Compensación de Impacto Económico por adquisi Compensación de Impacto Económico por adquisi	01N-5135666 01N-5135666 01N-5135666 01N-5135666	431.200 431.200 10.800.000 13.552.000	
		Total Hospital General del Norte						25.214.400		
		Hospital General del Norte	Parque la Isla	No fue informado No. radicado so	4600056659 4600061736 4600062442	2014	Pago del precio del bien inmueble localizado en la Pago de la prima de traslado del inmueble localiza Pago del Impuesto de registro por la expropiación	01N-5135503 01N-5135503 01N-5135503	16.147.200 431.200 264.000	
		Total Hospital General del Norte						16.842.400		
		Hospital General del Norte	Parque la Isla	No fue informado No. Radicado s	4600056702 4600056703 4600061843	2014	Compensación de traslado del bien inmueble loca Compensación de Impacto Económico del bien inm Pago prima de trámites legales por vivienda de res	0 0 0	431.200 13.552.000 900.000	
		Total Hospital General del Norte						14.883.200		
		Hospital General del Norte	Parque la Isla	No fue informado No. Radicado s	4600056698 4600056700	2014	Compensación de traslado por adquisición del bie Compensación de impacto económico por adquisi	0 0	431.200 4.800.000	
		Total Hospital General del Norte						5.231.200		
		Hospital General del Norte	Parque la Isla	No fue informado No. Radicado s	4600061841	2015	Pago prima de trámites legales por vivienda de res	0	816.547	
		Total Hospital General del Norte						816.547		
		Hospital General del Norte	Proyecto "Protección del Recurso Hídrico Ley 99 de 1991"	201920054184 del 8/07/2019	4600080216 4600080217 4600080220 4600080221	2019	Pago del precio por la adquisición del predio local Pago de la compensación por trámites legales por Pago de la compensación por desconexión de serv Pago de la compensación por traslado del mayor	001-23576 001-23576 001-23576 001-23576	19.000.000.000 233.574.101 65.100 828.116	Expediente Estraviado
		Total Hospital General del Norte						19.234.467.317		
		Hospital General del Norte	Proyecto "Protección del Recurso Hídrico Ley 99 de 1991"	201920085584 del 4/10/2019	4600078502	2018	PAGO DEL PRECIO DEL BIEN INMUEBLE LOCALIZAD	001-679117	19.234.467.317	
		Total Hospital General del Norte						461.287.280		
		Hospital General del Norte	Proyecto 160461- Formación en competencias de acuerdo a la demanda y necesidades del mercado laboral	201920085584 del 4/10/2019				461.287.280		
		Total Hospital General del Norte						461.287.280		
		Hospital General del Norte	Puerto Aures	No fue informado No. Radicado s	4600061116 4600061415 4600061416	2015	Pago prima de traslado por la adquisición de la me Pago prima de traslado por la adquisición de la me Pago prima de traslado por la adquisición de la me	(en blanco) (en blanco) (en blanco)	451.045 451.045 451.045	
		Total Hospital General del Norte						1.353.135		
		Hospital General del Norte	Proceso terminado, no era propietario	No fue informado número de rad	4600063092	2015	enajenación voluntaria directa del inmueble ubica	01N-5304432	70.000.000	
		Total Hospital General del Norte						70.000.000		
		Hospital General del Norte	Proceso terminado Expediente entrega	202020011837 del 20/02/2020	4600080490 4600080491 4600080492 4600080494 4600080534 4600080535	2019	Traslado por la adquisición de la mejora de constr Desconexión de Servicios Públicos por la adquisi Traslado por la adquisición de la mejora de constr Lucro Cesante por economía informal por la adquisi Arrendamiento temporal por la adquisición de la r Arrendamiento temporal por la adquisición de la r	ID 700032277 ID 700032277 ID 700032277 ID 700032277 ID 700032277 ID 700032277	828.116 1.192.042 828.116 2.520.000 6.900.000 6.900.000	
		Total Hospital General del Norte						19.168.274		
		Hospital General del Norte	Proceso terminado Expediente entrega	202020011837 del 20/02/2020				19.168.274		
		Total Hospital General del Norte						26.896.913.337		
		Total 1906040200-Anticadquis. Inmueb						26.896.913.337		
		Total general						26.896.913.337		