

# EL PODER DE LA VERDAD

**RENDICIÓN DE CUENTAS  
2020-2023**



## SECRETARÍA DE LA JUVENTUD

  
**Medellín**  
Aquí todo florece

  
**Alcaldía de Medellín**  
Distrito de  
Ciencia, Tecnología e Innovación

# Temáticas priorizadas

- Participación juvenil - Democracia Joven.
- Salud mental y consumo de SPA - Salud Pública Juvenil.
- Materialización de factores de riesgo y de vulnerabilidad social en las juventudes - Juventud que Teje Vida.
- Apropiación de territorios urbanos y rurales - Hábitat Joven.
- Empleo juvenil - Jóvenes en el Valle del Software.
- Movilización de las agendas juveniles - El Futuro se Parece a Nosotros.



# Inversión Secretaría de la Juventud 2020 - 2023



Presupuesto asignado año 2023:  
**\$17.687.950.873**

Presupuesto ejecutado con  
corte al 31 de agosto de 2023:  
**\$17.687.950.872**

\*Incluye recursos de Presupuesto  
Participativo.



**EL PODER  
DE LA  
VERDAD**

RENDICIÓN DE CUENTAS  
2020-2023



## Democracia Joven

Trabajamos en estrategias de formación y acompañamiento desde lo social, ético y político, que les permiten a las juventudes su reconocimiento como personas de deberes y derechos.

**\$3.425.674.269\***

Presupuesto invertido año 2023.

**\$12.837.143.676\***

Presupuesto invertido periodo 2020 - 2023.

\*No incluye recursos de **Presupuesto Participativo**.

**Medellín**  
Aquí todo florece

  
**Alcaldía de Medellín**  
Distrito de  
Ciencia, Tecnología e Innovación

# Logros 2023

- **3.131** jóvenes beneficiados con la estrategia de Clubes Juveniles en el contexto de la promoción de la salud pública, el autocuidado y la solidaridad.  
**\*En el periodo 2020 – 2023 beneficiamos a 12.435.**
- Ejecutamos el **5%** del Presupuesto ordinario de la Secretaría de la Juventud priorizado por el CDJ e instancias del Sistema Distrital de Juventud, enfocados en acciones para **la promoción de liderazgos juveniles en construcción de paz, DDHH y convivencia y Salud Pública Juvenil.**



## Logros 2023

Continuamos fortaleciendo la participación política de **91** jóvenes a través del desarrollo de procesos formativos compuestos por distintos cursos orientados a la promoción y el fortalecimiento de la participación ciudadana y el liderazgo.

**\*En el periodo 2020 - 2023 beneficiamos a 1.059 jóvenes.**

Desarrollamos **6** acciones con enfoque de intervención diferencial realizadas por los diferentes proyectos de la Secretaría de la Juventud.

**\*En el periodo 2020 - 2023 desarrollamos 23 acciones.**

# Salud Pública Juvenil

Promovemos hábitos saludables para las juventudes que permiten la toma de decisiones conscientes sobre sus cuerpos, consumos y prácticas cotidianas.

**\$982.597.600**

Presupuesto invertido año 2023.

**\$3.504.371.494**

Presupuesto invertido periodo 2020 - 2023.

**EL PODER  
DE LA  
VERDAD**

RENDICIÓN DE CUENTAS  
2020-2023



**Medellín**  
Aquí todo florece

  
**Alcaldía de Medellín**  
Distrito de  
Ciencia, Tecnología e Innovación

# Logros 2023

**1** Acompañamos a **1.043** jóvenes usuarios de sustancias en el proceso de mitigación de riesgos y daños por el uso de sustancias psicoactivas, tanto en espacios grupales como individuales.

**\*Del 2020 al 2023 acompañamos a 2.850 jóvenes.**

**2** Realizamos **2** encuentros informativos para la mitigación del daño de consumos problemáticos y la descriminalización de los usuarios de sustancias.

**\*Del 2020 al 2023 realizamos 7 encuentros formativos.**





# Logros 2023

**3** Continuamos con la difusión del **primer** diagnóstico del riesgo químico de las sustancias psicoactivas circulantes en la ciudad de Medellín.



**4** Efectuamos **1.722** atenciones en los centros de escucha para la mitigación del daño en torno a los riesgos asociados a fenómenos de salud pública y sus determinantes sociales.

**\*En el periodo 2020 – 2023 efectuamos 6.457 atenciones.**



**EL PODER  
DE LA  
VERDAD**

RENDICIÓN DE CUENTAS  
2020-2023



## Juventud que teje vida

Generamos estrategias de acompañamiento, promoción, prevención, respeto y garantía de los derechos y libertades de las juventudes.

**\$4.593.868.392**

Presupuesto invertido año 2023.

**\$14.066.057.824**

Presupuesto invertido periodo 2020 - 2023.

**Medellín**  
Aquí todo florece

  
**Alcaldía de Medellín**  
Distrito de  
Ciencia, Tecnología e Innovación

# Logros 2023

- Acompañamos **770** jóvenes para prevenir la vulneración de sus derechos y libertades.  
\*Del 2020 al 2023 acompañamos a **3.344** jóvenes.
- Formamos **880** jóvenes en condición de vulnerabilidad o riesgo social fortaleciendo sus capacidades para el agenciamiento, la promoción de convivencia y prevención de violencias.  
\*En el periodo 2020 - 2023 formamos a **4.123** jóvenes.
- Avanzamos en la formación de **400** jóvenes con capacidades como agentes protectores de sí mismos, de los otros/as y de su entorno, con habilidades de multiplicar saberes en estrategias de promoción del cuidado y prevención de las vulneraciones de **NNAJ** en sus territorios.  
\*En el periodo 2020 - 2023 formamos a **1.320** jóvenes.



# Logros 2023

- Realizamos **6** encuentros interactivos para la promoción de la convivencia del fútbol, la democratización y equidad de género en el liderazgo de las barras.

\* En el periodo 2020 - 2023 realizamos **43 encuentros interactivos**.



**EL PODER  
DE LA  
VERDAD**

RENDICIÓN DE CUENTAS  
2020-2023

- Atendimos efectivamente el **100%** de las necesidades reportadas en el SATMED.

**Medellín**  
Aquí todo florece



**Alcaldía de Medellín**  
Distrito de  
Ciencia, Tecnología e Innovación



# Hábitat Joven

Trabajamos en la promoción del cuidado del medio ambiente, su biodiversidad, la apropiación del espacio público y la relación entre las juventudes y sus entornos.

**\$738.753.784**

Presupuesto invertido año 2023.

**\$2.452.510.976**

Presupuesto invertido  
periodo 2020 - 2023.



**EL PODER  
DE LA  
VERDAD**

RENDICIÓN DE CUENTAS  
2020-2023

**Medellín**  
Aquí todo florece

  
**Alcaldía de Medellín**  
Distrito de  
Ciencia, Tecnología e Innovación



# Logros 2023

**1**

Acompañamos a **918** jóvenes a callejear la ciudad con sentido social y político en las diferentes rutas de Medellín en la cabeza.

\*En el periodo 2020 - 2023 acompañamos a **4.640 jóvenes**.

**2**

Acompañamos y formamos a **297** jóvenes en el cuidado de fuentes hídricas y desarrollo sostenible del territorio.

\*En el periodo 2020 - 2023 acompañamos y formamos a **1.714 jóvenes**.

**3**

Atendimos a **465** jóvenes que habitan las zonas rurales en la ciudad de Medellín, a quienes se les garantizó la atención desde los diferentes proyectos de la Secretaría de la Juventud.

\*En el periodo 2020 - 2023 atendimos a **3.811 jóvenes**.



# Jóvenes en el Valle del Software

Mejoramos las condiciones para el emprendimiento juvenil con formación sobre mercados y estrategias de negocios.

**EL PODER**

**DE LA**

**VERDAD**

RENDICIÓN DE CUENTAS  
2020-2023

**\$1.387.021.053**

Presupuesto invertido año 2023.

**\$5.589.448.038**

Presupuesto invertido periodo 2020 - 2023.



**Medellín**  
Aquí todo florece



**Alcaldía de Medellín**  
Distrito de  
Ciencia, Tecnología e Innovación

# EL PODER DE LA VERDAD

RENDICIÓN DE CUENTAS  
2020-2023



## Logros 2023

- **Continuamos** con el proceso de acompañamiento y asistencia técnica a las Unidades Básicas de Autoabastecimiento (UBAS) y producción agroecológica rural y urbana fortalecidas durante el 2020 - 2023.

**\*En el periodo 2020 - 2023 acompañamos y asistimos a 21 UBAS.**

- Fortalecimos las **8** cadenas de valor juveniles identificadas durante las vigencias anteriores mediante acciones de acompañamiento y formación.

**Medellín**  
Aquí todo florece



**Alcaldía de Medellín**  
Distrito de  
Ciencia, Tecnología e Innovación

# EL PODER DE LA VERDAD

RENDICIÓN DE CUENTAS  
2020-2023



## El Futuro se Parece a Nosotros

Reconocemos y le apostamos a la diversidad de las agendas juveniles, sus dilemas, identidades y narrativas.

**\$3.259.976.859**

Presupuesto invertido año 2023.

**\$9.393.631.045**

Presupuesto invertido periodo 2020 - 2023.

**Medellín**  
Aquí todo florece



Alcaldía de Medellín  
Distrito de  
Ciencia, Tecnología e Innovación



# Logros 2023



Realizamos la Semana de la Juventud 2023, Neas, a la cual asistieron **45.000** personas.

\*En el periodo 2020 - 2023 asistieron **144.085 personas** en total a las ediciones de Semana de la Juventud.



Certificamos a un nuevo grupo de **80** jóvenes en el Seminario de Comunicación Juvenil en su edición N° XXXII.

\*En el periodo 2020-2023 certificamos a **330 jóvenes** que participaron en las ediciones del Seminario de Comunicación Juvenil.



# EL PODER DE LA VERDAD

RENDICIÓN DE CUENTAS  
2020-2023



## Logros 2023

Vinculamos **5** grupos artísticos y culturales a la Agenda Joven con enfoque diferencial.



\*En el periodo 2020 - 2023 vinculamos a **20 grupos artísticos**.

Logramos **20.393** accesos efectivos a la oferta publicada en la plataforma Medellín Joven.



\*En el periodo 2020 - 2023 logramos **62.840 accesos efectivos**.

**Medellín**  
Aquí todo florece

  
**Alcaldía de Medellín**  
Distrito de  
Ciencia, Tecnología e Innovación

**EL PODER**

**DE LA**

**VERDAD**

**RENDICIÓN DE CUENTAS  
2020-2023**

  
**Medellín**  
Aquí todo florece



**Alcaldía de Medellín**  
Distrito de  
Ciencia, Tecnología e Innovación



# EL PODER DE LA VERDAD

RENDICIÓN DE CUENTAS  
2020-2023



## Rendición de Cuentas Secretaría de Hacienda 2020-2023

  
**Medellín**  
Aquí todo florece



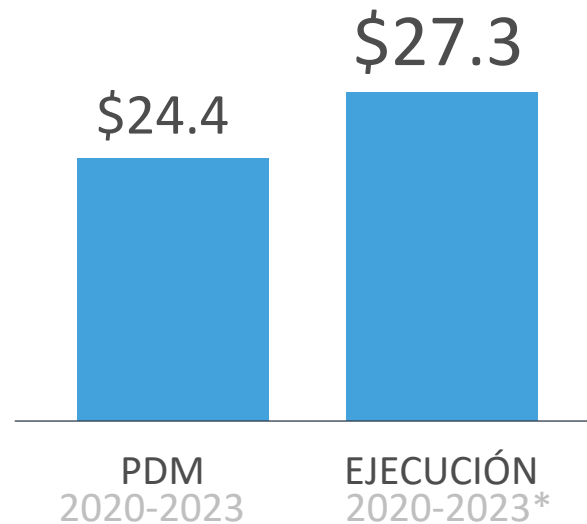
**Alcaldía de Medellín**  
Distrito de  
Ciencia, Tecnología e Innovación



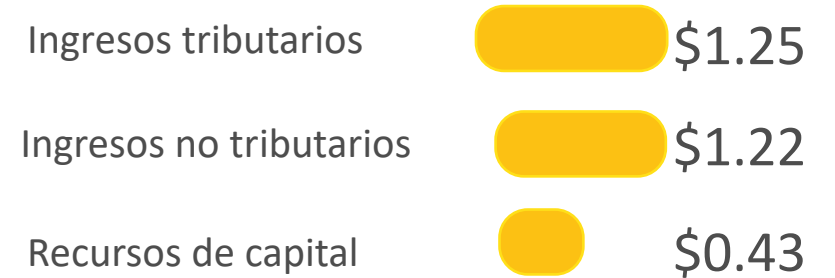
# Ingresos del Distrito

Se dio una adecuada planificación fiscal y ejecución financiera que garantizó los recursos para los proyectos del Plan de Desarrollo.

## Cumplimiento de Ingresos del PDM



## Gestión de ingresos adicionales **\$2,9 billones**



2023\*: Cifra proyectada para cierre de vigencia 2023  
Cifras en billones de pesos

# Ingresos: Impuestos Tributarios Representativos

Año	Plan de Desarrollo Predial	Ejecutado Predial
2020	697.325	775.461
2021	797.731	835.204
2022	831.180	869.722
2023 *	866.068	959.344
<b>TOTAL</b>	<b>3.192.304</b>	<b>3.439.732</b>

Año	Plan de Desarrollo ICA	Ejecutado ICA
2020	566.166	691.697
2021	674.206	760.181
2022	747.387	842.418
2023 *	773.052	1.048.230
<b>TOTAL</b>	<b>2.760.811</b>	<b>3.342.526</b>

El Distrito de Medellín en su Plan de Desarrollo definió en Impuesto Predial Unificado e Industria y Comercio una meta presupuestal de 5.95 billones. Sin embargo, **su ejecución en el cuatrienio asciende a 6.78 billones, con un aumento de 830 mil millones respecto a lo proyectado.**

\*Cifras en millones, con proyección a vigencia 2023.



El Distrito Medellín, ha tenido durante su periodo de Gobierno la oportunidad de cercanía con la ciudadanía para generar una retribución a la comunidad en proyectos y obras desarrolladas en el territorio; se destaca que desde el año 2020 a pesar de las dificultades ocasionadas con la pandemia COVID, **se fue incrementando el recaudo periodo a periodo.**



## Evolución del indicador de cultura de pago de ICA y Predial:

Vigencia	Cultura Pago ICA	Cultura Pago IPU
2019	84%	82%
2020	82%	80%
2021	87%	84%
2022	98%	83%

# Deuda Distrital

Cifras en billones de pesos, a pesos corrientes.



*“Desempeño financiero adecuado y una gestión prudente de la deuda”*

Fitch Ratings, 2022

*“Niveles moderados de deuda y servicio de la deuda”*

Moody's, 2022

2023\*: Proyección del saldo de la deuda externa, las amortizaciones y el pago de intereses para el año 2023 se proyecta con una tasa de cambio de \$4.640 (MFMP de la Nación).

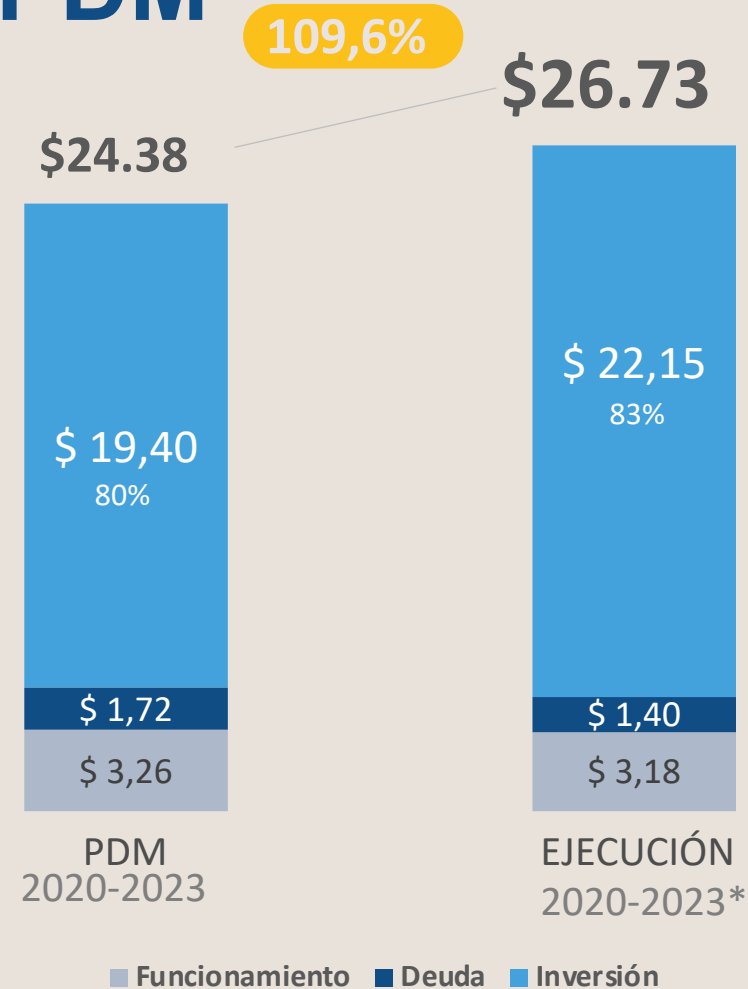
# Gastos: Cumplimiento de gastos del PDM

La gestión de ingresos permitió una mayor ejecución del gasto total, lo cual permitió destinar más recursos hacia inversión social.

**83%**

de los gastos del cuatrienio se ejecutaron en proyectos de inversión pública.

\*2023: Cifra proyectada para cierre de vigencia 2023  
Cifras en billones de pesos



■ Funcionamiento ■ Deuda ■ Inversión

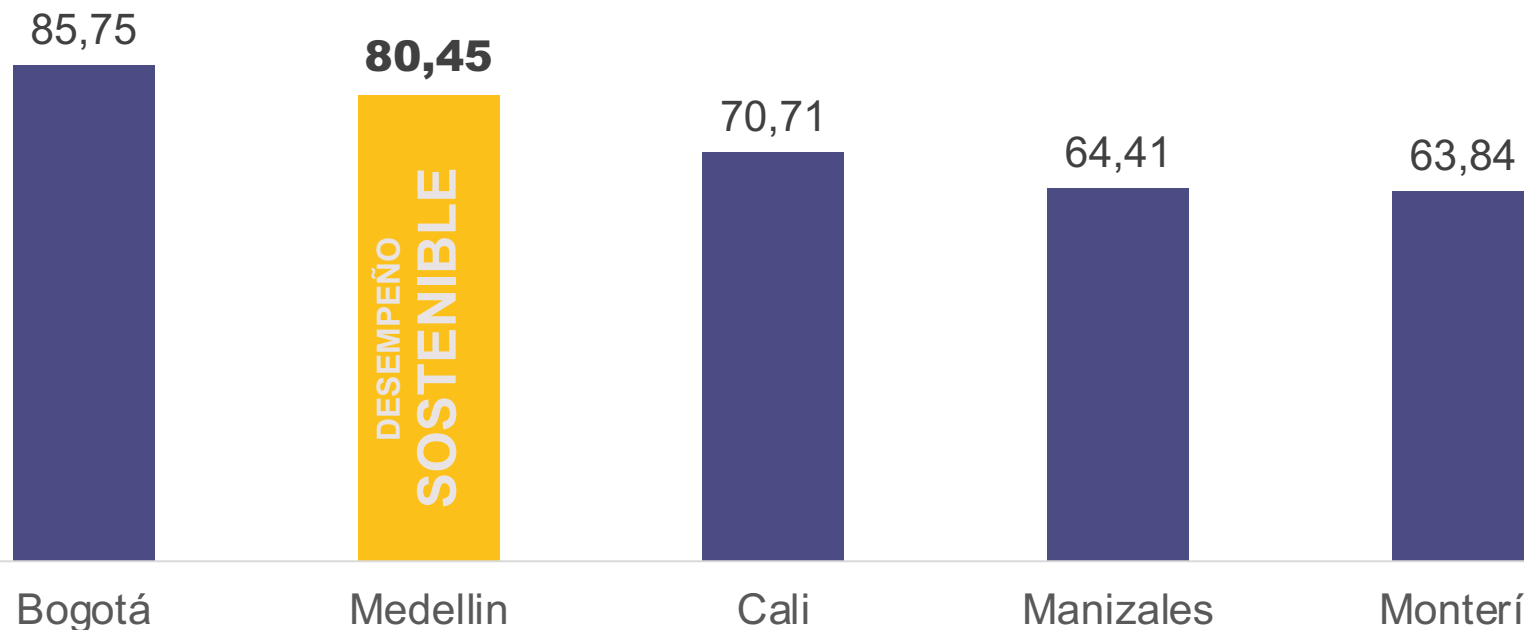


# El Distrito ha mantenido un excelente resultado del ÍNDICE DE DESEMPEÑO FISCAL durante 2020-2023, conservando la más alta categoría: SOSTENIBLE

Para 2021, en el grupo "C" conformado por 13 ciudades capitales, Medellín ocupó el **segundo puesto**.



**EL PODER  
DE LA  
VERDAD**  
RENDICIÓN DE CUENTAS  
2020-2023



NOTA: El Departamento Nacional de Planeación aún no ha publicado los resultados del Índice de Desempeño Fiscal para la vigencia 2022.

Pese a la pandemia de la COVID19, la **Administración Distrital** logró **mantener sus calificaciones de riesgo crediticio en el cuatrienio.**

### Fortalezas :

- Posición de liquidez estable
- Niveles moderados de deuda y servicio de deuda
- Sólidas prácticas de administración y gobierno
- Adecuada administración fiscal para mejorar el recaudo de los ingresos
- Esfuerzos para restringir los gastos y la buena cultura tributaria de la ciudadanía

## CALIFICACIONES DE RIESGO

### Fitch Ratings

2020	2021	2022
Largo plazo: AAA	Largo plazo: AAA	<b>Largo plazo: AAA</b>
Corto plazo: F1+	Corto plazo: F1+	<b>Corto plazo: F1+</b>
Perspectiva: Estable	Perspectiva: Estable	<b>Perspectiva: Estable</b>

### MOODY'S

2020	2021	2022
Baa2	Baa2	<b>Baa2</b>
Perspectiva: Negativa	Perspectiva: Negativa	<b>Perspectiva: Estable</b>

# La Contraloría General de Medellín feneció la cuenta rendida por el Distrito de Medellín por la vigencia fiscal 2021



## LOGRO

El Distrito de Medellín recibió una calificación consolidada de 97,7%, la mejor en los últimos años, con ella avala la confiabilidad de nuestra gestión en 4 líneas fundamentales:

Gestión presupuestal	Sin salvedades
Gestión de la inversión	Favorable
Estados financieros	Sin salvedades
Indicadores financieros	Efectivo



# Beneficios Tributarios

## LEY 678 DE 2020

**47.605** Contribuyentes obtuvieron descuentos para ponerse al día en lo adeudado al distrito.  
El recaudo total fue de

**\$153.066.104 mill.**

**\$193.743.005 Mill** en beneficios otorgados por el total de las facturas generadas.

## LEY 2155 DE 2021

**25.439** Contribuyentes obtuvieron descuentos para ponerse al día en lo adeudado al distrito. El recaudo total fue de

**\$95.465.928 Mill.**

**\$63.424.467 Mill** en beneficios otorgados por el total de las facturas generadas.

**2.462** Contribuyentes suscribieron facilidad de pago.

## LEY 2277 DE 2022

**27.970** contribuyentes obtuvieron descuentos para ponerse al día en lo adeudado al distrito.  
El recaudo total fue de

**\$93.004.681 Mill.**

**\$11.976.382 Mill** en beneficios otorgados por el total de las facturas generadas.

**3.037** Contribuyentes suscribieron una facilidad de pago.



Se beneficiaron  
**937,171**  
contribuyentes y  
se otorgaron  
**\$85.346.189.563**  
en descuentos.



## Beneficios tributarios por pronto pago concedidos a los Contribuyentes del Impuesto Predial Unificado

Vigencia	Contribuyentes	Predios	Descuento Pronto Pago
2020	189.363	316.464	\$ 17,256,304,013
2021	244.191	396.037	\$ 20,387,947,936
2022	241.157	396.245	\$ 22,510,046,796
2023	262.246	415.673	\$ 25,191,890,818
<b>TOTAL</b>	<b>937.171</b>	<b>1.524.419</b>	<b>\$ 85,346,189,563</b>

Logrando de esta manera que al mes de septiembre de 2023 se ha recaudado casi el **85%** del presupuesto de todo el año.

**EL PODER  
DE LA  
VERDAD**

**RENDICIÓN DE CUENTAS  
2020-2023**



**Alcaldía de Medellín**  
Distrito de  
Ciencia, Tecnología e Innovación