




DISTRITO ESPECIAL DE CIENCIA TECNOLOGÍA E INNOVACIÓN DE MEDELLÍN
SECRETARÍA DE HACIENDA
UNIDAD DE PRESUPUESTO
EJECUCIÓN PRESUPUESTAL DE GASTOS ACUMULADA A SEPTIEMBRE DE 2023

Pos-Pre	CONCEPTO	Ppto 1 a 9	Compromiso	Factura	Pagos	Ejecución	% Ejec.
2	GASTOS	8.114.030.068.481	913.511.379.863	6.384.632.347	5.776.173.055.684	6.696.069.067.894	82,52%
21	FUNCIONAMIENTO	948.269.997.134	35.684.488.126	16.601.041	663.107.003.349	698.808.092.516	73,69%
211	Gastos de personal	573.556.804.610	192.413.085	1	395.090.980.275	395.283.393.361	68,92%
212	Adquisición de bienes y servicios	160.234.144.124	34.599.843.463	16.601.040	92.454.695.629	127.071.140.132	79,30%
213	Transferencias corrientes	180.215.184.719	569.725.046	-	148.238.397.437	148.808.122.483	82,57%
214	Transferencias de capital	-	-	-	-	-	0,00%
216	Adquisición de activos financieros	3.908.112.091	-	-	2.247.352.041	2.247.352.041	57,50%
217	Disminución de pasivos	29.881.498.936	317.107.694	-	24.674.810.297	24.991.917.991	83,64%
218	Gastos por tributos, multas, sanciones e intereses	474.252.654	5.398.838	-	400.767.670	406.166.508	85,64%
22	SERVIC DEUDA PÚBLICA	455.334.606.487	1.144.771.088	-	357.743.259.262	358.888.030.350	78,82%
221	Servicio de la deuda pública externa	97.900.083.237	393.120.052	-	97.307.854.801	97.700.974.853	99,80%
222	Servicio de la deuda pública interna	357.434.523.250	751.651.036	-	260.435.404.461	261.187.055.497	73,07%
23	INVERSIÓN	6.710.425.464.860	876.682.120.649	6.368.031.306	4.755.322.793.073	5.638.372.945.028	84,02%
231	Gastos de personal	911.999.226.407	264.054.640	-	683.063.593.294	683.327.647.934	74,93%
232	Adquisición de bienes y servicios	5.063.456.437.722	876.046.027.996	6.368.031.306	3.426.398.572.979	4.308.812.632.281	85,10%
233	Transferencias corrientes	50.293.493	-	-	50.293.493	50.293.493	100,00%
234	Transferencias de capital	659.678.435.670	-	-	609.413.471.107	609.413.471.107	92,38%
235	Gastos de comercialización y producción	-	-	-	-	-	-
236	Adquisición de activos financieros	75.240.797.568	372.038.013	-	36.396.862.200	36.768.900.213	48,87%
237	Disminución de pasivos	-	-	-	-	-	0,00%
238	Gastos por tributos, multas, sanciones e intereses	274.000	-	-	-	-	0,00%


LUIS FERNANDO GÓMEZ MARÍN
Secretario de Hacienda (E)


GIOVANNI ÁVILA GÓMEZ
Subsecretario Presupuesto y Gestión Financiera


DIANA CATERINE VALDERRAMA JIMÉNEZ
Líder Programa Presupuesto

REVISÓ

Verónica Bechara Escobar, Líder de Proyecto, Subsecretaría de Presupuesto y Gestión Financiera
PROYECTO
Amado Vásquez Correa, Profesional Universitario Unidad de Presupuesto