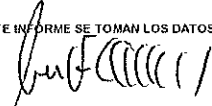



DISTRITO ESPECIAL DE CIENCIA TECNOLOGÍA E INNOVACIÓN DE MEDELLÍN
UNIDAD DE PRESUPUESTO
INFORME DE EJECUCIÓN PRESUPUESTAL DE INGRESOS
SEPTIEMBRE DE 2023


Fondo	Posición Presupuestal	CONCEPTO	PRESUPUESTO INICIAL 2023	ADICIONES	REDUCCIONES	RECLASIFICACIONES	PRESUPUESTO DEFINITIVO 2023	EJECUCIÓN SEPTIEMBRE	PRESUPUESTO EJECUTADO	% EJEC	% de Cumplimiento según Estacionalidad de la Renta
11		INGRESOS CORRIENTES	4.833.754.824.985	313.736.903.085	0	0	5.147.491.728.050	520.677.889.460	4.347.594.487.730	84,46%	
1101		Ingresos tributarios	2.351.920.156.223	401.625.040	0	0	2.352.321.781.263	275.605.037.556	2.110.610.663.409	89,72%	
110101		Impuestos directos	953.039.614.195	0	0	0	953.039.614.195	31.142.196.081	845.360.024.022	86,70%	
110102		Impuestos indirectos	1.398.880.542.028	401.625.040	0	0	1.399.282.167.068	244.462.841.475	1.285.250.839.387	90,42%	
1102		Ingresos no tributarios	2.481.834.668.742	313.335.278.045	0	0	2.795.169.946.787	245.072.851.904	2.236.953.824.321	80,03%	
12		RECURSOS DE CAPITAL	2.473.584.043.048	827.013.877.078	334.059.579.695	0	2.966.538.340.431	160.518.619.651	2.550.635.766.601	85,98%	
1201		Disposición de activos	794.731.894	0	0	0	794.731.894	1.834.151	646.040.076	81,29%	
1202		Excedentes financieros	2.002.050.720.000	5.239.692.968	330.224.245.833	0	1.677.066.167.135	124.416.667.000	1.400.757.080.968	83,52%	
1203		Dividendos y utilidades por otras inversiones de capital	9.379.153.865	0	0	0	9.379.153.865	8.149.280.000	9.177.352.195	97,85%	
1205		Rendimientos financieros	80.053.685.268	12.972.559.091	0	0	93.026.244.359	25.975.513.762	188.676.283.543	200,67%	
1207		Recursos de crédito interno	221.600.000.000	0	0	0	221.600.000.000	0	0	0,00%	
1208		Transferencias de capital	182.645.893	2.290.000.000	0	0	2.472.645.893	2.800.000	2.331.207.698	94,28%	
1210		Recursos del balance	140.000.000.000	677.321.779.776	3.835.333.862	0	813.486.445.914	0	812.119.945.468	99,83%	
1213		Reintegros y otros recursos no apropiados	19.523.106.128	129.189.845.243	0	0	148.712.951.371	1.970.524.738	138.927.856.653	93,42%	
1		TOTAL RENTAS Y RECURSOS DE LA ADMINISTRACIÓN DISTRITAL	7.307.338.868.013	1.140.750.780.163	334.059.579.695	0	8.114.030.068.481	681.194.509.111	6.898.200.264.331	85,02%	

NOTA: PARA LA ELABORACION DE ESTE INFORME SE TOMAN LOS DATOS DEL REPORTE DE EJECUCION DE INGRESOS DE SAP DEL MES DE SEPTIEMBRE, OFICIOS DE LA SUBSECRETARIA DE INGRESOS, INFORME DE PAC DEL MINISTERIO DE EDUCACIÓN, E INFORME DEL BANCO DE LAS OPORTUNIDADES.


LUIS FERNANDO GOMEZ MARIN
Secretario de Hacienda (E)


GIOVANNI AVILA GOMEZ
Subsecretario Presupuesto y Gestión Financiera


DIANA CATERINE VALDERRAMA JIMÉNEZ
Líder Programa Presupuesto


Verónica Bechara Escobar, Líder de Proyecto Unidad de Presupuesto

PROYECTO
Isabel Cristina Cardona Cuartas, Profesional Universitaria Unidad de Presupuesto