



Alcaldía de Medellín
Distrito de
Ciencia, Tecnología e Innovación



**Informe Mensual de Gestión del Sistema de Alertas Tempranas de Medellín
SALVAVIDAS- a Enero de 2024**

Centro Administrativo Distrital CAD
Calle 44 N° 52-165. Código Postal 50015
Línea de Atención a la Ciudadanía: (57) 44 44 144
Conmutador: 385 5555 Medellín - Colombia

1) Introducción

El Sistema de Alertas Tempranas de Medellín - SALVAVIDAS es un proyecto de la Secretaría de la Juventud que se encuentra en el Componente de Juventudes del pilar 2: Creemos en una ciudad saludable, justa, diversa e incluyente; éste busca la generación de entornos protectores en los barrios y veredas del distrito de Medellín, a través de la articulación entre los sectores públicos y privados del distrito, comprendiendo las dinámicas diferenciales de los territorios y las características particulares de estos, además de visibilizar la Medellín urbana y rural con sus interacciones, vulnerabilidades, capacidades y expresiones.

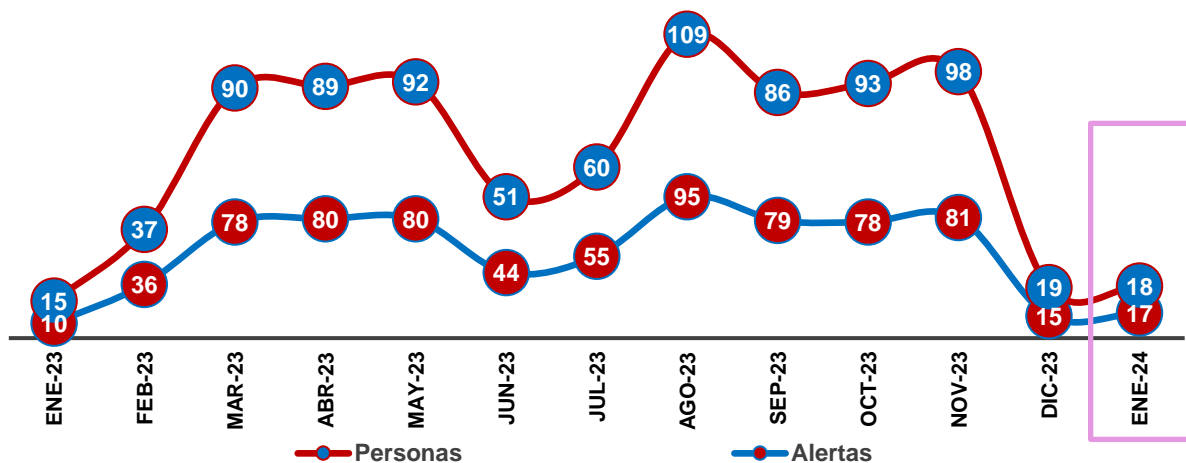
En este sentido, el SALVAVIDAS, proyecto establecido por decreto reglamentario 0924 del 2022 “Por el cual reglamenta el acuerdo 114 del 2019, por medio del cual se institucionaliza el sistema de alertas tempranas – SALVAVIDAS en el Distrito Especial de Ciencia Tecnología e innovación de Medellín”, tiene como responsables directos, además de la Secretaría de la Juventud, a las Secretarías de Inclusión Social, Familia y Derechos Humanos y a la Secretaría de Seguridad y Convivencia, las cuales aportan al fortalecimiento del SALVAVIDAS a través de recursos humanos, tangible e intangibles. Además, todas las demás secretarías y dependencias de la Alcaldía de Medellín fungen como corresponsables del Sistema, aportando a la debida gestión y atención de los casos registrados.

La prevención de la vulneración de los derechos de los niñas, niños, adolescentes, Jóvenes (NNAJ) y las familias del distrito, la promoción del cuidado, la creación y consolidación de comunidades protectoras, son las premisas que orientan el trabajo del Sistema de Alertas Tempranas de Medellín; en esa medida y bajo la priorización de diez problemáticas (reclutamiento, uso y vinculación de niñas, niños y adolescentes y constreñimiento a jóvenes; trabajo infantil y explotación económica; explotación sexual y comercial de niñas, niños y adolescentes; violencias sexuales; embarazo adolescente; riesgo de homicidio; riesgo de feminicidio; vulneraciones a la libertad de conciencia, riesgo de suicidio; y desnutrición infantil) se adelantan acciones orientadas al trabajo con las comunidades,

trascendiendo de acciones puntuales de protección, para avanzar en procesos que le apunten a la promoción y la prevención temprana de ocurrencia de las problemáticas priorizadas y los factores de riesgo asociados, como una expresión de la garantía integral de los derechos de los NNAJ y familias habitantes del distrito de Medellín. En este informe, correspondiente al mes de enero de 2024, se realiza un análisis descriptivo, cuantitativo y cualitativo, de las alertas recibidas y gestionadas por el SALVAVIDAS con un enfoque diferencial y de género, teniendo en cuenta el contexto general en el que se registraron, las problemáticas o hechos victimizantes, las características diferenciales de las víctimas, la localización geográfica de los hechos y los factores de riesgo asociados a las problemáticas alertadas.

2) Alertas Recibidas y Gestionadas por el SALVAVIDAS entre el 1 de enero de 2024 y el 31 de enero de 2024

Gráfico 1. Número de alertas y personas afectadas



Fuente: Sistema de Alertas Tempranas de Medellín-Salvavidas

Durante enero de 2024 se registraron y gestionaron, por parte del Sistema de Alertas Tempranas de Medellín (SALVAVIDAS) 17 alertas con 18 personas afectadas asociadas a estas (Gráfico 1).

La tabla 1 presenta el número de alertas recibidas, el número de personas afectadas y la variación mensual.

Tabla 1. Número de alertas individuales

Mes	Número de alertas	Variación mensual	Número de personas afectadas	Variación mensual
ene-23	10	-	15	-
feb-23	36	260%	37	147%
mar-23	78	117%	90	143%
abr-23	80	3%	89	-1%
may-23	80	0%	92	3%
jun-23	44	-45%	51	-45%
jul-23	55	25%	60	18%
ago-23	95	73%	109	82%
sep-23	79	-17%	86	-21%
oct-23	78	-1%	93	8%
nov-23	81	4%	98	5%
dic-23	15	-81%	19	-81%
ene-24	17	13%	18	-5%

Fuente: Sistema de Alertas Tempranas de Medellín-Salvavidas

Para enero de 2024 incrementó en 13% el número de alertas recibidas, mientras que el número de personas afectadas se redujo en 5%, esto con referencia a diciembre de 2023 (tasa de crecimiento mensual) si se compara la tasa de crecimiento anual (enero 2023 y

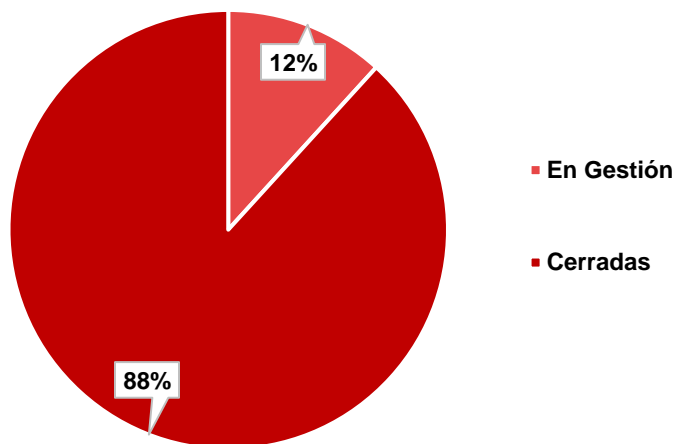
enero 2024) se incrementó en 70 y 20% el número de alertas y personas afectadas correspondientemente.

a) Estado de las Alertas Recibidas

Las alertas recibidas por el SALVAVIDAS son clasificadas en tres estados que se definen según el momento en el que se encuentren los casos: 1. Recibidas: Aquellas alertas que ingresan al SALVAVIDAS y no cuentan con una gestión aún; 2. En gestión: Aquellas alertas que han sido gestionadas por parte del equipo del SALVAVIDAS y derivadas a la entidad competente para la atención según el caso; y 3. Cerrada: Cuando las alertas han sido debidamente atendidas y se ha informado de la cesación del riesgo de vulneración de derechos.

De las 18 alertas registradas en enero de 2024, el 88% han sido cerradas por atención efectiva y cesación del riesgo (Gráfico 2) el restante 12% se encuentran en gestión.

Gráfico 2. Estado de las alertas a enero 2024



Fuente: Sistema de Alertas Tempranas de Medellín-Salvavidas

Lo anterior indica que la gestión del Sistema de Alertas Tempranas de Medellín es del 100% para el total de las alertas reportadas a enero de 2024.

Varias son las dependencias a las cuales se derivaron las alertas tempranas durante enero de 2024 por ejemplo, a la secretaria de salud, la secretaria de Inclusión Social, Familia y Derechos Humanos, al Instituto Colombiano de Bienestar Familiar, entre otras, la Tabla 2 muestra la participación de cada una de estas dependencias en cuanto a la derivación de dichas alertas.

Tabla 2. Principales dependencias a las que se derivaron alertas tempranas enero 2024

Secretaria/dependencia	Participación
Salvavidas	36%
Secretaría de ISFDDHH - Unidad de niñez	36%
Subsecretaría de Derechos Humanos de la Secretaría de Inclusión social, familia y derechos humanos	7%
Secretaría de ISFDDHH - Unidad de familia	7%
Secretaría de las Mujeres - Agencia Mujer	7%
Secretaría de Inclusión y derechos humano AMAUTA	7%

Fuente: Sistema de Alertas Tempranas de Medellín-Salvavidas

La Secretaría de la Juventud SALVAVIDAS tuvo un 36% de participación en la atención de alertas tempranas, al igual que la Secretaría de Inclusión Social, Familia y Derechos Humanos (ISFDDHH) unidad de niñez.

b) Género de los Afectados

La distribución por género (sexo al nacer) del total de personas afectadas tiene mayor participación para personas del sexo femenino (61%), el sexo masculino representa el 39% (Tabla 3).

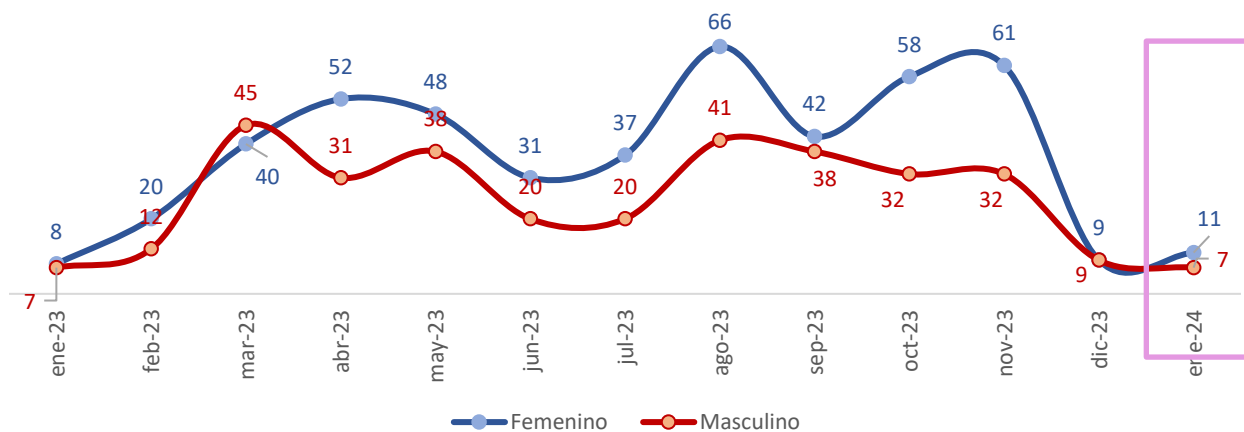
Tabla 3. Género de los afectados enero 2024

Género	Número de personas afectadas	Participación
Femenino	11	61%
Masculino	7	39%
Transgénero	0	0%
Otro	0	0%
NA	0	0%
Total	18	

Fuente: Sistema de Alertas Tempranas de Medellín-Salvavidas

Las personas de sexo femenino son quienes mantienen el número de casos de alertas tempranas durante el año 2024 con referencia a las personas de sexo masculino. (Gráfico 3).

Gráfico 3. Cantidad de afectados por género 2023-2024



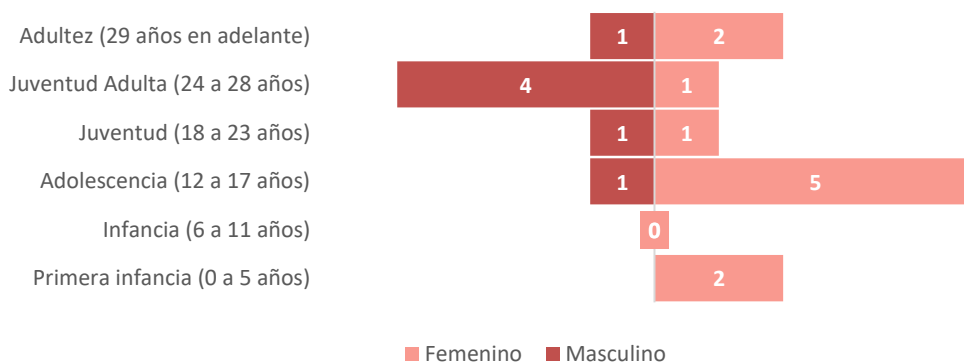
Fuente: Sistema de Alertas Tempranas de Medellín-Salvavidas

c) Curso de Vida

La importancia de definir los ciclos vitales para la población afectada por las alertas registradas en el Sistema de Alertas Tempranas radica en que se pueden identificar a quienes son más vulnerables, para así definir y focalizar de manera objetiva las políticas públicas y planes de acción encaminados a la mitigación de los posibles riesgos de vulneración de derechos de cada uno de los grupos etarios y a mejorar la calidad de vida de estas poblaciones.

De las 18 personas que reportaron una alerta temprana durante enero 2024, en las 17 alertas tempranas, 4 correspondieron a juventud adulta de sexo masculino y 1 sexo femenino, para el caso de adolescentes 5 correspondieron al sexo femenino y una al sexo masculino. El gráfico 4 se presenta la distribución de las alertas por grupos etarios y género de las personas en riesgo. Cabe resaltar que en el grafico no se encuentran incluidas personas transgénero, ni quienes no desearon especificar su género.

Gráfico 4 Grupo etario y género de los afectados 2024



Fuente: Sistema de Alertas Tempranas de Medellín-Salvavidas

d) Población diferencial

En este ítem se caracteriza a las personas que reportaron alertas relacionadas con las problemáticas a enero 2024 desde el enfoque de diversidades sexuales, de población migrantes, étnicas y raciales.

Tabla 4. Afectados por problemáticas y orientación sexual a enero 2024

Problemática	Heterosexual	Homosexual	Lesbiana	Bisexual	Asexual	Pansexual	Indefinido	Total
Reclutamiento, uso y vinculación	0	0	0	0	0	0	0	0
Explotación sexual y comercial	0	0	0	0	0	0	0	0
Violencia sexual	1	0	0	0	0	0	0	1
Trabajo infantil	0	0	0	0	0	0	1	1
Embarazo adolescente	0	0	0	0	0	0	2	2
Riesgo de homicidio	0	0	0	0	0	0	2	2
Riesgo de Femicidio	0	0	0	0	0	0	0	0
Vulneración a la lib. de conciencia	0	0	0	0	0	0	0	0
Otro sin especificar	5	0	0	1	0	0	3	9
Desnutrición infantil	0	0	0	0	0	0	0	0
Riesgo de suicidio	1	0	0	0	0	0	2	3
Total	7	0	0	1	0	0	10	18

Fuente: Sistema de Alertas Tempranas de Medellín-Salvavidas

A enero de 2024 se reportaron 18 personas afectadas en diferentes alertas, en la tabla 4 se muestra la distribución de cada problemática según la orientación sexual de cada afectado, como se observa, 7 casos se identifican como heterosexual, sin embargo 11 de los casos restantes tiene una orientación sexual diferencial.



Alcaldía de Medellín
Distrito de
Ciencia, Tecnología e Innovación

Tabla 5. Afectados por problemáticas e identificación étnica a enero 2024

Problemática	Indígena	Mestizo	Afro-colombiano	Gitano	Indefinido	Total
Reclutamiento, uso y vinculación	0	0	0	0	0	0
Explotación sexual y comercial	0	0	0	0	0	0
Violencia sexual	0	0	0	0	1	1
Trabajo infantil	1	0	0	0	0	1
Embarazo adolescente	0	0	0	0	2	2
Riesgo de homicidio	0	0	0	0	2	2
Riesgo de Femicidio	0	0	0	0	0	0
Vulneración a la lib. de conciencia	0	0	0	0	0	0
Otro sin especificar	0	0	0	0	9	9
Desnutrición infantil	0	0	0	0	0	0
Riesgo de suicidio	0	0	0	0	3	3
Total	1	0	0	0	17	18

Fuente: Sistema de Alertas Tempranas de Medellín-Salvavidas

A enero de 2024 se reportaron 18 personas afectadas en diferentes alertas, en la tabla 5 se muestra la distribución de cada problemática según la identificación étnica de cada afectado, a pesar de que 17 casos no reportaron una identidad étnica, las personas asociadas a 1 casos se identifican como indígena.

Tabla 6. Afectados por problemáticas y género población migrante a enero 2024

Problemática	Femenino	Masculino	Transgénero	No informa	Total
Violencia sexual	0	0	0	0	0
Trabajo infantil	0	0	0	0	0
Embarazo adolescente	1	0	0	0	1
Riesgo de Femicidio	0	0	0	0	0
Otro sin especificar	0	0	0	0	0
Desnutrición infantil	0	0	0	0	0
Riesgo de suicidio	0	0	0	0	0
Total	1	0	0	0	1

Fuente: Sistema de Alertas Tempranas de Medellín-Salvavidas

Centro Administrativo Distrital CAD
Calle 44 N° 52-165. Código Postal 50015
Línea de Atención a la Ciudadanía: (57) 44 44 144
Conmutador: 385 5555 Medellín - Colombia

En la tabla 6 se muestra el total de afectados identificados como migrantes según problemática y género (sexo al nacer). Se observa que, de 1 caso reportado a enero de 2024 corresponde al género femenino.

Tabla 7. Afectados por problemáticas y género, población con discapacidad a enero 2024

Problemática	Femenino	Masculino	Transgénero	No informa	Total
Otro factor de riesgo	1	0	0	0	1
Desnutrición infantil	0	0	0	0	0
Riesgo de suicidio	0	0	0	0	0
Total	1	0	0	0	1

Fuente: Sistema de Alertas Tempranas de Medellín-Salvavidas

A enero de 2024 se presentaron 1 caso identificado como población en discapacidad asociado a otras problemáticas o factores de riesgo.

e) Localización Geográfica

En este ítem se identifican las áreas geográficas donde se concentran las alertas a través del territorio del distrito, para la formulación de políticas públicas y planes de acción micro focalizados.

Tabla 8. Afectados por zona a enero 2024

Zona	# de personas	%
01 - Nororiental	7	39%
02 - Noroccidental	3	17%
03 - Centro oriental	4	22%
04 - Centro occidental	2	11%
05 - Suroriental	0	0%
06 - Suroccidental	1	6%
07 - Corregimientos	1	6%
Total	18	

Fuente: Sistema de Alertas Tempranas de Medellín-Salvavidas

La tabla 8 da una perspectiva de la localización de los afectados por zonas del distrito, siendo la zona Nororiental la que acumula el mayor número de casos registrados a enero de 2024 (39%), seguida de la zona centro oriental (22%).

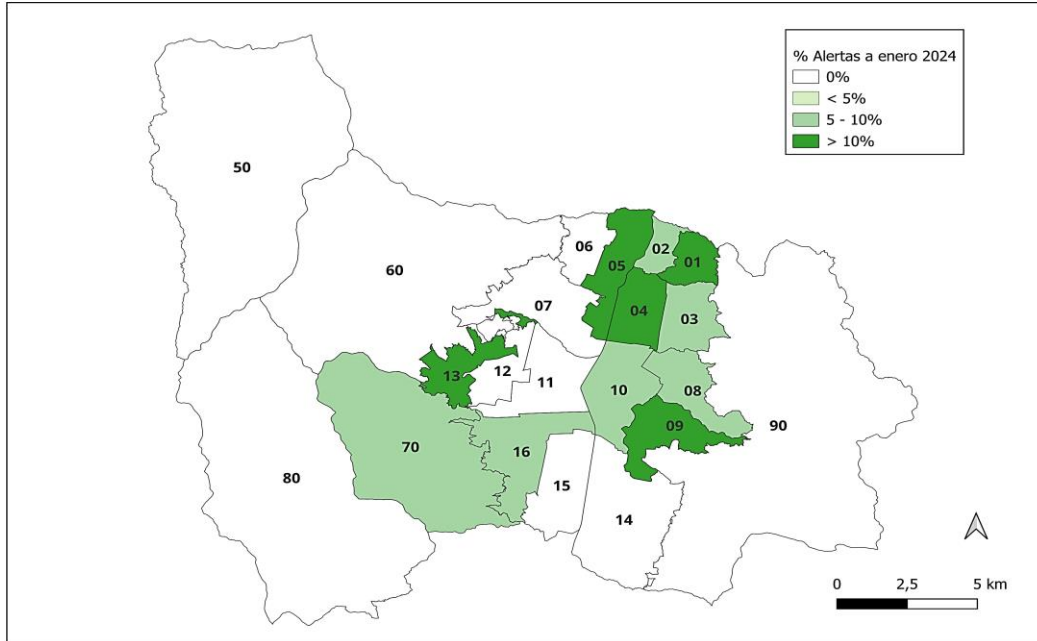
Tabla 9. Afectados por comuna/corregimiento a enero 2024

Comuna/corregimiento	# de personas	%
01 - Popular	2	11%
02 - Santa Cruz	1	6%
03 - Manrique	1	6%
04 - Aranjuez	3	17%
05 - Castilla	3	17%
06 - Doce de octubre	0	0%
07 - Robledo	0	0%
08 - Villa Hermosa	1	6%
09 - Buenos Aires	2	11%
10 - La Candelaria	1	6%
11 - Laureles Estadio	0	0%
12 - La América	0	0%
13 - San Javier	2	11%
14 - El Poblado	0	0%
15 - Guayabal	0	0%
16 - Belén	1	6%
50 - San Sebastián de Palmitas	0	0%
60 - San Cristóbal	0	0%
70 - Altavista	1	6%
80 - San Antonio de Prado	0	0%
90 - Santa Elena	0	0%
Total	18	

Fuente: Sistema de Alertas Tempranas de Medellín-Salvavidas

Las comunas donde mayor cantidad de afectados se presentó a enero de 2024 fueron Aranjuez, Castilla y Popular, el menor número de casos se presentó en los corregimientos de la Candelaria y Altavista, el mapa 1 representa gráficamente esta participación.

Mapa 1. Afectados por comuna y corregimiento a enero 2024




Fuente: Sistema de Alertas Tempranas de Medellín-Salvavidas

f) Problemáticas o Hechos Victimizantes

A enero de 2024 se registraron 17 alertas las cuales están asociadas a las problemáticas priorizadas por el SALVAVIDAS tal como se muestra en el Gráfico 5. Del total de casos, 9 se relacionaron con otra problemática o factor de riesgo, 3 con riesgo de suicidio, 2 con embarazo adolescente y 2 con riesgo de homicidio, 1 caso de violencia sexual y 1 relacionado con trabajo infantil.

Gráfico 5 Alertas por problemáticas o hechos victimizantes enero-2024



Fuente: Sistema de Alertas Tempranas de Medellín-Salvavidas

La tabla 10 presenta el total de personas afectadas a enero de 2024 desagregadas por problemáticas y género de los afectados.

Tabla 10. Afectados por problemática y género 2024

Problemática	Femenino	Masculino	Transgénero	No informa	Total
Reclutamiento uso y vinculación de NNAJ	0	0	0	0	0
Explotación sexual y comercial NNAJ	0	0	0	0	0
Violencia sexual	1	0	0	0	1
Trabajo infantil	1	0	0	0	1
Embarazo adolescente	2	0	0	0	2
Riesgo de homicidio	0	2	0	0	2
Riesgo de Femicidio	0	0	0	0	0
Vulneraciones a la lib. de conciencia	0	0	0	0	0
Otro factor de riesgo	5	4	0	0	9
Desnutrición infantil	0	0	0	0	0
Riesgo de suicidio	2	1	0	0	3
Total	11	7	0	0	18

Fuente: Sistema de Alertas Tempranas de Medellín-Salvavidas

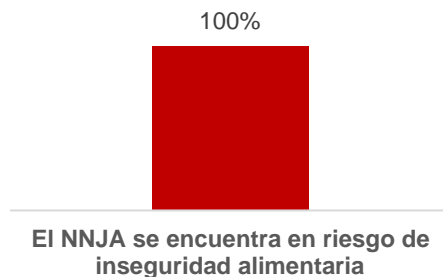
De las 18 personas afectadas, 11 corresponden al género femenino que tiene 2 casos de embarazo adolescente, 2 casos de riesgo de suicidio; 7 personas afectadas son de género masculino quienes presentan como segunda problemática más importante, el riesgo de suicidio con 4 personas afectadas.

g) Factores de Riesgo

Además de las problemáticas que afectan directamente a la población en situación de vulnerabilidad registradas en el Sistema de Alertas Tempranas de Medellín, también se identifican aquellos factores de riesgo asociados a cada uno de estos hechos victimizantes y se clasificaron tal como se muestra a continuación.

El caso de violencia sexual a enero de 2024 tuvo como principal factor de riesgo los que el NNAJ se encuentra en riesgo de inseguridad alimentaria.

Gráfico 6. Factores de riesgo violencias sexuales enero 2024



Fuente: Sistema de Alertas Tempranas de Medellín-Salvavidas

El caso de trabajo infantil y explotación económica tuvo como principal factor de riesgo la mala situación económica del NNAJ.


Gráfico 7. Factores de riesgo trabajo infantil 2024



Fuente: Sistema de Alertas Tempranas de Medellín-Salvavidas

Los casos de embarazo adolescente tuvieron como principales factores de riesgo los la mala situación económica, los problemas con el estado de ánimo, antecedentes de violencia sexual y que la NNAJ es gestante o tiene hijos.

Gráfico 8. Factores de riesgo embarazo adolescente 2024



Fuente: Sistema de Alertas Tempranas de Medellín-Salvavidas

El caso de riesgo de homicidio, tuvieron como principales factores de riesgo que el NNAJ vive cerca de la presencia de grupos delincuenciales o está expuesto a situaciones de violencia que se derivan.

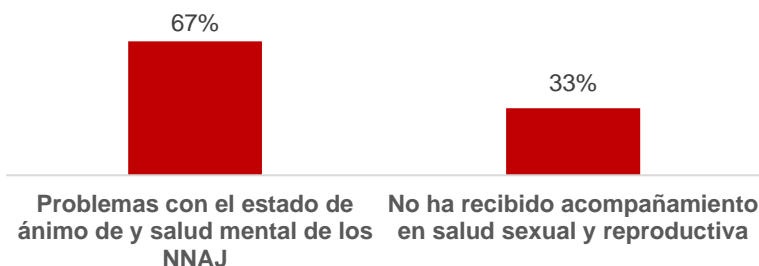
Gráfico 9. Factores de riesgo homicidio 2024



Fuente: Sistema de Alertas Tempranas de Medellín-Salvavidas

En los casos de riesgo de suicidio se identificaron como factores de riesgo los problemas relacionados la salud mental y el no recibir acompañamiento en salud sexual y reproductiva.

Gráfico 10. Factores de riesgo suicidio 2024



Fuente: Sistema de Alertas Tempranas de Medellín-Salvavidas

Por otra parte, se identificaron aquellas problemáticas en las alertas clasificadas como “otros factores de riesgo” y que no estaban directamente relacionadas con alguna de las diez problemáticas priorizadas por el SALVAVIDAS. Los factores de riesgo identificados fueron que el NNAJ ha sido víctima de violencias basadas en género, los problemas familiares, la

exposición a entornos donde se comercializa y se consume SPA, o que el NNAJ se encuentra desaparecido.

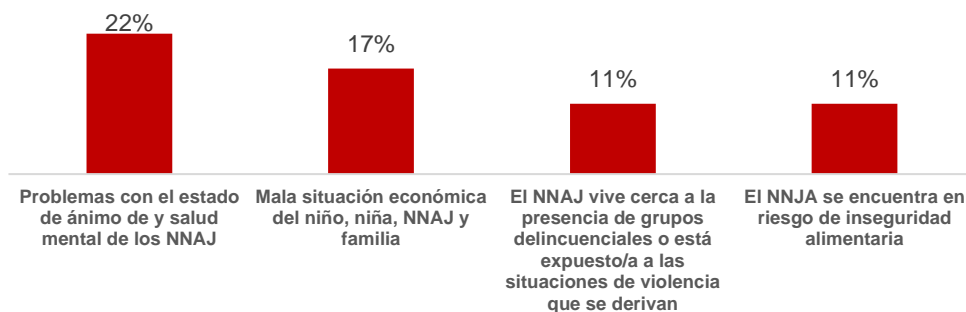
Gráfico 11. Otros factores de riesgo 2024



Fuente: Sistema de Alertas Tempranas de Medellín-Salvavidas

Finalmente, los principales factores de riesgo identificados en la totalidad de las alertas que ingresaron al sistema fueron los problemas con el estado de ánimo y la salud mental, la mala situación económica, vivir cerca a la presencia de grupos delincuenciales y el riesgo de inseguridad alimentaria.

Gráfico 12. Factores de riesgo en general 2024



Fuente: Sistema de Alertas Tempranas de Medellín-Salvavidas



Alcaldía de Medellín
Distrito de
Ciencia, Tecnología e Innovación

3) Conclusiones y Recomendaciones

A enero de 2024 se registraron 17 alertas asociadas a 18 personas afectadas. La totalidad de alertas recibidas en el SALVAVIDAS fueron efectivamente gestionadas, de las cuales el 88% se encuentran cerradas a la fecha. De acuerdo con el género de los afectados, el sexo femenino (61%) es quien presenta la mayor participación en las alertas, seguido por el sexo masculino (39%).

Desde el enfoque de diversidades sexuales, de población migrante, personas con discapacidad y autorreconocimiento étnico; se evidenció que más del 50% de personas afectadas tienen una orientación sexual diferencial (homosexual, lesbiana, bisexual, asexual, pansexual o indefinido). Por su parte se registraron 73 casos de personas con autorreconocimiento étnico como indígena. De las personas afectadas identificadas como migrantes, se registró un caso asociado a embarazo adolescente. Para las personas con algún tipo de discapacidad, se registró un caso de género femenino asociado a otros factores de riesgo.

En cuanto a la localización geográfica, la mayoría de alertas registradas durante 2024 se registraron en la zona Nororiental, seguida por la zona centro oriental, así mismo las comunas con mayor participación de casos fueron Aranjuez, Castilla y Popular.

De las diez problemáticas priorizadas por el SALVAVIDAS, el riesgo de suicidio es una de las más importantes, seguida por casos de violencia sexual, mientras que los factores de riesgo más registrados fueron los problemas relacionados con el estado de ánimo y salud mental de los NNAJ, los problemas familiares y del entorno, mala situación económica y riesgo de inseguridad alimentaria.

Con base en lo anterior es importante continuar aunando esfuerzos institucionales para la gestión de las alertas tempranas teniendo en cuenta el enfoque diferencial de la población afectada, así como destinar los recursos financieros y humanos necesarios que garanticen

Centro Administrativo Distrital CAD
Calle 44 N° 52-165. Código Postal 50015
Línea de Atención a la Ciudadanía: (57) 44 44 144
Conmutador: 385 5555 Medellín - Colombia



Alcaldía de Medellín
Distrito de
Ciencia, Tecnología e Innovación

la territorialización de la gestión de las alertas y la promoción de acciones que permitan la protección de los NNAJ ante los factores de riesgo identificados.

El presente informe está protegido por derechos de propiedad intelectual de conformidad con la Ley 23 de 1982, la Decisión Andina 351 de 1993, Decisión Andina 486 de 2000, así como las demás normas concordantes que las modifiquen o adicionen, y a las disposiciones legales aplicables a la materia derechos de autor.

Centro Administrativo Distrital CAD
Calle 44 N° 52-165. Código Postal 50015
Línea de Atención a la Ciudadanía: (57) 44 44 144
Conmutador: 385 5555 Medellín - Colombia