



**Alcaldía de Medellín**  
Distrito de  
**Ciencia, Tecnología e Innovación**



**Informe Mensual de Gestión del Sistema de Alertas Tempranas de Medellín  
SALVAVIDAS- a marzo de 2024**

Centro Administrativo Distrital CAD  
Calle 44 N° 52-165. Código Postal 50015  
Línea de Atención a la Ciudadanía: (57) 44 44 144  
Conmutador: 385 5555 Medellín - Colombia

## 1) Introducción

El Sistema de Alertas Tempranas de Medellín - SALVAVIDAS es un proyecto de la Secretaría de la Juventud que se encuentra en el Componente de Juventudes del pilar 2: Creemos en una ciudad saludable, justa, diversa e incluyente; éste busca la generación de entornos protectores en los barrios y veredas del distrito de Medellín, a través de la articulación entre los sectores públicos y privados del distrito, comprendiendo las dinámicas diferenciales de los territorios y las características particulares de estos, además de visibilizar la Medellín urbana y rural con sus interacciones, vulnerabilidades, capacidades y expresiones.

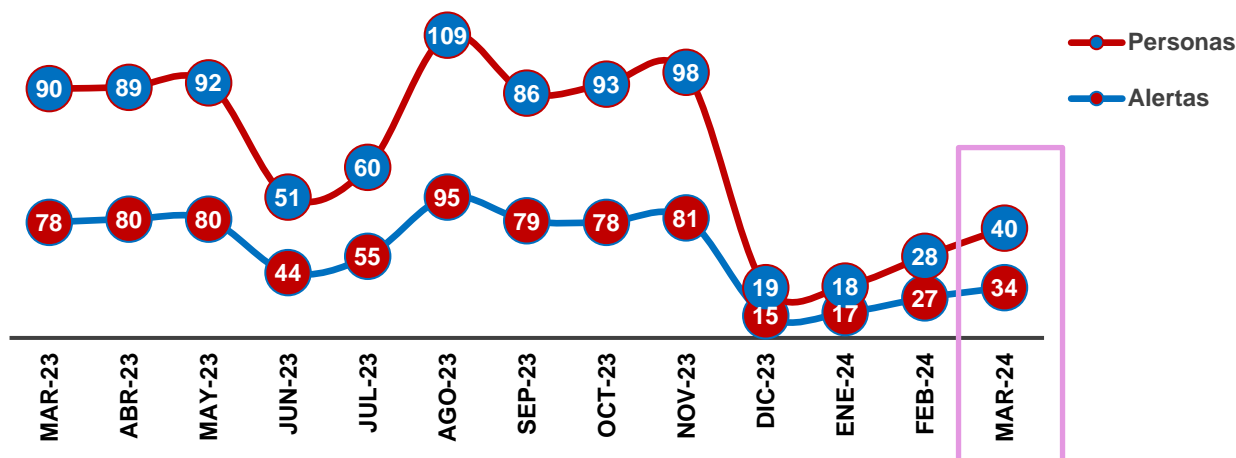
En este sentido, el SALVAVIDAS, proyecto establecido por decreto reglamentario 0924 del 2022 “Por el cual reglamenta el acuerdo 114 del 2019, por medio del cual se institucionaliza el sistema de alertas tempranas – SALVAVIDAS en el Distrito Especial de Ciencia Tecnología e innovación de Medellín”, tiene como responsables directos, además de la Secretaría de la Juventud, a las Secretarías de Inclusión Social, Familia y Derechos Humanos y a la Secretaría de Seguridad y Convivencia, las cuales aportan al fortalecimiento del SALVAVIDAS a través de recursos humanos, tangible e intangibles. Además, todas las demás secretarías y dependencias de la Alcaldía de Medellín funcionan como corresponsables del Sistema, aportando a la debida gestión y atención de los casos registrados.

La prevención de la vulneración de los derechos de los niñas, niños, adolescentes, Jóvenes (NNAJ) y las familias del distrito, la promoción del cuidado, la creación y consolidación de comunidades protectoras, son las premisas que orientan el trabajo del Sistema de Alertas Tempranas de Medellín; en esa medida y bajo la priorización de diez problemáticas (reclutamiento, uso y vinculación de niñas, niños y adolescentes y constreñimiento a jóvenes; trabajo infantil y explotación económica; explotación sexual y comercial de niñas, niños y adolescentes; violencias sexuales; embarazo adolescente; riesgo de homicidio; riesgo de feminicidio; vulneraciones a la libertad de conciencia, riesgo de suicidio; y desnutrición infantil) se adelantan acciones orientadas al trabajo con las comunidades,

trascendiendo de acciones puntuales de protección, para avanzar en procesos que le apunten a la promoción y la prevención temprana de ocurrencia de las problemáticas priorizadas y los factores de riesgo asociados, como una expresión de la garantía integral de los derechos de los NNAJ y familias habitantes del distrito de Medellín. En este informe, correspondiente al mes de marzo de 2024, se realiza un análisis descriptivo, cuantitativo y cualitativo, de las alertas recibidas y gestionadas por el SALVAVIDAS hasta esta fecha, con un enfoque diferencial y de género, teniendo en cuenta el contexto general en el que se registraron, las problemáticas o hechos victimizantes, las características diferenciales de las víctimas, la localización geográfica de los hechos y los factores de riesgo asociados a las problemáticas alertadas.

## 2) Alertas Recibidas y Gestionadas por el SALVAVIDAS entre el 1 de enero de 2024 y el 31 de marzo de 2024

Gráfico 1. Número de alertas y personas afectadas mensual



Fuente: Sistema de Alertas Tempranas de Medellín-Salvavidas

En marzo de 2024 se registraron y gestionaron, por parte del Sistema de Alertas Tempranas de Medellín (SALVAVIDAS) 34 alertas con 40 personas afectadas asociadas a estas (Gráfico 1).

La tabla 1 presenta el número de alertas recibidas, el número de personas afectadas y la variación mensual.

*Tabla 1. Número de alertas individuales mensuales*

Mes	Número de alertas	Variación mensual	Número de personas afectadas	Variación mensual
ene-23	10	-	15	-
feb-23	36	260%	37	147%
mar-23	78	117%	90	143%
abr-23	80	3%	89	-1%
may-23	80	0%	92	3%
jun-23	44	-45%	51	-45%
jul-23	55	25%	60	18%
ago-23	95	73%	109	82%
sep-23	79	-17%	86	-21%
oct-23	78	-1%	93	8%
nov-23	81	4%	98	5%
dic-23	15	-81%	19	-81%
ene-24	17	13%	18	-5%
feb-24	27	59%	28	56%
<b>mar-24</b>	<b>34</b>	<b>26%</b>	<b>40</b>	<b>43%</b>

Fuente: Sistema de Alertas Tempranas de Medellín-Salvavidas

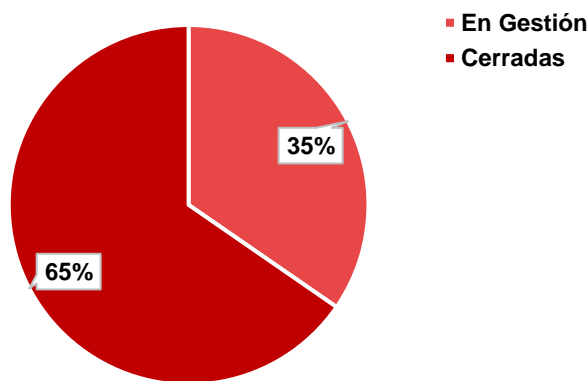
Para marzo de 2024 incrementó en 26% el número de alertas recibidas, mientras que el número de personas afectadas se incrementó en 43%, esto con referencia a febrero de 2024 (tasa de crecimiento mensual) si se compara la tasa de crecimiento anual (marzo 2023 y marzo 2024) se redujeron en 56% el número de alertas y personas afectadas correspondientemente.

### a) Estado de las Alertas Recibidas a marzo 2024

Las alertas recibidas por el SALVAVIDAS son clasificadas en tres estados que se definen según el momento en el que se encuentren los casos: 1. Recibidas: Aquellas alertas que ingresan al SALVAVIDAS y no cuentan con una gestión aún; 2. En gestión: Aquellas alertas que han sido gestionadas por parte del equipo del SALVAVIDAS y derivadas a la entidad competente para la atención según el caso; y 3. Cerrada: Cuando las alertas han sido debidamente atendidas y se ha informado de la cesación del riesgo de vulneración de derechos.

De las 78 alertas registradas a marzo de 2024 (enero 17, febrero 27, marzo 34) con 86 personas afectadas (enero 18, febrero 28, marzo 40), el 65% han sido cerradas por atención efectiva y cesación del riesgo (Gráfico 2) el restante 35% se encuentran en gestión.

*Gráfico 2. Estado de las alertas a marzo 2024*



Fuente: Sistema de Alertas Tempranas de Medellín-Salvavidas

Lo anterior indica que la gestión del Sistema de Alertas Tempranas de Medellín es del 100% para el total de las alertas reportadas a marzo de 2024.

Varias son las dependencias a las cuales se derivaron las alertas tempranas durante marzo de 2024 por ejemplo, a la secretaria de salud, la secretaria de Inclusión Social, Familia y Derechos Humanos, al Instituto Colombiano de Bienestar Familiar, entre otras, la Tabla 2 muestra la participación de cada una de estas dependencias en cuanto a la derivación de dichas alertas.

*Tabla 2. Principales dependencias a las que se derivaron alertas tempranas a marzo 2024*

<b>Secretaria/dependencia</b>	<b>Participación</b>
Salvavidas	35%
Secretaría de ISFDDHH - Unidad de niñez	27%
Secretaría de Seguridad y Convivencia	12%
Secretaría de las Mujeres - Agencia Mujer	7%
Secretaría de Educación	6%
Secretaría de ISFDDHH - Unidad de familiar	4%
Secretaría de Inclusión y derechos humanos	4%
Subsecretaría de Derechos Humanos	3%

Fuente: Sistema de Alertas Tempranas de Medellín-Salvavidas

La Secretaría de la Juventud SALVAVIDAS tuvo un 35% de participación en la atención de alertas tempranas, mientras que la Secretaría de Inclusión Social, Familia y Derechos Humanos (ISFDDHH) unidad de niñez tuvo el 27%.

### **b) Género de los Afectados**

La distribución por género (sexo al nacer) del total de personas afectadas tiene mayor participación para personas del sexo femenino (62%), el sexo masculino representa el 28% (Tabla 3).



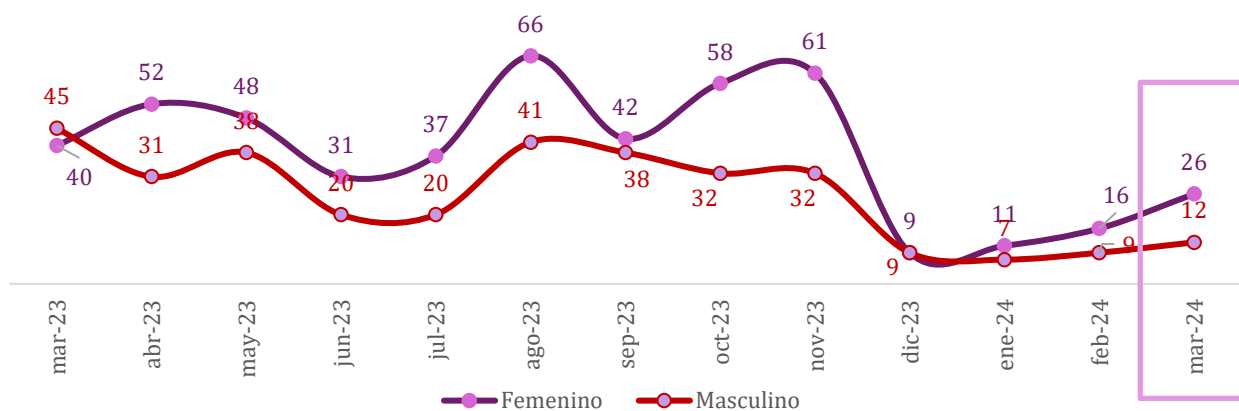
Tabla 3. Género de los afectados a marzo 2024

Género	Número de personas afectadas	Participación
Femenino	53	62%
Masculino	28	33%
Transgénero	0	0%
Otro	4	5%
NA	1	1%
<b>Total</b>	<b>86</b>	

Fuente: Sistema de Alertas Tempranas de Medellín-Salvavidas

Las personas de sexo femenino son quienes mantienen el número de casos de alertas tempranas durante el año 2024 con referencia a las personas de sexo masculino. (Gráfico 3).

Gráfico 3. Cantidad de afectados por género marzo 2023 - marzo 2024



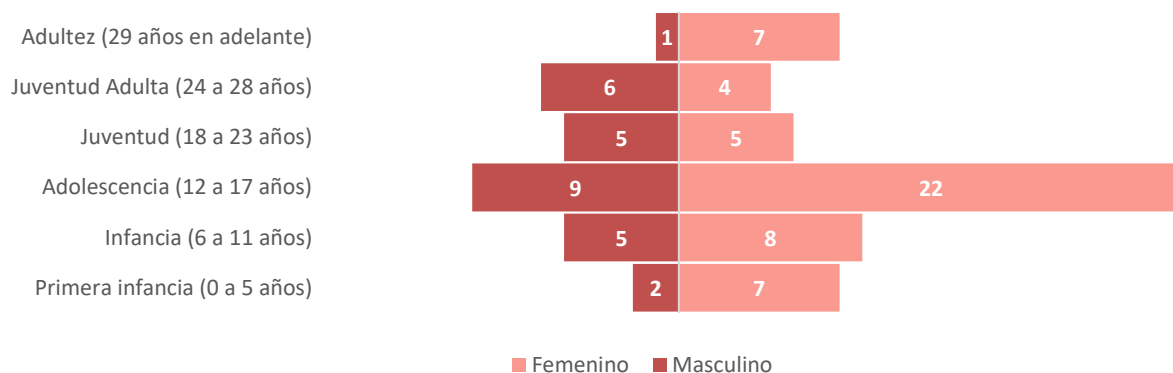
Fuente: Sistema de Alertas Tempranas de Medellín-Salvavidas

### c) Curso de Vida

La importancia de definir los ciclos vitales para la población afectada por las alertas registradas en el Sistema de Alertas Tempranas radica en que se pueden identificar a quienes son más vulnerables, para así definir y focalizar de manera objetiva las políticas públicas y planes de acción encaminados a la mitigación de los posibles riesgos de vulneración de derechos de cada uno de los grupos etarios y a mejorar la calidad de vida de estas poblaciones.

De las 86 personas que reportaron una alerta temprana a marzo 2024, en las 78 alertas tempranas, 4 correspondieron a juventud adulta de sexo masculino y 6 sexo femenino, para el caso de adolescentes 22 correspondieron al sexo femenino y 9 al sexo masculino. El gráfico 4 se presenta la distribución de las alertas por grupos etarios y género de las personas en riesgo. Cabe resaltar que en el grafico no se encuentran incluidas personas transgénero, ni quienes no desearon especificar su género.

*Gráfico 4 Grupo etario y género de los afectados a marzo 2024*



Fuente: Sistema de Alertas Tempranas de Medellín-Salvavidas



#### d) Población diferencial

En este ítem se caracteriza a las personas que reportaron alertas relacionadas con las problemáticas a marzo 2024 desde el enfoque de diversidades sexuales, de población migrantes, étnicas y raciales.

*Tabla 4. Afectados por problemáticas y orientación sexual a marzo 2024*

Problemática	Heterosexual	Homosexual	Lesbiana	Bisexual	Asexual	Pansexual	Indefinido	Total
Reclutamiento, uso y vinculación	0	0	0	0	0	0	0	0
Explotación sexual y comercial	1	0	0	0	0	0	2	3
Violencia sexual	2	0	0	0	0	0	2	4
Trabajo infantil	0	0	0	0	0	0	1	1
Embarazo adolescente	0	0	0	0	0	0	3	3
Riesgo de homicidio	0	0	0	0	0	0	2	2
Riesgo de Femicidio	4	0	0	0	0	0	2	6
Vulneración a la lib. de conciencia	2	1	0	0	0	0	0	3
Otro sin especificar	23	1	0	1	0	0	21	46
Desnutrición infantil	1	0	0	0	0	0	3	4
Riesgo de suicidio	4	0	0	0	0	0	10	14
<b>Total</b>	<b>37</b>	<b>2</b>	<b>0</b>	<b>1</b>	<b>0</b>	<b>0</b>	<b>46</b>	<b>86</b>

Fuente: Sistema de Alertas Tempranas de Medellín-Salvavidas

A marzo de 2024 se reportaron 86 personas afectadas en diferentes alertas, en la tabla 4 se muestra la distribución de cada problemática según la orientación sexual de cada afectado, como se observa, 37 casos se identifican como heterosexual, sin embargo 49 de los casos restantes tiene una orientación sexual diferencial.

*Tabla 5. Afectados por problemáticas e identificación étnica a marzo 2024*

<b>Problemática</b>	<b>indígena</b>	<b>Mestizo</b>	<b>Afro-colombiano</b>	<b>Gitano</b>	<b>Indefinido</b>	<b>Total</b>
Reclutamiento, uso y vinculación	0	0	0	0	0	0
Explotación sexual y comercial	0	0	0	0	3	3
Violencia sexual	0	0	0	0	4	4
Trabajo infantil	1	0	0	0	0	1
Embarazo adolescente	0	0	0	0	3	3
Riesgo de homicidio	0	0	0	0	2	2
Riesgo de Femicidio	0	0	0	0	6	6
Vulneración a la lib. de conciencia	0	0	0	0	3	3
Otro sin especificar	2	2	0	0	42	46
Desnutrición infantil	0	0	0	0	4	4
Riesgo de suicidio	0	0	0	0	14	14
<b>Total</b>	<b>3</b>	<b>2</b>	<b>0</b>	<b>0</b>	<b>81</b>	<b>86</b>

Fuente: Sistema de Alertas Tempranas de Medellín-Salvavidas

A marzo de 2024 se reportaron 86 personas afectadas en diferentes alertas, en la tabla 5 se muestra la distribución de cada problemática según la identificación étnica de cada afectado, a pesar de que 81 casos no reportaron una identidad étnica, las personas asociadas a 5 casos se identifican como indígena o mestizo.

*Tabla 6. Afectados por problemáticas y género población migrante a marzo 2024*

<b>Problemática</b>	<b>Femenino</b>	<b>Masculino</b>	<b>Transgénero</b>	<b>No informa</b>	<b>Total</b>
Violencia sexual	0	0	0	0	0
Trabajo infantil	0	0	0	0	0
Embarazo adolescente	2	0	0	0	2
Riesgo de Femicidio	0	0	0	0	0
Otro sin especificar	1	0	0	0	1
Desnutrición infantil	0	0	0	0	0
Riesgo de suicidio	0	0	0	0	0
<b>Total</b>	<b>3</b>	<b>0</b>	<b>0</b>	<b>0</b>	<b>3</b>

Fuente: Sistema de Alertas Tempranas de Medellín-Salvavidas

En la tabla 6 se muestra el total de afectados identificados como migrantes según problemática y género (sexo al nacer). Se observa que, de 3 casos reportados a marzo de 2024 corresponde al género femenino.

*Tabla 7. Afectados por problemáticas y género, población con discapacidad a marzo 2024*

Problemática	Femenino	Masculino	Transgénero	No informa	Total
Otro factor de riesgo	2	0	0	1	3
Desnutrición infantil	0	0	0	0	0
Riesgo de suicidio	0	0	0	0	0
<b>Total</b>	<b>2</b>	<b>0</b>	<b>0</b>	<b>1</b>	<b>3</b>

Fuente: Sistema de Alertas Tempranas de Medellín-Salvavidas

A marzo de 2024 se presentaron 3 casos identificados como población en discapacidad asociado a otras problemáticas o factores de riesgo.

### e) Localización Geográfica

En este ítem se identifican las áreas geográficas donde se concentran las alertas a través del territorio del distrito, para la formulación de políticas públicas y planes de acción micro focalizados.

*Tabla 8. Afectados por zona a marzo 2024*

Zona	# de personas	%
01 - Nororiental	37	43%
02 - Noroccidental	7	8%
03 - Centro oriental	16	19%
04 - Centro occidental	8	9%
05 - Suroriental	0	0%
06 - Suroccidental	10	12%
07 - Corregimientos	8	9%
<b>Total</b>	<b>86</b>	

Fuente: Sistema de Alertas Tempranas de Medellín-Salvavidas

La tabla 8 da una perspectiva de la localización de los afectados por zonas del distrito, siendo la zona Nororiental la que acumula el mayor número de casos registrados a marzo de 2024 (43%), seguida de la zona centro oriental (19%).

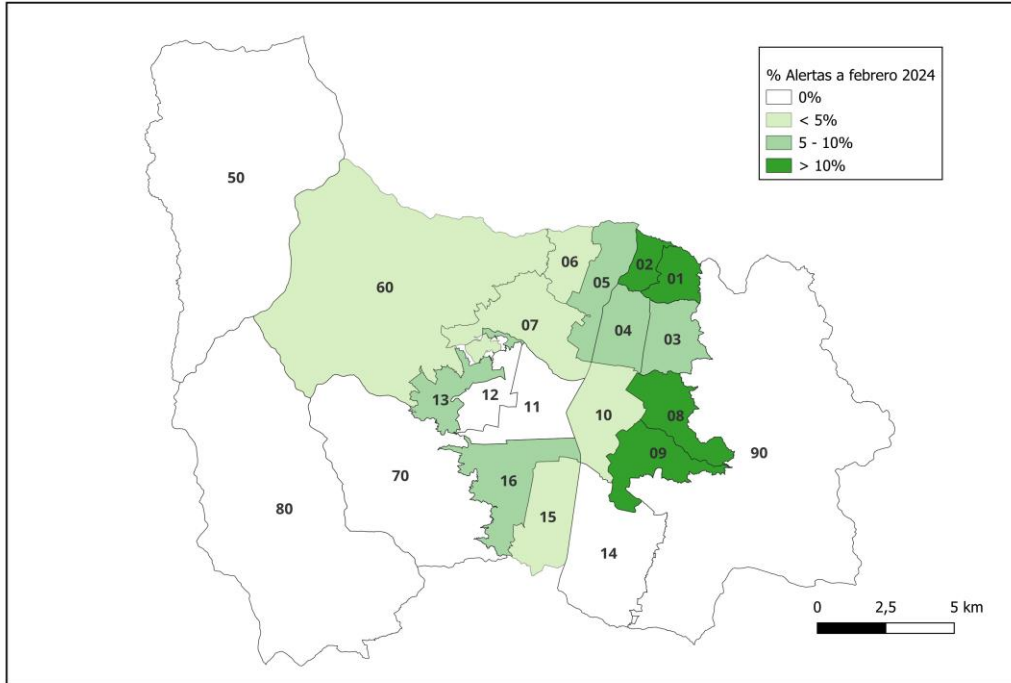
*Tabla 9. Afectados por comuna/corregimiento a marzo 2024*

<b>Comuna/corregimiento</b>	<b># de personas</b>	<b>%</b>
01 - Popular	11	13%
02 - Santa Cruz	8	9%
03 - Manrique	11	13%
04 - Aranjuez	7	8%
05 - Castilla	3	3%
06 - Doce de octubre	2	2%
07 - Robledo	2	2%
08 - Villa Hermosa	7	8%
09 - Buenos Aires	8	9%
10 - La Candelaria	1	1%
11 - Laureles Estadio	1	1%
12 - La América	1	1%
13 - San Javier	6	7%
14 - El Poblado	0	0%
15 - Guayabal	3	3%
16 - Belén	7	8%
50 - San Sebastián de Palmitas	0	0%
60 - San Cristóbal	1	1%
70 - Altavista	1	1%
80 - San Antonio de Prado	6	7%
90 - Santa Elena	0	0%
<b>Total</b>	<b>86</b>	

Fuente: Sistema de Alertas Tempranas de Medellín-Salvavidas

Las comunas donde mayor cantidad de afectados se presentó a marzo de 2024 fueron Manrique y Popular, el menor número de casos se presentó en los corregimientos de la Candelaria y Altavista, el mapa 1 representa gráficamente esta participación.

*Mapa 1. Afectados por comuna y corregimiento a marzo 2024*

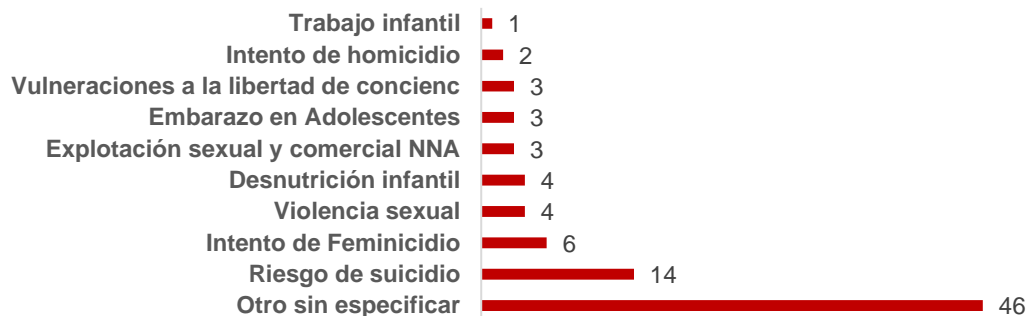


Fuente: Sistema de Alertas Tempranas de Medellín-Salvavidas

#### **f) Problemáticas o Hechos Victimizantes**

A marzo de 2024 se registraron 86 alertas las cuales están asociadas a las problemáticas priorizadas por el SALVAVIDAS tal como se muestra en el Gráfico 5. Del total de casos, 46 se relacionaron con otra problemática o factor de riesgo, 14 con riesgo de suicidio.

*Gráfico 5 Alertas por problemáticas o hechos victimizantes a marzo-2024*



Fuente: Sistema de Alertas Tempranas de Medellín-Salvavidas

La tabla 10 presenta el total de personas afectadas a marzo de 2024 desagregadas por problemáticas y género de los afectados.

*Tabla 10. Afectados por problemática y género a marzo 2024*

Problemática	Femenino	Masculino	Transgénero	No informa	Total
Reclutamiento uso y vinculación de NNAJ	0	0	0	0	0
Explotación sexual y comercial NNAJ	1	0	0	2	3
Violencia sexual	2	2	0	0	4
Trabajo infantil	1	0	0	0	1
Embarazo adolescente	3	0	0	0	3
Riesgo de homicidio	0	2	0	0	2
Riesgo de Femicidio	5	1	0	0	6
Vulneraciones a la lib. de conciencia	0	3	0	0	3
Otro factor de riesgo	28	16	0	2	46
Desnutrición infantil	4	0	0	0	4
Riesgo de suicidio	9	4	1	0	14
<b>Total</b>	<b>53</b>	<b>28</b>	<b>1</b>	<b>4</b>	<b>86</b>

Fuente: Sistema de Alertas Tempranas de Medellín-Salvavidas


De las 86 personas afectadas, 53 corresponden al género femenino que tiene 3 casos de embarazo adolescente, 9 casos de riesgo de suicidio; 28 personas afectadas son de género masculino quienes presentan como segunda problemática más importante, el riesgo de suicidio con 4 personas afectadas.

### **g) Factores de Riesgo**

Además de las problemáticas que afectan directamente a la población en situación de vulnerabilidad registradas en el Sistema de Alertas Tempranas de Medellín, también se identifican aquellos factores de riesgo asociados a cada uno de estos hechos victimizantes y se clasificaron tal como se muestra a continuación.

Los casos de violencia sexual a marzo de 2024 tuvieron como principal factor de riesgo los que el/la NNAJ ha sido víctima de violencias basadas en género y no ha recibido acompañamiento en salud sexual y reproductiva.

*Gráfico 6. Factores de riesgo violencias sexuales a marzo 2024*



Fuente: Sistema de Alertas Tempranas de Medellín-Salvavidas

El caso de trabajo infantil y explotación económica tuvo como principal factor de riesgo la mala situación económica del NNAJ.

*Gráfico 7. Factores de riesgo trabajo infantil a marzo 2024*



Fuente: Sistema de Alertas Tempranas de Medellín-Salvavidas

Los casos de embarazo adolescente tuvieron como principales factores de riesgo los factores culturales, de idiosincrasia y de cómo se perciben los NNAJ y familias en la ciudad y la mala situación económica del NNAJ y familia.

*Gráfico 8. Factores de riesgo embarazo adolescente a marzo 2024*



Fuente: Sistema de Alertas Tempranas de Medellín-Salvavidas



El caso de riesgo de homicidio, tuvieron como principales factores de riesgo que el NNAJ vive cerca de la presencia de grupos delincuenciales o está expuesto a situaciones de violencia que se derivan.

*Gráfico 9. Factores de riesgo homicidio a marzo 2024*



Fuente: Sistema de Alertas Tempranas de Medellín-Salvavidas

Los casos de riesgo de feminicidio, tuvieron como principales factores de riesgo los problemas con el estado de ánimo de y salud mental de los NNAJ, el/la NNAJ ha sido víctima de violencias basadas en género.

*Gráfico 10. Factores de riesgo de feminicidio a marzo 2024*



Fuente: Sistema de Alertas Tempranas de Medellín-Salvavidas

El caso de riesgo de las vulneraciones a la libertad de conciencia, tuvieron como principales factores de riesgo que el NNAJ o familia desconoce los procedimientos legales para la objeción de conciencia.

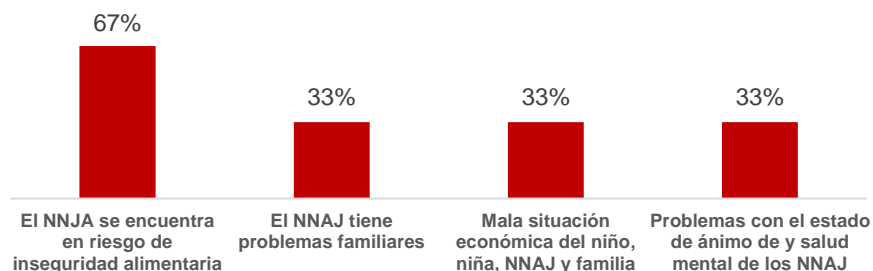
*Gráfico 11. Factores de riesgo vulneración a la libertad de conciencia a marzo 2024*



Fuente: Sistema de Alertas Tempranas de Medellín-Salvavidas

En los casos de desnutrición infantil se identificaron como factores de riesgo que el NNJA se encuentra en riesgo de inseguridad alimentaria, tiene problemas familiares, mala situación económica y problemas con el estado de ánimo de y salud mental de los NNAJ.

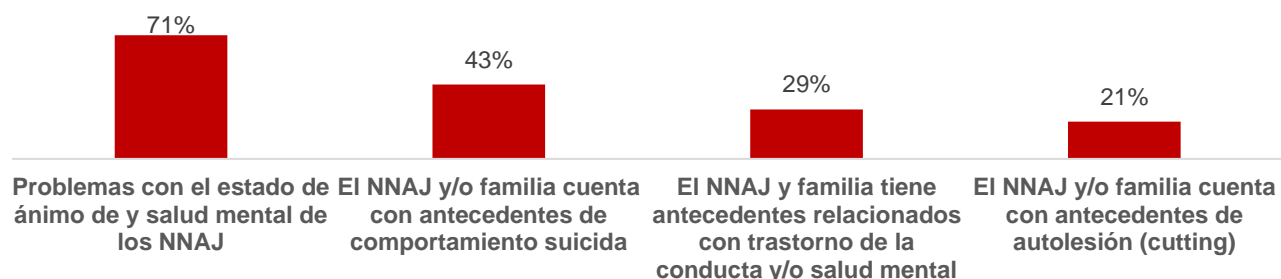
*Gráfico 12. Factores de desnutrición infantil a marzo 2024*



Fuente: Sistema de Alertas Tempranas de Medellín-Salvavidas

En los casos de riesgo de suicidio se identificaron como factores de riesgo los problemas relacionados la salud mental, el NNAJ y/o familia cuenta con antecedentes de comportamiento suicida, el NNAJ y familia tiene antecedentes relacionados con trastorno de la conducta y/o salud mental, el NNAJ y/o familia cuenta con antecedentes de autolesión (cutting)

*Gráfico 13. Factores de riesgo suicidio a marzo 2024*

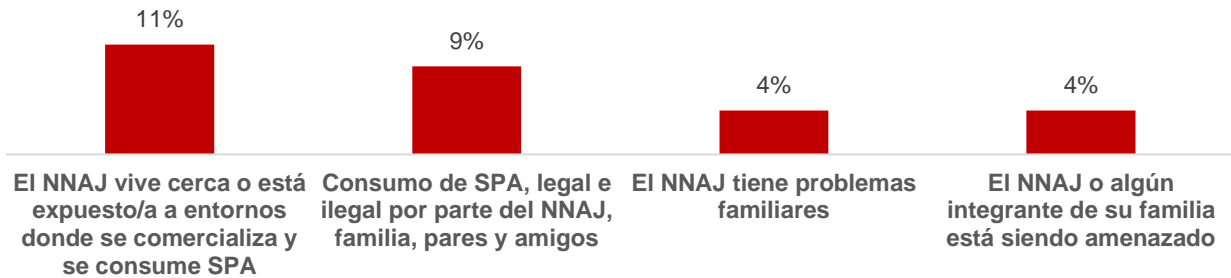


Fuente: Sistema de Alertas Tempranas de Medellín-Salvavidas

Por otra parte, se identificaron aquellas problemáticas en las alertas clasificadas como “otros factores de riesgo” y que no estaban directamente relacionadas con alguna de las diez problemáticas priorizadas por el SALVAVIDAS. Los factores de riesgo identificados fueron: El NNAJ vive cerca o está expuesto/a entornos donde se comercializa y se consume SPA, consumo de SPA, legal e ilegal por parte del NNAJ, familia, pares y amigos, el NNAJ tiene problemas familiares y el NNAJ o algún integrante de su familia está siendo amenazado.



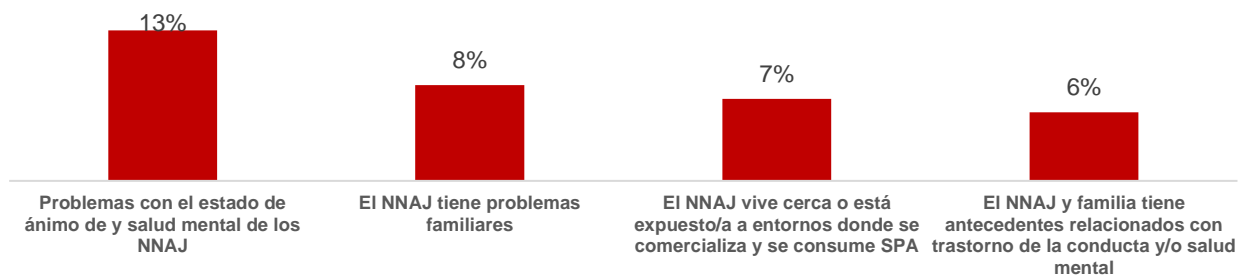
*Gráfico 14. Otros factores de riesgo a marzo 2024*



Fuente: Sistema de Alertas Tempranas de Medellín-Salvavidas

Finalmente, los principales factores de riesgo identificados en la totalidad de las alertas que ingresaron al sistema fueron los Problemas con el estado de ánimo de y salud mental de los NNAJ, El NNAJ tiene problemas familiares, El NNAJ vive cerca o está expuesto/a entornos donde se comercializa y se consume SPA y El NNAJ y familia tiene antecedentes relacionados con trastorno de la conducta y/o salud mental.

*Gráfico 15. Factores de riesgo en general a marzo 2024*



Fuente: Sistema de Alertas Tempranas de Medellín-Salvavidas



**Alcaldía de Medellín**  
Distrito de  
Ciencia, Tecnología e Innovación

### **3) Conclusiones y Recomendaciones**

A marzo de 2024 se registraron 76 alertas asociadas a 86 personas afectadas. La totalidad de alertas recibidas en el SALVAVIDAS fueron efectivamente gestionadas, de las cuales el 65% se encuentran cerradas a la fecha. De acuerdo con el género de los afectados, el sexo femenino (62%) es quien presenta la mayor participación en las alertas, seguido por el sexo masculino (33%).

Desde el enfoque de diversidades sexuales, de población migrante, personas con discapacidad y autorreconocimiento étnico; se evidenció que más del 50% de personas afectadas tienen una orientación sexual diferencial (homosexual, lesbiana, bisexual, asexual, pansexual o indefinido). Por su parte se registraron 3 casos de personas con autorreconocimiento étnico como indígena. De las personas afectadas identificadas como migrantes, se registró 3 casos asociado a embarazo adolescente y otros factores de riesgo. Para las personas con algún tipo de discapacidad, se registró 2 casos de género femenino y uno no especificados asociados a otros factores de riesgo.

En cuanto a la localización geográfica, la mayoría de alertas registradas a marzo 2024 se registraron en la zona Nororiental, seguida por la zona centro oriental, así mismo las comunas con mayor participación de casos fueron Popular y Manrique.

De las diez problemáticas priorizadas por el SALVAVIDAS, el riesgo de suicidio es una de las más importantes, seguida por casos de violencia sexual, mientras que los factores de riesgo más registrados fueron los problemas relacionados con el estado de ánimo y salud mental de los NNAJ, los problemas familiares y del entorno, mala situación económica y riesgo de inseguridad alimentaria.

Con base en lo anterior es importante continuar aunando esfuerzos institucionales para la gestión de las alertas tempranas teniendo en cuenta el enfoque diferencial de la población afectada, así como destinar los recursos financieros y humanos necesarios que garanticen

Centro Administrativo Distrital CAD  
Calle 44 N° 52-165. Código Postal 50015  
Línea de Atención a la Ciudadanía: (57) 44 44 144  
Conmutador: 385 5555 Medellín - Colombia



**Alcaldía de Medellín**

Distrito de  
**Ciencia, Tecnología e Innovación**

la territorialización de la gestión de las alertas y la promoción de acciones que permitan la protección de los NNAJ ante los factores de riesgo identificados.

**El presente informe está protegido por derechos de propiedad intelectual de conformidad con la Ley 23 de 1982, la Decisión Andina 351 de 1993, Decisión Andina 486 de 2000, así como las demás normas concordantes que las modifiquen o adicionen, y a las disposiciones legales aplicables a la materia derechos de autor.**

Centro Administrativo Distrital CAD  
Calle 44 N° 52-165. Código Postal 50015  
Línea de Atención a la Ciudadanía: (57) 44 44 144  
Conmutador: 385 5555 Medellín - Colombia