

3.1.7 EJECUCIÓN DE LA AGENDA PARA EL DESARROLLO DE LOS ESPACIOS DE DIÁLOGO DE RENDICIÓN DE CUENTAS

Balance de asistentes a los eventos de rendición de cuentas realizados en el marco de la estrategia distrital.

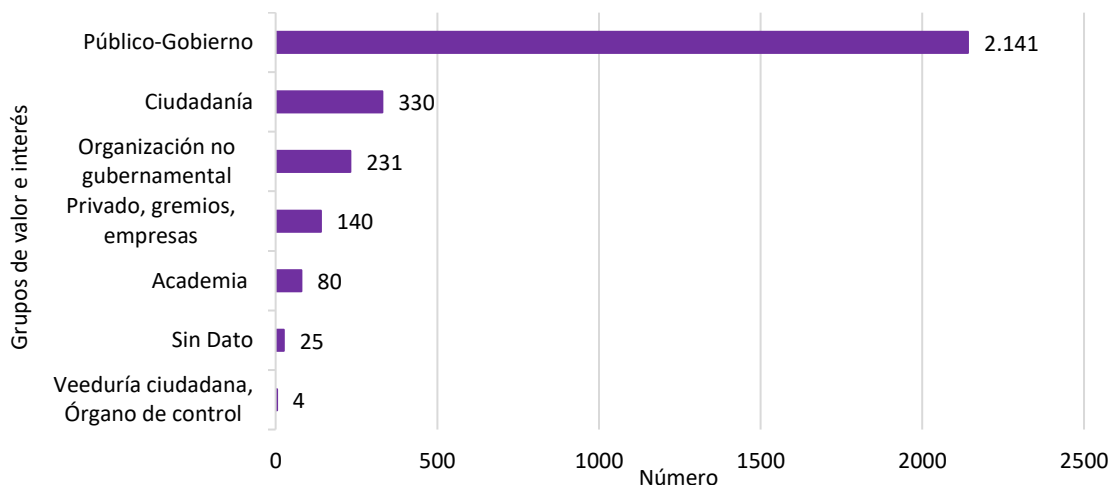
En el desarrollo de la etapa Ejecución de la rendición de cuentas, se llevaron a cabo los cuatro eventos aprobados desde la Estrategia de Rendición de Cuentas Distrital 2024: la audiencia de ley, como tres eventos sobre los tres (3) proyectos estratégicos más votados por la ciudadanía:

1. Audiencia de rendición de cuentas del señor alcalde Federico Gutiérrez Zuluaga sobre el Plan de Desarrollo Distrital.
2. Rendición de cuentas del proyecto estratégico Tejiendo Hogares.
3. Rendición de cuentas del proyecto estratégico Medellín es como Vos.
4. Rendición de cuentas del proyecto estratégico Alianza Medellín Cero Hambre.

Balance de asistentes a los eventos de la estrategia

Total asistentes 2.951 personas

Grupos de valor e interés que asistieron a los eventos: durante los eventos de rendición de cuentas distrital de este 2024 se contó con la participación de los principales grupos de valor e interés. De las 2.951 personas que asistieron a los eventos, un 72,6 % de estos pertenecían al sector público, un 11,2 % fueron ciudadanas y ciudadanos, 7,8 % eran personas integrantes de organizaciones no gubernamentales (ONG), 4,7 % eran del sector privado, 2,7 % de la academia y 0,1 % de veedurías u órganos de control.

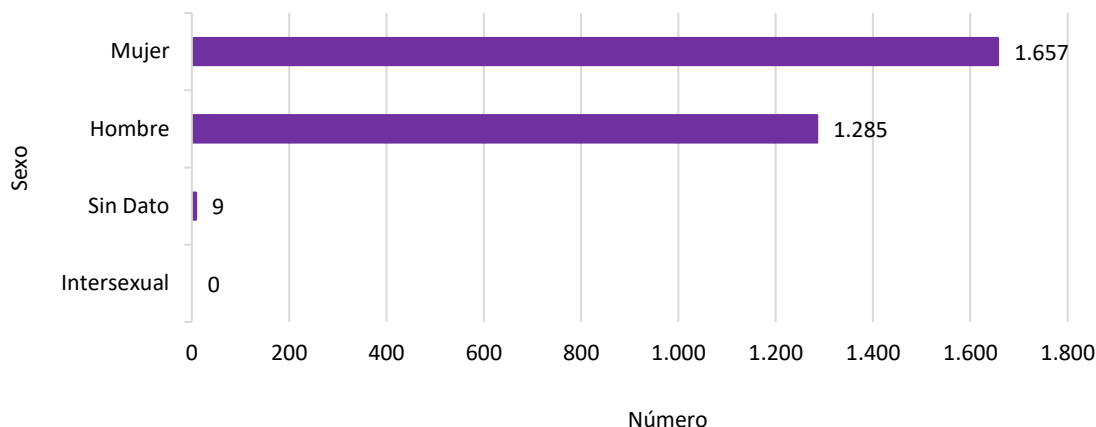




Alcaldía de Medellín
Distrito de
Ciencia, Tecnología e Innovación

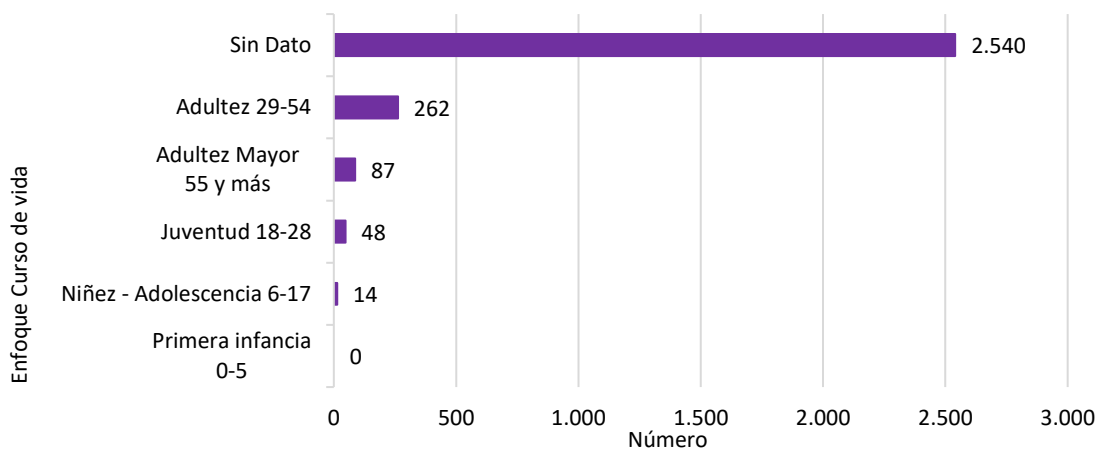
Caracterización de las y los asistentes:

De acuerdo al sexo de la persona, un 56,2 % de quienes asistieron a los eventos de rendición de cuentas distrital durante 2024 fueron mujeres, respecto a un 43,5 % de hombres.



Según el enfoque de curso de vida se presentó la dificultad en obtener la información asociada a qué grupo poblacional pertenecían las y los participantes según su rango de edad, obteniendo información para 411 personas.

Con la data disponible es posible observar participación en los eventos de rendición de cuentas desde la segunda infancia (niñas y adolescentes entre 6 y 17 años) hasta personas mayores de 55 y más años; siendo las personas entre 29 y 54 quienes más asistieron a los eventos.

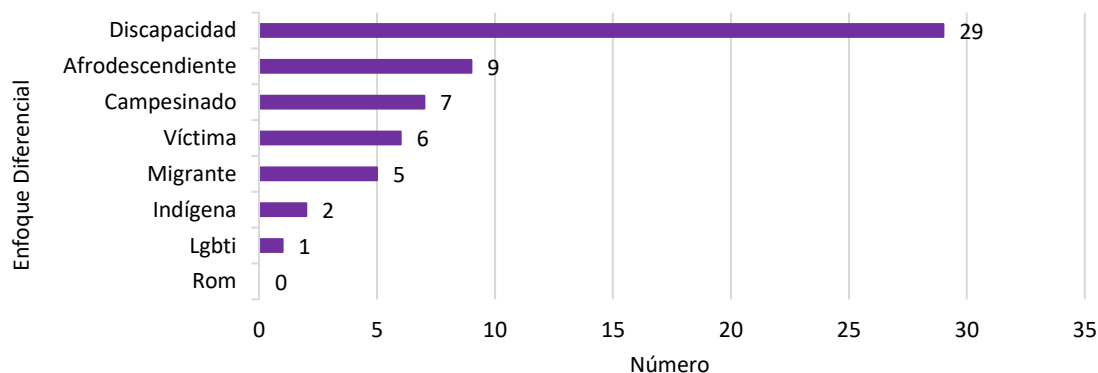




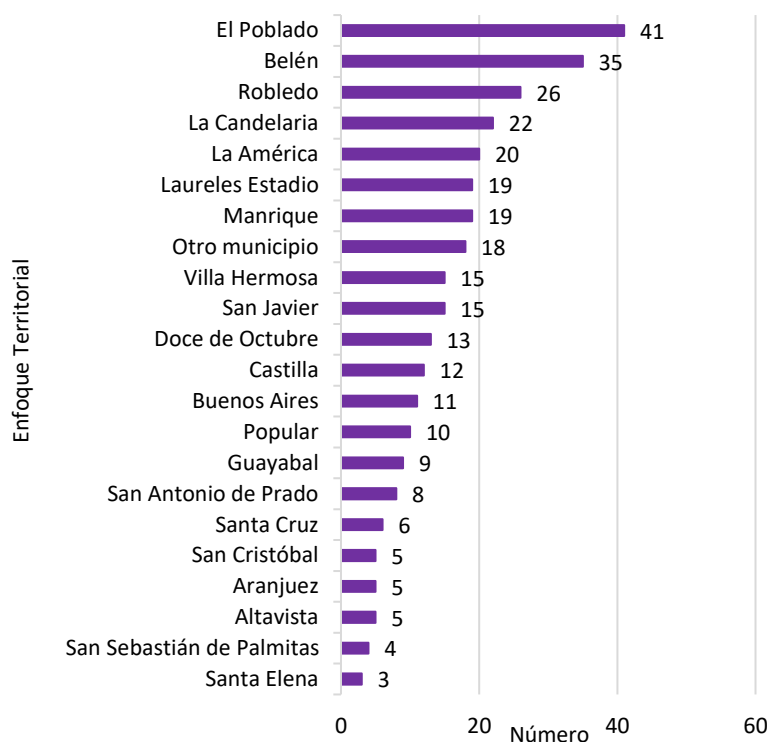
Alcaldía de Medellín

Distrito de
Ciencia, Tecnología e Innovación

El registro de asistencia según el enfoque diferencial se presenta como otro reto a mejorar en el desarrollo de la estrategia de rendición de cuentas, dado que, si bien este enfoque requiere del autorreconocimiento de las personas, es evidente la dificultad de capturar este dato, teniendo en cuenta que solo se cuenta con este registro para 59 personas.



Por último, desde el enfoque territorial, se obtuvieron datos para 321 participantes, de los cuales se observa una mayor participación de ciudadanos y ciudadanas de las comunas 14- El Poblado (12,8 %), 16- Belén (10,9 %) y 7- Robledo (8,1 %).





Alcaldía de Medellín
Distrito de
Ciencia, Tecnología e Innovación

**Rendición de cuentas – 1er proyecto estratégico más votado por la ciudadanía:
Tejiendo Hogares**
Fecha: 11 de diciembre
Lugar: Auditorio Guillermo Cano – Alcaldía de Medellín

Asistentes: 103 personas

1. GRUPO VALOR / INTERÉS							
Ciudadanía	Sector Público	Organización no gubernamental	Sector Privado	Academia	Veedurías, Órganos de control	Otro	Sin Dato
56	38	6	1	2	0	0	0

2. SEXO			
Hombre	Mujer	Intersexual	Sin Dato
11	90	0	2

3. CURSO DE VIDA					
Primera infancia 0-5 años	Niñez-Adolescencia 6-17 años	Juventud 18-28 años	Adultez 29-54 años	Adultez Mayor 55 y más años	Sin Dato
0	3	7	58	30	5

4. ENFOQUE DIFERENCIAL								
Afrodescendiente	Indígena	ROM	LGTBI	Campesinado	Discapacidad	Migrante	Población víctima	Sin Dato
0	0	0	1	2	0	2	6	0

5. ENFOQUE TERRITORIAL																						
Popular	Santa Cruz	Manrique	Aranjuez	Castilla	Doce de Octubre	Robledo	Villa Hermosa	Buenos Aires	La Candelaria	Laureles Estadio	La América	San Javier	El Poblado	Guayabal	Belén	San Sebastián de Palmitas	San Cristóbal	Altavista	San Antonio de Prado	Santa Elena	Otros municipios	Sin Dato
5	2	7	0	4	3	4	3	4	4	9	6	3	10	0	13	0	2	4	2	0	4	14

