

4.23 ANÁLISIS DE LAS EVALUACIONES, RECOMENDACIONES U OBJECIONES RECIBIDAS EN EL ESPACIO DE DIÁLOGO PARA LA RENDICIÓN PÚBLICA DE CUENTAS 2024.

En el desarrollo de la etapa Ejecución de la rendición de cuentas, se llevaron a cabo los cuatro eventos aprobados desde la Estrategia de Rendición de Cuentas Distrital 2024: la audiencia de ley, así como tres eventos sobre los tres (3) proyectos estratégicos más votados por la ciudadanía, los cuales se fueron:

1. Diciembre 4: Audiencia de rendición de cuentas del señor alcalde Federico Gutiérrez Zuluaga sobre el Plan de Desarrollo Distrital.
2. Diciembre 6: Rendición de cuentas del proyecto estratégico Medellín es como Vos.
3. Diciembre 11: Rendición de cuentas del proyecto estratégico Tejiendo Hogares.
4. Diciembre 17: Rendición de cuentas del proyecto estratégico Alianza Medellín Cero Hambre.

En dichos eventos, se dispuso de un espacio para preguntas ciudadanas, así como de evaluación del evento, en los cuales, se diligenció el formato oficial FO-DIES-065 Jornadas de diálogo participativas Rendición de Cuentas. Dicho formato fue dispuesto tanto en forma digital (QR), como en físico (impreso).

Formato preguntas digitalizado (QR)



MEDELLÍN TE CUENTA

Si tienes **preguntas** sobre este ejercicio de rendición de cuentas puedes escanear este código QR

Alcaldía de Medellín
Distrito de
Ciencia, Tecnología e Innovación

Formato preguntas físico

Cod. FO-DIES-065	Formato FO-DIES Jornadas de Diálogo Participativas Rendición de Cuentas		Alcaldía de Medellín Distrito de Ciencia, Tecnología e Innovación	
Versión: 6				
Instrumento 1: Formato de preguntas para el espacio de diálogo de la rendición de cuentas.				
FORMATO DE PREGUNTAS PARA EL ESPACIO DE DIÁLOGO DE LA RENDICIÓN DE CUENTAS				
Fecha	DD	MM	Año	
Nombre y Apellido				
¿Cuál es su sexo?	Mujer	Hombre	Intersexual	Otro
Selección su rango de edad	Primera Infancia 0-5 años	Niñez - Adolescencia 6- 17 años	Juventud 18-28 años	Adulto/a 29-54 años
Desagregación poblacional				
Afrodescendiente	Indígena	ROM	LGTBI	Discapacidad
Situación de calle	Migrante	Otro	Campesino	Víctima
Grupo/organización social a la que pertenece				
Ciudadanía en general	Organización no gubernamental (ONG)	Veeduría ciudadana, Organismo de control	Privado, gremios, empresas	Academia
Comuna/corregimiento de residencia	Teléfono de contacto		Público-Gobierno	Otro
Correo electrónico				
Tema por el cual quiere consultar				
Escriba su pregunta, sugerencia o propuesta:				
Sus preguntas, sugerencias y propuestas nos ayudan a mejorar. Gracias por participar.				



Alcaldía de Medellín
Distrito de
Ciencia, Tecnología e Innovación

Formato evaluación digitalizado (QR)
















Evaluación de la audiencia de
rendición de cuentas 2024




Alcaldía de Medellín
Distrito de
Ciencia, Tecnología e Innovación

Formato evaluación físico

Cód. FO-DIES-065		Formato FO-DIES Jornadas de Diálogo Participativas Rendición de Cuentas															
Versión: 6																	
Instrumento 2: Encuesta de evaluación de las jornadas de rendición de cuentas.																	
ENCUESTA DE EVALUACIÓN DEL ESPACIO DE DIÁLOGO																	
Fecha: DD / MM / Año																	
¿Cuál es su sexo?																	
<table border="1"><tr><td>Mujer</td><td>Varón</td><td>Intersexual</td><td>Otro</td></tr></table>						Mujer	Varón	Intersexual	Otro								
Mujer	Varón	Intersexual	Otro														
Seleccione su rango de edad																	
<table border="1"><tr><td>Primera infancia 0-4 años</td><td>Niñez - Adolescencia 5-17 años</td><td>Juventud 18-24 años</td><td>Adulto/a 25-54 años</td><td>Adulto Mayor 55 o más años</td></tr></table>						Primera infancia 0-4 años	Niñez - Adolescencia 5-17 años	Juventud 18-24 años	Adulto/a 25-54 años	Adulto Mayor 55 o más años							
Primera infancia 0-4 años	Niñez - Adolescencia 5-17 años	Juventud 18-24 años	Adulto/a 25-54 años	Adulto Mayor 55 o más años													
Desagregación poblacional																	
<table border="1"><tr><td>Alfabetizado</td><td>Indígena</td><td>ROM</td><td>GLTB</td></tr><tr><td>Campesino</td><td>Discapacidad</td><td>Situación de calle</td><td>Otro</td></tr><tr><td>Víctima</td><td>Migrante</td><td>Otro</td><td></td></tr></table>						Alfabetizado	Indígena	ROM	GLTB	Campesino	Discapacidad	Situación de calle	Otro	Víctima	Migrante	Otro	
Alfabetizado	Indígena	ROM	GLTB														
Campesino	Discapacidad	Situación de calle	Otro														
Víctima	Migrante	Otro															
Grupo/organización social a la que pertenece																	
<table border="1"><tr><td>Ciudadanía en general</td><td>Organización no gubernamental (ONG)</td><td>Veeduría ciudadana, Órgano de control</td></tr><tr><td>Privado, gremios, empresas</td><td>Academia</td><td>Público-Gobierno</td><td>Otro</td></tr></table>						Ciudadanía en general	Organización no gubernamental (ONG)	Veeduría ciudadana, Órgano de control	Privado, gremios, empresas	Academia	Público-Gobierno	Otro					
Ciudadanía en general	Organización no gubernamental (ONG)	Veeduría ciudadana, Órgano de control															
Privado, gremios, empresas	Academia	Público-Gobierno	Otro														
Comuna/corregimiento de residencia																	
Agradecemos contar con su participación en este espacio de diálogo. Su opinión es de mucha ayuda para que nuestra entidad se fortalezca y brinde los mejores servicios a la ciudadanía. Por tanto, lo invitamos a que nos indique cómo le pareció la actividad desarrollada, contestando las siguientes preguntas:																	
Marque con una X la opción que considere																	
a. ¿Cómo se enteró del espacio de diálogo?																	
<table border="1"><tr><td>Invitación</td><td>Página web</td><td>Radio</td></tr><tr><td>Televisión</td><td>Vecino</td><td>Otro medio</td></tr></table>						Invitación	Página web	Radio	Televisión	Vecino	Otro medio						
Invitación	Página web	Radio															
Televisión	Vecino	Otro medio															
Si fue por otro medio nos puede indicar cuál fue																	
b. Considere que el tiempo que duró el espacio de diálogo fue:																	
<table border="1"><tr><td>Muy largo</td><td>Suficiente</td><td>Insuficiente</td></tr></table>						Muy largo	Suficiente	Insuficiente									
Muy largo	Suficiente	Insuficiente															
c. ¿La información brindada fue?																	
<table border="1"><tr><td>Clara</td><td>SI</td></tr><tr><td>Confusa</td><td>NO</td></tr></table>						Clara	SI	Confusa	NO								
Clara	SI																
Confusa	NO																
d. ¿La información presentada responde a sus intereses?																	
<table border="1"><tr><td>SI</td><td>NO</td></tr></table>						SI	NO										
SI	NO																
e. ¿Las personas pudieron brindar sus observaciones, preguntas y sugerencias?																	
<table border="1"><tr><td>SI</td><td>NO</td></tr></table>						SI	NO										
SI	NO																
f. ¿Las preguntas que las personas hicieron fueron respondidas?																	
<table border="1"><tr><td>SI</td><td>NO</td></tr></table>						SI	NO										
SI	NO																
g. ¿La entidad estableció compromisos con las y los participantes en la actividad?																	
<table border="1"><tr><td>SI</td><td>NO</td></tr></table>						SI	NO										
SI	NO																
h. ¿Considera que estas actividades permiten que la entidad rinda cuentas a la comunidad?																	
<table border="1"><tr><td>SI</td><td>NO</td></tr></table>						SI	NO										
SI	NO																
i. Marque con X sobre la carita - Según su nivel de satisfacción con este espacio de rendición de cuentas																	
<table border="1"><tr><td></td><td></td><td></td><td></td></tr><tr><td>★★★★★</td><td>★★★★</td><td>★★★</td><td>★★</td></tr></table>										★★★★★	★★★★	★★★	★★				
																	
★★★★★	★★★★	★★★	★★														
j. ¿Volvería a participar en otra actividad como esta?																	
<table border="1"><tr><td>SI</td><td>NO</td></tr></table>						SI	NO										
SI	NO																
¿Por qué?																	

Balance de las preguntas ciudadanas recibidas en los eventos de diálogo en el formato FO-DIES-065

Durante el desarrollo de la agenda de cada uno de los eventos públicos de rendición de cuentas se dinamizó un espacio para ver, escuchar y brindar respuesta a las preguntas hechas por la ciudadanía. En el caso de la Audiencia de rendición pública de cuentas distrital 2024 del señor Alcalde Federico Gutiérrez y de la Rendición de cuentas del proyecto estratégico Tejiendo Hogares, esto se dio mediante el formato de preguntas pregrabadas con la ciudadanía, y en el caso de las rendiciones de cuentas de los proyectos estratégicos Medellín es como Vos y Alianza Medellín Cero Hambre, se hizo in situ, es decir, se abrió un espacio con apertura de micrófono para las y los participantes



Alcaldía de Medellín
Distrito de
Ciencia, Tecnología e Innovación

que tuvieran inquietudes. A estas preguntas se les brindó respuesta en el desarrollo del evento.

Adicional a las preguntas que fueron contestadas en cada uno de los espacios de diálogo, se recibieron en total durante la realización de los eventos 26 preguntas, que fueron diligenciadas en el formato oficial FO-DIES-065 (en formato físico o por QR), las cuales, estuvieron enfocadas principalmente a los temas de: movilidad, habitante de calle, medio ambiente (manejo de basuras, protección animal) y seguridad (ruido, pólvora), entre otros.

De forma particular:

- En la Audiencia de Rendición de Cuentas Distrital – Alcalde Federico Gutiérrez Zuluaga se recibieron 19 preguntas.
- En la rendición de cuentas del proyecto estratégico Medellín es como Vos se recibieron cinco (5) preguntas.
- En la rendición de cuentas del proyecto estratégico Tejiendo Hogares se recibieron tres (2) preguntas.
- Y en la rendición de cuentas del proyecto estratégico Alianza Medellín Cero Hambre, no se recibieron preguntas.

Las preguntas recabadas por este medio fueron compiladas y se gestionó su respuesta de forma posterior al evento en los términos de ley, remitiendo a la dependencia corresponsable, la cual ofreció respuesta según el canal oficial (escrita-correo, edicto publicado en web). Las dependencias con mayor número de preguntas a responder fueron: Secretaría de Movilidad, Secretaría de Seguridad y la Secretaría de Inclusión Social.

El consolidado de las preguntas, su seguimiento y respuestas se encuentran publicadas en la página web de la Alcaldía, en el menú Transparencia en el componente de Rendición de cuentas, en el siguiente link: <https://www.medellin.gov.co/es/plan-de-desarrollo/rendicion-de-cuentas/>.



www.medellin.gov.co

Centro Administrativo Distrital CAD
Calle 44 N° 52-165. Código Postal 50015
Línea de Atención a la Ciudadanía: (604) 44 44 144
Conmutador: (604) 385 55 55 Medellín - Colombia



CO17/7740



Alcaldía de Medellín

Distrito de
Ciencia, Tecnología e Innovación

Respuesta a solicitudes o inquietudes ciudadanas durante la rendición de cuentas - Alcaldía de Medellín

A continuación se presentan los informes de respuesta a las solicitudes o inquietudes presentadas por grupos de valor o interés en el marco de la rendición de cuentas.

Año 2024

- [Respuestas a preguntas ciudadanas eventos de rendición de cuentas](#)

+ Respuestas a consultas ciudadanas- Rendición de Cuentas Audiencia Pública 04|12|2024

+ Respuestas por edicto a consultas ciudadanas- Rendición de Cuentas Audiencia Pública 04|12|2024

+ Respuestas por edicto a consultas ciudadanas - Rendición de cuentas Medellín es Como Vos 06|12|2024

+ Respuestas por edicto a consultas ciudadanas- Rendición de Cuentas Medellín es Como Vos 06|12|2024

+ Respuestas a consultas ciudadanas- Rendición de Cuentas Tejiendo Hogares 11|12|2024

Balance de las evaluaciones de satisfacción de los eventos de diálogo de rendición de cuentas

En términos generales, durante la realización de la Audiencia de rendición pública de cuentas distrital 2024 del señor Alcalde Federico Gutiérrez y de las rendiciones de los tres (3) proyectos estratégicos: Tejiendo Hogares, Medellín es como Vos, y Alianza Medellín Cero Hambre, se obtuvieron en total 810 formatos de evaluación-satisfacción diligenciados, correspondiente al 100%, de los cuales, el 89,3% fueron diligenciados en la audiencia pública del señor Alcalde.

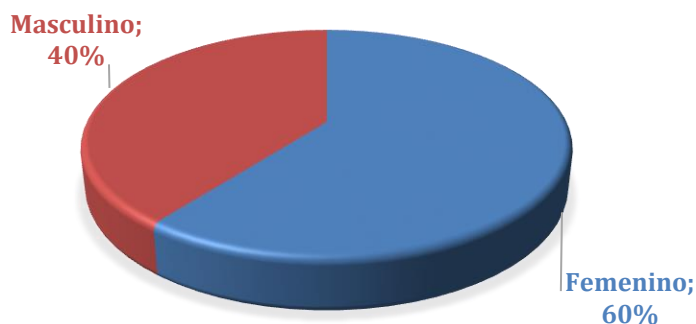
Caracterización poblacional de la ciudadanía que diligenció el formato de evaluación de satisfacción:

Del total de 810 registros de evaluación diligenciados, el 60% correspondió a personas de sexo femenino, y un 40% a sexo masculino.





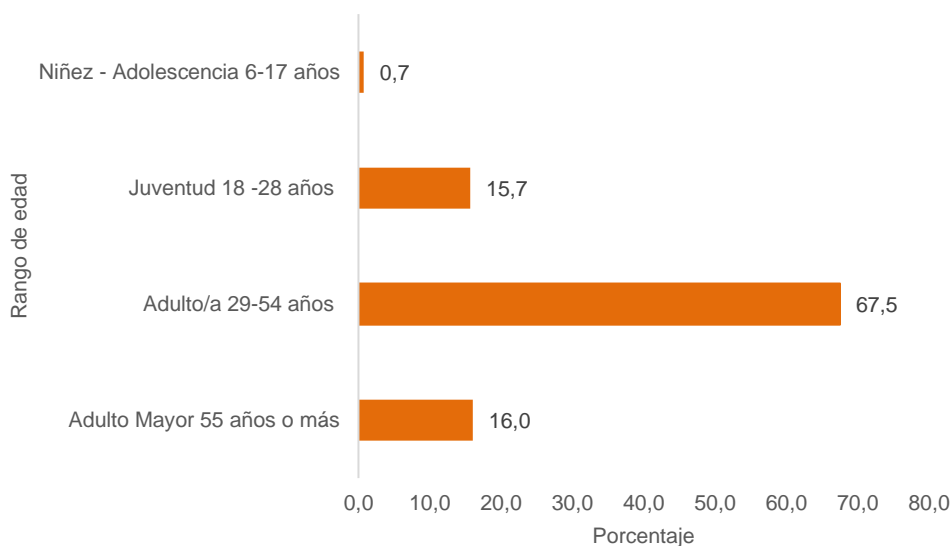
Alcaldía de Medellín
Distrito de
Ciencia, Tecnología e Innovación



Sexo	Cantidad	% General	% Audiencia	% MECV	% TH	% AMCH
Femenino	490	60,5	58,1	50,0	83,3	81,0
Masculino	320	39,5	41,9	50,0	16,7	19,0
Total general	810					

Audiencia pública 04/12/2024; Medellín es como Vos (MECV) 06/12/2024; Tejiendo Hogares (TH) 11/12/2024; Alianza Medellín Cero Hambre (AMCH) 17/12/2024

En relación al rango de edad, el 67,5% del total de asistentes fueron personas adultas entre los 29 y 54 años, seguido de personas mayores de 55 años con el 16,0% y de jóvenes entre los 18 y 28 años con el 15,7%.





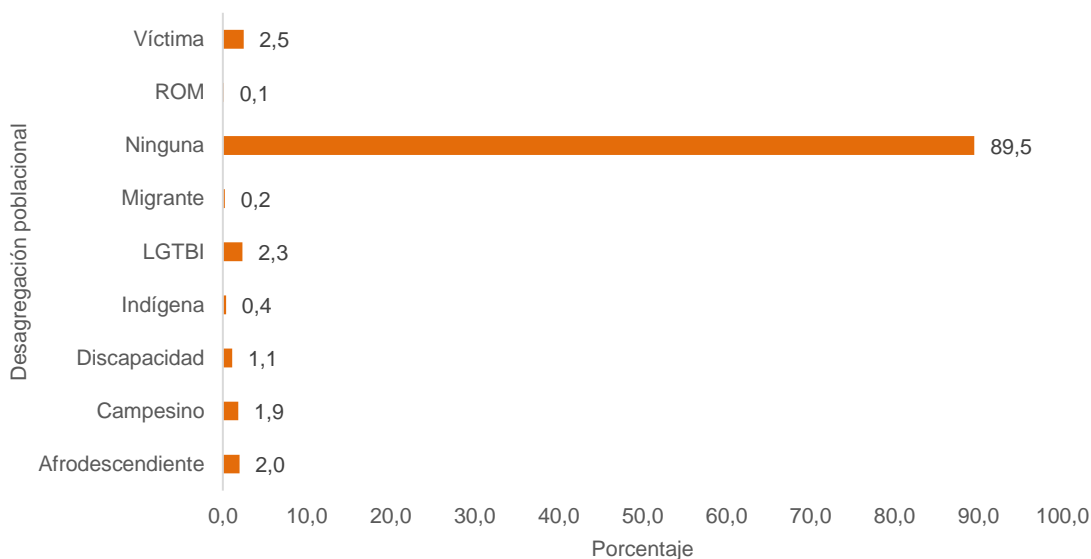
Alcaldía de Medellín

Distrito de
Ciencia, Tecnología e Innovación

Rango de edad	Cantidad	% General	% Audiencia	% MECV	% TH	% AMCH
Adulto Mayor 55 años o más	130	16,0	13,3	50,0	44,4	19,0
Adulto/a 29-54 años	547	67,5	69,8	33,3	42,6	71,4
Juventud 18 -28 años	127	15,7	16,0	16,7	13,0	9,5
Niñez - Adolescencia 6-17 años	6	0,7	0,8	0,0	0,0	0,0
Total general	810					

Audiencia pública 04/12/2024; Medellín es como Vos (MECV) 06/12/2024; Tejiendo Hogares (TH) 11/12/2024; Alianza Medellín Cero Hambre (AMCH) 17/12/2024

Del total de personas que diligenciaron la evaluación, el 89,5% no pertenecen a ninguna desagregación poblacional, seguida por población víctima con el 2,5%, LGBTI con el 2,3%, afrodescendientes con el 2,0% y campesinos con el 1,9%, se contó con una participación mínima en las evaluaciones de población con discapacidad (1,1%), indígena (0,4%), migrante (0,2%) y ROM (0,1%).



Desagregación poblacional	Cantidad	% General	% Audiencia	% MECV	% TH	% AMCH
Afrodescendiente	16	2,0	2,2	0,0	0,0	0,0
Campesino	15	1,9	2,1	0,0	0,0	0,0
Discapacidad	9	1,1	1,2	0,0	0,0	0,0
Indígena	3	0,4	0,1	16,7	0,0	0,0
LGBTI	19	2,3	2,5	0,0	0,0	4,8



Alcaldía de Medellín

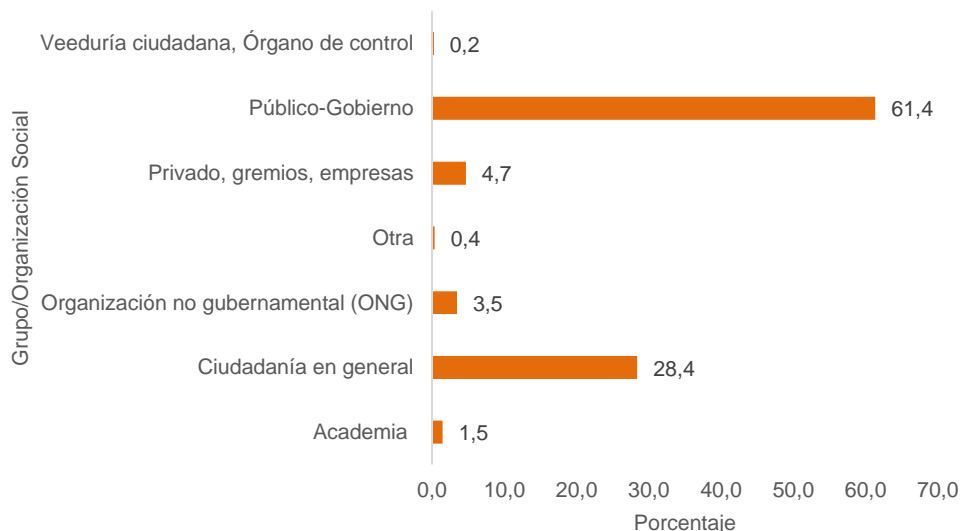
Distrito de
Ciencia, Tecnología e Innovación

Desagregación poblacional	Cantidad	% General	% Audiencia	% MECV	% TH	% AMCH
Migrante	2	0,2	0,0	16,7	0,0	0,0
Ninguna	725	89,5	90,0	66,7	85,2	95,2
ROM	1	0,1	0,1	0,0	0,0	0,0
Víctima	20	2,5	1,7	0,0	14,8	0,0
Total general	810					

Audiencia pública 04/12/2024; Medellín es como Vos (MECV) 06/12/2024; Tejiendo Hogares (TH) 11/12/2024; Alianza Medellín Cero Hambre (AMCH) 17/12/2024

La evaluación de satisfacción fue diligenciada en un 61,4% por personas del sector público-gobierno, seguido por ciudadanía con el 28,4%, miembros de sector privado, gremios o empresas participaron en un 4,7% de las evaluaciones, mientras que representantes de organizaciones no gubernamentales (ONG) participaron un 3,5% en la evaluación, representantes de la academia y de los órganos de control tuvieron las participaciones más bajas en la evaluación de satisfacción con el 1,5% y 0,2% respectivamente.

Observando la tabla con los porcentajes diferenciados por cada uno de los espacios de diálogo, se resalta que en la rendición de cuentas de los proyectos estratégicos Medellín es como Vos y Tejiendo Hogares, sobresale la participación ciudadana con el 91,7% y 74,1% respectivamente.





Alcaldía de Medellín

Distrito de
Ciencia, Tecnología e Innovación

Grupo/organización social	Cantidad	% General	% Audiencia	% MECV	% TH	% AMCH
Academia	12	1,5	1,5	0,0	0,0	4,8
Ciudadanía en general	230	28,4	23,9	91,7	74,1	28,6
Organización no gubernamental (ONG)	28	3,5	2,9	0,0	3,7	23,8
Otra	3	0,4	0,0	0,0	5,6	0,0
Privado, gremios, empresas	38	4,7	4,8	0,0	0,0	14,3
Público-Gobierno	497	61,4	66,5	8,3	16,7	28,6
Veeduría ciudadana, Órgano de control	2	0,2	0,3	0,0	0,0	0,0
Total general	810					

Audiencia pública 04/12/2024; Medellín es como Vos (MECV) 06/12/2024; Tejiendo Hogares (TH) 11/12/2024; Alianza Medellín Cero Hambre (AMCH) 17/12/2024

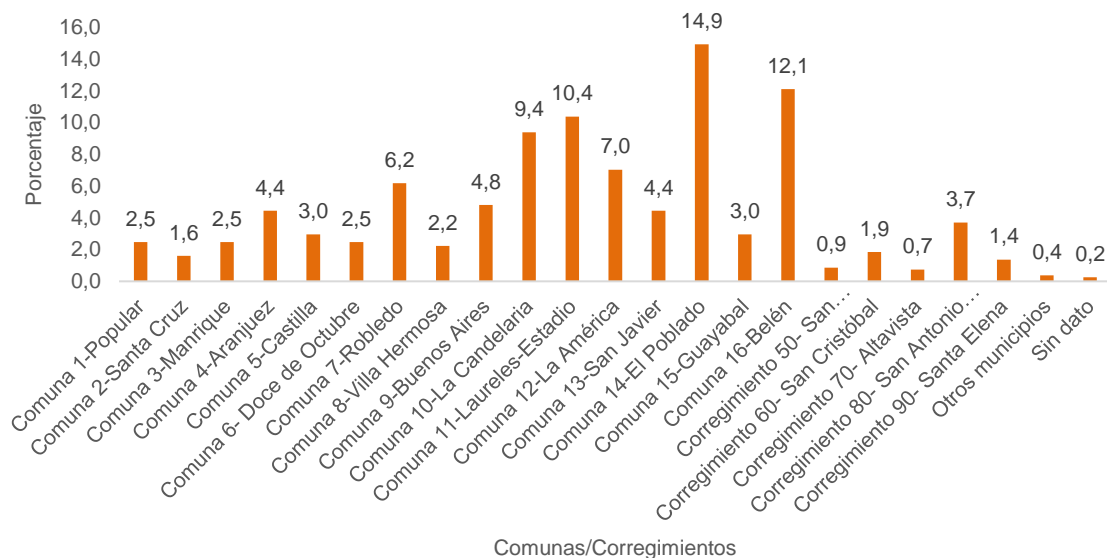
Del total general de las evaluaciones, se evidencia que se logró participación de residentes de todas las comunas y corregimientos del Distrito de Medellín, principalmente de la comuna 14 - El Poblado con el 14,9%, seguido de habitantes de la comuna 16 – Belén con el 12,1%, comuna 11 – Laureles con el 10,4%, comuna 10 – La Candelaria con el 9,4%. En menor proporción se observa participación de las comunas 12 – La América con el 7,0%, comuna 7 – Robledo con 6,2%, comuna 9 – Buenos Aires con 4,8% y las comunas 4 – Aranjuez y 13 – San Javier con el 4,4%. Finalmente, se contó con una participación mínima del restante de comunas con un porcentaje de participación entre 0,2% y 3,0%.

Observando la tabla con los porcentajes diferenciados por cada uno de los espacios de diálogo, se resalta que en la *Audiencia pública* de rendición de cuentas la mayoría de los asistentes que diligenciaron la evaluación residen en las comunas 14 – El Poblado (14,5%) y comuna 16 – Belén (11,9%), mientras que en la rendición de cuentas de los proyectos estratégicos *Medellín es como Vos*, el 50,0% de los participantes en la evaluación son de la comuna 10 – La Candelaria y con el mismo porcentaje las comunas 3 – Manrique y 13 – San Javier con el 16,7%. El proyecto estratégico *Tejiendo Hogares* tuvo mayor participación de la comuna 16 – Belén (14,8%) y comuna 3 – Manrique (13,0%), y finalmente, el proyecto estratégico *Alianza Medellín Cero Hambre* tuvo mayor participación de residentes de las comunas 14 – El Poblado (47,6%) y comuna 16 – Belén (19,0%).



Alcaldía de Medellín

Distrito de
Ciencia, Tecnología e Innovación



Comunas	Cantidad	% General	% Audiencia	% MECV	% TH	% AMCH
Comuna 1-Popular	20	2.5	2.1	0.0	9.3	0.0
Comuna 2-Santa Cruz	13	1.6	1.8	0.0	0.0	0.0
Comuna 3- Manrique	7	0.9	1.8	16.7	9.3	0.0
Comuna 3-Manrique	13	1.6	4.7	0.0	3.7	0.0
Comuna 4-Aranjuez	36	4.4	3.2	0.0	1.9	0.0
Comuna 5-Castilla	24	3.0	2.6	0.0	1.9	0.0
Comuna 6- Doce de Octubre	20	2.5	6.1	0.0	9.3	4.8
Comuna 7-Robledo	50	6.2	2.5	0.0	0.0	0.0
Comuna 8-Villa Hermosa	18	2.2	5.4	0.0	0.0	0.0
Comuna 9-Buenos Aires	39	4.8	1.0	0.0	0.0	0.0
Comuna 10-La Candelaria	76	9.4	9.3	50.0	3.7	4.8
Comuna 11-Laureles- Estadio	84	10.4	10.5	8.3	9.3	9.5
Comuna 12-La América	57	7.0	7.3	0.0	3.7	9.5
Comuna 13-San Javier	36	4.4	4.3	16.7	5.6	0.0
Comuna 14-El Poblado	121	14.9	14.5	8.3	9.3	47.6
Comuna 15-Guayabal	24	3.0	3.0	0.0	1.9	4.8
Comuna 16-Belén	98	12.1	11.9	0.0	14.8	19.0



Alcaldía de Medellín

Distrito de
Ciencia, Tecnología e Innovación

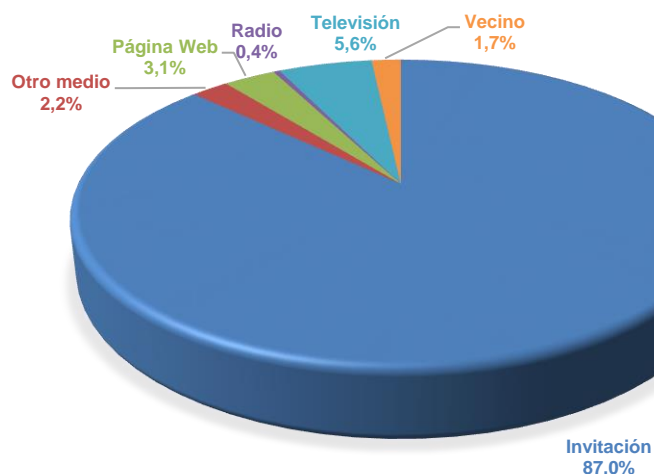
Comunas	Cantidad	% General	% Audiencia	% MECV	% TH	% AMCH
Corregimiento 50- San Sebastián de Palmitas	7	0.9	1.8	0.0	3.7	0.0
Corregimiento 60- San Cristóbal	15	1.9	0.6	0.0	3.7	0.0
Corregimiento 70- Altavista	6	0.7	3.9	0.0	3.7	0.0
Corregimiento 80- San Antonio de Prado	30	3.7	1.5	0.0	0.0	0.0
Corregimiento 90- Santa Elena	11	1.4	0.0	0.0	5.6	0.0
Otros municipios	3	0.4	0.3	0.0	0.0	0.0
Sin dato	2	0.2	0.0	0.0	0.0	0.0
Total general	810					

Audiencia pública 04/12/2024; Medellín es como Vos (MECV) 06/12/2024; Tejiendo Hogares (TH) 11/12/2024; Alianza Medellín Cero Hambre (AMCH) 17/12/2024

Resultados obtenidos a partir de la interacción de la ciudadanía con el formato de evaluación de satisfacción:

¿Cómo se enteró del espacio de diálogo?

De un total de 810 evaluaciones, el 87,0% fue invitado a los eventos de diálogo de rendición de cuentas, seguido de un 6,0% que se enteró a través de medios masivos específicamente televisión, un 3,0% se enteró por medio de la página web de la Alcaldía, un 2,0% tuvo conocimiento de los eventos por medio de un vecino, y finalmente, un 2,0% se enteró por otros medios, principalmente redes sociales y WhatsApp.





Alcaldía de Medellín

Distrito de
Ciencia, Tecnología e Innovación

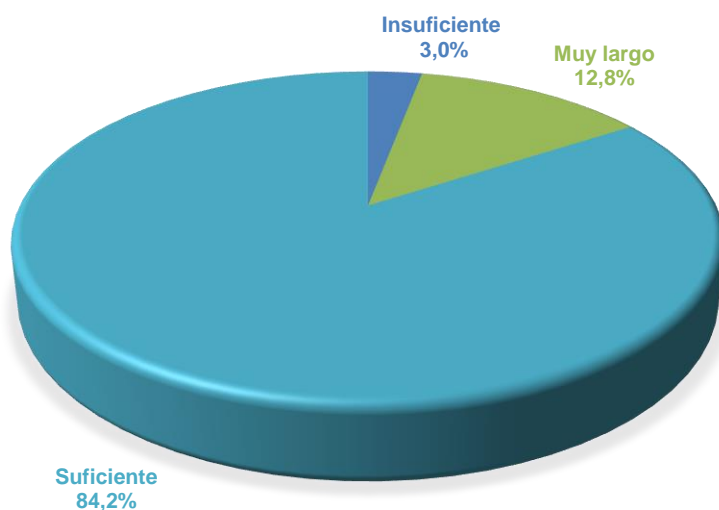
¿Cómo se enteró del espacio de diálogo?	Cantidad	% General	% Audiencia	% MECV	% TH	% AMCH
Invitación	705	87.0	88.7	8.3	79.6	95.2
Otro medio	18	2.2	1.4	33.3	7.4	0.0
Página Web	25	3.1	2.8	8.3	5.6	4.8
Radio	3	0.4	0.4	0.0	0.0	0.0
Televisión	45	5.6	6.2	0.0	0.0	0.0
Vecino	14	1.7	0.6	50.0	7.4	0.0
Total general	810					

Audiencia pública 04/12/2024; Medellín es como Vos (MECV) 06/12/2024; Tejiendo Hogares (TH) 11/12/2024; Alianza Medellín Cero Hambre (AMCH) 17/12/2024

Considera que el tiempo que duró el espacio de diálogo fue:

En relación al tiempo de duración de los cuatro eventos de diálogo, el 84,2% consideró que fue suficiente, un 12,8% muy largo y un 3,0% insuficiente.

Observando la tabla con los porcentajes diferenciados por cada uno de los espacios de diálogo, se resalta que, en la *Audiencia pública* de rendición de cuentas, un 14,1% consideró el evento muy largo, el cual, tuvo una duración aproximada de tres (3) horas y media considerando el tiempo de registro de asistencia de 2.747 personas, mientras que en la rendición de cuentas del proyecto estratégico *Tejiendo Hogares* un 11,1% lo consideró insuficiente en tiempo, evento que tuvo una duración en aproximada de dos (2) horas y media.





Alcaldía de Medellín

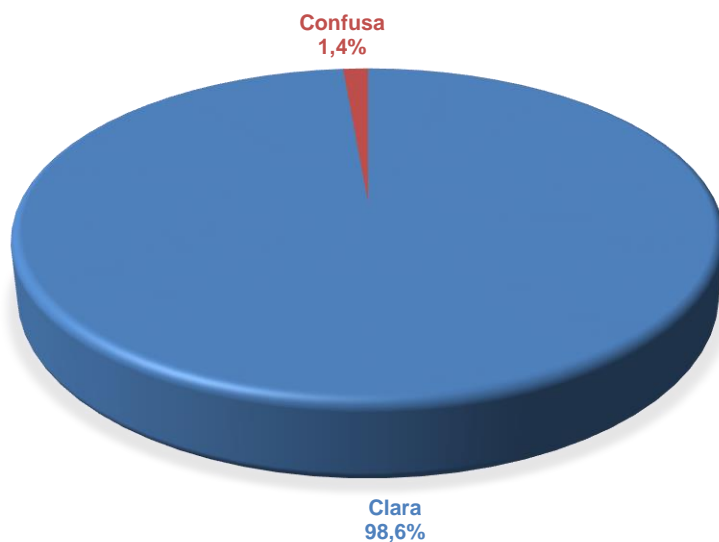
Distrito de
Ciencia, Tecnología e Innovación

Considera que el tiempo que duró el espacio de diálogo fue:	Cantidad	% General	% Audiencia	% MECV	% TH	% AMCH
Insuficiente	24	3.0	2.5	0.0	11.1	0.0
Muy largo	104	12.8	14.1	8.3	1.9	0.0
Suficiente	682	84.2	83.4	91.7	87.0	100.0
Total general	810					

Audiencia pública 04/12/2024; Medellín es como Vos (MECV) 06/12/2024; Tejiendo Hogares (TH) 11/12/2024; Alianza Medellín Cero Hambre (AMCH) 17/12/2024

¿La información brindada fue?

En relación a la información brindada en los eventos de diálogo, en donde, se presentaron los avances cuantitativos y cualitativos de la gestión pública, el 98,6% consideró que la información fue clara, lográndose así producir y transmitir información y datos en lenguaje claro y cercano al ciudadano.



¿La información brindada fue?	Cantidad	% General	% Audiencia	% MECV	% TH	% AMCH
Clara	799	98.6	98.5	100.0	100.0	100.0
Confusa	11	1.4	1.5	0.0	0.0	0.0
Total general	810					

Audiencia pública 04/12/2024; Medellín es como Vos (MECV) 06/12/2024; Tejiendo Hogares (TH) 11/12/2024; Alianza Medellín Cero Hambre (AMCH) 17/12/2024



www.medellin.gov.co

Centro Administrativo Distrital CAD
Calle 44 N° 52-165. Código Postal 50015
Línea de Atención a la Ciudadanía: (604) 44 44 144
Conmutador: (604) 385 55 55 Medellín - Colombia



CO1717740

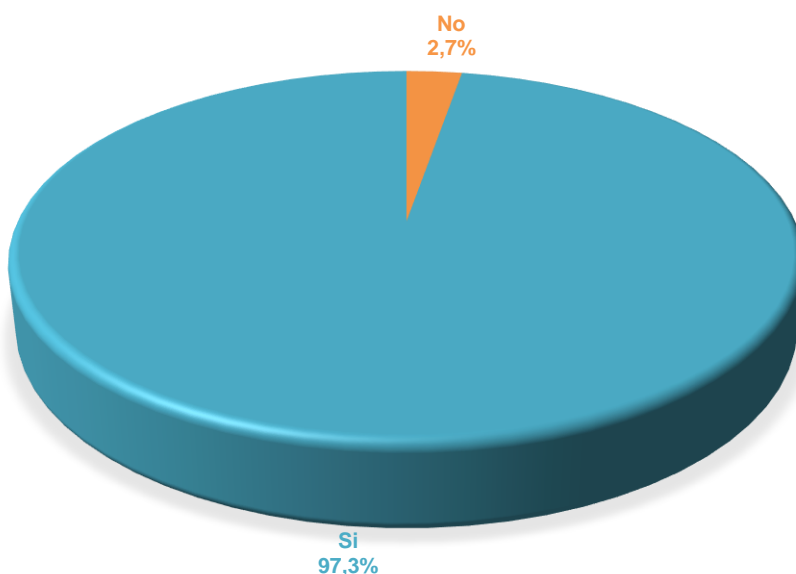


Alcaldía de Medellín

Distrito de
Ciencia, Tecnología e Innovación

¿La información presentada responde a sus intereses?

La información presentada en los espacios de diálogo, así como la elección de los proyectos estratégicos llamados a rendir cuentas, fue resultado de la priorización de la ciudadanía en la etapa de preparación, por tanto, frente a la consulta a los asistentes de si la información presentada respondía a sus intereses, se logró un 97,3% de afirmación.



¿La información presentada responde a sus intereses?	Cantidad	% General	% Audiencia	% MECV	% TH	% AMCH
No	22	2.7	3.0	0.0	0.0	0.0
Si	788	97.3	97.0	100.0	100.0	100.0
Total general	810					

Audiencia pública 04/12/2024; Medellín es como Vos (MECV) 06/12/2024; Tejiendo Hogares (TH) 11/12/2024; Alianza Medellín Cero Hambre (AMCH) 17/12/2024

¿Las personas pudieron brindar sus observaciones, preguntas y sugerencias?

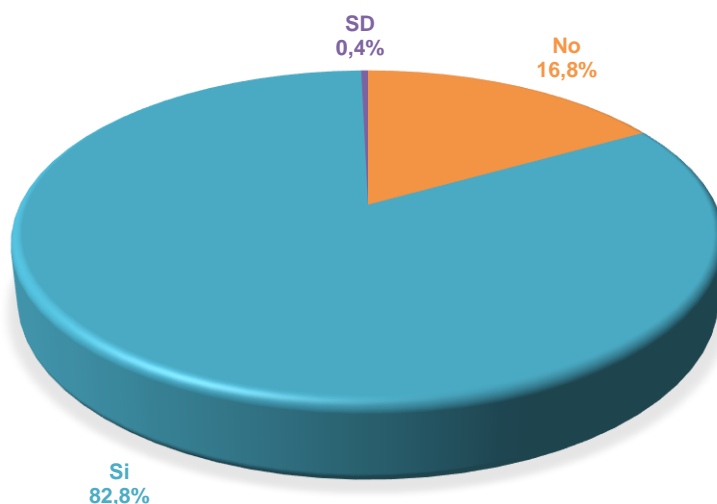
En el desarrollo de la agenda de cada uno de los eventos de rendición de cuentas, se habilitó un espacio para la participación de la ciudadanía, en donde se dispuso el formato oficial FO-DIES-065, tanto en digital (QR), como en físico. Frente a la pregunta relacionada a la posibilidad de los asistentes a brindar sus observaciones, preguntas y sugerencias, el 82,8% mencionaron que sí, un 16,8% respondieron que no, y 0,4% no respondió.



Alcaldía de Medellín

Distrito de
Ciencia, Tecnología e Innovación

Observando la tabla con los porcentajes diferenciados por cada uno de los espacios de diálogo, se resalta que, en la *Audiencia pública* de rendición de cuentas, un 18,4% consideró que no se dispuso de un espacio de diálogo con los asistentes.



¿Las personas pudieron brindar sus observaciones, preguntas y sugerencias?	Cantidad	% General	% Audiencia	% MECV	% TH	% AMCH
No	136	16.8	18.4	8.3	3.7	0.0
Si	671	82.8	81.6	91.7	90.7	100.0
SD	3	0.4	0.0	0.0	5.6	
Total general	810					

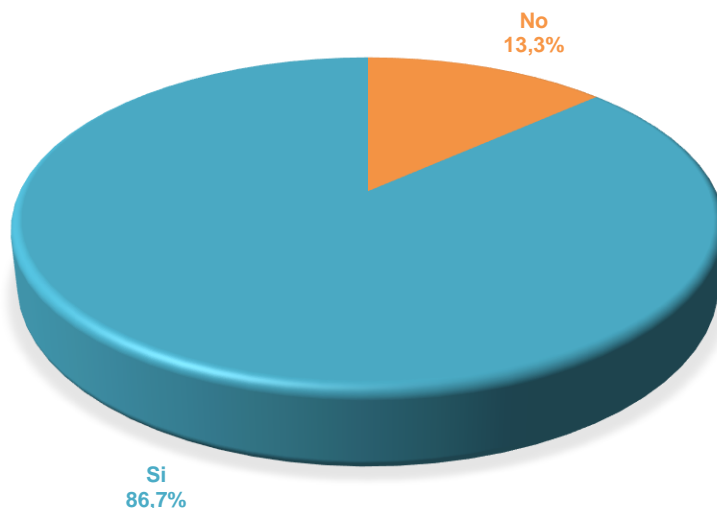
Audiencia pública 04/12/2024; Medellín es como Vos (MECV) 06/12/2024; Tejiendo Hogares (TH) 11/12/2024; Alianza Medellín Cero Hambre (AMCH) 17/12/2024

¿Las preguntas que las personas hicieron fueron respondidas?

Según el total de las evaluaciones, el 86,7% hace referencia a que si fueron contestadas las preguntas durante el desarrollo de los espacios de diálogo (in situ), mientras que el 13,3% menciona que no fueron contestadas las preguntas, este último porcentaje, está en coherencia con las 26 preguntas que ingresaron a través del diligenciamiento del formato digital (QR), o en físico, las cuales, fueron compiladas y se gestionó su respuesta de forma posterior al evento en los términos de ley, remitiendo a la dependencia corresponsable, la cual ofreció respuesta según el canal oficial (escrita-correo, edicto publicado en web).



Alcaldía de Medellín
Distrito de
Ciencia, Tecnología e Innovación



¿Las preguntas que las personas hicieron fueron respondidas?	Cantidad	% General	% Audiencia	% MECV	% TH	% AMCH
No	108	13.3	14.8	8.3	0.0	0.0
Si	702	86.7	85.2	91.7	100.0	100.0
Total general	810					

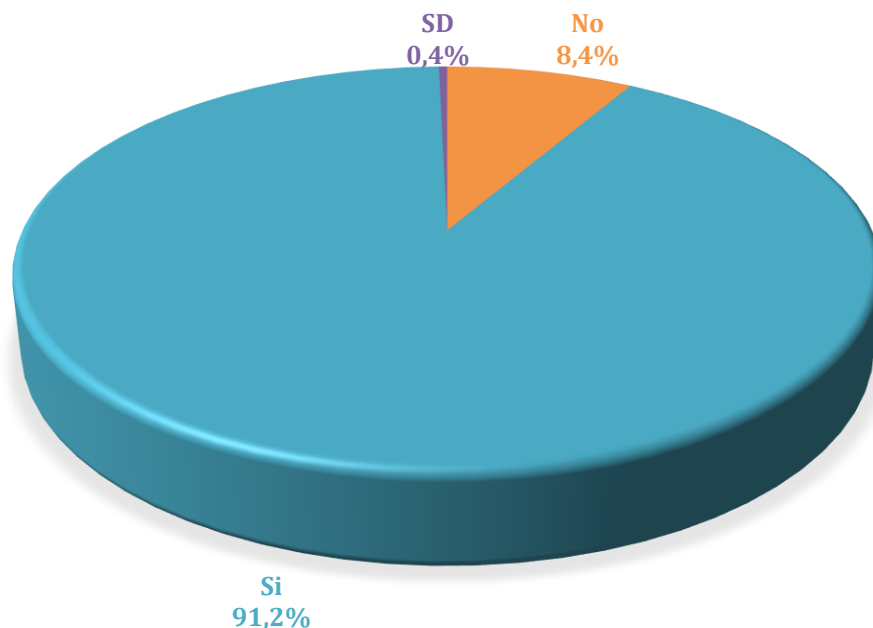
Audiencia pública 04/12/2024; Medellín es como Vos (MECV) 06/12/2024; Tejiendo Hogares (TH) 11/12/2024; Alianza Medellín Cero Hambre (AMCH) 17/12/2024

¿La entidad estableció compromisos con las y los participantes en la actividad?

Frente a la pregunta de si establecieron compromisos con los participantes en el desarrollo de los eventos de diálogo, del total de las evaluaciones el 91,2% respondieron que sí, este alto porcentaje corresponde tanto a la obligación de responder las preguntas que se recibieron en los eventos, como al compromiso asumido por la Alcaldía y las secretarías de continuar trabajando por el logro de los programas pactados en el Plan de Desarrollo Distrital, para el bienestar y desarrollo poblacional y territorial de Medellín. En la audiencia pública el señor Alcalde se mencionó *“Medellín, lo mejor está por llegar”* haciendo referencia a continuar el trabajo articulado para alcanzar la Medellín que soñamos.



Alcaldía de Medellín
Distrito de
Ciencia, Tecnología e Innovación



¿La entidad estableció compromisos con las y los participantes en la actividad?	Cantidad	% General	% Audiencia	% MECV	% TH	% AMCH
No	68	8.4	8.6	8.3	5.6	9.5
Si	739	91.2	91.4	91.7	88.9	90.5
SD	3	0.4	0.0	0.0	5.6	0.0
Total general	810					

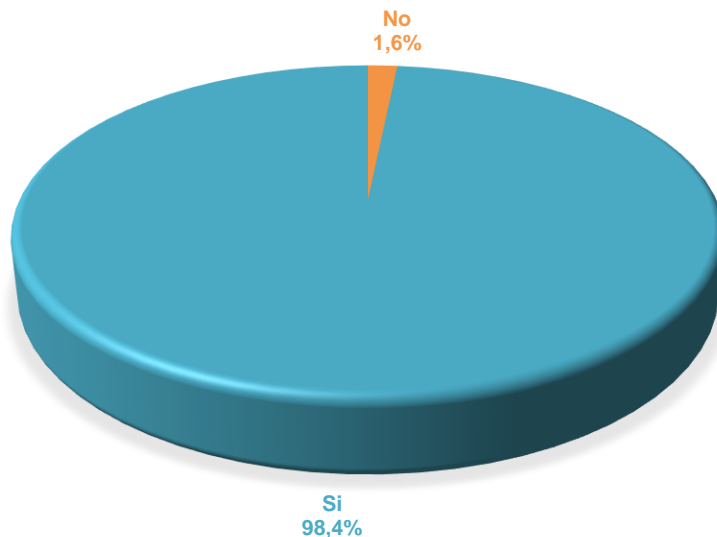
Audiencia pública 04/12/2024; Medellín es como Vos (MECV) 06/12/2024; Tejiendo Hogares (TH) 11/12/2024; Alianza Medellín Cero Hambre (AMCH) 17/12/2024

¿Considera que estas actividades permiten que la entidad rinda cuentas a la comunidad?

El 98,4% de las evaluaciones mencionaron que los eventos de diálogo realizados si correspondieron a la actividad de rendir cuentas a la comunidad, ya que, se presentó información de interés en relación a los resultados y avances de la gestión pública alcanzada en relación al bienestar y desarrollo poblacional y territorial, fortaleciendo la generación de confianza ciudadana y transparencia. El 1,6% que respondieron que los espacios de diálogo no permitieron rendir cuentas, están relacionados a las personas que contestaron en preguntas anteriores que la información no fue clara.



Alcaldía de Medellín
Distrito de
Ciencia, Tecnología e Innovación



¿Considera que estas actividades permiten que la entidad rinda cuentas a la comunidad?	Cantidad	% General	% Audiencia	% MECV	% TH	% AMCH
No	13	1.6	1.8	0.0	0.0	0.0
Si	797	98.4	98.2	100.0	100.0	100.0
Total general	810					

Audiencia pública 04/12/2024; Medellín es como Vos (MECV) 06/12/2024; Tejiendo Hogares (TH) 11/12/2024; Alianza Medellín Cero Hambre (AMCH) 17/12/2024

Relaciona tu nivel de satisfacción con este espacio de rendición de cuentas:

En relación al nivel de satisfacción, se solicitó a la ciudadanía calificar en un rango de 1 a 5, siendo 1 muy malo, 2 malo, 3 regular, 4 bueno y 5 muy bueno, los espacios de diálogo de rendición de cuentas. Del total general de las evaluaciones, el 71,0% tuvo un nivel de satisfacción muy bueno, seguido de 23,1% de satisfacción buena, un 3,8% calificó como regular los encuentros, y finalmente con el 1,0% se calificaron como mala y muy mala la satisfacción con la rendición de cuentas.

El nivel de satisfacción por cada uno de los eventos de diálogo fue el siguiente:

En la *Audiencia pública* del señor Alcalde, el 93,8% calificaron como buena (24,3%) y muy buena (69,4%) su satisfacción en relación a la rendición de cuentas del Plan de Desarrollo Distrital.

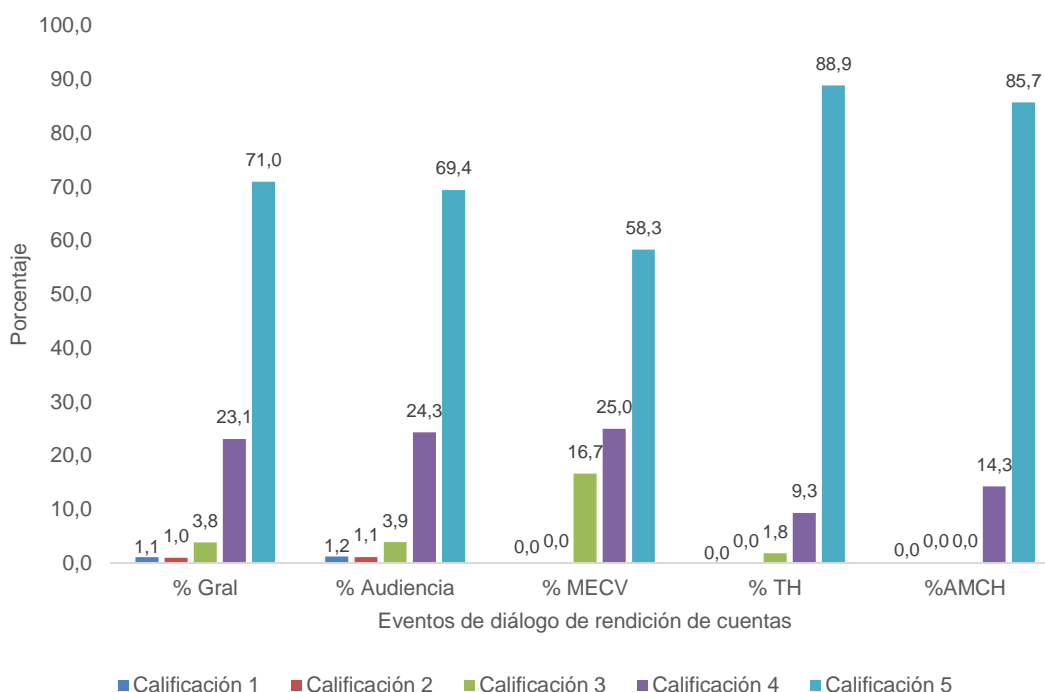
En *Medellín es como Vos*, el 83,3% calificaron como buena (25,0%) y muy buena (58,3%) su satisfacción en relación a la rendición de cuentas este proyecto estratégico, y un 16,7% como regular. Si bien, este proyecto estratégico obtuvo una buena calificación, fue de los cuatro eventos de diálogo, el que tuvo la calificación más baja.



Alcaldía de Medellín

Distrito de
Ciencia, Tecnología e Innovación

En *Tejiendo Hogares*, el 100% calificaron como buena (9,3%) y muy buena (88,9%) su satisfacción en relación a la rendición de cuentas este proyecto estratégico, logrando este la calificación máxima más alta de los cuatro eventos de rendición de cuentas realizados. En *Alianza Medellín Cero Hambre*, el 100% calificaron como buena (14,3%) y muy buena (85,7%) su satisfacción en relación a la rendición de cuentas este proyecto estratégico.



Audiencia pública 04/12/2024; Medellín es como Vos (MECV) 06/12/2024; Tejiendo Hogares (TH) 11/12/2024; Alianza Medellín Cero Hambre (AMCH) 17/12/2024

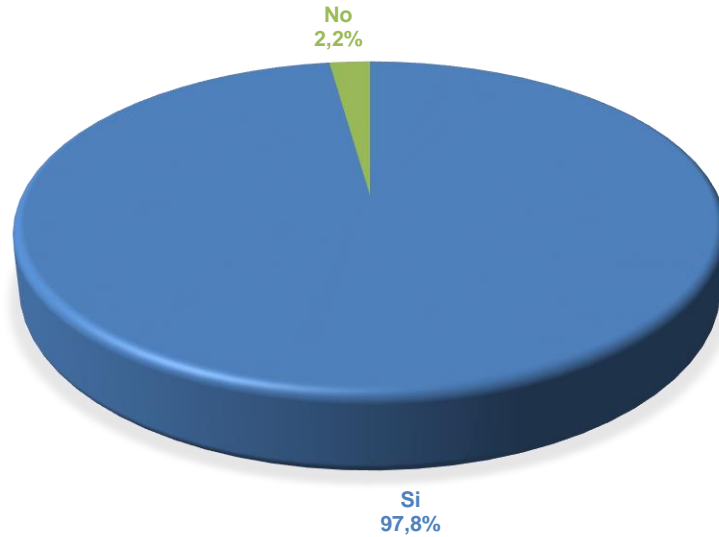
¿Volvería a participar en otra actividad como esta?

Frente a la pregunta si volvería a participar en eventos de rendición de cuentas, el 97,8% del total general de las evaluaciones respondieron que sí, haciendo referencia principalmente a la importancia de recibir información de primera mano, estar enterados de los temas de ciudad, conocer sobre los avances en la gestión del gobierno, entre otros. Por otro lado, el 2,2% que no volvería a participar, es principalmente porque consideraron muy largo y agotador el evento, por incumplimiento en la hora de inicio, y porque se enfocó mucho en mostrar lo malo de la administración pasada, entre otros, *“Fue suficiente pero muy larga y los temas importantes se tocaron al final, se enfocó mucho tiempo en la administración anterior y lo que hicieron mal...lo importante es El ahora y lo que se ha hecho para salir adelante”* (comentario de ciudadano que diligenció la evaluación).



Alcaldía de Medellín

Distrito de
Ciencia, Tecnología e Innovación



¿Volvería a participar en otra actividad como esta?	Cantidad	% General	% Audiencia	% MECV	% TH	%AMCH
Si	792	97.8	97.5	100.0	100.0	100.0
No	18	2.2	2.5	0.0	0.0	0.0
Total general	810					

Audiencia pública 04/12/2024; Medellín es como Vos (MECV) 06/12/2024; Tejiendo Hogares (TH) 11/12/2024; Alianza Medellín Cero Hambre (AMCH) 17/12/2024