
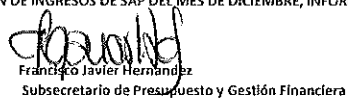


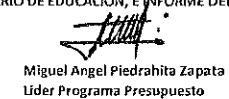
DISTRITO ESPECIAL DE CIENCIA TECNOLOGÍA E INNOVACIÓN DE MEDELLÍN
UNIDAD DE PRESUPUESTO
INFORME DE EJECUCIÓN PRESUPUESTAL DE INGRESOS
DICIEMBRE DE 2025

Fondo	Posición Presupuestal	CONCEPTO	PRESUPUESTO INICIAL 2025	ADICIONES	REDUCCIONES	RECLASIFICACIONES	PRESUPUESTO DEFINITIVO 2025	EJECUCION DICIEMBRE	PRESUPUESTO EJECUTADO	% EREC	% de Cumplimiento según Estacionalidad de la Renta
	11	INGRESOS CORRIENTES	6.783.894.604.811	548.735.218.034	13.080.968.653	0	7.319.548.854.192	831.566.593.683	7.621.657.239.721	104,13%	
	1101	Ingresos tributarios	3.306.656.157.661	9.456.411.502	4.105.507.300	0	3.312.007.061.863	407.223.129.477	3.468.640.206.085	104,73%	
	110101	Impuestos directos	1.210.595.544.701	0	0	0	1.210.595.544.701	118.930.815.167	1.272.699.136.740	105,13%	
	110102	Impuestos indirectos	2.096.060.612.960	9.456.411.502	4.105.507.300	0	2.101.411.517.162	288.292.314.310	2.195.941.069.345	104,50%	
	1102	Ingresos no tributarios	3.477.238.447.150	539.278.806.532	8.975.461.353	0	4.007.541.792.329	424.343.464.206	4.153.017.033.636	103,63%	
	12	RECURSOS DE CAPITAL	3.858.211.092.633	1.377.718.488.443	28.472.907.522	0	5.157.456.673.554	564.331.888.233	5.276.335.938.615	102,30%	
	1201	Disposición de activos	674.367.000	0	0	0	674.367.000	760.098.174	2.260.896.855	335,26%	
	1202	Excedentes financieros	2.563.246.650.000	109.371.095.436	0	0	2.672.617.745.436	0	2.672.617.745.436	100,00%	
	1203	Dividendos y utilidades por otras inversiones de capital	21.417.306.199	0	0	0	21.417.306.199	0	23.304.916.861	108,81%	
	1205	Rendimientos financieros	143.568.621.049	22.478.595.119	412.675.340	0	165.634.540.828	38.430.897.895	252.744.936.676	152,59%	
	1207	Recursos de crédito interno	1.000.000.000.000	0	0	0	1.000.000.000.000	503.210.859.577	1.000.000.000.000	100,00%	
	1208	Transferencias de capital	45.787.624	0	0	0	45.787.624	0	0	0,00%	
	1210	Recursos del balance	107.464.444.067	1.000.402.641.055	28.050.232.182	0	1.079.806.852.940	-312.213.614	1.079.830.032.843	100,00%	
	1213	Reintegros y otros recursos no apropiados	21.793.916.694	195.466.156.833	0	0	217.260.073.527	22.242.246.201	245.577.409.944	113,03%	
1		TOTAL, RENTAS Y RECURSOS DE LA ADMINISTRACIÓN DISTRITAL	10.642.105.697.444	1.876.453.706.477	41.553.876.175	0	12.477.005.527.746	1.395.898.481.916	12.897.993.178.336	103,37%	

NOTA : PARA LA ELABORACION DE ESTE INFORME SE TOMAN LOS DATOS DEL REPORTE DE EJECUCION DE INGRESOS DE SAP DEL MES DE DICIEMBRE, INFORME DE PAC DEL MINISTERIO DE EDUCACIÓN, E INFORME DEL BANCO DE LAS OPORTUNIDADES.


Orlando Uribe Villa
Secretario de Hacienda


Francisco Javier Hernández
Subsecretario de Presupuesto y Gestión Financiera


Miguel Angel Piedrahita Zapata
Lider Programa Presupuesto

PROYECTO
Isabel Cristina Cardona Cuartas, Profesional Universitaria Unidad de Presupuesto

