


<b>Cód. IN-GGOL 010</b>	<b>INSTRUCTIVO</b>	 <b>Alcaldía de Medellín</b> <small>Distrito de</small> <b>Ciencia, Tecnología e Innovación</b>
Versión. 1	<b>IN-GGOL Radicación Licencia para la Cremación de Cadáveres</b>	

## **RADICACIÓN DE LICENCIA PARA LA CREMACIÓN DE CADÁVERES**

### **OBJETIVO**


Orientar al ciudadano en la radicación de Licencia para la cremación de cadáveres a través de la herramienta **Visor 360** del Distrito de Ciencia, Tecnología e Innovación de Medellín, garantizando el registro y trazabilidad de las solicitudes.

### **ALCANCE**

Inicia con la consulta del trámite en la página web de la Alcaldía de Medellín y finaliza con la entrega de la radicación en el aplicativo.


### **RESPONSABLES**

Subsecretaría de Gobierno Local y Convivencia.

<b>Cód. IN-GGOL 010</b>	<b>INSTRUCTIVO</b>	 <b>Alcaldía de Medellín</b> <small>Distrito de</small> <b>Ciencia, Tecnología e Innovación</b>
Versión. 1	<b>IN-GGOL Radicación Licencia para la Cremación de Cadáveres</b>	

## TABLA DE CONTENIDO

1.	RADICACIÓN DE LICENCIA PARA LA CREMACIÓN DE CADÁVERES .....	3
2.	INGRESAR A VISOR 360 A TRAVÉS DE LA PÁGINA WEB.....	3
3.	BUSCAR TRÁMITE .....	3
4.	INGRESO A VISOR 360.....	5
5.	SOLICITAR CERTIFICADO.....	6
5.1.	INFORMACIÓN BÁSICA DEL FALLECIDO .....	7
5.2.	INFORMACIÓN DE REGISTRO .....	8
5.3.	INFORMACIÓN DEL SOLICITANTE.....	10
6.	CONSULTA EL ESTADO DEL TRÁMITE.....	11
6.1.	REALIZAR SEGUIMIENTO.....	11
7.	DESCARGAR CERTIFICADO.....	12

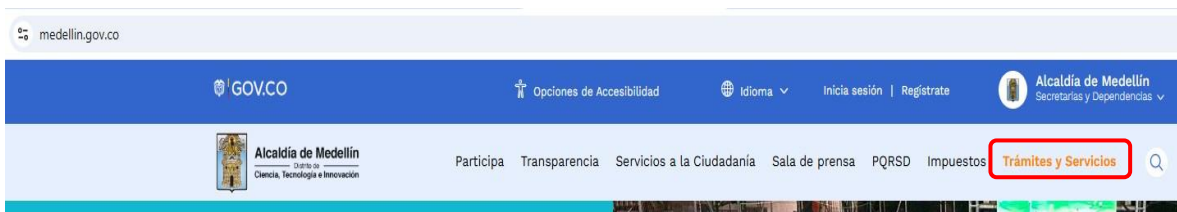
Cód. IN-GGOL 010	INSTRUCTIVO	 <b>Alcaldía de Medellín</b> Distrito de Ciencia, Tecnología e Innovación
Versión. 1	IN-GGOL Radicación Licencia para la Cremación de Cadáveres	

## 1. RADICACIÓN DE LICENCIA PARA LA CREMACIÓN DE CADÁVERES

## 2. INGRESAR A VISOR 360 A TRAVÉS DE LA PÁGINA WEB

Para ingresar a la página web del Distrito de Ciencia, Tecnología e Innovación de Medellín, digita la siguiente dirección en cualquier navegador:


<https://www.medellin.gov.co/> y dar clic en **Trámites y Servicios**.



## 3. BUSCAR TRÁMITE

En la siguiente ventana, busque el nombre del trámite o palabra asociada, como *Licencia para la cremación de cadáveres*, y haga clic en la **lupa** para ejecutar la búsqueda.



Cód. IN-GGOL 010	INSTRUCTIVO	 <b>Alcaldía de Medellín</b> Distrito de Ciencia, Tecnología e Innovación
Versión. 1	IN-GGOL Radicación Licencia para la Cremación de Cadáveres	

Haga clic en **Licencia para la cremación de cadáveres** y seleccione la opción **Conoce más** para visualizar la información general, o **REALIZAR** para radicar la solicitud.



En esta ventana se visualiza la opción **REALIZAR TRÁMITE**, la cual lo redirige al aplicativo **Visor 360**. Asimismo, encontrará el instructivo y la opción para consultar el estado del trámite.

### Licencia para la cremación de cadáveres

Obtener la autorización para cremar o incinerar un cadáver, en calidad de familiar de un fallecido, hospital o funeraria.

**Temática:** Gobierno Local

**Dependencia:** Secretaría de Seguridad y Convivencia

**Forma de presentación:** -Virtual- Presencial

**Tiempo de respuesta:** 1 día calendario


**Dirigido a:**

- Ciudadano
- Extranjeros
- Instituciones o dependencias públicas
- Organizaciones

**¿Debo realizar algún pago?**

"No tiene costo realizar la solicitud"

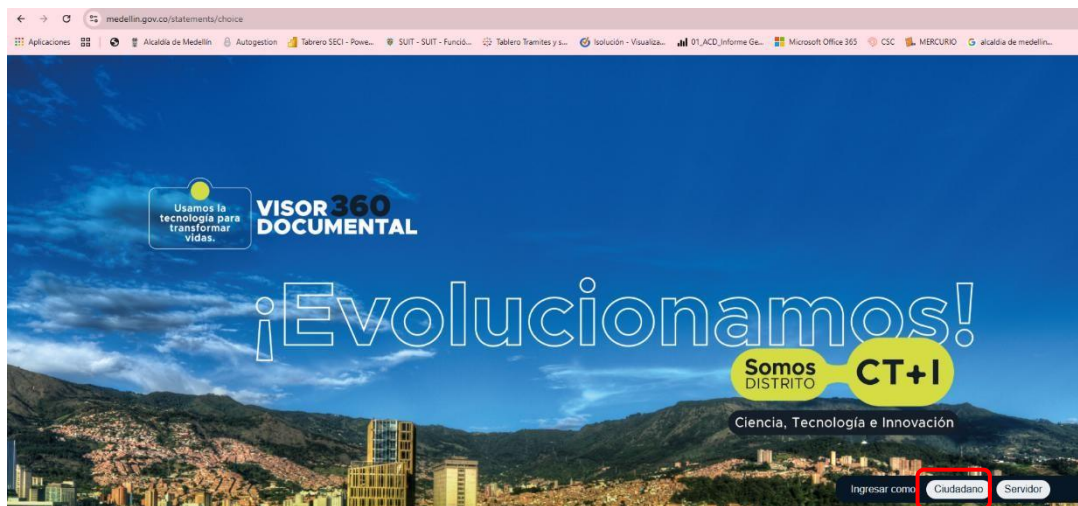


Cód. IN-GGOL 010	INSTRUCTIVO	 <b>Alcaldía de Medellín</b> Distrito de Ciencia, Tecnología e Innovación
Versión. 1	IN-GGOL Radicación Licencia para la Cremación de Cadáveres	

#### 4. INGRESO A VISOR 360


Ingrese al aplicativo Visor 360 en la opción **Ciudadano** para iniciar la radicación de la solicitud.

Si ya se encuentra registrado en el portal del Distrito de Ciencia, Tecnología e Innovación, ingrese con su usuario y contraseña.

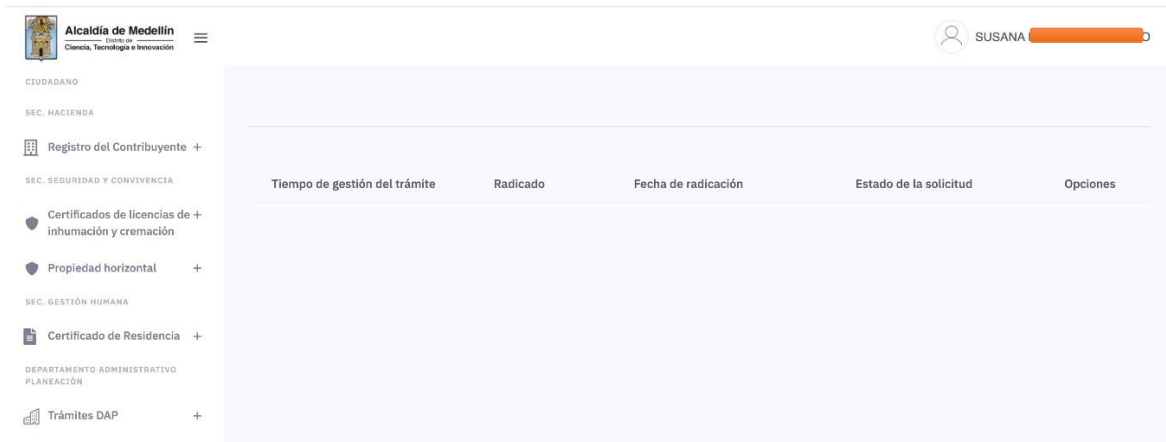


- Si es primera vez que ingresa al portal, deberá registrarse donde indica la flecha.
- Una vez registrado y al realizar su primer ingreso, debe cambiar la contraseña en la opción que está resaltada



<b>Cód. IN-GGOL 010</b>	<b>INSTRUCTIVO</b>	 <b>Alcaldía de Medellín</b> Distrito de Ciencia, Tecnología e Innovación
Versión. 1	<b>IN-GGOL Radicación Licencia para la Cremación de Cadáveres</b>	


Cuando el usuario se encuentre en el aplicativo Visor 360, visualiza la siguiente ventana:



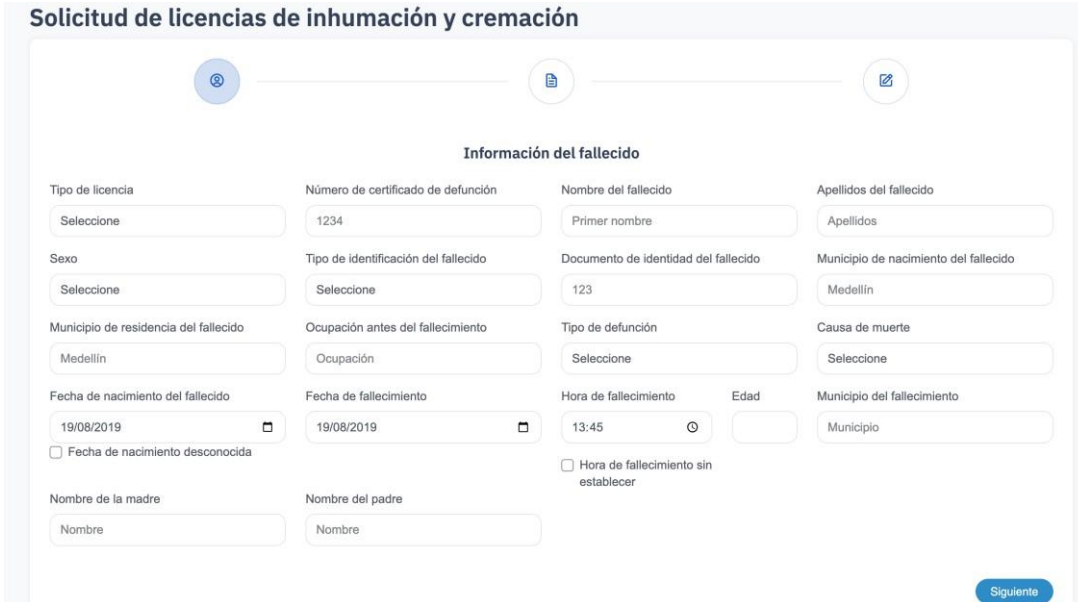
## 5. SOLICITAR CERTIFICADO

Para realizar la solicitud de traslado de cadáveres, el ciudadano deberá ir a la opción **“Certificados de licencias de inhumación y cremación”** y después seleccionar la opción **“Solicitar certificado”**.



<b>Cód. IN-GGOL 010</b>	<b>INSTRUCTIVO</b>	 <b>Alcaldía de Medellín</b> Distrito de Ciencia, Tecnología e Innovación
Versión. 1	<b>IN-GGOL Radicación Licencia para la Cremación de Cadáveres</b>	

Allí aparece la ventana de **“Solicitud de licencias de inhumación y cremación”**, donde en la parte inicial está el formulario para diligenciar en línea. Se recomienda al ciudadano leer cada ítem, para identificar todos los requisitos, tener claridad de lo que debe adjuntar y tener toda la información que se necesita a la mano.



**Solicitud de licencias de inhumación y cremación**

**Información del fallecido**

Tipo de licencia: Seleccione

Número de certificado de defunción: 1234

Nombre del fallecido: Primer nombre

Apellidos del fallecido: Apellidos

Sexo: Seleccione

Tipo de identificación del fallecido: Seleccione

Documento de identidad del fallecido: 123

Municipio de nacimiento del fallecido: Medellín

Municipio de residencia del fallecido: Medellín

Ocupación antes del fallecimiento: Ocupación

Tipo de defunción: Seleccione

Causa de muerte: Seleccione

Fecha de nacimiento del fallecido: 19/08/2019

Fecha de fallecimiento: 19/08/2019

Hora de fallecimiento: 13:45

Edad:

Municipio del fallecimiento: Municipio

Nombre de la madre: Nombre

Nombre del padre: Nombre


**Siguiente**

### 5.1. INFORMACIÓN BÁSICA DEL FALLECIDO

Para realizar la solicitud de traslado de cadáveres, el ciudadano deberá ir a la opción **“Tipo de licencia”** y después seleccionar la opción **“Cremación”** o **“Cremación de restos óseos”**.

Tipo de licencia

- ✓ Seleccione
- Cremación
- Inhumación
- Cremación de restos óseos
- Inhumación y traslado
- Cremación y traslado

Cód. IN-GGOL 010	INSTRUCTIVO	 <b>Alcaldía de Medellín</b> Distrito de Ciencia, Tecnología e Innovación
Versión. 1	IN-GGOL Radicación Licencia para la Cremación de Cadáveres	

Después de haber diligenciado por completo todos los espacios dar **clik** en **siguiente**.




## 5.2. INFORMACIÓN DE REGISTRO


En esta pantalla debes completar todos los datos solicitados sin dejar campos vacíos. Además, es necesario adjuntar los documentos requeridos para continuar con el trámite.

Después de haber diligenciado todo, dar **clik** en **Siguiente**.




Cód. IN-GGOL 010	INSTRUCTIVO	 <b>Alcaldía de Medellín</b> Distrito de Ciencia, Tecnología e Innovación
Versión. 1	IN-GGOL Radicación Licencia para la Cremación de Cadáveres	

Tener en cuenta lo siguiente al momento de adjuntar los documentos:



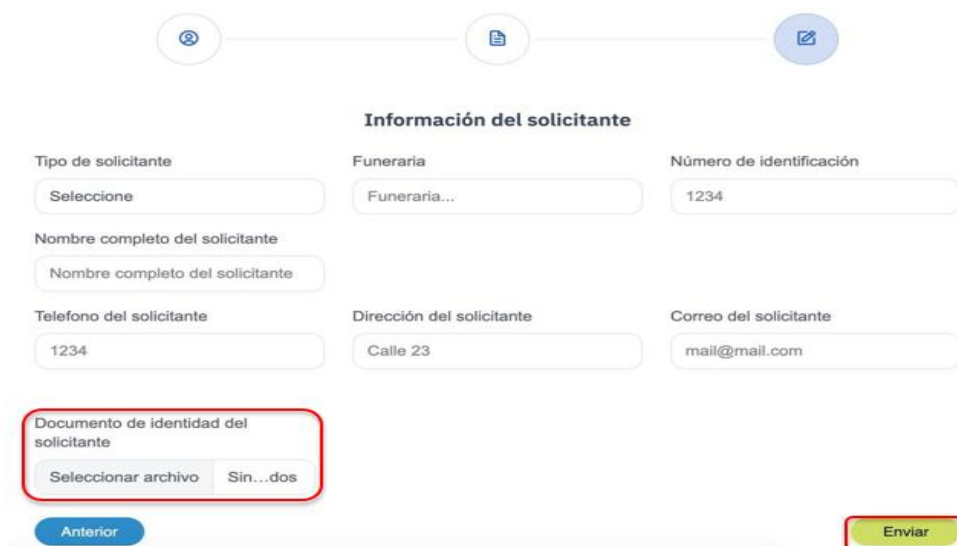

(Documentos escaneados por ambos lados)

- **Si es para extranjero residente en Medellín:** fotocopia de cédula de extranjería, visa de residente, Documento Nacional de Identificación - DNI -, pasaporte o Permiso de Protección Temporal (PPT).
- **La autorización de cremación puede ser:**
  - Realizada en vida por la persona, con su documento de identidad y firma.
  - Otorgada por un familiar, caso en el cual debe indicarse claramente el parentesco con la persona fallecida, junto con el documento de identidad y la firma del solicitante.

Cód. IN-GGOL 010	INSTRUCTIVO	 <b>Alcaldía de Medellín</b> Distrito de Ciencia, Tecnología e Innovación
Versión. 1	IN-GGOL Radicación Licencia para la Cremación de Cadáveres	

### 5.3. INFORMACIÓN DEL SOLICITANTE

En esta pantalla debes completar todos los datos solicitados sin dejar campos vacíos. Además, es necesario adjuntar el documento de identidad del solicitante. Después de haber diligenciado todo, dar **clik** en **Enviar**.



**Información del solicitante**

Tipo de solicitante:

Nombre completo del solicitante:

Teléfono del solicitante:

Funeraria:

Dirección del solicitante:

Correo del solicitante:

Número de identificación:

Documento de identidad del solicitante:

Al enviar el formulario, el sistema mostrará un mensaje de confirmación indicando que el envío se realizó correctamente.



Alcaldía de Medellín  
 Distrito de  
 Ciencia, Tecnología e Innovación

CIUDADANO

SEC. HACIENDA

Registro del Contribuyente +

SEC. SEGURIDAD Y CONVIVENCIA

Certificados de licencias de inhumación y cremación +

Propiedad horizontal +


SEC. GESTIÓN HUMANA

Certificado de Residencia +

DEPARTAMENTO ADMINISTRATIVO PLANEACIÓN

Trámites DAP +

**Solicitud de licencias de inhumación y cremación**  
**Se ha registrado la solicitud 2026000002**

Cód. IN-GGOL 010	INSTRUCTIVO	 <b>Alcaldía de Medellín</b> Distrito de Ciencia, Tecnología e Innovación
Versión. 1	IN-GGOL Radicación Licencia para la Cremación de Cadáveres	

## 6. CONSULTA EL ESTADO DEL TRÁMITE

El Distrito Especial de Ciencia, Tecnología e Innovación de Medellín pone a su disposición la herramienta **Visor 360** para hacer consulta y seguimiento a su solicitud.

### 6.1. REALIZAR SEGUIMIENTO


Al ingresar a **Visor 360**, el ciudadano visualizará el estado de la solicitud.

Ir a la opción “**certificados de licencias de inhumación y cremación**” y después seleccionar la opción “**Historial de solicitudes**”.



Allí el ciudadano podrá ver el estado de la solicitud.



<b>Cód. IN-GGOL 010</b>	<b>INSTRUCTIVO</b>	 <b>Alcaldía de Medellín</b> Distrito de Ciencia, Tecnología e Innovación
Versión. 1	<b>IN-GGOL Radicación Licencia para la Cremación de Cadáveres</b>	

Cuando el trámite esté aprobado y disponible para su descarga, esto se reflejará en el estado correspondiente.




Solicitud	Fecha de creación	Nombre del fallecido	Tipo de licencia	Nombre del solicitante	Estado	Acciones
2	2026-04-21 15:42	CARLOS	Inhumación y traslado	SUSANA RESTREPO	Aprobado	


## 7. DESCARGAR CERTIFICADO

Ingrese a la opción **Historial de solicitudes** y haga clic en el ícono de visualización (ojo).

Solicitud	Fecha de creación	Nombre del fallecido	Tipo de licencia	Nombre del solicitante	Estado	Acciones
2	2026-04-21 15:42	CARLOS	Inhumación y traslado	SUSANA RESTREPO	Aprobado	

Luego, desplácese hasta el final de la ventana y seleccione **Descargar certificado**.


Fecha de nacimiento del fallecido	Fecha de fallecimiento	Hora de fallecimiento	Edad	Municipio del fallecimiento
19/08/2019 	19/08/2019 	13:45 		Municipio
<input type="checkbox"/> Fecha de nacimiento desconocida		<input type="checkbox"/> Hora de fallecimiento sin establecer		
Nombre de la madre	Nombre del padre			
<input type="text" value="Nombre"/>	<input type="text" value="Nombre"/>			



**Anexos**

Observaciones

**Descargar certificado**

Cód. IN-GGOL 010	INSTRUCTIVO	 <b>Alcaldía de Medellín</b> Distrito de Ciencia, Tecnología e Innovación
Versión. 1	IN-GGOL Radicación Licencia para la Cremación de Cadáveres	

Al hacer clic en el botón **Descargar certificado**, se generará el certificado, como se muestra a continuación:

  
**Alcaldía de Medellín**  
 Distrito de  
 Ciencia, Tecnología e Innovación  
**SECRETARÍA DE SEGURIDAD Y CONVIVENCIA**  
**SUBSECRETARÍA DE GOBIERNO LOCAL Y CONVIVENCIA**  
**INSPECCIÓN DE CONVIVENCIA Y PAZ - PERMANENCIA TRES - TURNO DOS**  
**CALLE 31 No. 75-22 - PRIMER PISO - BELÉN PARQUE**  
**TELÉFONO: 604-3855555, EXTENSION 9544 y 9545**  
**LICENCIA PARA LA CREMACIÓN DE CADÁVERES**  
 Abril 21 de 2026

**EL INSPECTOR DE PERMANENCIA TRES-TURNO DOS DE POLICIA URBANA DE PRIMERA CATEGORIA DEL DISTRITO DE MEDELLÍN**, en uso de sus facultades legales, en especial las conferidas por la Ley 9ª de 1979, modificado por el Decreto 1536 de 1989 y la Resolución No. 5194 de 2010 del Ministerio de Protección Social, concede **LICENCIA PARA LA CREMACIÓN DE CADÁVERES** de quien en vida correspondía al nombre de \_\_\_\_\_ quien se identificaba con cédula de ciudadanía No. \_\_\_\_\_ expedida en Bello (Ant), que se realizará en el Cementerio **CAMPOS DE PAZ** en fecha: por definir, se expide a solicitud del señor \_\_\_\_\_ identificado (a) con cédula de ciudadanía N°. \_\_\_\_\_ expedida en Bello (Ant), residente en la Calle 24 Sur No. \_\_\_\_\_, Envigado, con número de contacto 3122869818, en calidad de hermano del fallecido, quien exhibió los requisitos de ley para tal fin.

**NOTIFIQUESE Y CÚMPLASE**

  
 Inspector de Permanencia Tres-Turno Dos

En la fecha que aparece al pie de la firma del o de la solicitante se hace notificación de la **licencia de cremación de cadáveres** de \_\_\_\_\_

  
 Secretaria