


Cód. IN-GGOL-011	<b>INSTRUCTIVO</b>	 <b>Alcaldía de Medellín</b> <small>Distrito de</small> <b>Ciencia, Tecnología e Innovación</b>
Versión. 1	<b>IN-GGOL Radicación de la Licencia de Inhumación de Cadáveres</b>	

## READICACIÓN LICENCIA DE INHUMACIÓN DE CADÁVERES

### OBJETIVO


Orientar al ciudadano en la radicación de la Licencia de inhumación de cadáveres a través de la herramienta **Visor 360** del Distrito de Ciencia, Tecnología e Innovación de Medellín, garantizando el registro y trazabilidad de las solicitudes.

### ALCANCE

Inicia con la consulta del trámite en la página web de la Alcaldía de Medellín y finaliza con la entrega de la radicación en el aplicativo.


### RESPONSABLES

Subsecretaría de Gobierno Local y Convivencia.

Cód. IN-GGOL-011	<b>INSTRUCTIVO</b>	 <b>Alcaldía de Medellín</b> <small>Distrito de</small> <b>Ciencia, Tecnología e Innovación</b>
Versión. 1	<b>IN-GGOL Radicación de la Licencia de Inhumación de Cadáveres</b>	

## TABLA DE CONTENIDO

<b>1. RADICACIÓN DE LA LICENCIA DE INHUMACIÓN DE CADÁVERES .....</b>	<b>3</b>
<b>2. INGRESAR A LA PÁGINA WEB .....</b>	<b>3</b>
<b>3. BUSCAR EL TRÁMITE .....</b>	<b>3</b>
<b>4. INGRESO A VISOR 360 .....</b>	<b>5</b>
<b>5. SOLICITAR CERTIFICADO .....</b>	<b>6</b>
<b>5.1. INFORMACIÓN BÁSICA DEL FALLECIDO .....</b>	<b>7</b>
<b>5.2. INFORMACIÓN DE REGISTRO .....</b>	<b>8</b>
<b>5.3. INFORMACIÓN DEL SOLICITANTE .....</b>	<b>10</b>
<b>6. CONSULTA EL ESTADO DEL TRÁMITE .....</b>	<b>11</b>
<b>6.1. REALIZAR SEGUIMIENTO .....</b>	<b>11</b>
<b>7. DESCARGAR CERTIFICADO .....</b>	<b>12</b>


Cód. IN-GGOL-011	<b>INSTRUCTIVO</b>	 <b>Alcaldía de Medellín</b> Distrito de Ciencia, Tecnología e Innovación
Versión. 1	<b>IN-GGOL Radicación de la Licencia de Inhumación de Cadáveres</b>	

## 1. RADICACIÓN DE LA LICENCIA DE INHUMACIÓN DE CADÁVERES

## 2. INGRESAR A LA PÁGINA WEB

Para ingresar a la página web del Distrito de Ciencia, Tecnología e Innovación de Medellín, digita la siguiente dirección en cualquier navegador:


<https://www.medellin.gov.co> y dar clic en **Trámites y Servicios**.



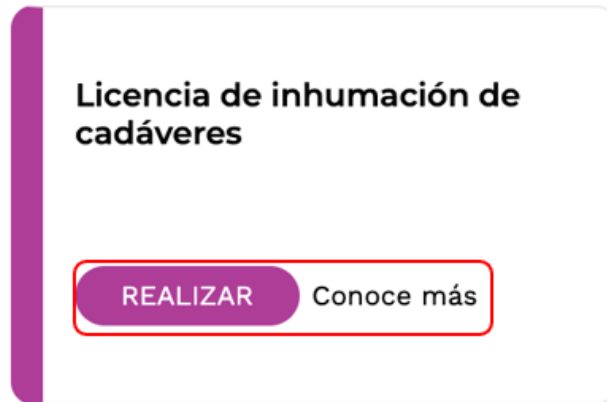
## 3. BUSCAR EL TRÁMITE

En la siguiente ventana, busque el nombre del trámite o palabra asociada, como *Licencia de inhumación de cadáveres*, y haga clic en la **lupa** para ejecutar la búsqueda.



Cód. IN-GGOL-011	<b>INSTRUCTIVO</b>	 <b>Alcaldía de Medellín</b> Distrito de Ciencia, Tecnología e Innovación
Versión. 1	<b>IN-GGOL Radicación de la Licencia de Inhumación de Cadáveres</b>	

Haga clic en **Licencia de inhumación de cadáveres** y seleccione la opción **Conoce más** para visualizar la información general, o **REALIZAR** para radicar la solicitud.



En esta ventana se visualiza la opción **REALIZAR TRÁMITE**, la cual lo redirige al aplicativo **Visor 360**. Asimismo, encontrará el instructivo y la opción para consultar el estado del trámite.

### Licencia de inhumación de cadáveres

Autorización para enterrar o depositar cadáveres, restos óseos y partes humanas en los cementerios.

**Temática:** Gobierno Local.


**Dependencia:** Secretaría de Seguridad y Convivencia.

**Forma de presentación:** Virtual-Presencial.

**Tiempo de respuesta:** 1 día calendario.

#### Dirigido a:


- Ciudadano
- Extranjeros
- Instituciones o dependencias públicas
- Organizaciones



**REALIZAR TRÁMITE**

#### Contactos y puntos de atención

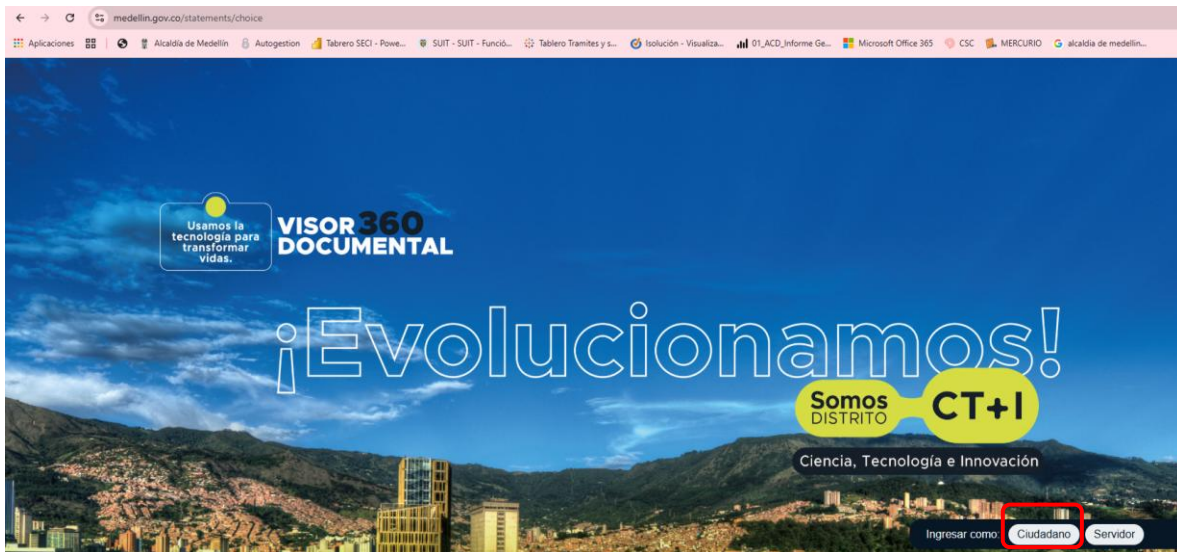
- Para acceder al instructivo del trámite [ingresa aquí](#)
- Para consultar el estado de la solicitud [ingresa aquí](#)

Cód. IN-GGOL-011	<b>INSTRUCTIVO</b>	 <b>Alcaldía de Medellín</b> Distrito de Ciencia, Tecnología e Innovación
Versión. 1	<b>IN-GGOL Radicación de la Licencia de Inhumación de Cadáveres</b>	

#### 4. INGRESO A VISOR 360


Ingrese al aplicativo Visor 360 en la opción **Ciudadano** para iniciar la radicación de la solicitud.

Si ya se encuentra registrado en el portal del Distrito de Ciencia, Tecnología e Innovación, ingrese con su usuario y contraseña.

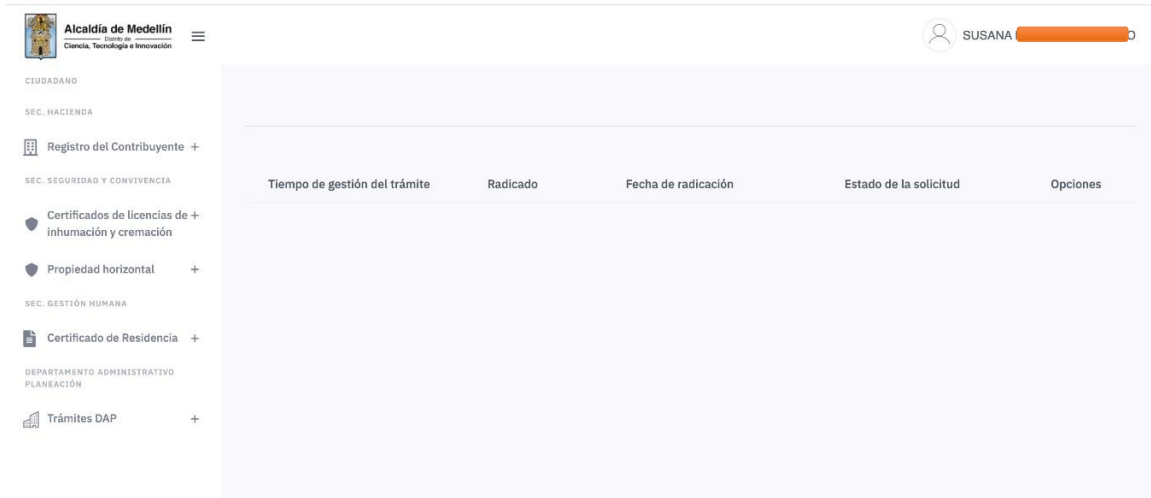


- Si es primera vez que ingresa al portal, deberá registrarse donde indica la flecha.
- Una vez registrado y al realizar su primer ingreso, debe cambiar la contraseña en la opción que está resaltada.



Cód. IN-GGOL-011	<b>INSTRUCTIVO</b>	 <b>Alcaldía de Medellín</b> Distrito de Ciencia, Tecnología e Innovación
Versión. 1	<b>IN-GGOL Radicación de la Licencia de Inhumación de Cadáveres</b>	

Cuando el usuario se encuentre en el aplicativo Visor 360, visualiza la siguiente ventana:




## 5. SOLICITAR CERTIFICADO

Para realizar la solicitud de traslado de cadáveres, el ciudadano deberá ir a la opción **“Certificados de licencias de inhumación y cremación”** y después seleccionar la opción **“Solicitar certificado”**.



Allí aparece la ventana de **“Solicitud de licencias de inhumación y cremación”**, donde en la parte inicial está el formulario para diligenciar en línea. Se recomienda al ciudadano

Cód. IN-GGOL-011	<b>INSTRUCTIVO</b>	 <b>Alcaldía de Medellín</b> Distrito de Ciencia, Tecnología e Innovación
Versión. 1	<b>IN-GGOL Radicación de la Licencia de Inhumación de Cadáveres</b>	

leer cada ítem, para identificar todos los requisitos, tener claridad de lo que debe adjuntar y tener toda la información que se necesita a la mano.

### Solicitud de licencias de inhumación y cremación

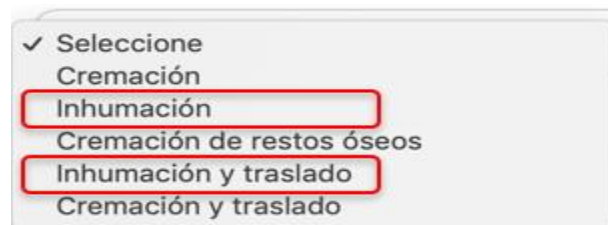
🔍
📄
✍️


**Información del fallecido**

Tipo de licencia	Número de certificado de defunción	Nombre del fallecido	Apellidos del fallecido
<input type="text" value="Seleccione"/>	<input type="text" value="1234"/>	<input type="text" value="Primer nombre"/>	<input type="text" value="Apellidos"/>
Sexo	Tipo de identificación del fallecido	Documento de identidad del fallecido	Municipio de nacimiento del fallecido
<input type="text" value="Seleccione"/>	<input type="text" value="Seleccione"/>	<input type="text" value="123"/>	<input type="text" value="Medellín"/>
Municipio de residencia del fallecido	Ocupación antes del fallecimiento	Tipo de defunción	Causa de muerte
<input type="text" value="Medellín"/>	<input type="text" value="Ocupación"/>	<input type="text" value="Seleccione"/>	<input type="text" value="Seleccione"/>
Fecha de nacimiento del fallecido	Fecha de fallecimiento	Hora de fallecimiento	Edad
<input type="text" value="19/08/2019"/>	<input type="text" value="19/08/2019"/>	<input type="text" value="13:45"/>	<input type="text" value=""/>
<input type="checkbox"/> Fecha de nacimiento desconocida		<input type="checkbox"/> Hora de fallecimiento sin establecer	Municipio del fallecimiento
			<input type="text" value="Municipio"/>
Nombre de la madre	Nombre del padre		
<input type="text" value="Nombre"/>	<input type="text" value="Nombre"/>		

## 5.1. INFORMACIÓN BÁSICA DEL FALLECIDO

Para realizar la solicitud de traslado de cadáveres, el ciudadano deberá ir a la opción **“Tipo de licencia”** y después seleccionar la opción **“Inhumación”** o **“Inhumación y traslado”**.



Cód. IN-GGOL-011	<b>INSTRUCTIVO</b>	 <b>Alcaldía de Medellín</b> Distrito de Ciencia, Tecnología e Innovación
Versión. 1	<b>IN-GGOL Radicación de la Licencia de Inhumación de Cadáveres</b>	

Después de haber diligenciado por completo todos los espacios dar **clik** en **siguiente**:

## 5.2. INFORMACIÓN DE REGISTRO


En esta pantalla debes completar todos los datos solicitados sin dejar campos vacíos. Además, es necesario adjuntar los documentos requeridos para continuar con el trámite. Después de haber diligenciado todo, dar **clik** en **Siguiente**.

Tener en cuenta lo siguiente al momento de adjuntar los documentos:






(Documentos escaneados por ambos lados)

- **Si es para extranjero residente en Medellín:** fotocopia de cédula de extranjería, visa de residente, Documento Nacional de Identificación - DNI -, pasaporte o Permiso de Protección Temporal (PPT).
- **La autorización de cremación puede ser:**
  - Realizada en vida por la persona, con su documento de identidad y firma.
  - Otorgada por un familiar, caso en el cual debe indicarse claramente el parentesco con la persona fallecida, junto con el documento de identidad y la firma del solicitante.

Cód. IN-GGOL-011	<b>INSTRUCTIVO</b>	 <b>Alcaldía de Medellín</b> <small>Distrito de</small> <b>Ciencia, Tecnología e Innovación</b>
Versión. 1	<b>IN-GGOL Radicación de la Licencia de Inhumación de Cadáveres</b>	

### 5.3. INFORMACIÓN DEL SOLICITANTE

En esta pantalla debes completar todos los datos solicitados sin dejar campos vacíos. Además, es necesario adjuntar el documento de identidad del solicitante. Después de haber diligenciado todo, dar **clic** en **Enviar**.

#### Información del solicitante


<b>Tipo de solicitante</b> <input type="text" value="Seleccione"/>	<b>Funeraria</b> <input type="text" value="Funeraria..."/>	<b>Número de identificación</b> <input type="text" value="1234"/>
<b>Nombre completo del solicitante</b> <input type="text" value="Nombre completo del solicitante"/>		
<b>Telefono del solicitante</b> <input type="text" value="1234"/>	<b>Dirección del solicitante</b> <input type="text" value="Calle 23"/>	<b>Correo del solicitante</b> <input type="text" value="mail@mail.com"/>
<b>Documento de identidad del solicitante</b> <input type="button" value="Seleccionar archivo"/> <input type="button" value="Sin...dos"/>		

Al enviar el formulario, el sistema mostrará un mensaje de confirmación indicando que el envío se realizó correctamente.




**Alcaldía de Medellín**  
Ciencia, Tecnología e Innovación

- CIUDADANO
- SEC. HACIENDA
- Registro del Contribuyente +
- SEC. SEGURIDAD Y CONVIVENCIA
- Certificados de licencias de inhumación y cremación +
- Propiedad horizontal +
- SEC. GESTIÓN HUMANA
- Certificado de Residencia +
- DEPARTAMENTO ADMINISTRATIVO PLANEACIÓN
- Trámites DAP +



**Solicitud de licencias de inhumación y cremación**

**Se ha registrado la solicitud 2026000002**

Cód. IN-GGOL-011	<b>INSTRUCTIVO</b>	 <b>Alcaldía de Medellín</b> Distrito de Ciencia, Tecnología e Innovación
Versión. 1	<b>IN-GGOL Radicación de la Licencia de Inhumación de Cadáveres</b>	

## 6. CONSULTA EL ESTADO DEL TRÁMITE

El Distrito Especial de Ciencia, Tecnología e Innovación de Medellín pone a su disposición la consulta por medio del aplicativo **Visor 360** el seguimiento de su solicitud.

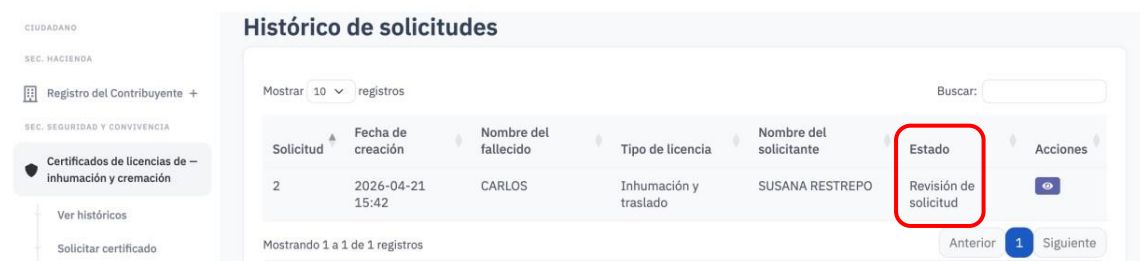
### 6.1. REALIZAR SEGUIMIENTO

Al ingresar a **Visor 360**, el ciudadano visualizará el estado de la solicitud.


Ir a la opción **“certificados de licencias de inhumación y cremación”** y después seleccionar la opción **“Historial de solicitudes”**.



Allí el ciudadano podrá ver el estado de la solicitud.



Cuando el trámite esté aprobado y disponible para su descarga, esto se reflejará en el estado correspondiente.

Cód. IN-GGOL-011	<b>INSTRUCTIVO</b>	 <b>Alcaldía de Medellín</b> Distrito de Ciencia, Tecnología e Innovación
Versión. 1	<b>IN-GGOL Radicación de la Licencia de Inhumación de Cadáveres</b>	

Solicitud	Fecha de creación	Nombre del fallecido	Tipo de licencia	Nombre del solicitante	Estado	Acciones
2	2026-04-21 15:42	CARLOS	Inhumación y traslado	SUSANA RESTREPO	Aprobado	

## 7. DESCARGAR CERTIFICADO


Ingresa a la opción “**Historial de solicitudes**” y haz clic en el símbolo del ojo.

Solicitud	Fecha de creación	Nombre del fallecido	Tipo de licencia	Nombre del solicitante	Estado	Acciones
2	2026-04-21 15:42	CARLOS	Inhumación y traslado	SUSANA RESTREPO	Aprobado	

Luego, desplázate hasta el final de la ventana y selecciona “**Descargar certificado**”.

Fecha de nacimiento del fallecido 19/08/2019 <input type="checkbox"/>	Fecha de fallecimiento 19/08/2019 <input type="checkbox"/>	Hora de fallecimiento 13:45 <input type="checkbox"/>	Edad <input type="text"/>	Municipio del fallecimiento Municipio <input type="text"/>
<input type="checkbox"/> Fecha de nacimiento desconocida		<input type="checkbox"/> Hora de fallecimiento sin establecer		
Nombre de la madre <input type="text"/>	Nombre del padre <input type="text"/>	<a href="#" style="background-color: #007bff; color: white; padding: 5px 10px; border-radius: 5px;">Siguiente</a>		
Anexos				
Observaciones <div style="background-color: #f0f0f0; height: 40px; border: 1px solid #ccc;"></div> <div style="background-color: #f0f0f0; height: 40px; border: 1px solid #ccc;"></div>				
<a href="#" style="background-color: #90EE90; color: black; padding: 5px 20px; border: 1px solid #ccc; border-radius: 5px;">Descargar certificado</a>				

Al hacer clic en el botón **Descargar certificado**, se generará el certificado, como se muestra a continuación:

Cód. IN-GGOL-011	<b>INSTRUCTIVO</b>	 <b>Alcaldía de Medellín</b> Distrito de Ciencia, Tecnología e Innovación
Versión. 1	<b>IN-GGOL Radicación de la Licencia de Inhumación de Cadáveres</b>	



**Alcaldía de Medellín**

Distrito de  
Ciencia, Tecnología e Innovación

**SECRETARÍA DE SEGURIDAD Y CONVIVENCIA**  
**SUBSECRETARÍA DE GOBIERNO LOCAL Y CONVIVENCIA**  
**INSPECCIÓN DE CONVIVENCIA Y PAZ - PERMANENCIA TRES – TURNO DOS**  
**CALLE 31 No. 75-22 – PRIMER PISO – BELÉN PARQUE**  
**TELÉFONO: 604-3855555, EXTENSION 9544 y 9545**

**LICENCIA DE INHUMACIÓN DE CADÁVERES**

Abril 21 de 2026

**EL INSPECTOR DE PERMANENCIA TRES-TURNO DOS DE POLICIA URBANA DE PRIMERA CATEGORIA DEL DISTRITO DE MEDELLÍN**, en uso de sus facultades legales, en especial las conferidas por la Ley 9ª de 1979, modificado por el Decreto 1536 de 1989 y la Resolución No. 5194 de 2010 del Ministerio de Protección Social, concede **LICENCIA DE INHUMACIÓN DE CADÁVERES** de quien en vida correspondía al nombre de \_\_\_\_\_ quien se identificaba con cédula de ciudadanía No. \_\_\_\_\_ expedida en Bello (Ant), que se realizará en el Cementerio **CAMPOS DE PAZ** en fecha: por definir, se expide a solicitud del señor \_\_\_\_\_ identificado (a) con cédula de ciudadanía N°. \_\_\_\_\_ expedida en Bello (Ant), residente en la Calle 24 Sur No. \_\_\_\_\_, Envigado, con número de contacto 3122869818, en calidad de hermano del fallecido, quien exhibió los requisitos de ley para tal fin.

**NOTIFIQUESE Y CÚMPLASE**

Inspector de Permanencia Tres-Turno Dos

En la fecha que aparece al pie de la firma del o de la solicitante se hace notificación de la **licencia de inhumación de cadáveres** de \_\_\_\_\_

Secretaria