

Principales retos

frente a la situación y condición de las mujeres en Medellín

Observatorio de Igualdad de Género para las Mujeres
Secretaría de las Mujeres de Medellín




Alcaldía de Medellín

Distrito de

Ciencia, Tecnología e Innovación

Las mujeres representan el **53%** de la población del Distrito




Fuente: DANE, proyección censo 2018

Autonomía económica

Feminización de la pobreza

54% de las personas en situación de pobreza moderada y extrema son mujeres, lo que indica una mayor vulnerabilidad económica de las mujeres en Medellín.

Fuente: Indicadores de pobreza, cálculos del DAP con base en la GEIH del DANE 2022



En Medellín hay **870,144** jefas de hogar

de las cuales un 26,5% (231.142) están en condición de pobreza.

27,6%

de mujeres jefas de hogar en pobreza se encuentran desempleadas

Esto refleja su vulnerabilidad en términos de autonomía económica.

Fuente: Indicadores de pobreza, cálculos del DAP con base en la GEIH del DANE 2022.

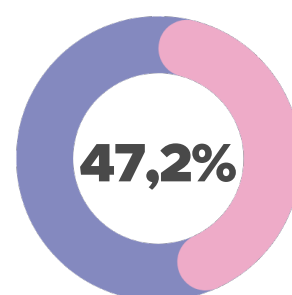
Economía del cuidado

Las mujeres de Medellín dedican

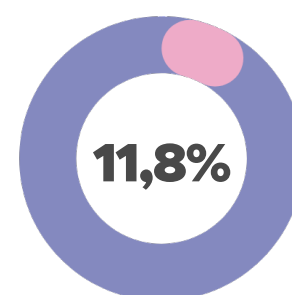
51 horas semanales en promedio a actividades domésticas.

horas semanales en promedio a actividades domésticas.

Personas que se dedican a actividades domésticas:



Mujeres



Hombres

El 86,72% de los hogares con niños y niñas tienen a las mujeres como principales cuidadoras:

Madres - 67,7%



Abuelas 18,8%

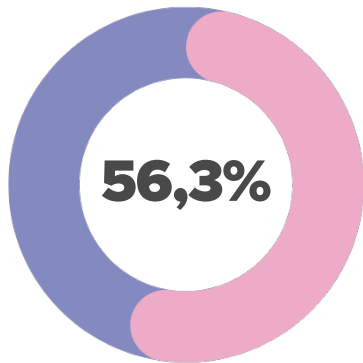


Fuente: Universidad Nacional, Sistema de Cuidados para Medellín, 2022.

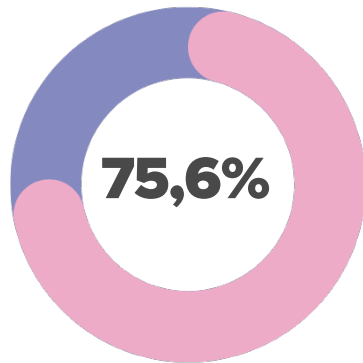
Mercado laboral

Fuente: Gran Encuesta Integrada de Hogares GEIH del DANE 2023

Tasa global de participación 2023



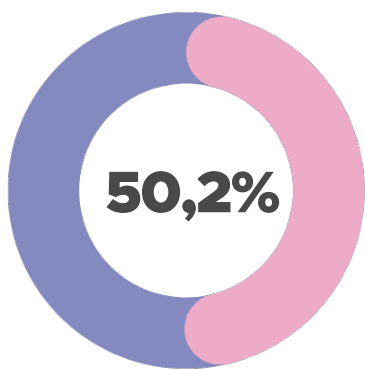
Mujeres



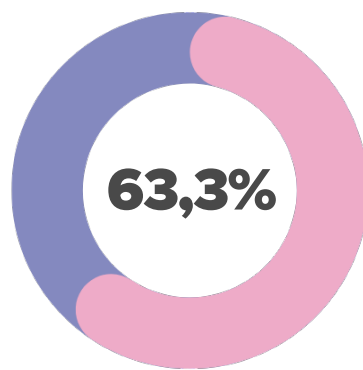
Hombres

Brecha de 19,3 puntos desfavorables para las mujeres.

Tasa de ocupación 2023



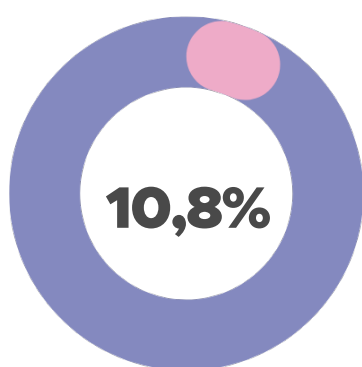
Mujeres



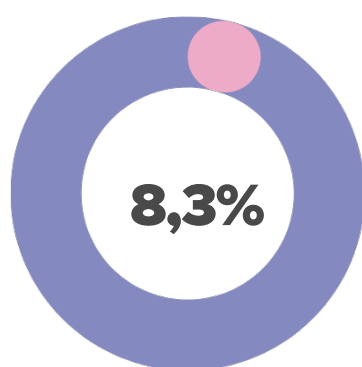
Hombres

13,1 puntos mayor que la de las mujeres, quienes tienen mayores dificultades para vincularse a un empleo.

Tasa de desempleo 2023



Mujeres



Hombres

Reflejando una brecha desfavorable para las mujeres agregar los puntos de brecha.

Solo el 39,9%

de las personas en edad logran pensionarse en Medellín y el Área Metropolitana.

♂ **50% de los hombres** de 62 años y más tienen acceso a una pensión.

♀ **33% de las mujeres** mayores de 57 años tienen acceso a una pensión.

Brecha salarial 2023

Promedio de ingresos:

♂ **703.887 COP**
Hombres

♀ **486.057 COP**
Mujeres

217.830 COP
Promedio de brecha salarial

Fuente: Encuesta de Calidad de Vida 2023

Salud

Esperanza de vida al nacer

 **72,2 años**
Hombres

 **81,8 años**
Mujeres

Sin embargo, hay un aumento en los Años de Vida Potencialmente Perdidos (AVPP) entre 2015 y 2022, debido a COVID-19, cáncer y agresiones, esto indica que hay factores críticos de salud que necesitan atención integral y diferencial.

Tasa de cáncer de mama

18 por cada
100 mil mujeres

Registros de 2022 del Observatorio de Salud de la Secretaría de Salud de Medellín.

Razón de mortalidad materna

ha venido disminuyendo considerablemente en los últimos 3 años pasando de

26,1 por cada
100 mil nacidos vivos

Registros de 2021, a una tasa de

18,5 en el 2022

10,2 en el 2023

en esta misma proporción.

Reportes del DANE procesados por la Unidad de Gestión de la Información y el Conocimiento de la Secretaría de Salud de Medellín (2023).

Tasa de mortalidad por lesiones autoinfligidas

7,2 muertes
por cada 100 mil habitantes

De 1658 casos

de intento de **suicidio** en **mujeres** del Distrito

74% reportaron como desencadenante **problemas familiares o de pareja**, de acuerdo con los reportes de la Secretaría de Salud de Medellín de 2022.

Tasa de mortalidad por suicidio

para las mujeres de Medellín en 2022

2,54 por cada
100 mil mujeres

47,8% de 15 a 29 años

Manrique y Aranjuez son las comunas que más casos reportaron. (Datos preliminares 2023)

De acuerdo con los reportes de la Secretaría de Salud de Medellín de 2022.

Embarazo en niñas y adolescentes

En Medellín cada día en promedio se atienden 6 partos de niñas y adolescentes entre los 10 y 19 años.

84 niñas
de 10 a 14 años

Acción que constituye un delito, de acuerdo con el Art. 208 del Código Penal.

Para el 2023 la tasa específica de fecundidad en **niñas de 10 a 14 años fue de 0,9 por cada 1.000 niñas** en este rango de edad, presentando una disminución con respecto al 2022 que se ubicó en 1,1.

22,2 por cada
1.000 adolescentes
de 15 a 19 años

Reportes del DANE procesados por la Unidad de Gestión de la Información y el Conocimiento de la Secretaría de Salud de Medellín. (Datos preliminares 2023)

Educación



A pesar de una alta participación de mujeres en la educación postsecundaria, las tasas de deserción aún son preocupantes:

10,5% Hombres

11,5% Mujeres

Fuente: Sapiencia 2023.

Menos del 40% de participación:

- Ingeniería
- Industria
- Construcción

33% del total de personas que terminaron estudios de doctorado son mujeres.

Fuente: Cálculos de Medellín Cómo Vamos con del Sistema Nacional de Información de la Educación Superior.

Participación social y política

En las Juntas Administradoras Locales en estas últimas elecciones las mujeres representaron el 47,5% de las ediles electas, pero solo llegan a representar el 36% de las presidencias de estas instancias. Así mismo en las JAC a pesar de que las mujeres son mayoría en estos organismos comunales (el 58%), solo el 47% son presidentas.

55% de las personas asociadas en organizaciones y colectivos sociales de 2023 son mujeres, las mujeres adultas mayores lideran en mayor proporción estas organizaciones comparadas con los hombres.

Fuente: Sistema de Información y Gestión del Conocimiento de la Participación Ciudadana –SIGC, 2023.



Paz


De acuerdo con el histórico del Registro Único de Víctimas (RUV), en Medellín se han registrado

280.892 eventos de los cuales 53% fueron representados por mujeres (2023)

Se refiere a hechos victimizantes en el marco del conflicto armado colombiano en el Municipio.

Delitos que han afectado en mayor porcentaje a las mujeres:

- Desplazamientos forzados
- Homicidios



Seguridad y vida libre de violencias

Violencia intrafamiliar

71% de las víctimas fueron mujeres y niñas.

Comunas más afectadas

- Comuna 3 - Manrique
- Comuna 7 - Robledo

Cada día, en promedio, 48 mujeres fueron víctimas de violencia intrafamiliar en el Distrito de Medellín.

Tasa de homicidios 2023

2 homicidios de mujeres por cada 100 mil mujeres reportando 23 casos como presuntos feminicidios.

En el 2023 cada día en promedio, 40 niñas y mujeres fueron víctimas de violencia sexual en el Distrito.

Fuente: Sistema de Información de Seguridad y Convivencia- SISC

Atenciones que se brindan a través de los mecanismos

19.397

Atenciones realizadas

Reporte: de enero a octubre de 2024.

8.424

Personas orientadas

Línea 123 Agencia Mujer

4.849
eventos

4.533
mujeres
atendidas

Atención Psicojurídica

6.030
atenciones
jurídicas

(3.268 mujeres)

7.389
atenciones
psicológicas

(3.249 mujeres)

Enfoque diferencial

Migrantes: 589.
Con discapacidad 381.
Indígenas 68.
Negra (afrodescendiente /afrocolombiana): 374.
Víctimas del conflicto armado: 1.818.
Mujeres trans: 25
Hombres trans: 5.
Bisexuales: 161.
Asexuales: 15.
Lesbianas: 116.
Cuidadoras: 1.633.
Trabajando: 2.908.
Oficios en el hogar: 2.234.
Jóvenes adolescentes: 55.
Jóvenes: 1.382.
Jóvenes adultas: 1.014.
Adultas: 4.896.
Adultas mayores: 730.

Hogares de Acogida

87
mujeres
protegidas

Defensa Técnica

617
procesos

456
mujeres
asesoradas

Rutas de Protección, Salud o Justicia activadas: 2.755 mujeres.