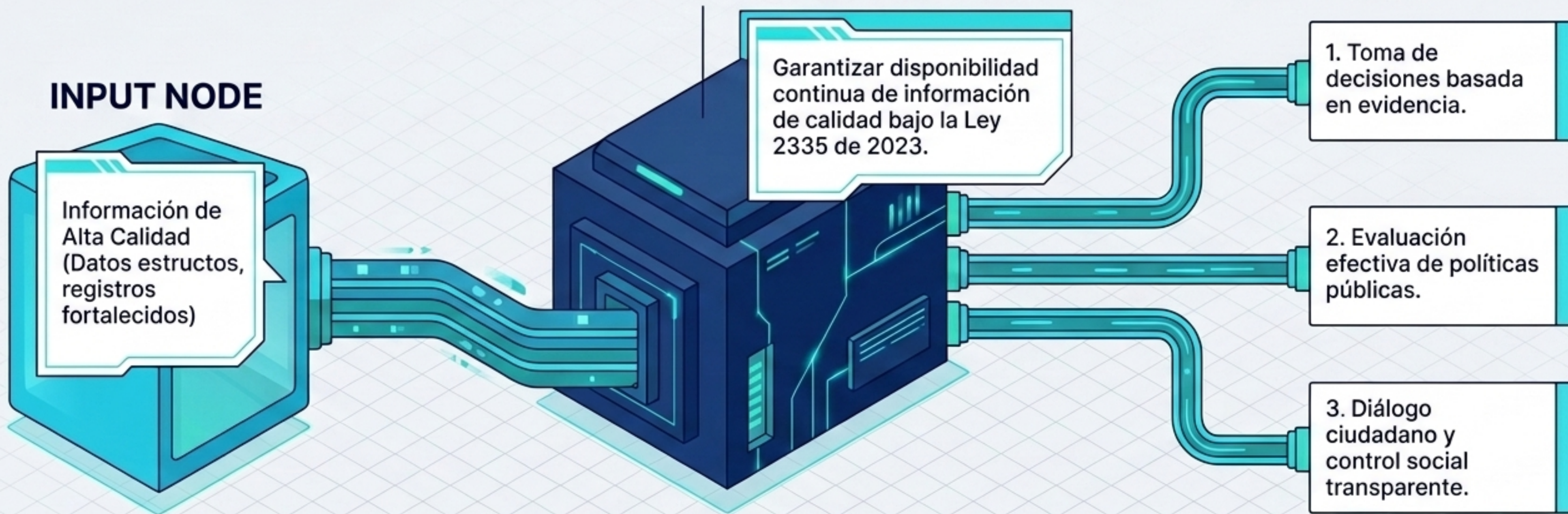


TENDENCIA POLITICA DE GESTION DE INFORMACION ESTADISTICA 2023-2024 (Seguimiento 2026)



FUENTE DANE, Documento ajustado por Equipo de Clasificación Socioeconómica -DAP-DISTRITO ALCALDIA DE MEDELLIN, en el marco del PLAN ESTADISTICO DISTRITAL y LA POLITICA DE GESTION DE INFORMACION

POLÍTICA DE GESTIÓN DE LA INFORMACIÓN ESTADÍSTICA



La capacidad estadística no es un fin en sí mismo, es el combustible esencial para la administración pública efectiva.

Mecanismos de Implementación



Pilar 1: Planificación Estadística (La Fundación)

Identificación de demandas y alineación con el direccionamiento estratégico. Define qué medir y por qué.



Pilar 2: Registros Administrativos (La Materia Prima)

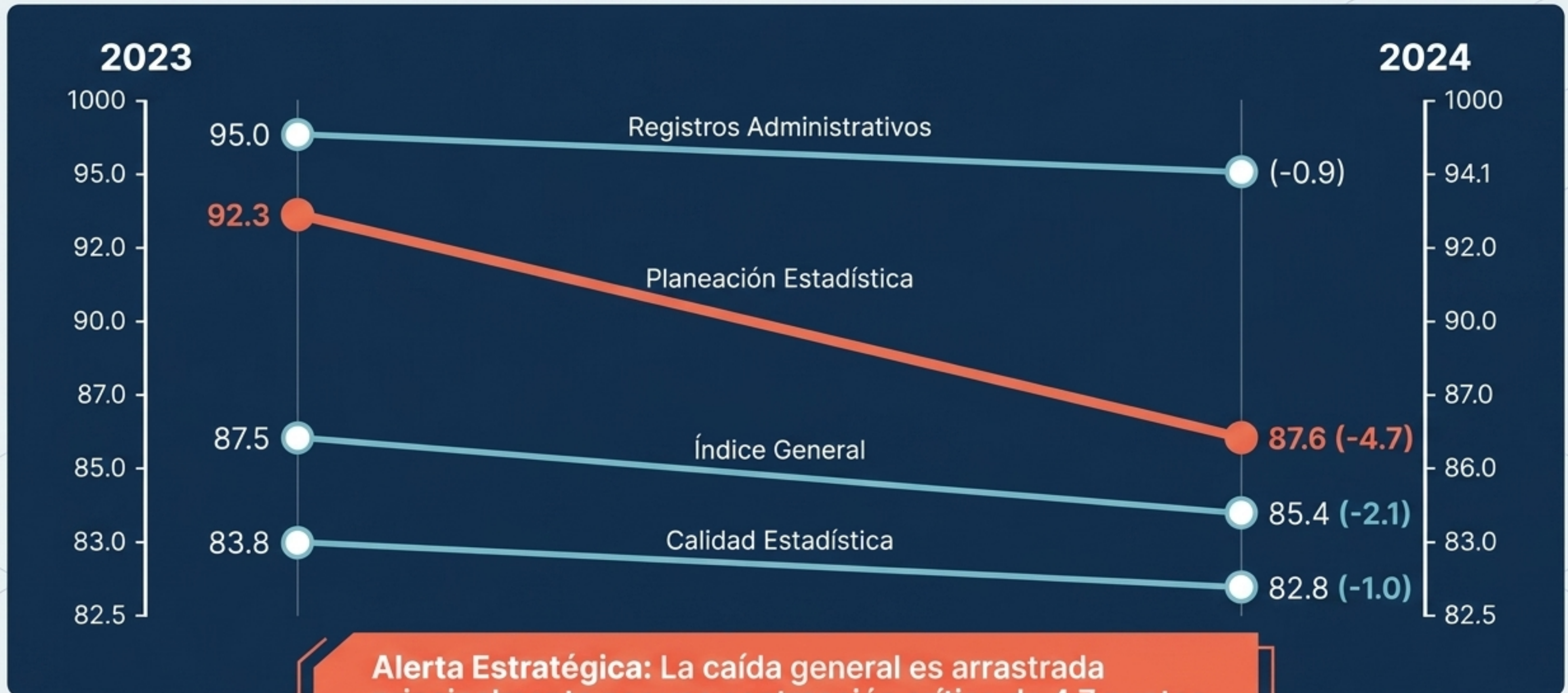
Fortalecimiento y aprovechamiento de datos internos. Minimiza costos y maximiza la desagregación de la información.



Pilar 3: Calidad Estadística (El Filtro de Rigor)

Implementación de la NTC PE 1000:2020 y estándares internacionales para asegurar credibilidad y precisión.

Tendencia de Desempeño 2023 vs 2024



Alerta Estratégica: La caída general es arrastrada principalmente por una contracción crítica de 4.7 puntos en la Planificación Estadística.

RECOMENDACIONES FURAG



Paso 1: Capacitación (PIC)

Capacitación de para cumplir colaboración, accion enontamente del posición del PIC.



Paso 2: Control (Auditorías)

Capoctomachtan o interests estadísticos en vmuenta; control y apresentarién en intripiore pñan los procesos.



Paso 3: Estandarización

Recomenden y supestandinando del presentie se canoco y nos dieartamentos de estandarización.



Paso 4: Ética y Rigor

Rigor a escoirectora de perñataren alopnriático, de que arredalan y proofoeadoren y leago la servicio.

Las recomendaciones se encuentran registradas en ACCION DE MEJORA respectivamente (ISOLUCION)


RECOMENDACIONES FURAG

Estándares Técnicos y Transparencia



Paso 5: Arquitectura Técnica

Adopción de los estándares Data Documentation Initiative (DDI) y Dublin Core (DC) para la interoperabilidad.



Paso 6: Inclusión de Datos

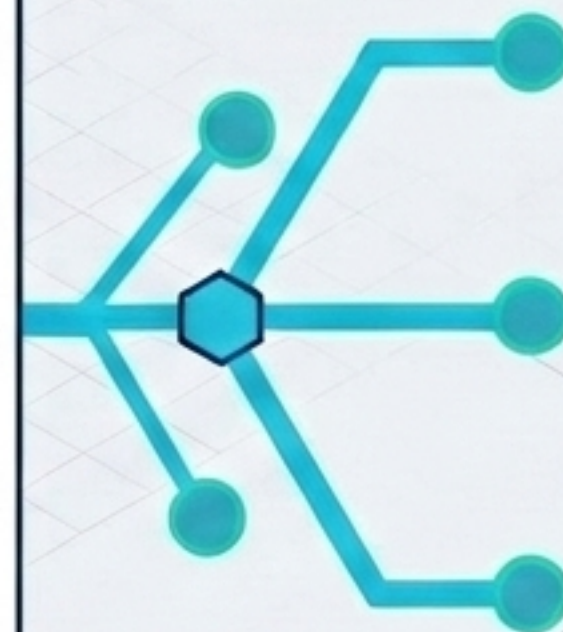
Aplicación estricta de la guía para el enfoque diferencial e interseccional en la producción estadística.



Paso 7: Transparencia Web

Publicación proactiva y accesible para los grupos de interés que incluya:

- Fichas metodológicas de operaciones.
- Documentos metodológicos detallados.
- Calendario oficial de difusión.



RECOMENDACIONES FURAG

Indagación de Satisfacción

Consultar activamente a los usuarios si la información en plataformas satisface sus necesidades para ajustar la oferta.

Indagación de Satisfacción

Consultar activamente a los usuarios si la información en plataformas satisface sus necesidades para ajustar la oferta.

Revertir la caída de 2024 y elevar el índice global MIPG para 2025

Rigor Metodológico

Incorporar la descripción precisa de la metodología para el acopio de datos en las fichas técnicas de los registros administrativos.