




Alcaldía de Medellín

Distrito de

Ciencia, Tecnología e Innovación

POLÍTICA DE GESTIÓN DE INFORMACIÓN ESTADÍSTICA



El Eje Articulador: 5ª Dimensión del MIPG



Flujo de Información Interna: Interconecta todos los elementos, dependencias y sistemas de la entidad. Permite la trazabilidad, operación diaria, gestión del conocimiento institucional y soporte directo para la toma de decisiones.

La Dimensión 5 no es una etapa aislada; es la infraestructura articuladora que recorre todo el ciclo de gestión pública.

Flujo de Información Externa: Garantiza la interacción transparente con el ciudadano. Promueve el acceso a la información pública, la participación activa, el control social y fomenta la confianza en las instituciones.

El Motor de Evidencia: Valor Estratégico de la Política (Numeral 5.4)

EL PROPÓSITO

Generar y disponer
de información
estadística de
alta calidad

Fortalecer y
aprovechar los
registros
administrativos



**Decisiones
basadas en
evidencia real**

LA IMPORTANCIA

El combustible esencial para el
ciclo de la política pública.

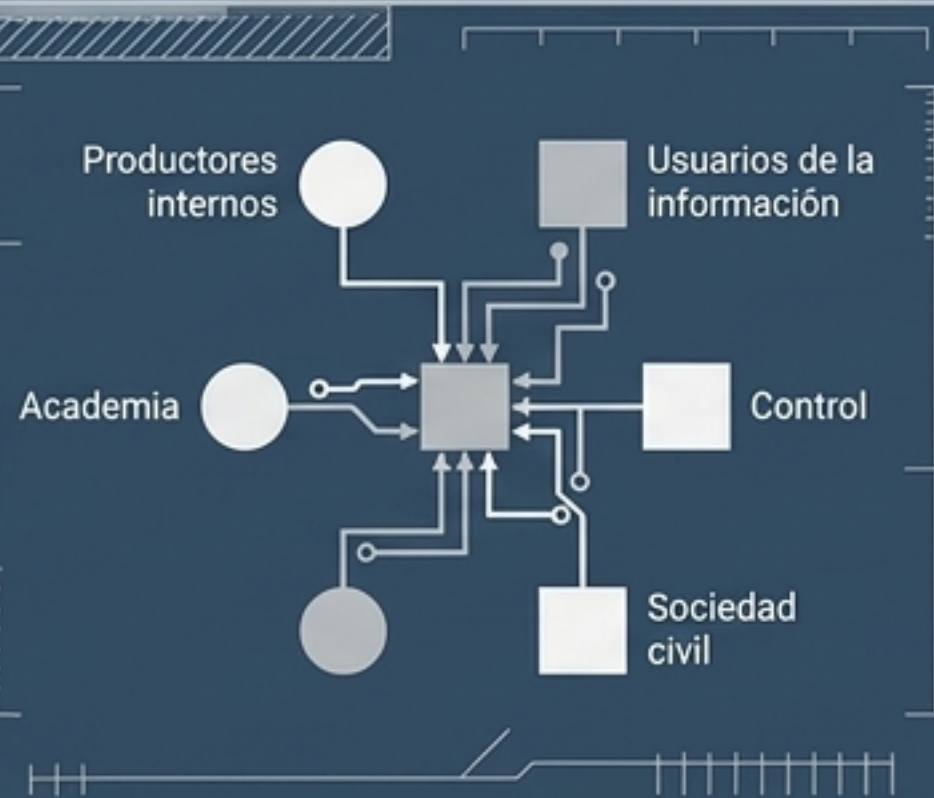
1. Diagnóstico:
Identificar y
medir problemas
reales de la
sociedad.

2. Seguimiento:
Monitorear la
ejecución de las
acciones del
Estado.

3. Evaluación:
Comprobar la
efectividad y el
impacto final de las
intervenciones.

Mecanismo 1: Planificación Estadística

Ecosistema de Actores



Identificación de roles: Productores internos, usuarios de la información, academia, control y sociedad civil. ¿Para quién producimos el dato?

Inventarios (Oferta vs. Demanda)




Inventarios ¿Qué necesita realmente el eco.: ¿Qué necesita realmente el ecosistema para cumplir sus metas misionales?

Diagnóstico de Capacidad



Evaluación técnica del entorno institucional, recursos humanos, financieros y tecnológicos para formular planes de acción viables y priorizados.

Mecanismo 2: Potenciando los Registros Administrativos



Datos en Bruto

Maximizar el uso de los datos generados en la operación misional diaria (alta disponibilidad, mínimo costo).

1. Diagnóstico de Viabilidad

Identificación de debilidades y estado actual del registro.

2. Diseño para Aprovechamiento

Reestructuración de formatos y procesos para otorgarles vocación estadística.

3. Anonimización Rigurosa

Protección absoluta de la confidencialidad para permitir la apertura del dato.

Activos Estadísticos

Información depurada, segura y lista para informar el control de gestión y la toma de decisiones.

Mecanismo 3: Calidad Estadística y Estandarización

Adopción de Lineamientos

Aplicación estricta de las fases del proceso estadístico del SEN.

Estandarización Semántica

Uso obligatorio de conceptos uniformes, metadatos y nomenclaturas comunes para garantizar interoperabilidad.

Verificación y Auditoría

Autoevaluaciones periódicas y auditorías internas para asegurar relevancia, precisión y oportunidad.

Difusión Transparente

Poner a disposición pública la documentación metodológica que respalda la estadística.



El Tablero de Resultados: Atributos de Calidad de la Dimensión



Planeación Articulada

Planificación estadística integrada de forma fluida a la planeación estratégica e institucional.



Evidencia Accionable

Toma de decisiones de alto nivel soportada en información estadística y registros de calidad certificada.



Ecosistema Interoperable

Bases de datos funcionales, estandarizadas y tecnológicamente interoperables entre dependencias.



Privacidad Garantizada

Bases de datos de operaciones y registros rigurosamente anonimizados para proteger al ciudadano.



Diálogo Transparente

Información estadística accesible, clara y publicada para fomentar el control social y el diálogo abierto entre Estado y Ciudadanía.