

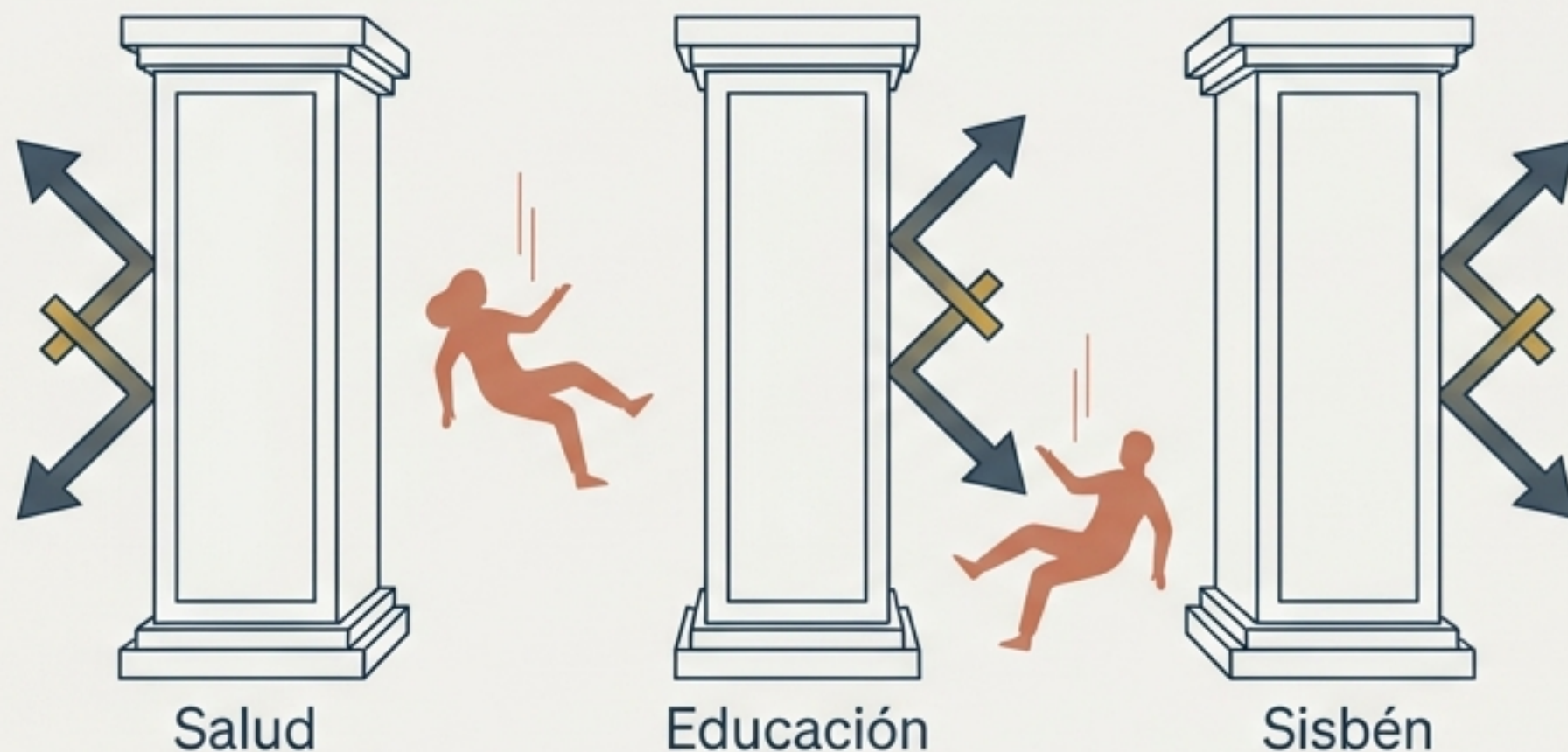
REGISTRO SOCIAL DE HOGARES -RSH-

El tránsito del Sisbén IV al Registro Social de Hogares (RSH) y la ruta hacia el Registro Universal de Ingresos 2026.

FUENTE: DNP: Documento ajustado por Equipo de Clasificación Socioeconómica -DAP-DISTRITO ALCALDIA DE MEDELLIN, en el marco del SISBEN-RSH-RUI-VU.



El límite del modelo estático: ¿Por qué necesitábamos evolucionar?



Falla 1: La foto estática

El Sisbén dependía de encuestas manuales. La realidad socioeconómica cambia rápido, pero el sistema tardaba años en reflejarlo.

Falla 2: Información fragmentada

El Estado operaba en silos. Las entidades exigían al ciudadano documentos que el mismo Estado ya poseía.

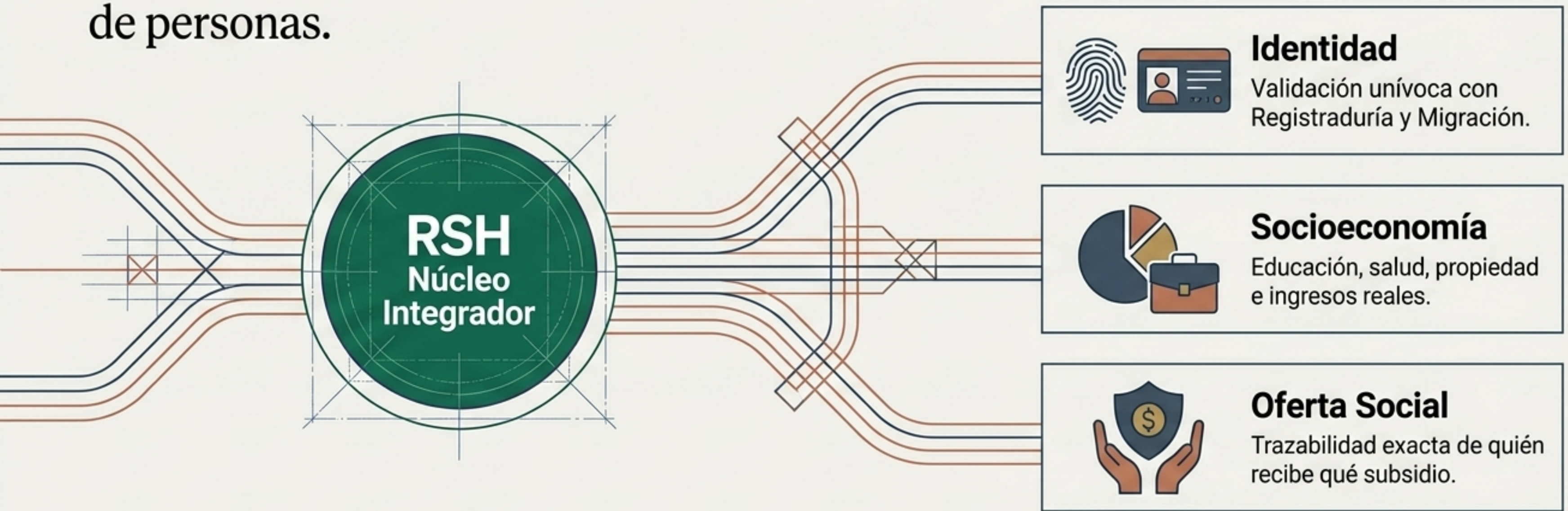
Falla 3: Errores de focalización

Alta vulnerabilidad a la manipulación para mantener puntajes bajos, causando sub-cobertura y filtración.

El Estado veía al ciudadano como un informante recurrente, no como un sujeto integral de derechos

El Registro Social de Hogares (RSH): El nuevo cerebro de la política social

Una plataforma tecnológica avanzada que integra, en línea, los registros administrativos de entidades públicas y privadas. Unifica la identificación, la caracterización socioeconómica y el historial de beneficios de 55 millones de personas.



El Estado asume la carga operativa: el ciudadano ya no tiene que demostrar lo que los datos oficiales ya validan

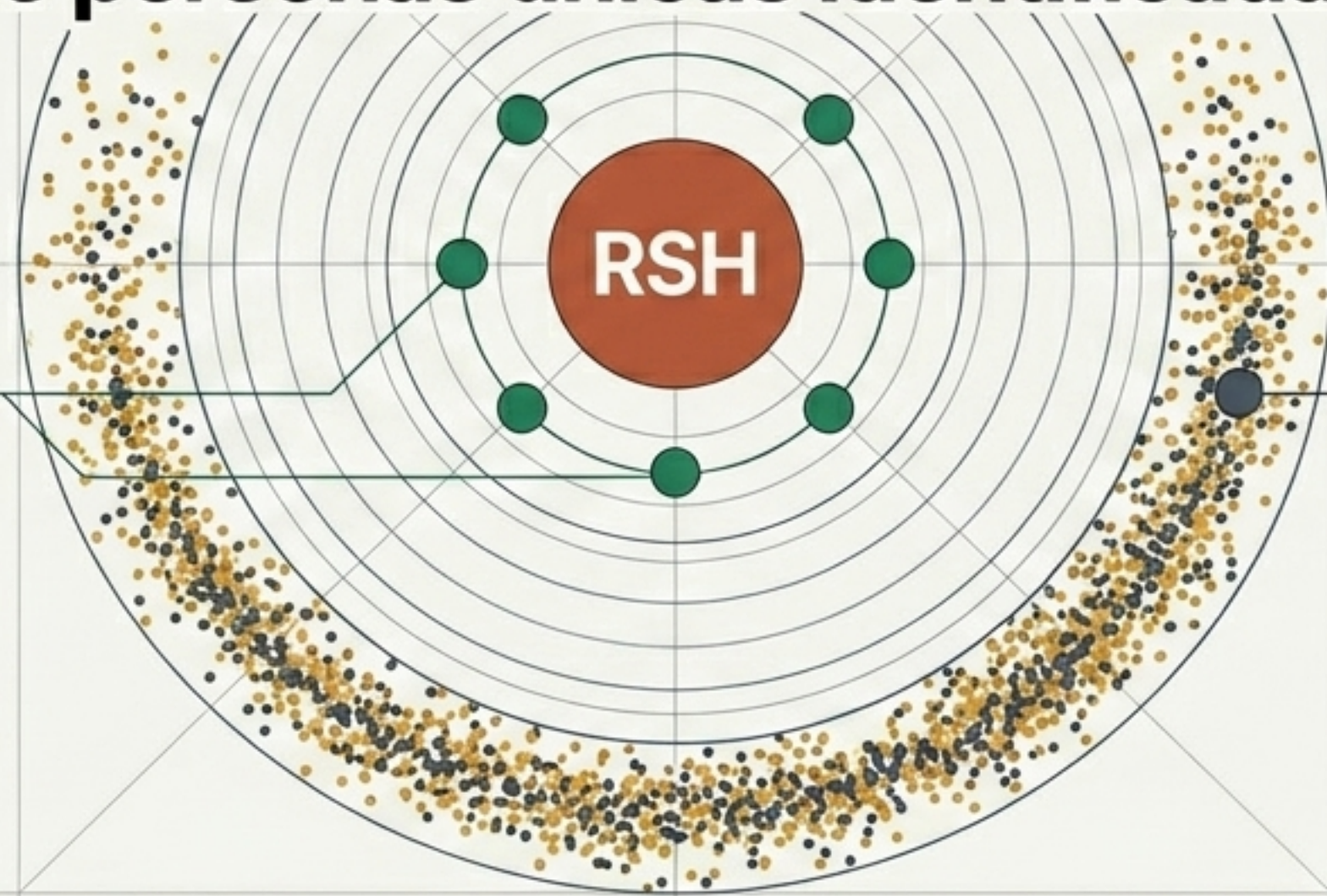
Cuatro ejes para transformar la inversión social



Un ecosistema sin precedentes: La convergencia de los datos

55 Millones

de personas únicas identificadas.



40 Bases Nacionales

RNEC (Registraduría),
BDUA/PILA (MinSalud),
SIMAT/SNIES (Mineducación),
RUV (Víctimas), SNR
(Instrumentos Públicos).

1.832 Bases Territoriales

Gobernaciones, capitales y
más de 1,000 municipios
reportando programas locales.

Cobertura del 100% de la población residente y migrante con identificación vigente.

Interoperabilidad y Seguridad: La arquitectura invisible



Interoperabilidad Asincrónica

Los sistemas dialogan y se actualizan constantemente sin requerir intervención manual.

Arquitectura de Clústeres

No es un repositorio monolítico que duplica información, sino un sistema conectado en tiempo real.

Conexiones VPN

Protección de grado militar para garantizar la integridad y seguridad de los flujos de datos.

Reserva Legal

Cumplimiento estricto de las Leyes 1581 y 1712. Anonimización total para análisis de políticas públicas.

La ciencia de la inferencia: El Dato Equivalente



¿Qué es?

Todo dato determinado, construido o inferido a partir de los registros administrativos. Permite cruzar patrones de consumo, aportes y propiedades para deducir las condiciones de vida reales, sin depender exclusivamente de una encuesta manual.

Ejemplo Práctico

Si un hogar declara pobreza extrema, pero el cruce revela aportes constantes a seguridad social y el registro de múltiples propiedades, el sistema genera una alerta y recalcula automáticamente la vulnerabilidad real.

El salto cualitativo: Sisbén Estático vs. Ecosistema Dinámico

Sisbén IV

Registro Social de Hogares

Filosofía Base	Autodeclaración del ciudadano.	Verificación e inferencia por datos (Dato Equivalente).
Naturaleza de la Información	Una fotografía estática que envejece.	Una película dinámica en tiempo real.
Mecanismo de Actualización	Requiere nueva visita o trámite manual.	Actualización automática vía interoperabilidad (máximo 1 año de desfase).
Carga Operativa	Recae en el ciudadano y la oficina local.	Recae en la plataforma tecnológica del Estado.

Impacto Inmediato: Se estima que 2 de cada 10 hogares en el Sisbén cambian su clasificación al aplicar las validaciones del RSH, logrando una justicia distributiva real.

Ventajas sistémicas: Eficiencia, precisión y ahorro



Información Confiable y Válida

Minimiza el riesgo de que las personas manipulen o desmejoren sus condiciones aparentes para obtener un puntaje más bajo. La verdad reside en el registro administrativo cruzado.



Reducción Drástica de Costos

Las oficinas locales del Sisbén ya no necesitarán realizar tantas encuestas físicas de barrido, ahorrando miles de millones en logística, papelería y personal operativo en todo el país.



Identificación Proactiva

Los programas sociales ahora pueden encontrar a la población vulnerable que antes no llegaba a los subsidios por falta de conocimiento, aislamiento o barreras burocráticas de acceso.

El RSH en acción: Motor de la política social actual



Renta Ciudadana & Devolución del IVA

Transición de la postulación manual a la **identificación proactiva**. El RSH cruza los grupos A y B del Sisbén con las bases de la RNEC y PILA para seleccionar automáticamente a los hogares con verdaderas brechas de ingresos.

Mi Casa Ya (Vivienda)

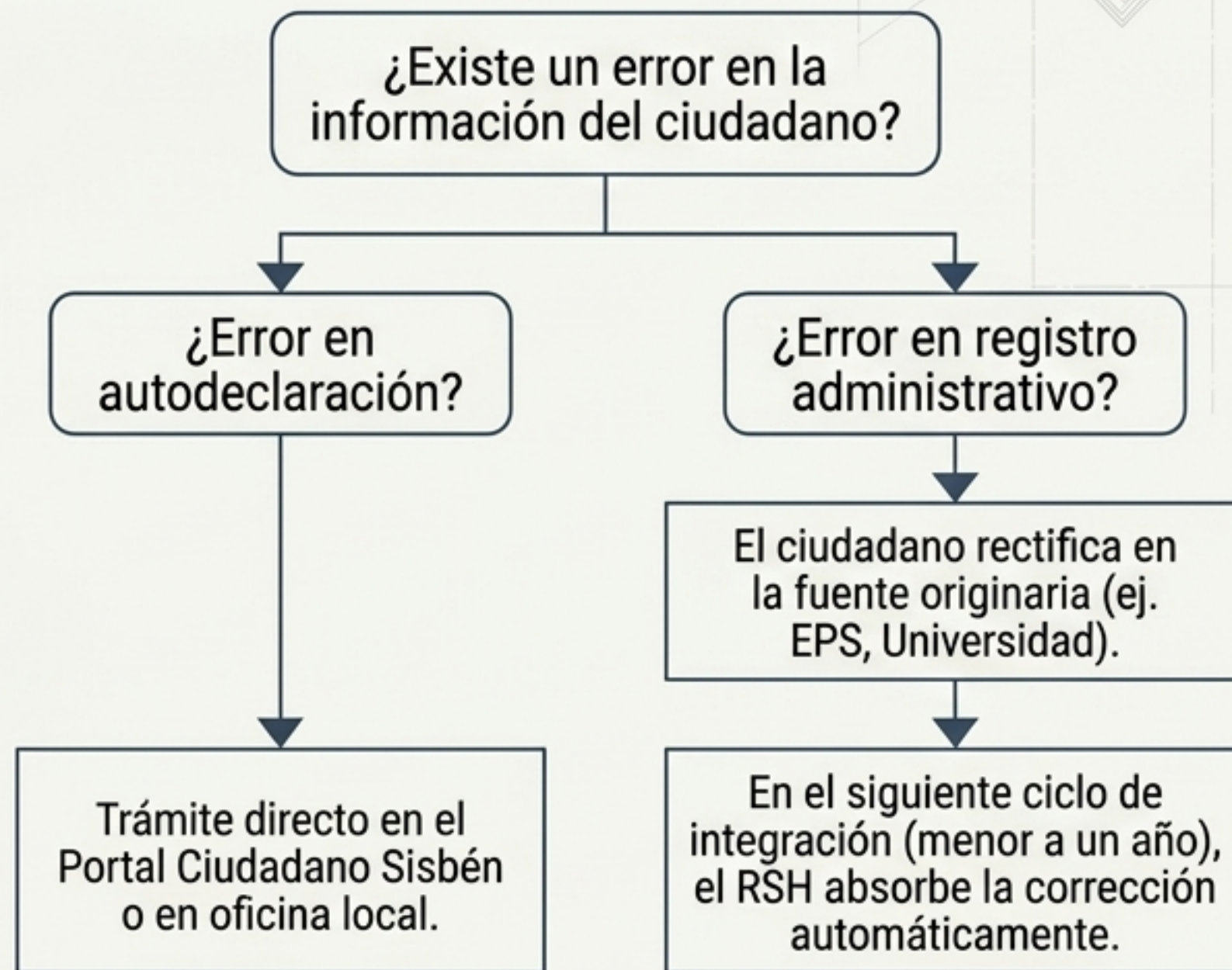
Validación instantánea con la Superintendencia de Notariado y Registro (SNR) garantizando que el solicitante no tenga propiedades previas, requisito indispensable para los subsidios de 20 a 30 SMMLV.

El RSH elimina la duplicidad: un hogar no puede cobrar subsidios incompatibles desde diferentes frentes del Estado sin ser detectado.

El ciudadano en el centro: Autonomía y transparencia



**Una mejor medición no es un castigo;
es una garantía de justicia.**



Resultado: El Estado deja de pedirle a la gente papeles que el mismo Estado emite.

El futuro de la focalización: El Registro Universal de Ingresos (RUI)



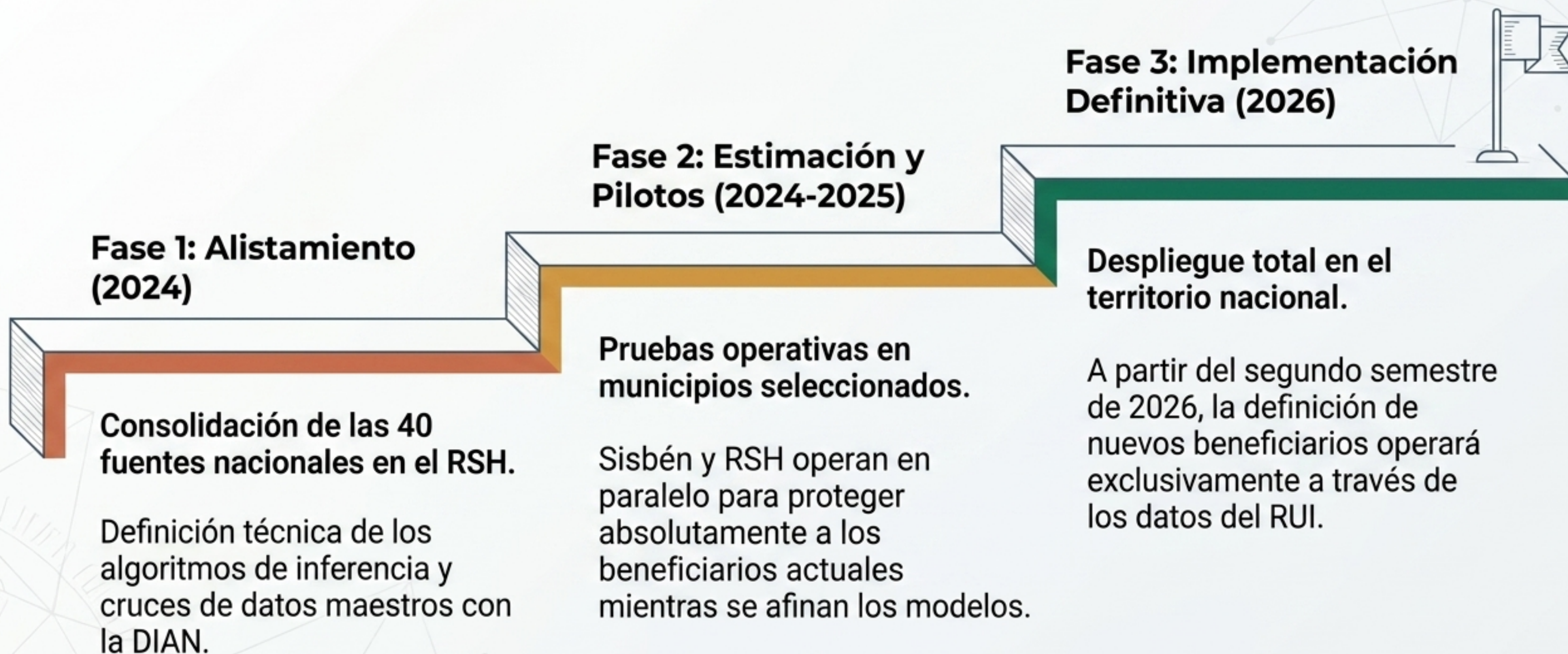
¿Qué es el RUI?

Creado por la Ley 2294 de 2023. A partir del segundo semestre de 2026, será el único instrumento legal de focalización de subsidios del Estado, reemplazando definitivamente al Sisbén.

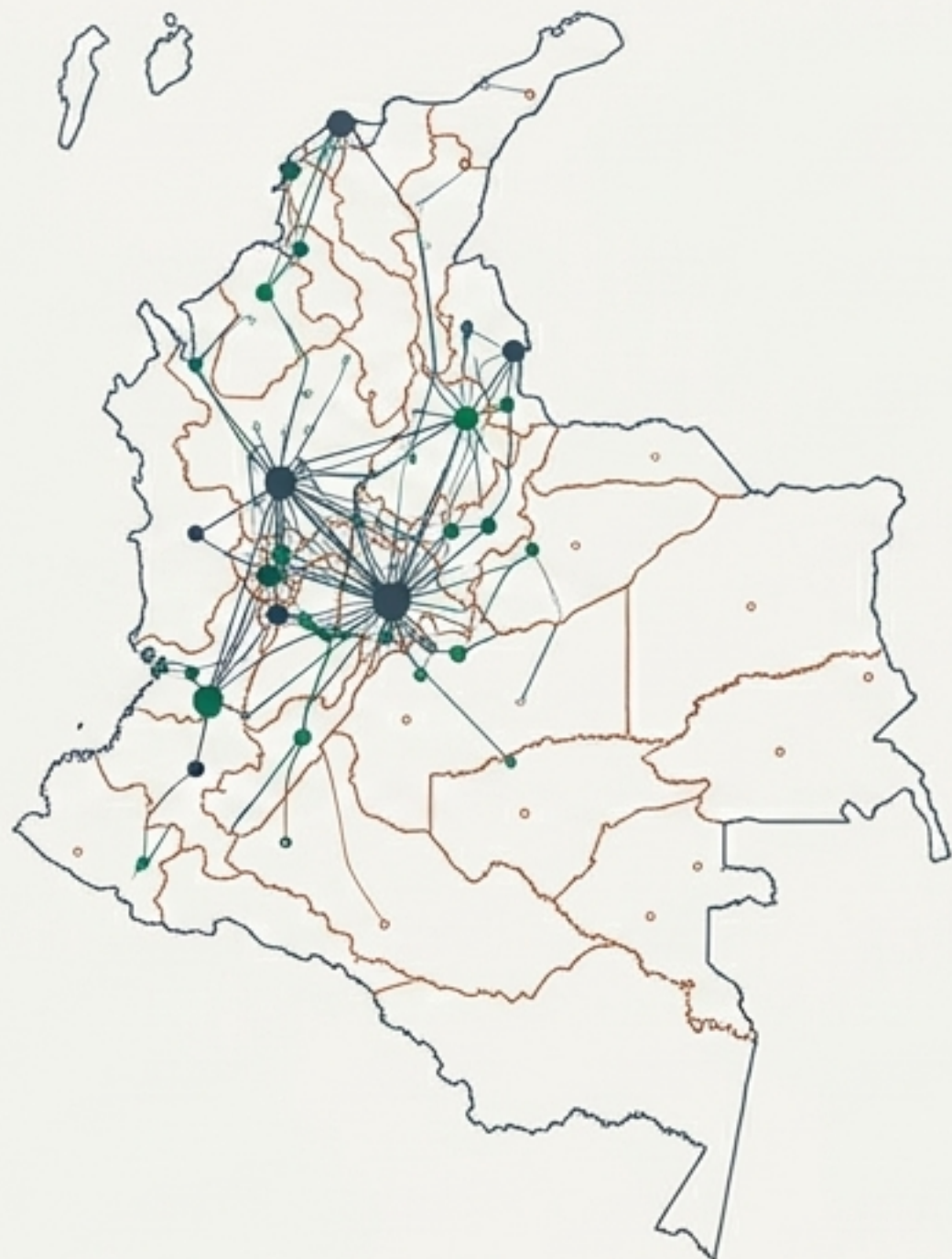
El Cambio de Paradigma

Incluirá a toda la población con identificación válida, incluso a los de ingresos altos. Se basará en declaraciones de renta (DIAN), factura electrónica y el poderoso ecosistema cruzado del RSH para garantizar una redistribución exacta de la riqueza.

La ruta hacia 2026: Una transición responsable



El gran desafío: Cerrar la brecha territorial



El Reto: La Brecha de Capacidades

Mientras las ciudades principales interoperan rápidamente, muchos de los 1.102 municipios carecen de software, conectividad o personal técnico para reportar sus programas sociales locales (como el PAE municipal o los subsidios de transporte).

La Estrategia: Despliegue del DNP

- Acuerdos de intercambio técnico directo con alcaldías.
- Transición de las antiguas oficinas del Sisbén hacia verdaderas 'Oficinas de Gestión de Información'.
- Provisión de herramientas tecnológicas gratuitas y capacitación intensiva a funcionarios locales.

Sin los datos de los territorios más remotos, el ecosistema está ciego.
La descentralización tecnológica es la prioridad máxima.

Más allá de los datos: Un nuevo contrato social

INCLUSIÓN

Encontrar proactivamente a los invisibles que jamás fueron encuestados.



EFICIENCIA

Liberar recursos públicos atrapados en hogares que ya superaron la pobreza.

El Registro Social de Hogares y el RUI no son solo plataformas tecnológicas; son la garantía de que el Estado protege la movilidad social con absoluta transparencia. Una mejor medición no quita derechos, redistribuye justicia.