




SISBÉN

Sistema de Identificación y Clasificación de Potenciales Beneficiarios para Programas Sociales



MUNICIPIO DE MEDELLÍN
Base de Datos del SISBÉN a Diciembre de 2007

PERFIL SOCIOECONÓMICO
COMUNA 12 La América

MUNICIPIO DE MEDELLÍN
Base de Datos del SISBÉN a Diciembre de 2007
PERFIL SOCIOECONÓMICO COMUNA 12 La América

CONTENIDO

Nº	Nombre cuadro	Pag
1	Personas, hogares y núcleos familiares encuestados y clasificados en el SISBÉN por nivel	1
2	Personas, hogares, núcleos familiares y viviendas encuestados y clasificados en el SISBÉN por estrato de la vivienda	1
	1. Población	
3	Población encuestadas y clasificadas en el SISBÉN por grupo de edad y género	2
4	Personas encuestadas y clasificadas en el SISBÉN según estrato socioeconómico de la vivienda	2
5	Personas encuestadas y clasificadas en el SISBÉN según nivel	3
6	Personas encuestadas y clasificadas en el SISBÉN según nivel por estrato de energía eléctrica	3
7	Personas encuestadas y clasificadas en el SISBÉN según último año de estudio aprobado	3
8	Personas encuestadas y clasificadas en el SISBÉN según nivel de estudio alcanzado	3
9	Personas encuestadas y clasificadas en el SISBÉN según asistencia a establecimiento educativo	4
10	Personas encuestadas y clasificadas en el SISBÉN según tipo de establecimiento al que asiste	4
11	Personas encuestadas y clasificadas en el SISBÉN según estado de embarazo	4
12	Personas encuestadas y clasificadas en el SISBÉN según Nivel de mujeres en embarazo	4
13	Personas encuestadas y clasificadas en el SISBÉN según presencia de discapacidad	5
14	Personas encuestadas y clasificadas en el SISBÉN según nivel de personas con discapacidad	5
15	Personas encuestadas y clasificadas en el SISBÉN según estado civil	5
16	Personas encuestadas y clasificadas en el SISBÉN según afiliación o cobertura en salud	5
17	Personas encuestadas y clasificadas en el SISBÉN según actividad habitual	6
18	Personas encuestadas y clasificadas en el SISBÉN según semanas buscando trabajo	6
19	Personas encuestadas y clasificadas en el SISBÉN por grupo de edad e ingreso	6
	2. Viviendas	
20	Viviendas clasificadas por el SISBÉN según estrato socioeconómico	7
21	Viviendas clasificadas por el SISBÉN según tipo	7
22	Viviendas clasificadas por el SISBÉN según material predominante de los pisos	7
23	Viviendas clasificadas por el SISBÉN según material predominante de las paredes exteriores	8
24	Viviendas clasificadas por el SISBÉN según tenencia de Servicios Públicos	8
25	Viviendas clasificadas por el SISBÉN según tipo de amenaza	8
	3. Hogares	
26	Hogares clasificados por el SISBÉN según estrato socioeconómico de la vivienda	9
27	Hogares clasificados por el SISBÉN según tenencia de la vivienda	9
28	Hogares clasificados por el SISBÉN según combustible utilizado para cocinar	9
29	Hogares según género del jefe de hogar	10
30	Patrón de ocupación y calidad habitacional	10

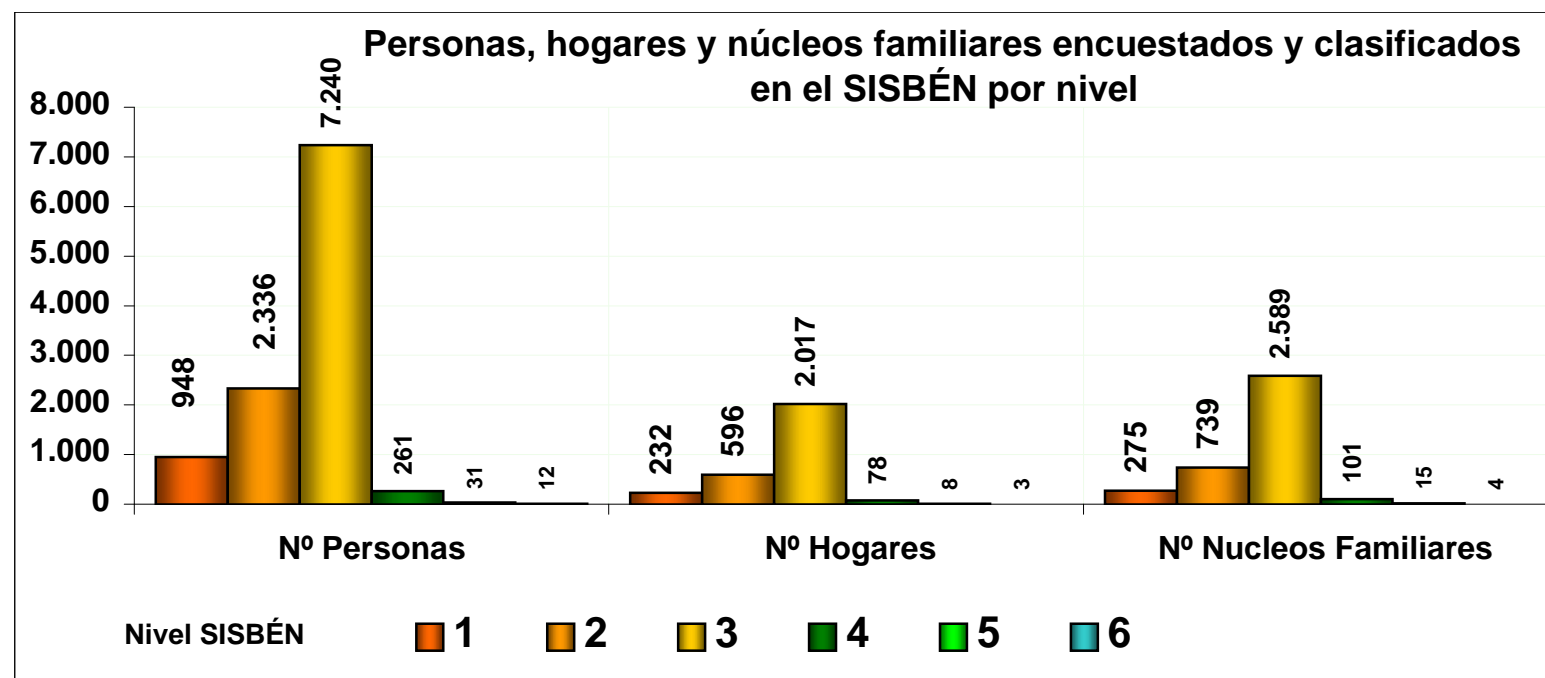
MUNICIPIO DE MEDELLÍN
Base de Datos del SISBÉN a Diciembre de 2007
PERFIL SOCIOECONÓMICO COMUNA 12 La América

Personas, hogares y núcleos familiares encuestados y clasificados en el SISBÉN por nivel

Nivel SISBÉN	Nº Personas	Nº Hogares	Nº Núcleos Familiares
1	948	232	275
2	2.336	596	739
3	7.240	2.017	2.589
4	261	78	101
5	31	8	15
6	12	3	4
Total	10.828	2.934	3.723

FUENTE: Departamento Administrativo de Planeación de Medellín.
Subdirección Metroinformación. 2.007

Procesamiento: Unidad de Clasificación Socioeconómica y Estratificación



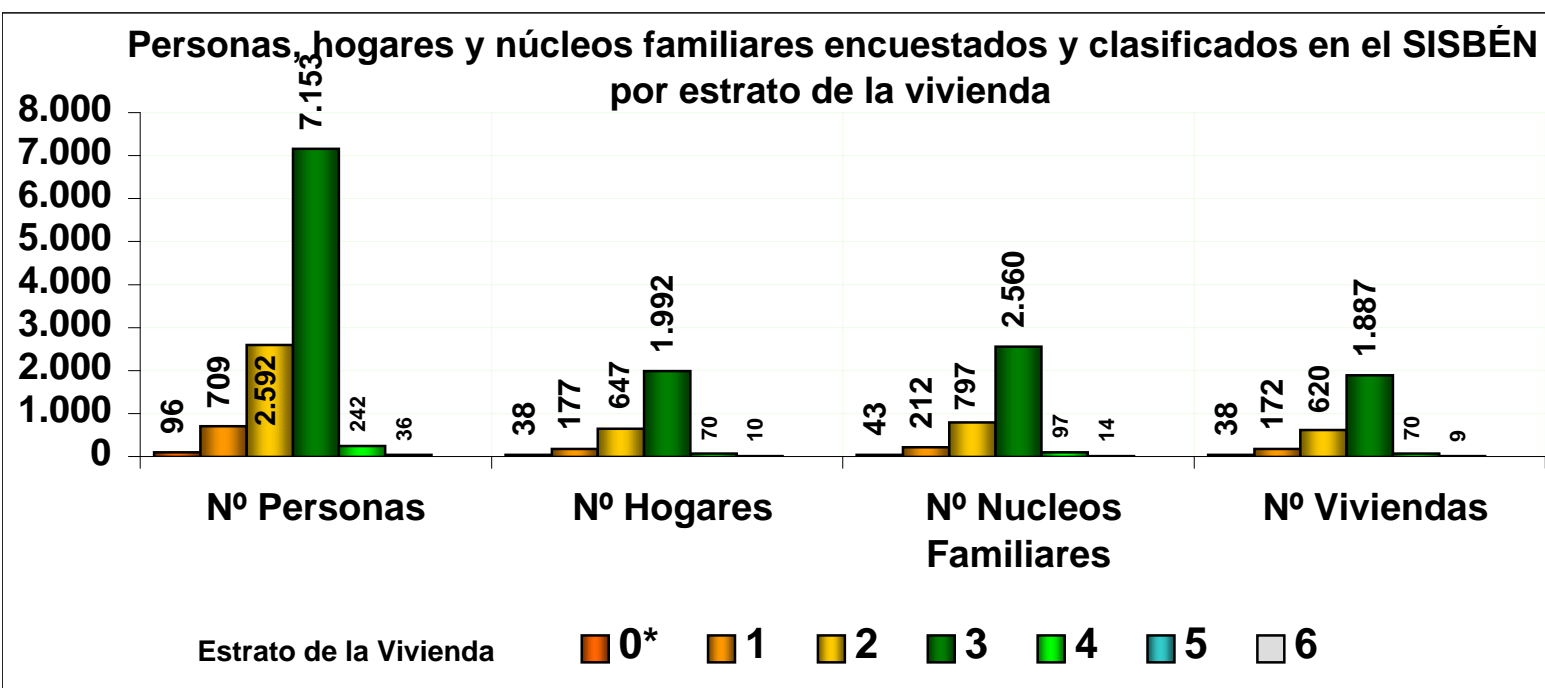
Personas, hogares, núcleos familiares y viviendas encuestados y clasificados en el SISBÉN por estrato de la vivienda

Estrato de la Vivienda	Nº Personas	Nº Hogares	Nº Núcleos Familiares	Nº Viviendas
0*	96	38	43	38
1	709	177	212	172
2	2.592	647	797	620
3	7.153	1.992	2.560	1.887
4	242	70	97	70
5	36	10	14	9
6				
Total	10.828	2.934	3.723	2.796

*: Inquilinato

FUENTE: Departamento Administrativo de Planeación de Medellín.
Subdirección Metroinformación. 2.007

Procesamiento: Unidad de Clasificación Socioeconómica y Estratificación



MUNICIPIO DE MEDELLÍN

Base de Datos del SISBÉN a Diciembre de 2007

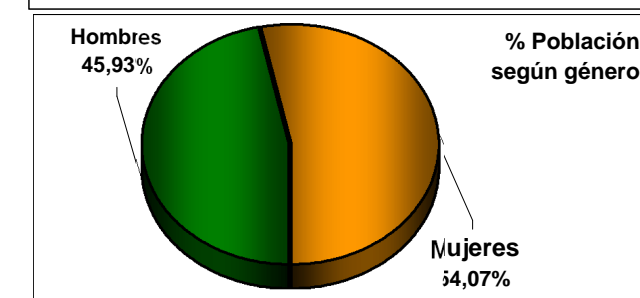
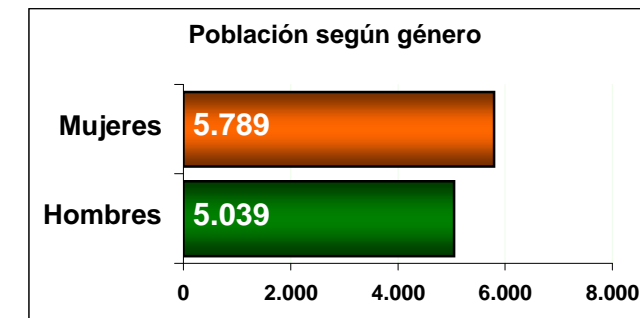
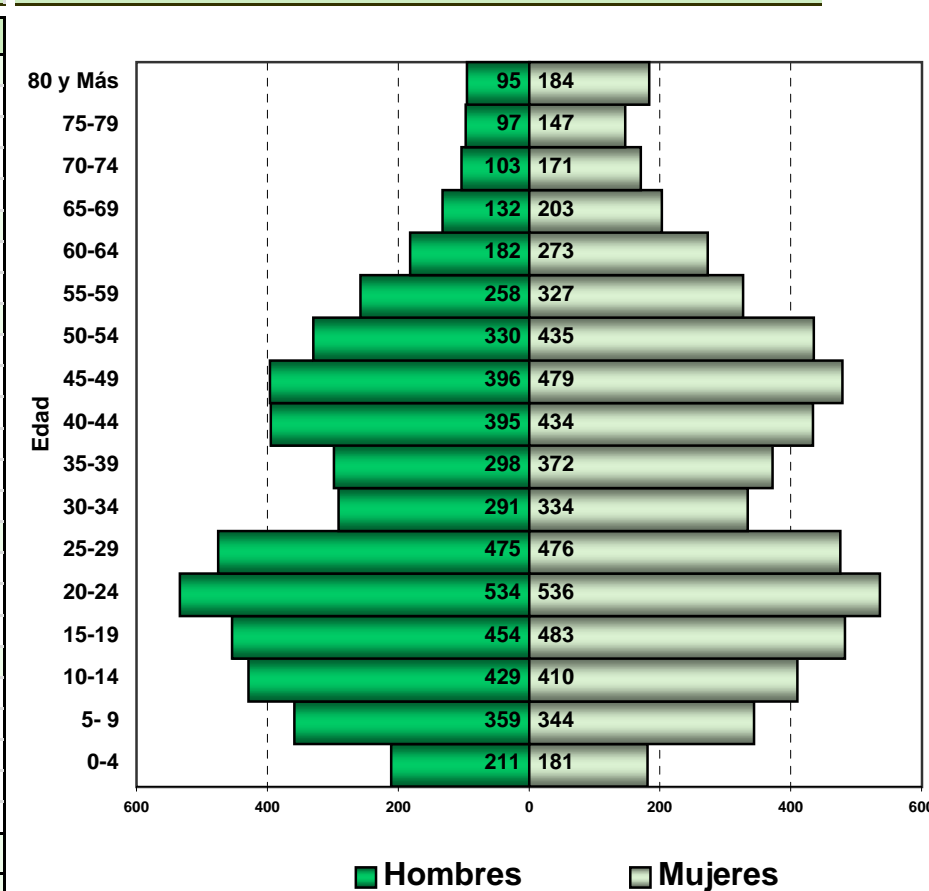
PERFIL SOCIOECONÓMICO COMUNA 12 La América

1. Población

Población encuestadas y clasificadas en el SISBÉN por grupo de edad y género

Comuna 12 La América				
Grupo de Edad	Hombres	Mujeres	TOTAL	%
< 1 Año	14	10	24	0,22
De 1 Año	25	24	49	0,45
De 2 Años	46	56	102	0,94
De 3 Años	71	45	116	1,07
De 4 Años	55	46	101	0,93
Subtotal 1- 4	197	171	368	3,40
De 5- 9	359	344	703	6,49
De 10-14	429	410	839	7,75
Subtotal 5-14	788	754	1.542	14,24
De 15-19	454	483	937	8,65
De 20-24	534	536	1.070	9,88
De 25-29	475	476	951	8,78
De 30-34	291	334	625	5,77
De 35-39	298	372	670	6,19
De 40-44	395	434	829	7,66
Subtotal 15-44	2.447	2.635	5.082	46,93
De 45-49	396	479	875	8,08
De 50-54	330	435	765	7,07
De 55-59	258	327	585	5,40
Subtotal 45-59	984	1.241	2.225	20,55
De 60-64	182	273	455	4,20
De 65-69	132	203	335	3,09
De 70-74	103	171	274	2,53
De 75-79	97	147	244	2,25
80 y Más	95	184	279	2,58
Subtotal 60 y Más	609	978	1.587	14,66
Total	5.039	5.789	10.828	100,0

PIRÁMIDE DE POBLACIÓN



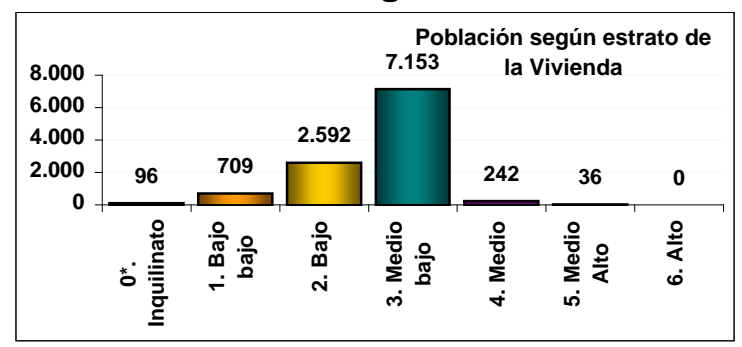
En la comuna 12 La América
 El 46,54 % de las personas son Hombres
 El 53,46 % de las personas son Mujeres

El 0,22 % de las personas tienen menos de 1 año
 El 3,40 % de las personas tienen entre 1 y 4 años
 El 14,24 % de las personas tienen entre 5 y 14 años
 El 46,93 % de las personas tienen entre 15 y 44 años
 El 20,55 % de las personas tienen entre 45 y 59 años
 El 14,66 % de las personas tienen más de 60 años

FUENTE: Departamento Administrativo de Planeación de Medellín. Subdirección Metroinformación. 2.007
 Procesamiento: Unidad de Clasificación Socioeconómica y Estratificación

Personas encuestadas y clasificadas en el SISBÉN según estrato socioeconómico de la vivienda

Estrato de la Vivienda	Población	%
0*. Inquilinato	96	0,89
1. Bajo bajo	709	6,55
2. Bajo	2.592	23,94
3. Medio bajo	7.153	66,06
4. Medio	242	2,23
5. Medio Alto	36	0,33
6. Alto		
Total	10.828	100,00



En la comuna 12 La América

El 0,89 % de las personas clasificadas viven en estrato 0 (Inquilinat)
 El 6,55 % de las personas clasificadas viven en estrato 1 (Bajo bajo)
 El 23,94 % de las personas clasificadas viven en estrato 2 (Bajo)
 El 66,06 % de las personas clasificadas viven en estrato 3 (Medio bajo)
 El 2,23 % de las personas clasificadas viven en estrato 4 (Medio)
 El 0,33 % de las personas clasificadas viven en estrato 5 (Medio Alto)

NOTA: El SISBÉN asigna a los Inquilinatos estrato 0. En la metodología de Estratificación, definida por el DANE los estratos están definidos entre el 1 y el 6.

FUENTE: Departamento Administrativo de Planeación de Medellín. Subdirección Metroinformación. 2.007
 Procesamiento: Unidad de Clasificación Socioeconómica y Estratificación

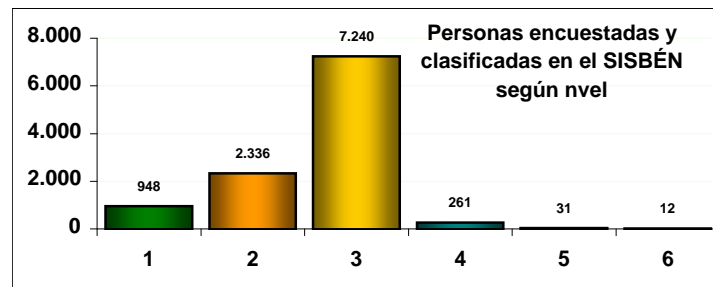
MUNICIPIO DE MEDELLÍN

Base de Datos del SISBÉN a Diciembre de 2007

PERFIL SOCIOECONÓMICO COMUNA 12 La América

Personas encuestadas y clasificadas en el SISBÉN según nivel

Nivel SISBÉN	Personas	%
1	948	8,76
2	2.336	21,57
3	7.240	66,86
4	261	2,41
5	31	0,29
6	12	0,11
Total	10.828	100,00



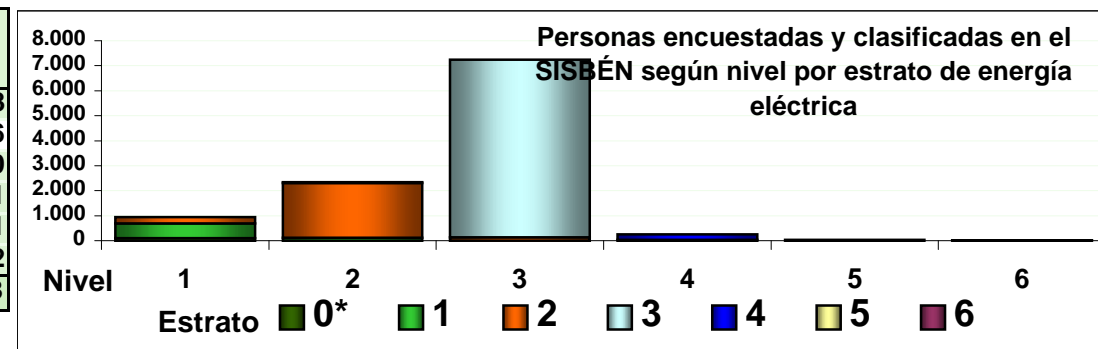
En la comuna 12 La América

- El 8,76 % de las personas encuestadas y clasificadas en el SISBÉN están en nivel 1
- El 21,57 % de las personas encuestadas y clasificadas en el SISBÉN están en nivel 2
- El 66,86 % de las personas encuestadas y clasificadas en el SISBÉN están en nivel 3
- El 2,41 % de las personas encuestadas y clasificadas en el SISBÉN están en nivel 4
- El 0,29 % de las personas encuestadas y clasificadas en el SISBÉN están en nivel 5
- El 0,11 % de las personas encuestadas y clasificadas en el SISBÉN están en nivel 6

FUENTE: Departamento Administrativo de Planeación de Medellín. Subdirección Metroinformación. 2.007
Procesamiento: Unidad de Clasificación Socioeconómica y Estratificación

Personas encuestadas y clasificadas en el SISBÉN según nivel por estrato de energía eléctrica

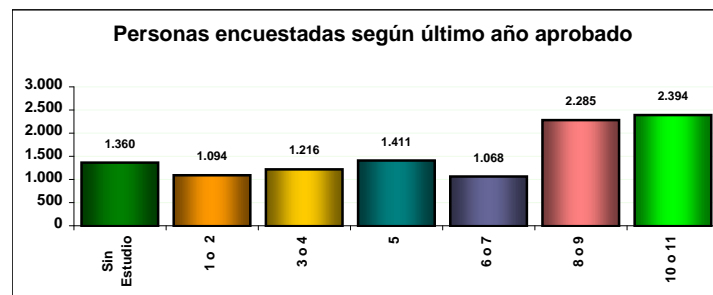
Nivel SISBÉN	Estrato de energía eléctrica						Total	
	0*	1	2	3	4	5		6
1	96	596	249	7				948
2		113	2.201	22				2.336
3			142	7.098				7.240
4				26	235			261
5					7	24		31
6						12		12
Total	96	709	2.592	7.153	242	36		10.828



FUENTE: Departamento Administrativo de Planeación de Medellín. Subdirección Metroinformación. 2.007
Procesamiento: Unidad de Clasificación Socioeconómica y Estratificación 0*: Inquilinato

Personas encuestadas y clasificadas en el SISBÉN según último año de estudio aprobado

Último año aprobado	Personas	%
Sin Estudio	1.360	12,56
1 o 2	1.094	10,10
3 o 4	1.216	11,23
5	1.411	13,03
6 o 7	1.068	9,86
8 o 9	2.285	21,10
10 o 11	2.394	22,11
Total	10.828	100,00



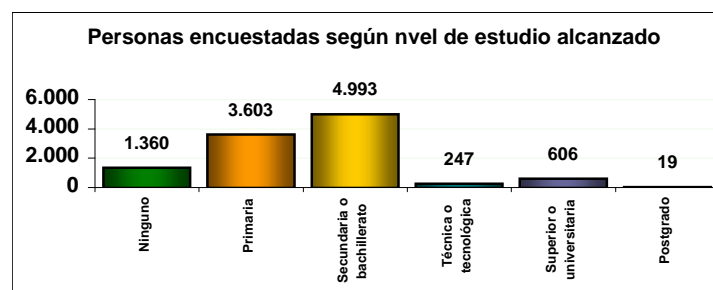
En la comuna 12 La América

- El 12,56 % de las personas encuestadas y clasificadas en el SISBÉN no han estudiado
- El 10,10 % de las personas encuestadas y clasificadas en el SISBÉN han aprobado los grados 1 o 2
- El 11,23 % de las personas encuestadas y clasificadas en el SISBÉN han aprobado los grados 3 o 4
- El 13,03 % de las personas encuestadas y clasificadas en el SISBÉN han aprobado el grado 5
- El 9,86 % de las personas encuestadas y clasificadas en el SISBÉN han aprobado los grados 6 o 7
- El 21,10 % de las personas encuestadas y clasificadas en el SISBÉN han aprobado los grados 8 o 9
- El 22,11 % de las personas encuestadas y clasificadas en el SISBÉN han aprobado los grados 10 o 11

FUENTE: Departamento Administrativo de Planeación de Medellín. Subdirección Metroinformación. 2.007
Procesamiento: Unidad de Clasificación Socioeconómica y Estratificación

Personas encuestadas y clasificadas en el SISBÉN según nivel de estudio alcanzado

Nivel de estudio alcanzado	Personas	%
Ninguno	1.360	12,56
Primaria	3.603	33,27
Secundaria o bachillerato	4.993	46,11
Técnica o tecnológica	247	2,28
Superior o universitaria	606	5,60
Postgrado	19	0,18
Total	10.828	100,00



En la comuna 12 La América

- No han terminado ningún grado el 12,56 % de las personas
- Han terminado Primaria el 33,27 % de las personas
- Han terminado Secundaria o bachillerato el 46,11 % de las personas
- Han terminado Técnica o tecnológica el 2,28 % de las personas
- Han terminado Superior o universitaria el 5,60 % de las personas
- Han terminado Postgrado el 0,18 % de las personas

FUENTE: Departamento Administrativo de Planeación de Medellín. Subdirección Metroinformación. 2.007
Procesamiento: Unidad de Clasificación Socioeconómica y Estratificación

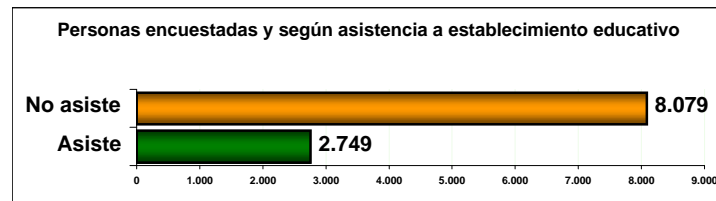
MUNICIPIO DE MEDELLÍN

Base de Datos del SISBÉN a Diciembre de 2007

PERFIL SOCIOECONÓMICO COMUNA 12 La América

Personas encuestadas y clasificadas en el SISBÉN según asistencia a establecimiento educativo

Asistencia a establecimiento educativo	Personas	%
Asiste	2.749	25,39
No asiste	8.079	74,61
Total	10.828	100,00

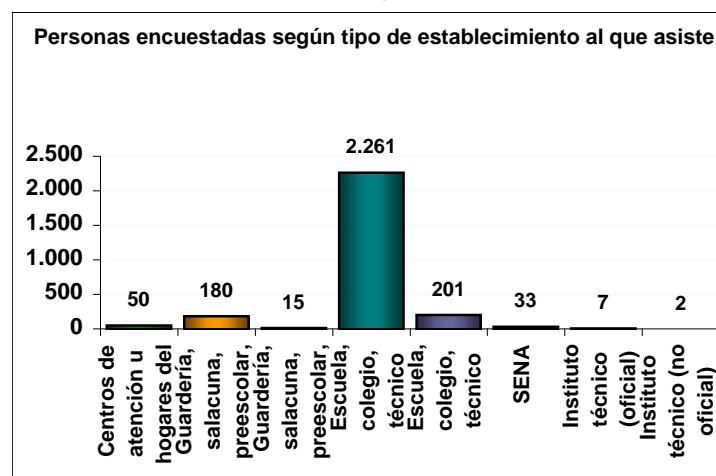


En la comuna 12 La América
Asisten a establecimiento educativo el 25,39 % de las personas
No asisten a establecimiento educativo el 74,61 % de las personas

FUENTE: Departamento Administrativo de Planeación de Medellín. Subdirección Metroinformación. 2.007
Procesamiento: Unidad de Clasificación Socioeconómica y Estratificación

Personas encuestadas y clasificadas en el SISBÉN según tipo de establecimiento al que asiste

Tipo de establecimiento al que asiste	Personas	%
Centros de atención u hogares del ICBF	50	1,82
Guardería, salacuna, preescolar, jardín infantil (oficial)	180	6,55
Guardería, salacuna, preescolar, jardín infantil (no oficial)	15	0,55
Escuela, colegio, técnico universitario, universidad (oficial)	2.261	82,25
Escuela, colegio, técnico universitario, universidad (no oficial)	201	7,31
SENA	33	1,20
Instituto técnico (oficial)	7	0,25
Instituto técnico (no oficial)	2	0,07
Total	2.749	100,00

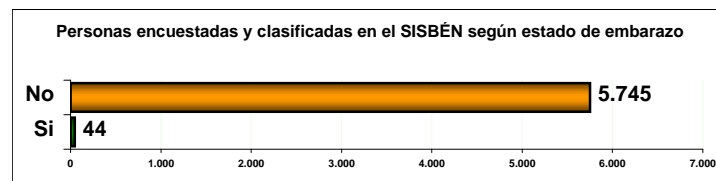


En la comuna 12 La América de las personas que asisten a establecimientos educativos:
El 1,82 % de las personas va a centros de atención u hogares del ICBF
El 6,55 % de las personas va a guardería, salacuna, preescolar, jardín infantil (oficial)
El 0,55 % de las personas va a guardería, salacuna, preescolar, jardín infantil (no oficial)
El 82,25 % de las personas va a escuela, colegio, técnico universitario, universidad (oficial)
El 7,31 % de las personas va a escuela, colegio, técnico universitario, universidad (no oficial)
El 1,20 % de las personas va a SENA
El 0,25 % de las personas va a instituto técnico (oficial)
El 0,07 % de las personas va a instituto técnico (no oficial)

FUENTE: Departamento Administrativo de Planeación de Medellín. Subdirección Metroinformación. 2.007
Procesamiento: Unidad de Clasificación Socioeconómica y Estratificación

Personas encuestadas y clasificadas en el SISBÉN según estado de embarazo

Se encuentra en embarazo	Personas	%
Si	44	0,76
No	5.745	99,24
Total Mujeres	5.789	100,00

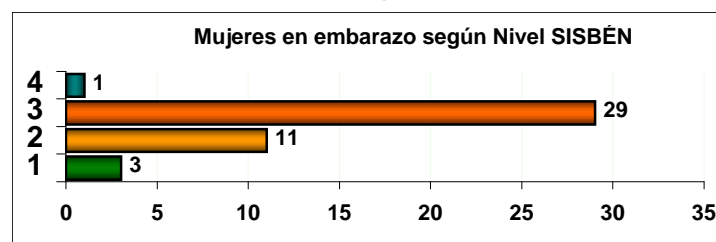


En la comuna 12 La América
Se encuentran en embarazo el 0,76 % de las mujeres
No están en embarazo el 99,24 % de las mujeres

FUENTE: Departamento Administrativo de Planeación de Medellín. Subdirección Metroinformación. 2.007
Procesamiento: Unidad de Clasificación Socioeconómica y Estratificación

Personas encuestadas y clasificadas en el SISBÉN según Nivel de mujeres en embarazo

Nivel SISBÉN de mujeres en embarazo	Personas	%
1	3	6,82
2	11	25,00
3	29	65,91
4	1	2,27
Total	44	100,00



En la comuna 12 La América las mujeres en embarazo tienen el siguiente nivel SISBÉN:
Nivel 1 el 6,82 % de las mujeres en embarazo.
Nivel 2 el 25,00 % de las mujeres en embarazo.
Nivel 3 el 65,91 % de las mujeres en embarazo.
Nivel 4 el 2,27 % de las mujeres en embarazo.

FUENTE: Departamento Administrativo de Planeación de Medellín. Subdirección Metroinformación. 2.007
Procesamiento: Unidad de Clasificación Socioeconómica y Estratificación

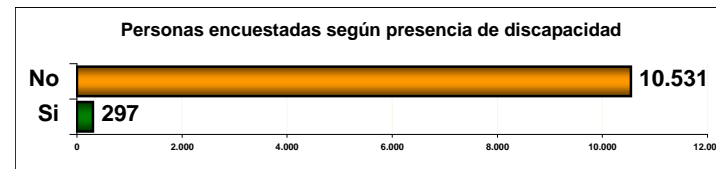
MUNICIPIO DE MEDELLÍN

Base de Datos del SISBÉN a Diciembre de 2007

PERFIL SOCIOECONÓMICO COMUNA 12 La América

Personas encuestadas y clasificadas en el SISBÉN según presencia de discapacidad

Se encuentra con discapacidad	Personas	%
Si	297	2,74
No	10.531	97,26
Total Mujeres	10.828	100,00



En la comuna 12 La América
El 2,74 % de las personas presenta discapacidad.
El 97,26 % de las personas presenta no presentan discapacidad.

FUENTE: Departamento Administrativo de Planeación de Medellín. Subdirección Metroinformación. 2.007
Procesamiento: Unidad de Clasificación Socioeconómica y Estratificación

Personas encuestadas y clasificadas en el SISBÉN según nivel de personas con discapacidad

Nivel SISBEN de personas con discapacidad	Personas	%
1	34	11,45
2	64	21,55
3	190	63,97
4	7	2,36
5	1	0,34
6	1	0,34
Total	297	100,00

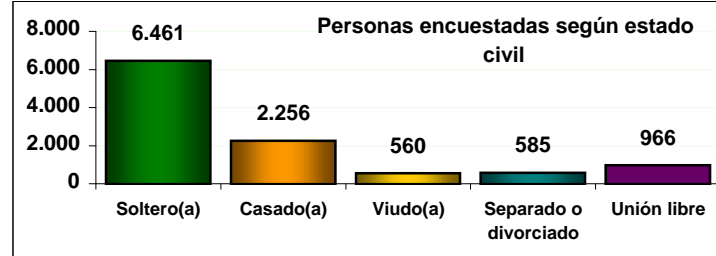


En la comuna 12 La América las personas con discapacidad tienen el siguiente nivel S
Nivel 1 el 11,45 % de las personas con discapacidad.
Nivel 2 el 21,55 % de las personas con discapacidad.
Nivel 3 el 63,97 % de las personas con discapacidad.
Nivel 4 el 2,36 % de las personas con discapacidad.
Nivel 5 el 0,34 % de las personas con discapacidad.
Nivel 6 el 0,34 % de las personas con discapacidad.

FUENTE: Departamento Administrativo de Planeación de Medellín. Subdirección Metroinformación. 2.007
Procesamiento: Unidad de Clasificación Socioeconómica y Estratificación

Personas encuestadas y clasificadas en el SISBÉN según estado civil

Estado civil	Población	%
Soltero(a)	6.461	59,67
Casado(a)	2.256	20,83
Viudo(a)	560	5,17
Separado o divorciado	585	5,40
Unión libre	966	8,92
Total	10.828	100,00

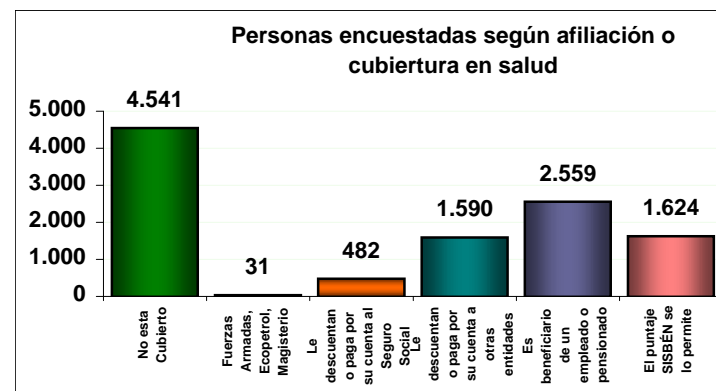


En la comuna 12 La América
El 59,67 % de las personas son Soltero(a)s
El 20,83 % de las personas son Casado(a)s
El 5,17 % de las personas son Viudo(a)s
El 5,40 % de las personas son separado(a)s o divorciado(a)s
El 8,92 % de las personas viven en Unión libre

FUENTE: Departamento Administrativo de Planeación de Medellín. Subdirección Metroinformación. 2.007
Procesamiento: Unidad de Clasificación Socioeconómica y Estratificación

Personas encuestadas y clasificadas en el SISBÉN según afiliación o cobertura en salud

Afiliación o cobertura en salud	Personas	%
No esta Cubierto	4.541	41,94
Fuerzas Armadas, Ecopetrol, Magisterio	31	0,29
Le descuentan o paga por su cuenta al Seguro Social	482	4,45
Le descuentan o paga por su cuenta a otras entidades	1.590	14,68
Es beneficiario de un empleado o pensionado	2.559	23,63
El puntaje SISBÉN se lo permite	1.624	15,00
Pertenece a un resguardo indígena	1	0,01
Total	10.828	100,00



En la comuna 12 La América
El 41,94 % de las personas no esta cubierto en salud
El 0,29 % de las personas tienen afiliación o cobertura en salud por las fuerzas armadas, ecopetrol, magisterio
El 4,45 % de las personas tienen afiliación o cobertura en salud por que le descuentan o paga por su cuenta al seguro soc
El 14,68 % de las personas tienen afiliación o cobertura en salud por que le descuentan o paga por su cuenta a otras entic
El 23,63 % de las personas tienen afiliación o cobertura en salud por que es beneficiario de un empleado o pensionado
El 15,00 % de las personas tienen afiliación o cobertura en salud por que el puntaje sisbén se lo permite
El 0,01 % de las personas tienen afiliación o cobertura en salud por que pertenece a un resguardo indígena

FUENTE: Departamento Administrativo de Planeación de Medellín. Subdirección Metroinformación. 2.007
Procesamiento: Unidad de Clasificación Socioeconómica y Estratificación

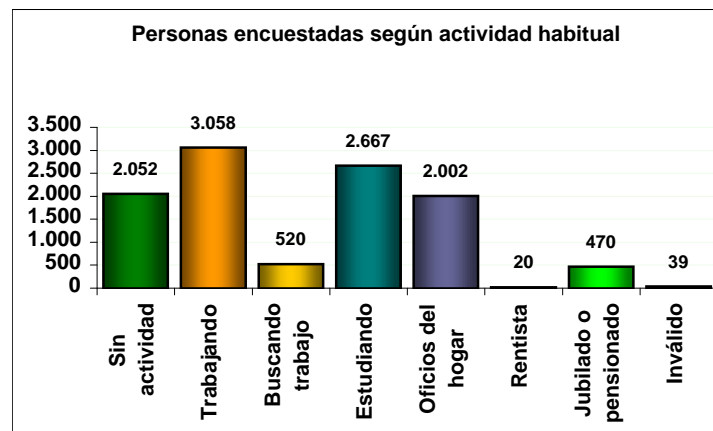
MUNICIPIO DE MEDELLÍN

Base de Datos del SISBÉN a Diciembre de 2007

PERFIL SOCIOECONÓMICO COMUNA 12 La América

Personas encuestadas y clasificadas en el SISBÉN según actividad habitual

Actividad Habitual	Personas	%
Sin actividad	2.052	18,95
Trabajando	3.058	28,24
Buscando trabajo	520	4,80
Estudiando	2.667	24,63
Oficios del hogar	2.002	18,49
Rentista	20	0,18
Jubilado o pensionado	470	4,34
Inválido	39	0,36
Total	10.828	100,00



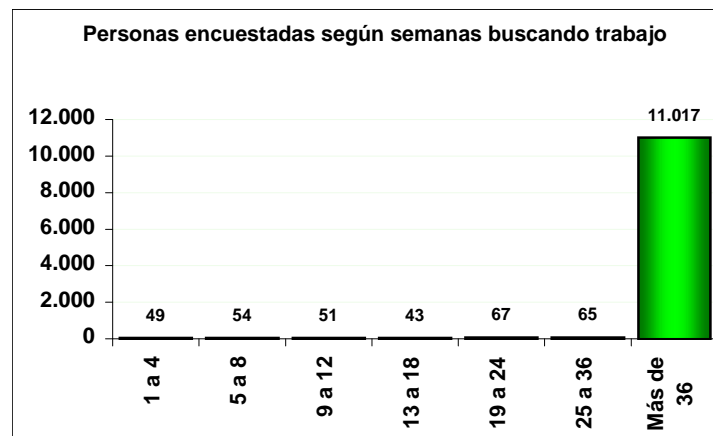
En la comuna 12 La América

- El 18,95 % de las personas encuestadas se encuentran sin actividad
- El 28,24 % de las personas encuestadas tienen como actividad habitual el trabajo
- El 4,80 % de las personas encuestadas tienen como actividad habitual buscando trabajo
- El 24,63 % de las personas encuestadas tienen como actividad habitual estudiar
- El 18,49 % de las personas encuestadas tienen como actividad habitual Oficios del hogar
- El 0,18 % de las personas encuestadas son rentistas
- El 4,34 % de las personas encuestadas están Jubilados o pensionados
- El 0,36 % de las personas encuestadas son inválidos

FUENTE: Departamento Administrativo de Planeación de Medellín. Subdirección Metroinformación. 2.007
Procesamiento: Unidad de Clasificación Socioeconómica y Estratificación

Personas encuestadas y clasificadas en el SISBÉN según semanas buscando trabajo

Semanas buscando trabajo	Personas	%
No ha Buscado	10.310	47,61
1 a 4	49	0,23
5 a 8	54	0,25
9 a 12	51	0,24
13 a 18	43	0,20
19 a 24	67	0,31
25 a 36	65	0,30
Más de 36	11.017	50,87
Total	21.656	100,00



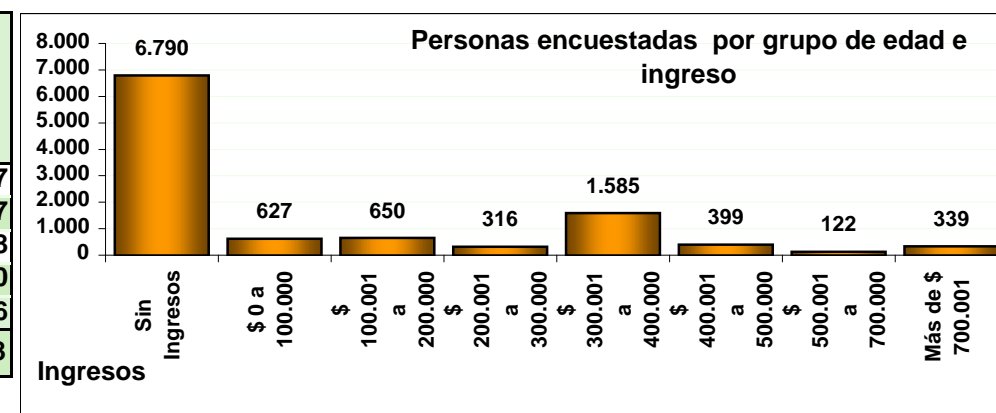
En la comuna 12 La América

- El 47,61 % de las personas encuestadas no ha buscado trabajo
- El 52,39 % de las personas encuestadas están buscando trabajo:
 - De 1 a 4 semanas, el 0,23 % de las personas
 - De 5 a 8 semanas, el 0,25 % de las personas
 - De 9 a 12 semanas, el 0,24 % de las personas
 - De 13 a 18 semanas, el 0,20 % de las personas
 - De 19 a 24 semanas, el 0,31 % de las personas
 - De 25 a 36 semanas, el 0,30 % de las personas
 - De más de 36 semanas, el 50,87 % de las personas

FUENTE: Departamento Administrativo de Planeación de Medellín. Subdirección Metroinformación. 2.007
Procesamiento: Unidad de Clasificación Socioeconómica y Estratificación

Personas encuestadas y clasificadas en el SISBÉN por grupo de edad e ingreso

Grupo Edad	N° Personas por Ingresos Mensuales								Total
	Sin Ingresos	\$ 0 a 100.000	\$ 100.001 a 200.000	\$ 200.001 a 300.000	\$ 300.001 a 400.000	\$ 400.001 a 500.000	\$ 500.001 a 700.000	Más de \$ 700.001	
0 a 11 años	1.426				1				1.427
12 a 14 años	506	1							507
15 a 29 años	2.209	118	140	53	293	96	11	38	2.958
30 a 63 años	2.025	399	437	230	1.017	205	85	242	4.640
Más de 63 años	624	109	73	33	274	98	26	59	1.296
Total	6.790	627	650	316	1.585	399	122	339	10.828



FUENTE: Departamento Administrativo de Planeación de Medellín. Subdirección Metroinformación. 2.007
Procesamiento: Unidad de Clasificación Socioeconómica y Estratificación

0*: Inquilinato

MUNICIPIO DE MEDELLÍN

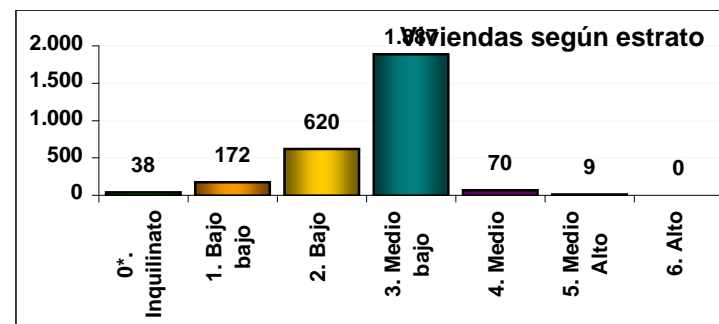
Base de Datos del SISBÉN a Diciembre de 2007

PERFIL SOCIOECONÓMICO COMUNA 12 La América

2. Viviendas

Viviendas clasificadas por el SISBÉN según estrato socioeconómico

Estrato de la Vivienda	Viviendas	%
0*. Inquilinato	38	1,36
1. Bajo bajo	172	6,15
2. Bajo	620	22,17
3. Medio bajo	1.887	67,49
4. Medio	70	2,50
5. Medio Alto	9	0,32
Total	2.796	100,00



En la comuna 12 La América

- El 1,36 % de las viviendas están clasificadas en estrato 0 (Inquilinat)
- El 6,15 % de las viviendas están clasificadas en estrato 1 (Bajo bajo)
- El 22,17 % de las viviendas están clasificadas en estrato 2 (Bajo)
- El 67,49 % de las viviendas están clasificadas en estrato 3 (Medio bajo)
- El 2,50 % de las viviendas están clasificadas en estrato 4 (Medio)
- El 0,32 % de las viviendas están clasificadas en estrato 5 (Medio Alto)

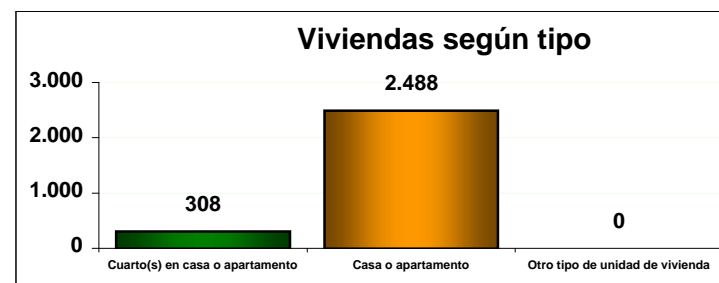
NOTA: El SISBÉN asigna a los Inquilinatos estrato 0. En la metodología de Estratificación, definida por el DANE los estratos están definidos entre el 1 y el 6.

Fuente: Encuesta de Calidad de Vida. Medellín 2005 Expandida

Procesamiento: DAP. Subdirección Metroinformación. Unidad de Clasificación Socioeconómica y Estratificación

Viviendas clasificadas por el SISBÉN según tipo

Tipo de Vivienda	Viviendas	%
Cuarto(s) en casa o apartamento	308	11,02
Casa o apartamento	2.488	88,98
Otro tipo de unidad de vivienda		
Total	2.796	100,00



En la comuna 12 La América

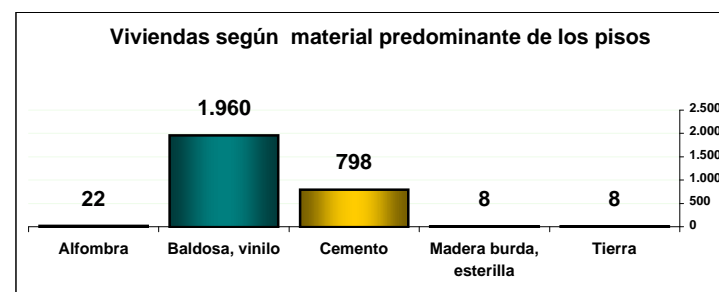
- La vivienda tipo Cuarto(s) en casa o apartamento equivale al 11,02 %
- La vivienda tipo Casa o apartamento equivale al 88,98 %
- Otro tipo de unidad de vivienda equivale al 0,00 %

FUENTE: Departamento Administrativo de Planeación de Medellín. Subdirección Metroinformación. 2.007

Procesamiento: Unidad de Clasificación Socioeconómica y Estratificación

Viviendas clasificadas por el SISBÉN según material predominante de los pisos

Material predominante de los pisos	Viviendas	%
Tierra	8	0,29
Madera burda, esterilla	8	0,29
Cemento	798	28,54
Baldosa, vinilo	1.960	70,10
Alfombra	22	0,79
Total	2.796	100,00



En la comuna 12 La América

- Las viviendas con piso en Tierra son el 0,29 %
- Las viviendas con piso de Madera burda, esterilla son el 0,29 %
- Las viviendas con piso de Cemento son el 28,54 %
- Las viviendas con piso de Baldosa, vinilo son el 70,10 %
- Las viviendas con piso de Alfombra son el 0,79 %

FUENTE: Departamento Administrativo de Planeación de Medellín. Subdirección Metroinformación. 2.007

Procesamiento: Unidad de Clasificación Socioeconómica y Estratificación

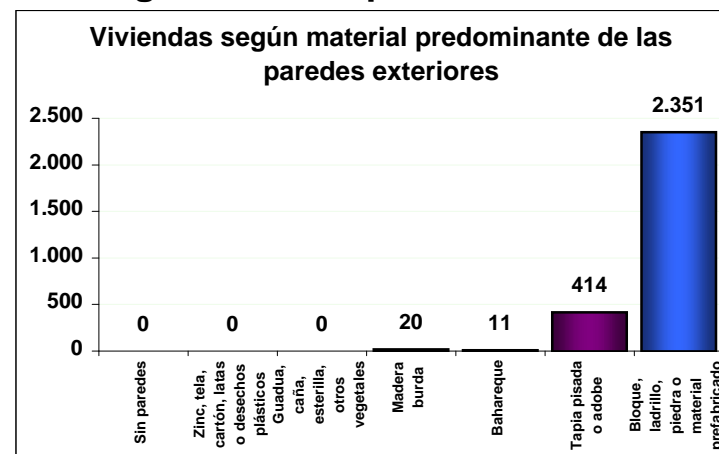
MUNICIPIO DE MEDELLÍN

Base de Datos del SISBÉN a Diciembre de 2007

PERFIL SOCIOECONÓMICO COMUNA 12 La América

Viviendas clasificadas por el SISBÉN según material predominante de las paredes exteriores

Material predominante de las paredes exteriores	Viviendas	%
Sin paredes		
Zinc, tela, cartón, latas o desechos plásticos		
Guadua, caña, esterilla, otros vegetales		
Madera burda	20	0,72
Bahareque	11	0,39
Tapia pisada o adobe	414	14,81
Bloque, ladrillo, piedra o material prefabricado	2.351	84,08
Total	2.796	100,00



En la comuna 12 La América

En el 0,72 % de las viviendas tiene las paredes de madera burda

En el 0,39 % de las viviendas tiene las paredes de bahareque

En el 14,81 % de las viviendas tiene las paredes de tapia pisada o adobe

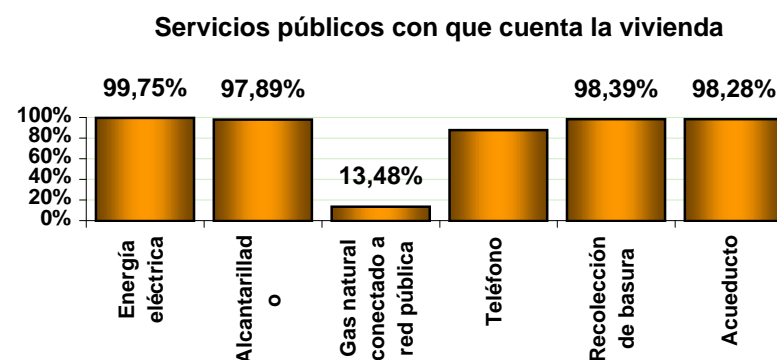
En el 84,08 % de las viviendas tiene las paredes de bloque, ladrillo, piedra o material prefabricado

FUENTE: Departamento Administrativo de Planeación de Medellín. Subdirección Metroinformación. 2.007

Procesamiento: Unidad de Clasificación Socioeconómica y Estratificación

Viviendas clasificadas por el SISBÉN según tenencia de Servicios Públicos

Servicios públicos con que cuenta la vivienda	Si	No
Energía eléctrica	2.789	7
Alcantarillado	2.737	59
Gas natural conectado a red pública	377	2.419
Teléfono	2.448	348
Recolección de basura	2.751	45
Acueducto	2.748	48
Total viviendas	2.796	



En la comuna 12 La América

El 288,72 % de las viviendas tiene conexión a energía eléctrica

El 283,33 % de las viviendas tiene conexión a alcantarillado

El 39,03 % de las viviendas tiene gas natural conectado a red pública

El 253,42 % de las viviendas tiene conexión a teléfono

El 284,78 % de las viviendas tiene recolección de basura

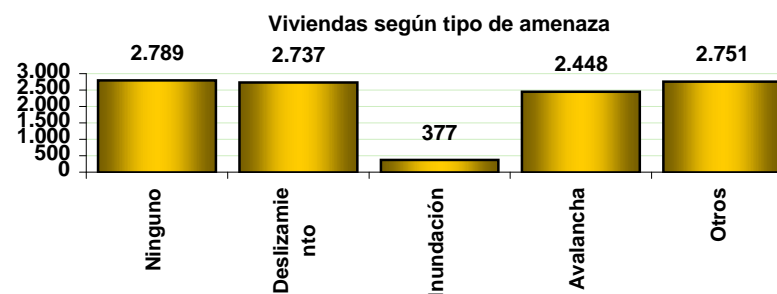
El 284,47 % de las viviendas tiene conexión a acueducto

FUENTE: Departamento Administrativo de Planeación de Medellín. Subdirección Metroinformación. 2.007

Procesamiento: Unidad de Clasificación Socioeconómica y Estratificación

Viviendas clasificadas por el SISBÉN según tipo de amenaza

La vivienda se encuentra amenazada por	Si	%
Ninguno	2.789	108,99
Deslizamiento	2.737	106,96
Inundación	377	14,73
Avalancha	2.448	95,66
Otros	2.751	107,50
Total viviendas	11.102	433,84



En la comuna 12 La América

El 108,99 % de las viviendas no se encuentra amenazada

El 106,96 % de las viviendas se encuentran amenazadas por deslizamiento

El 14,73 % de las viviendas se encuentran amenazadas por inundación

El 95,66 % de las viviendas se encuentran amenazadas por avalancha

El 107,50 % de las viviendas se encuentran amenazadas por otros

FUENTE: Departamento Administrativo de Planeación de Medellín. Subdirección Metroinformación. 2.007

Procesamiento: Unidad de Clasificación Socioeconómica y Estratificación

MUNICIPIO DE MEDELLÍN

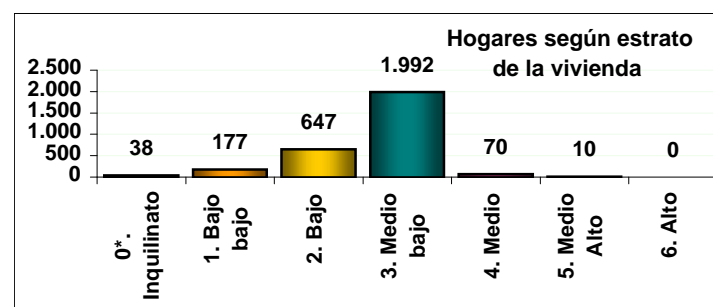
Base de Datos del SISBÉN a Diciembre de 2007

PERFIL SOCIOECONÓMICO COMUNA 12 La América

3. Hogares

Hogares clasificados por el SISBÉN según estrato socioeconómico de la vivienda

Estrato de la Vivienda	Hogares	%
0*. Inquilinato	38	1,30
1. Bajo bajo	177	6,03
2. Bajo	647	22,05
3. Medio bajo	1.992	67,89
4. Medio	70	2,39
5. Medio Alto	10	0,34
Total	2.934	100,00



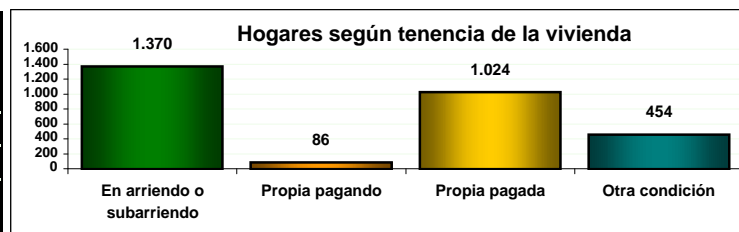
En la comuna 12 La América

- El 1,30 % de los hogares habitan en viviendas de estrato 0 (Inquilinat)
- El 6,03 % de los hogares habitan en viviendas de estrato 1 (Bajo bajo)
- El 22,05 % de los hogares habitan en viviendas de estrato 2 (Bajo)
- El 67,89 % de los hogares habitan en viviendas de estrato 3 (Medio bajo)
- El 2,39 % de los hogares habitan en viviendas de estrato 4 (Medio)
- El 0,34 % de los hogares habitan en viviendas de estrato 5 (Medio Alto)

FUENTE: Departamento Administrativo de Planeación de Medellín. Subdirección Metroinformación. 2.007
Procesamiento: Unidad de Clasificación Socioeconómica y Estratificación

Hogares clasificados por el SISBÉN según tenencia de la vivienda

Tenencia de la vivienda	Hogares	%
En arriendo o subarriendo	1.370	46,69
Propia pagando	86	2,93
Propia pagada	1.024	34,90
Otra condición	454	15,47
Total	2.934	100,00



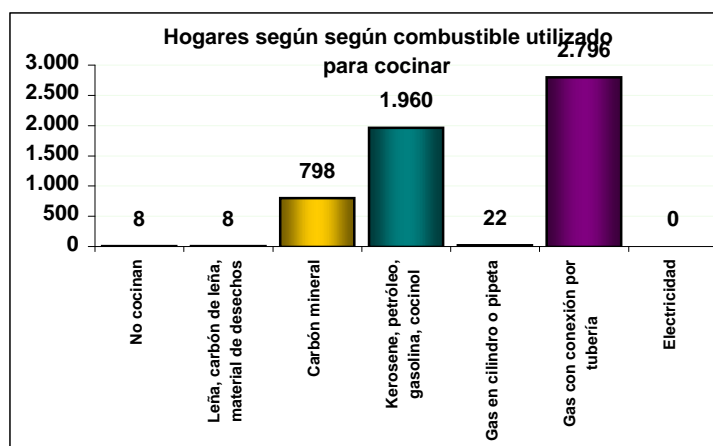
En la comuna 12 La América

- El 46,69 % de los hogares tienen vivienda en arriendo o subarriendo
- El 2,93 % de los hogares tienen vivienda propia pagando
- El 34,90 % de los hogares tienen vivienda propia pagada
- El 15,47 % de los hogares tienen vivienda otra condición

FUENTE: Departamento Administrativo de Planeación de Medellín. Subdirección Metroinformación. 2.007
Procesamiento: Unidad de Clasificación Socioeconómica y Estratificación

Hogares clasificados por el SISBÉN según combustible utilizado para cocinar

Combustible utilizado para cocinar	Hogares	%
No cocinan	8	0,14
Leña, carbón de leña, material de desechos	8	0,14
Carbón mineral	798	14,27
Kerosene, petróleo, gasolina, cocinol	1.960	35,05
Gas en cilindro o pipeta	22	0,39
Gas con conexión por tubería	2.796	50,00
Electricidad		
Total	5.592	100,00



En la comuna 12 La América

- No cocinan en el 0,14 % de los hogares.
- Cocinan con Leña, carbón de leña, material de desechos en el 0,14 % de los hogares.
- Cocinan con Carbón mineral en el 14,27 % de los hogares.
- Cocinan con Kerosene, petróleo, gasolina, cocinol en el 35,05 % de los hogares.
- Cocinan con Gas en cilindro o pipeta en el 0,39 % de los hogares.
- Cocinan con Gas con conexión por tubería en el 50,00 % de los hogares.

FUENTE: Departamento Administrativo de Planeación de Medellín. Subdirección Metroinformación. 2.007
Procesamiento: Unidad de Clasificación Socioeconómica y Estratificación

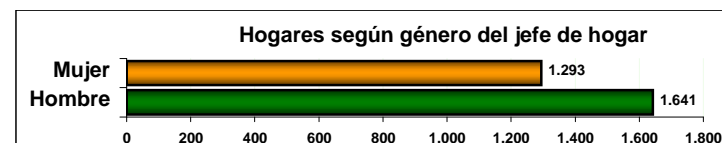
MUNICIPIO DE MEDELLÍN

Base de Datos del SISBÉN a Diciembre de 2007

PERFIL SOCIOECONÓMICO COMUNA 12 La América

Hogares según género del jefe de hogar

Género Jefe de Hogar	Hogares	%
Hombre	1.641	55,93
Mujer	1.293	44,07
Total	2.934	100,00



En la comuna 12 La América

En el 55,93 % de los hogares el jefe de hogar es Hombre

En el 44,07 % de los hogares el jefe de hogar es Mujer

FUENTE: Departamento Administrativo de Planeación de Medellín. Subdirección Metroinformación. 2.007
Procesamiento: Unidad de Clasificación Socioeconómica y Estratificación

Patrón de ocupación y calidad habitacional

Factor	VARIABLES	Comuna 12
HACINAMIENTO	Datos Generales	
	Número de habitantes	10.828
	Número de viviendas	2.796
	Número de Hogares	2.934
SANEAMIENTO BÁSICO	Densidad	
	Promedio personas por vivienda	3,87
	Promedio familias por vivienda	1,05
	Hogares sin vivienda (N°)	138
	% de hogares que comparten vivienda	4,7%
	Acueducto	
	Número de viviendas sin acueducto	48
	% de viviendas sin conexión al acueducto Municipal	1,7%
	Aguas residuales	
	Número de viviendas sin servicio de sanitario	12
	Número de viviendas con letrina	3
	Número de viviendas sin conexión a alcantarillado	8
% de viviendas sin conexión al alcantarillado Municipal	0,8%	
Desechos sólidos		
Número de vivienda que no tienen recolección de basuras	45	
% de viviendas que no tienen recolección	1,6%	
Factor	VARIABLES	Comuna 12
CARACTERÍSTICAS DE LA VIVIENDA	Material de las paredes	
	Viviendas con materiales perecederos: guadúa, caña, esterilla, zinc, tela, cartón, latas o desechos y madera burda	31
	% de Viviendas con materiales inadecuados en paredes	1,1%
	Material de los pisos	
	Número de viviendas con piso en tierra	76
	% de viviendas con materiales inadecuados en piso	2,7%
	Tipo de vivienda	
Cuartos	308	
Otro Tipo de Vivienda		
% de cuartos o refugios	11,0%	
Tenencia de la vivienda	En arriendo o subarriendo	1.370
	Otra condición	454
	Número de hogares sin vivienda propia	1.824
	% de Hogares sin vivienda propia	62,2%

FUENTE: Departamento Administrativo de Planeación de Medellín. Subdirección Metroinformación. 2.007
Procesamiento: Unidad de Clasificación Socioeconómica y Estratificación