



Plan de Desarrollo por Comunas

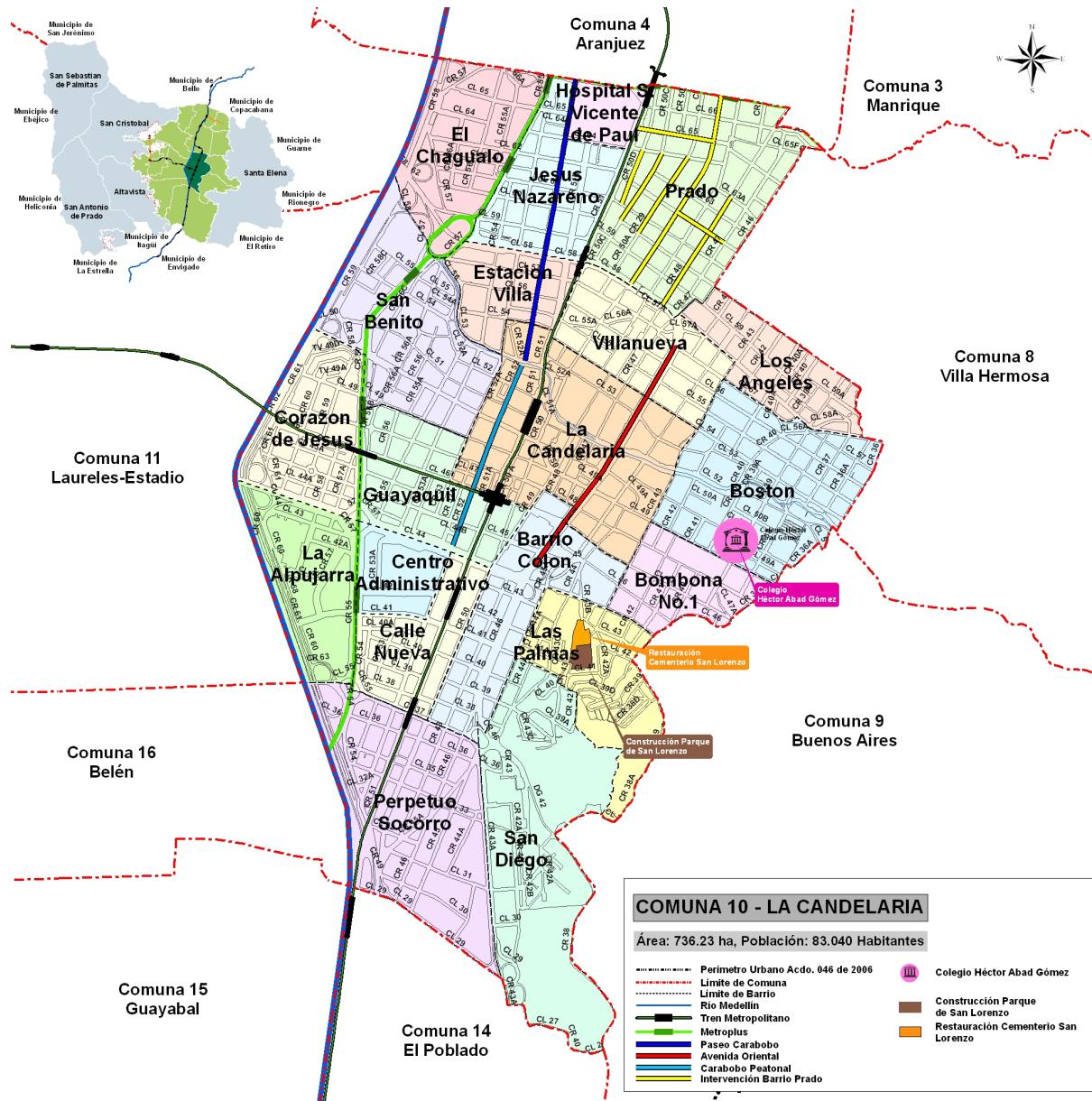
Aires • **La Candelaria** • Laureles • La Am
Comuna 10



Alcaldía de Medellín



MEDELLÍN ADELANTE Y SIN REVERSA



1.1. Aspectos Generales de la Comuna

El desarrollo histórico de esta Comuna nos remite necesariamente al de Medellín ya que desde 1770, momento en que se presentan los primeros planos de la ciudad, éstos muestran unas manzanas en tornos a la iglesia mayor y la plaza principal que hoy constituyen el eje urbano de la comuna 10 y de la ciudad.

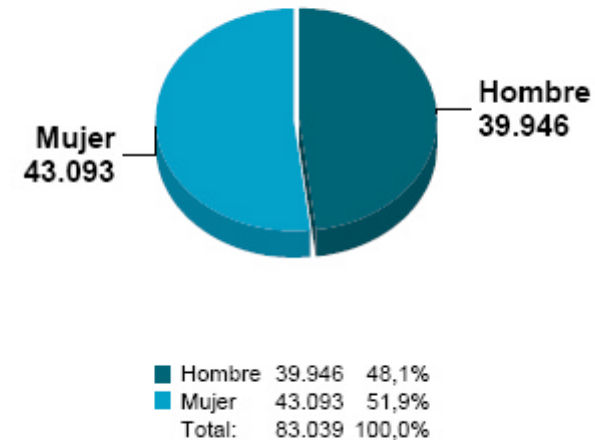
La comuna de La Candelaria hace parte de la zona Centro - Oriental de la ciudad, que comprende además las comunas 8 y 9. La densidad de población es baja, situación que en parte se explica por las características mismas del centro de la ciudad, aunque el hecho de constituirse en centro metropolitano, hace que albergue gran cantidad de población flotante, como resultado de las circunstancias propias de las relaciones urbanas que allí se generan, de tipo económico, financiero, cultural y social.

Está conformada por los barrios Prado, Hospital Universitario San Vicente de Paúl, Jesús Nazareno, El Chagualo, Estación Villa, San Benito, Guayaquil, Corazón de Jesús, La Alpujarra, Centro Administrativo, Calle Nueva, Perpetuo Socorro, Colón, Las Palmas, Bombona N° 1, Boston, Los Ángeles, Villanueva, La Candelaria y San Diego.

Sobresalen en esta Comuna múltiples puntos referenciales con gran valor de ciudad, que van desde centros religiosos como la Basílica de Nuestra Señora de la Candelaria, la Catedral Metropolitana de Villa Nueva, las iglesias Ermita de La Veracruz, San Benito y San Antonio; continuando con edificaciones de interés general como el Edificio Coltejer, el Hotel Nutibara y otros más; de tipo residencial se destacan las torres de Marco Fidel; y es importante destacar equipamientos socioculturales como el Museo de Antioquia, Teatro Pablo Tobón Uribe, Teatro Metropolitano, Centro de Exposiciones y Convenciones Plaza Mayor, Palacio de la Cultura Rafael Uribe Uribe.

Población

Población por Género



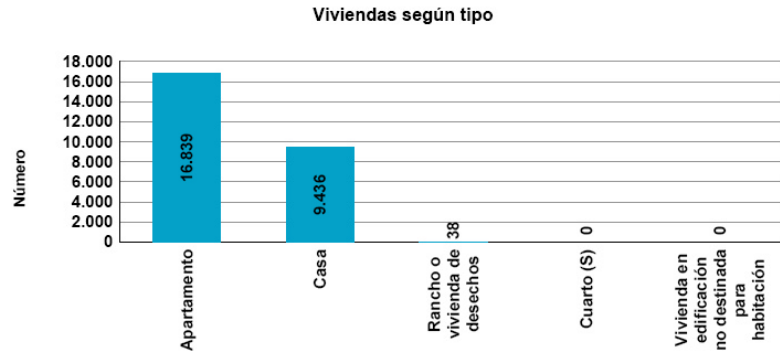
Fuente: DANE certificación para Población Total a junio de 2006

La población total de la comuna 10, La Candelaria, es de 83.039 habitantes, 51,9% de ellos son mujeres y el 48,1% son hombres.

La mayor parte de esta población reside en viviendas clasificadas como estrato 4 con un 46,6%; seguido el estrato 3 con un 44,8%; en menor porcentaje está el estrato 2 con el 8,5% y sólo el 0,1% de la población reside en viviendas clasificadas como estrato 5¹.

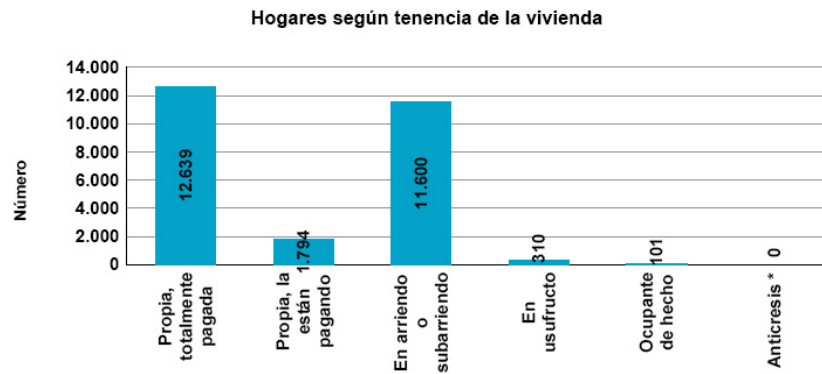
¹ La población que se presenta en la gráfica corresponde al valor certificado por el DANE. No obstante, para calcular los porcentajes de población asociados a las variables de vivienda, trabajo, salud y educación, se utilizaron los datos de población de la Encuesta de Calidad de Vida, con el fin de guardar coherencia con las variables de dicha encuesta.

Vivienda y Hogares



Fuente: Encuesta de Calidad de Vida. Medellín 2006 Expandida

En la comuna 10, La Candelaria, existen 26.313 viviendas. De estas el 64% corresponden a construcciones tipo apartamento; el 35,9% son casas y el 0,1% son viviendas tipo rancho o viviendas hechas con desechos. Estas viviendas están ocupadas por 26.442 hogares.

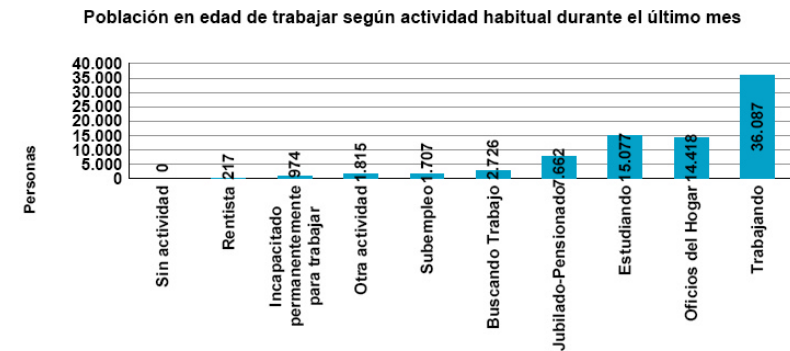


Fuente: Encuesta de Calidad de Vida. Medellín 2006 Expandida

En la comuna 10, La Candelaria el 54,6% de los hogares tienen vivienda propia; el 43,9% viven en vivienda arrendada o subarrendada; el 1,5% viven en vivienda en usufructo u ocupante de hecho.

El 57,8% de los hogares tiene como jefe de hogar a un hombre y el 42,2% a una mujer.

Trabajo

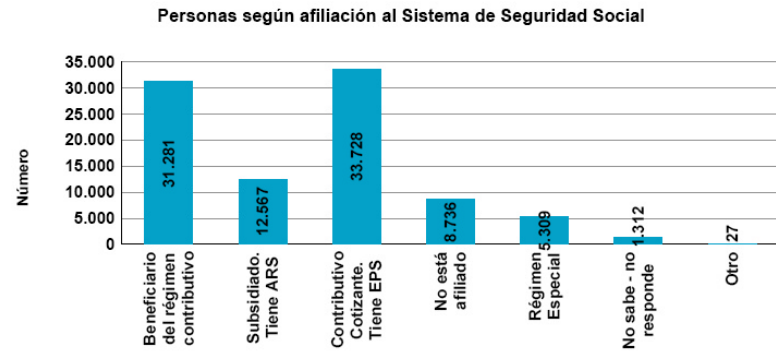


Fuente: Encuesta de Calidad de Vida. Medellín 2006 Expandida

En la comuna 10, La Candelaria, el 44,7% de los habitantes se encuentran trabajando; le sigue en porcentaje las personas que se dedican a los oficios del hogar con el 17,9%; el 18,7% están estudiando; las personas que están buscando trabajo con el 3,4%. Es importante anotar que las personas que se encuentran trabajando el 63,9% son empleados u obreros, el 29,8% trabajan por cuenta propia.

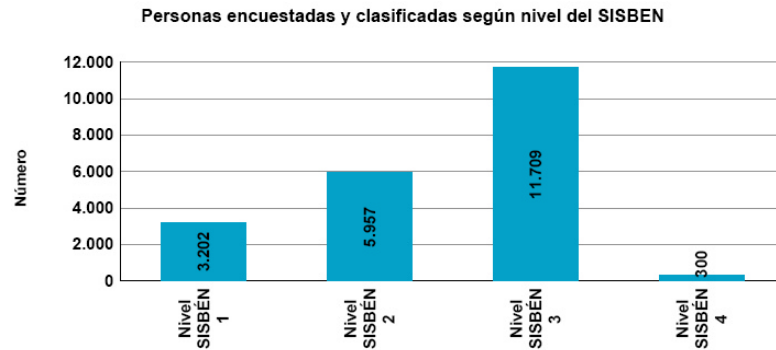
El ingreso promedio mensual de las personas que trabajan en la comuna, es de \$831.014; los hombres reciben por su trabajo un ingreso promedio mensual de \$152.514 más que las mujeres.

Salud



Fuente: Encuesta de Calidad de Vida. Medellín 2006 Expandida

En la comuna 10, La Candelaria, el 36,3% de las personas están afiliadas al sistema de salud por EPS; el 33,7% son beneficiarios; el 13,5% de la población hace parte del régimen subsidiado; el 9,4% de las personas no están afiliadas al sistema de seguridad social; el 5,7% pertenecen al régimen especial y el 1,4% no saben a que sistema están afiliadas.

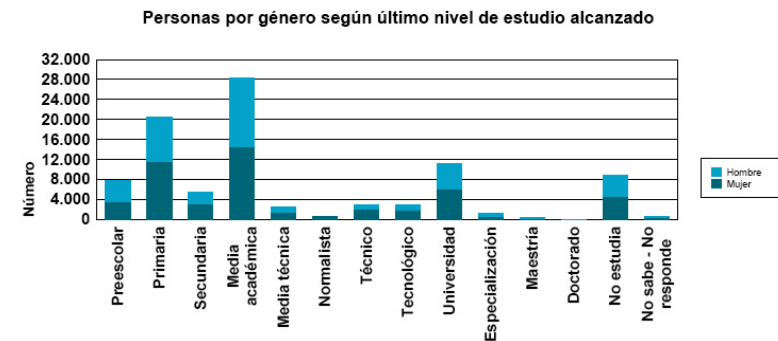


Fuente: Base de Datos del SISBÉN a 31 de diciembre de 2006

En la comuna 10, La Candelaria, se encuestó un total de 21.168 personas, de las cuales el 15,1% pertenecen al nivel 1; el 28,1% al

nivel 2; el 55,1% están en el nivel 3 y sólo el 1,4% de las personas encuestadas están clasificadas en el nivel 4 del SISBÉN.

Educación



Fuente: Encuesta de Calidad de Vida. Medellín 2006 Expandida

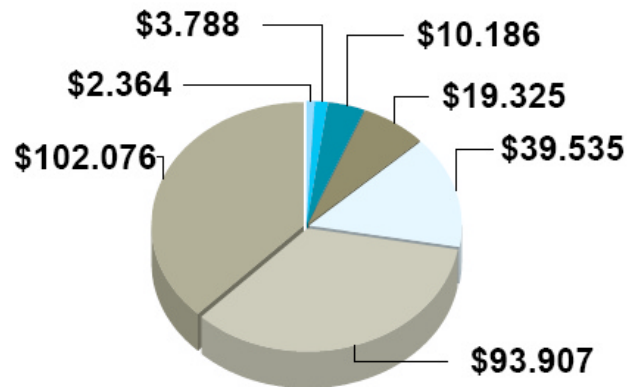
En la comuna 10, la Candelaria, el 30,2% de las personas han alcanzado estudios entre preescolar y primaria; el 39,1% entre secundaria y media técnica; el 0,6% son normalistas; el 6,3% tienen nivel técnico y tecnológico; el 12,1% han alcanzado un nivel universitario; el 1,7% de postgrado y el 9,4% de la población no estudia.

1.2. Gestión de la Administración en la Comuna

1.2.1. Intervenciones con Presupuesto Institucional

La Administración ha dado especial importancia a la inversión social en esta zona de la ciudad. Durante los cuatro años de gobierno, se ejecutarán aproximadamente \$271.182 millones de pesos en la comuna 10.

Inversión Social Total 2004 - 2007 (millones de pesos)



Recreación y Deportes	\$2.364	0,9%
Medio Ambiente	\$3.788	1,4%
Apoyo a grupos vulnerables	\$10.186	3,8%
Salud	\$19.325	7,1%
Otros Sectores	\$39.535	14,6%
Educación	\$93.907	34,6%
Obras Públicas e Infraestructura	\$102.076	37,6%
Total:	\$271.182	100,0%

Fuente: Departamento Administrativo de Planeación (con base en la información entregada por las dependencias del Municipio)

A continuación se presentan las intervenciones de Presupuesto Institucional que ha realizado cada dependencia del Municipio de Medellín en la comuna.

Bienestar Social

- El programa de complemento alimentario beneficia a 8.331 menores (Restaurantes 2.911 Vaso de Leche 5.131 y Buen Vivir 289), 85 adultos mayores reciben complemento alimenticio.
- 529 personas adultas mayores se benefician de los programas protección social al adulto mayor y en los clubes de vida, se han entregado 584 sudaderas; 112 adultos mayores reciben subsidio en hogar sustituto.
- Se desarrollo la Campaña de la No Limosna, la cual se creó en la Pág. Web, se entregaron plegables y afiches. Ya fue entregada la investigación "La otra ciudad y el habitante de calle".
- 91 menores reciben atención en los centros de emergencia y 24 menores en centro de atención al Menor Infractor.
- 31 familias del Nivel 1 del SISBEN reciben subsidio y 67 familias reciben atención sicoterapeutita.

Cultura Ciudadana

- Construcción participativa del Manual de Convivencia.
- Campaña pedagógica y comunicacional sobre Cultura Ciudadana y Comportamientos Cívicos. Beneficiarios: toda la comuna.
- Apoyo a expresiones artísticas y culturales comunitarias e institucionales y Programación artística y cultural en la inauguración Pasaje Carabobo y Junín. Beneficiarios: 15.000.
- Fomento de redes artísticas y culturales. Beneficiarios: 999 niños, niñas y jóvenes.
- Elaboración del diagnóstico cultural de la comuna:
 - Inventarios de organizaciones, eventos y agentes culturales.
 - Estado de los procesos culturales.
- Recuperación de inmuebles patrimoniales: Pabellón de Medicina Interna del Hospital San Vicente de Paul, El Teatro Lido, Archivo

- Histórico de Medellín, Casa Barrientos, Iglesia La Veracruz, Iglesia San Antonio, Escultura Puerta de San Antonio.
- Desarrollo de actividades del plan de mercadeo de ciudad: Mercado San Alejo.
 - Realización y apoyo a eventos de ciudad de gran contenido cultural, tales como Festival Internacional de Tango y Festival Internacional de Poesía. Beneficiarios: 10.000.
 - Asesoría a los Clubes Juveniles en la formulación de proyectos de vida grupal y se hizo entrega de bienes o servicios por cada club.

Mujer

- Campañas de sensibilización hacia un lenguaje inclusivo. Total beneficiarios: 100.
- Apoyo a expresiones culturales de las mujeres. Ganadora del Concurso Mujer Talento 2005: Ángela María Rodríguez Cárdenas, en la categoría Ciencia y Tecnología.
- Recreación para mujeres con enfoque de género y salud. Beneficiarias: 30.
- Para el 2007, se hacen jornadas de recreación y actividad física dirigida a un grupo de mujeres conformado en el barrio Niquitao desde el mes de febrero y hasta la fecha con una frecuencia de dos veces por semana. Beneficiarias: 30.
- Formación a mujeres en la escuela de liderazgo. Beneficiarias 14.
- Estimulo a madres comunitarias. Beneficiarias 4.
- Sensibilización de niñas y niños pertenecientes a los grados 4º y 5º de básica primaria de instituciones educativas públicas y privadas, y de la población femenina de entidades de educación no formal, en el tema de equidad de género y sexismo, a través de la Galería Itinerante por la Equidad de Género. Beneficiarios: 617.
- Servicio de protección temporal a mujeres cuya vida e integridad física se encuentra en riesgo a causa de la violencia. Beneficiarias: 7.

- Se dio inicio al proyecto de Implementación de estrategias de información, educación y comunicación -IEC-, formación de multiplicadoras/es y capacitación de pares para el acompañamiento a mujeres víctimas de violencia, que contribuyan a la disminución de la violencia contra las mujeres. Beneficiarias: 262.

Departamento Administrativo de Planeación

- Se ha apoyado procesos de planeación del desarrollo local con una inversión de \$35 millones para orientar la toma de decisiones en la priorización de iniciativas en el Programa de Presupuesto Participativo y de ésta forma mejorar el nivel de calidad de vida y el IDH de la comuna.
- Conceptos de viabilidad y normas urbanísticas y constructivas para ampliaciones y mejoramiento de los establecimientos educativos Sección Escuela Antonia Santos, Institución Educativa Parque San Lorenzo.
- Formulación del Proyecto Urbano Integral del Área de Influencia de Metroplus (tramo-Avenida El Ferrocarril).
- Formulación del Plan Especial del Centro.
- Gestión urbanística en los proyectos Paseo de Carabobo, Bulevar de San Juan.
- Traslado y cremación de restos, Construcción del Mausoleo San Lorenzo en el Cementerio Universal, Prolongación de la carrera Girardot, Estudio Patología Estructural y reforzamiento estructural de los tres recintos del Cementerio de San Lorenzo (Aprobado Res. 075 de 2006 de Mincultura); Restauración del Segundo recinto. Inversiones por valor de \$14.000 millones.
- Diseño de la Calle San Juan entre Carabobo y Girardot (dentro del Plan Parcial de Renovación Urbana de San Lorenzo).
- En proceso de revisión final para adopción de los Planes Parciales de Renovación Urbana de Corazón de Jesús y Guayaquil.
- Se convocó a la comunidad para participar del proceso de revisión y ajuste del Plan de Ordenamiento Territorial, en esta

comuna estuvo bajo la Coordinación de la Corporación Ateneo, donde se hicieron recorridos, talleres y reuniones donde asistieron 92 personas (con un promedio de 21 por evento).

- Formulación del Plan Parcial de Conservación del Prado.

Desarrollo Social

- Formación en participación ciudadana y desarrollo local a líderes y niños, niñas y jóvenes, asesoría y fortalecimiento a Organizaciones Sociales y Comunitarias y dotación, salas de computo y eventos comunitarios beneficiando a 716 personas con una inversión de \$150 millones.
- \$2.102 millones invertidos para prestar el servicio de baños portátiles gratuitos, refacciones en el inquilinato de Niquitao, acompañamiento para una OPV y para el mantenimiento de 9 Sedes Sociales beneficiando a 837.075 personas.
- \$2.452 millones en 1.161 Micro créditos desembolsados, 15 premios entregados a los ganadores del Concurso Capital Semilla y realización de jornadas de las oportunidades beneficiando a 5.805 personas.
- 256 jóvenes y adultos formados en disciplinas pertinentes para el trabajo y 19 aprendices vinculados a proyectos de la Administración con una inversión de \$348 millones.
- \$93 millones invertidos en formación en cultura solidaria en dos instituciones educativas, apoyo a 20 colectivos solidarios y apoyo a 10 organizaciones de venteros beneficiando a 960 personas.

Educación

- 24.599 alumnos están matriculados en el sector oficial, representa el 56,1% de la matrícula total de la comuna y 19.214 en el sector privado, representa el 43,9% de la matrícula total de la comuna.
- 4.743 alumnos con financiación de derechos académicos y complementarios entre 2005 y 2007. Para el 2007 representa el 9% de la matrícula oficial de la comuna.

- Construcción colegio de calidad Héctor Abad Gómez y acompañamiento en el modelo de gestión escolar con la asesoría de la Universidad de Antioquia, Comfama y el colegio privado San José de las Vegas; y construcción nueva institución educativa Barrio Niquitao.
- 8 plantas físicas educativas con intervenciones en adquisición, ampliaciones, adecuaciones o mantenimientos, representa el 66,7% del total de plantas físicas educativas oficiales.
- La Institución Educativa Héctor Abad Gómez participa en el programa escuelas de Calidad para la Equidad y la Convivencia con acciones integrales para el mejoramiento de logros y aumenta sus resultados en las pruebas de Estado ICFES de 2005 a 2006.
- 2 Instituciones Educativas en proceso de certificación ISO.
- La totalidad de las instituciones educativas dotadas con bibliobancos.
- 2 instituciones educativas de educación media articuladas con el SENA, el Politécnico Jaime Isaza Cadavid y el Tecnológico de Antioquia en programas de formación técnicos y tecnológicos.
- 25 docentes capacitados en matemáticas y 334 en diferentes áreas.
- 2.483 estudiantes participan en olimpiadas del conocimiento.
- 914 estudiantes de educación básica y media con formación en competencias laborales generales y en semilleros de emprendimiento.
- 3.098 alumnos de grado 11° en cursos de nivelación (lenguaje, matemáticas y ciencias básicas).

Indicadores educativos

- Entre 2004 y 2006 la matrícula oficial aumentó en 3.300 alumnos, representa un incremento del 15,5%. Los mayores logros se alcanzaron en el nivel de preescolar, con un aumento del 46.3% y en la media con un incremento del 22%.
- Disminución de la tasa de repitencia escolar en el sector oficial de 3.6% en 2004 a 2.7% en 2006.

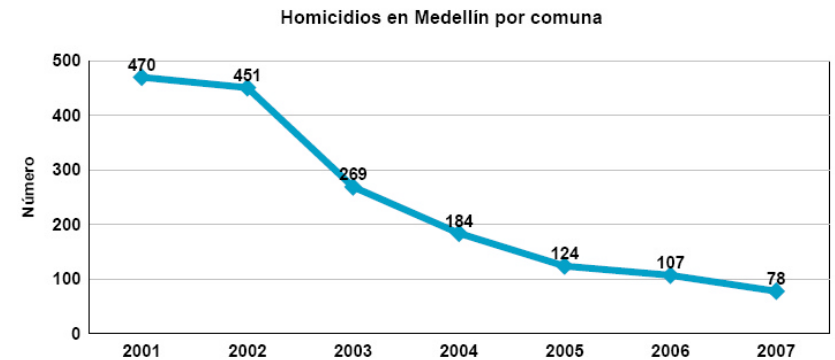
- Las instituciones educativas oficiales se mantuvieron en la categoría alta en las pruebas de Estado ICFES entre 2003 y 2006.

Gobierno

- En la Comisaría de Familia se han atendido 3.579 personas, en la Inspección se han atendido 12.198 personas. a junio 30 de 2007.
- Fortalecimiento de las relaciones familiares con los siguientes logros: Se levantó la línea base de las relaciones familiares en la comuna, mediante talleres lúdicos-formativos y actividades lúdicas recreativas. Se benefició a 422 usuarios.
- Se crearon 63 cuadras transparentes y 51 cuadras reguladas, y 76 cuadras intervenidas que cuentan con presencia permanente de la Subsecretaría, mediante actividades de control y procesos organizativos, para un total de 190 cuadras. O sea el 89.6% del centro de la ciudad.
- 4.500 comerciantes informales carnetizados.
- Construcción de cuatro CAI.
- Apoyo a los Organismos de seguridad y Justicia renovación de la infraestructura física y tecnológica aplicada a la seguridad de la comuna, esto es: el parque automotor, radios y comunicaciones, cámaras de video, el hardware del sistema integrado de seguridad (1.2.3).
- Participaron en la construcción del manual de convivencia 292 personas, se han sensibilizado a 1731 personas y se ha difundido a 9500 personas.
- 4 Pactos en proceso de suscripción.
- Sensibilización a 300 personas sobre autoridades legítimas.
- Se entregan 300 fotografías impresas con un mensaje por la vida.
- Sensibilización a 158 personas en delinquir no paga y 38 personas en pospenados.

- Participación de 21.720 personas en veladas barriales y noches de cine en parques.
- 2 Jóvenes han ingresado al programa Guías ciudadanos, donde han recibido atención psicosocial a nivel individual y grupal.
- Se capacitó a 280 vigilantes informales.

Como resultado de las acciones de la Administración y de la ciudadanía para mejorar la seguridad y la convivencia, se presenta una disminución significativa en el número de homicidios, pasando de 470 a 78 entre 2001 y 2007.



Fuente: Secretaría de Gobierno - Policía Nacional

Inder

- Medellín en Movimiento: Atención a 670 personas a través de 11 clubes de vida y 7 Aeróbicos barriales con una inversión de \$230 millones.
- Promoción y apoyo al deporte asociado educativo y comunitario: Participación de 3.019 personas en los juegos del sector educativo, Ciudad de Medellín, discapacidad, Senior Master y Festival nuevas tendencias deportivas. Apoyo a 5 JAC con implementación deportiva y recreativa con una inversión de \$200 millones.

- Recrea tus Derechos: 1.694 beneficiarios en 4 Ludotekas, 2 Recreandos y un asentamiento de desplazados atendido, 1 parque adoptado con una inversión de \$540 millones.
- Adecuación y Mantenimiento de diferentes escenarios de la comuna 10 por valor de \$308 millones.

Medio Ambiente

- Realización del levantamiento integrado de las microcuencas de la comuna.
- Centro de acopio implementado y operando.
- Se visitaron 15.828 viviendas en campaña puerta a puerta para el manejo de residuos sólidos.
- Realización del Censo de Recicladores en 20 barrios.
- Formulación del PMIR en 20 empresas.
- Realización de 8 expediciones de Reimundo.
- Realización de 9 Carnavales Ambientales en campaña para el manejo de residuos sólidos.
- Monitoreo a 61 Puntos Críticos de Residuos sólidos.
- Intervención en 9 Puntos Críticos de Residuos sólidos.
- Capacitación en manejo de residuos del sector transporte en 4 barrios.
- Evaluación de la calidad de aire y ruido en 5 puntos.
- Formulación de PRAEs en 20 Instituciones Educativas.
- Realización de 1 PEIA.
- Realización de 68 tomas pedagógicas.
- Realización de 11 talleres de participación ciudadana.
- Auditoría a 4 obras públicas.
- Entregados en adopción 27 perros y gatos.
- Rescate de 230 animales callejeros (Perro o Gato).
- Esterilización de 43 perros y gatos.

- Realización de 15 charlas sobre manejo de animales de compañía.
- Montaje de 16 sistemas productivos (solares ecológicos).
- Capacitación a 10 grupos en prevención y atención de desastres.
- Conformación de 5 Comités Barriales de emergencia.
- Capacitación a 5 Comités Barriales de emergencia.
- Conformación de 3 COPADES con Plan de Emergencia formulado.
- Conformación de 9 CEPAD con Plan de Emergencia formulado.
- Instalación de 1 alarmas escolares para prevención de eventos catastróficos.
- Realización de 3 Estudios y Diseños para la intervención en quebradas.
- Construcción y/o reparación de 2 estructuras hidráulicas.
- Demoliciones y recolección de 30 metros cúbicos de escombros.

Obras Públicas

- Dentro de los proyectos estratégicos de ciudad, se destaca el programa de revitalización del centro de la Ciudad – El Centro Vive, que tiene especial énfasis en la comuna 10, dentro del cual se adelantan intervenciones en parques:
 - Con una inversión superior a \$9.400 millones, en 2005 se entregaron 17.000 m² del parque Cisneros y se repotencia la iluminación de los 300 postes que conforman la denominada Plaza de la Luz.
 - Con una inversión superior a los \$4.300 millones se inicia la adecuación de 22.000 m² de parque que conforman la restauración del antiguo Cementerio San Lorenzo.
 - Se han hecho intervenciones para mantenimiento de diversos parques del centro, entre ellos el parque de Bolívar y el Parque de Berrío.

- Se construyen y consolidan paseos urbanos en el centro de la ciudad, destacando la construcción de 3 Km. del paseo Carabobo entre San Juan y Barranquilla (109.000 m2 de espacio público); se han invertido más de \$24.000.
- Se intervinieron 18.000 m2 de andenes, 5.305 m2 de recuperación del separador central y se hizo mantenimiento de 17.586 m2 de pavimento en la Avenida oriental, con una inversión superior a los \$15.000 millones incluyendo la reposición y adecuación de más de 14.000 metros lineales de redes de servicios públicos y la siembra de 180 árboles nuevos.
- Se adelanta la construcción de 585 metros lineales de vía en la continuidad vial de la Carrera Girardot entre San Lorenzo y Las Palmas, con una inversión que supera los \$4.000 millones.
- Se vienen construyendo 18.7000 m2 en la articulación del CIC – Palacio de Exposiciones (6.200 m2) y la recuperación del Espacio público de la calle San Juan, (12.500 m2), con una inversión de \$17.000 millones.
- Se recuperaron 5.300 m2 de espacio público y 1.000 metros lineales de vía en la triada Echeverri y 8.200 m2 de espacio público y 11.000 metros lineales de vía en la triada la 33, con una inversión cercana a los \$3.400 millones.
- Se terminó el Bulevar de la carrera 40 entre calles 48 y 49, entregando 900 m2 de espacio público y 100 metros lineales de nueva vía.
- Se adelantan obras para la recuperación más de 35.500 m2 de espacio público en el Barrio Prado, con una inversión de más de \$1.600 millones.
- Se hicieron aportes por \$7.000 millones para la restauración de 3.600 m2 del Edificio Javiera Londoño. Centro de Idiomas de la Universidad de Antioquia.

Salud

- Ampliación de cupos para el acceso al régimen subsidiado en subsidios plenos de 9.352.

- Salud familiar y comunitaria: Se visitaron 1.739 familias de los niveles 1 y 2 del Sisbén beneficiando a 7.693 personas.
- Escuelas y Colegios Saludables: Se beneficiaron 2 escuelas con el programa, se beneficiaron 4.968 niños y niñas entre los 5 y los 18 años y se formaron 880 gestores.
- Salud Mental (UNIRES): Se llegó con esta estrategia a 4 sedes educativas, se beneficiaron 600 estudiantes y se realizaron aproximadamente 3.000 consultas.
- Salud sexual y reproductiva: Se instalaron 50 dispensadores de condones en la zona para beneficiar aproximadamente a 220.000 personas cada año. Adicionalmente a través del proyecto de Promoción de la salud y Prevención de la enfermedad en actividades de salud sexual y reproductiva se beneficiaron aproximadamente 308 000 personas.
- Estilos de Vida Saludable: 1.347 personas beneficiadas en actividades de aeróbicos, madrugadores y nocturnos saludables, canas al aire y ciclovías.
- Infraestructura y dotación de la red: Renovación tecnológica del servicio de Neonatología del Hospital General, creación del nuevo servicio Cardiovascular, habilitación de 98 camas adicionales.

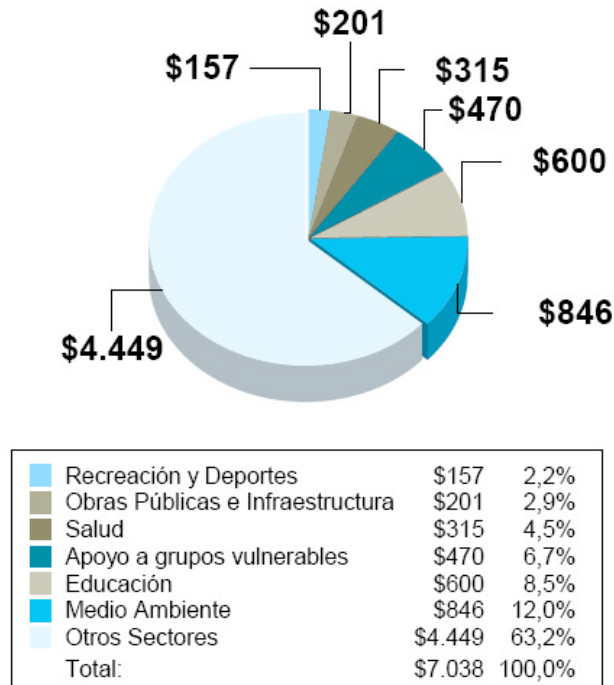
Transportes y Tránsito

- Con una inversión cercana a los \$557 millones, se señalaron aproximadamente 119 cruces beneficiando un total de 75.650 habitantes que tiene la comuna.
- Se semaforizaron un total de 24 cruces con una inversión aproximada de \$2.160 millones generando beneficios de circulación vehicular y peatonal a todos sus habitantes.

1.2.2. Intervenciones con Presupuesto Participativo

Del valor de inversión social, se ejecutan \$7.038 millones para proyectos de Presupuesto Participativo.

Inversión por Presupuesto Participativo 2005 - 2007 (millones de pesos)



Fuente: Departamento Administrativo de Planeación (con base en la información entregada por las Dependencias del Municipio)

A continuación se presentan las intervenciones de Presupuesto Participativo que ha realizado cada dependencia del Municipio de Medellín en la comuna.

Bienestar Social

- Con el proyecto de PP habitante de calle se ha atendido a 545 personas con procesos de sensibilización al habitante de calle.

- 25 adultos mayores reciben subsidio económico.
- 85 adultos mayores se benefician del programa día de sol.
- 30 adultos mayores reciben complemento alimenticio.

Cultura Ciudadana

- Programación y formación artística y cultural.
- Formación ciudadana para líderes indígenas.
- Estrategias de reflexión crímenes de odio.
- Promoción de prácticas culturales para vivir la ciudad en la noche.
- Escuela de formación en liderazgos políticos, dirigidos al sector LGTBH.
- Fomento de redes artísticas y culturales.
- Total personas beneficiadas: 51.235.

Desarrollo Social

- Formación en participación ciudadana y desarrollo local a líderes y niños, niñas y jóvenes, asesoría y fortalecimiento a Organizaciones Sociales y Comunitarias y dotación, salas de computo y eventos comunitarios beneficiando a 1.937 personas con una inversión de \$408 millones.
- \$1.266 millones invertidos en diagnóstico y montajes de unidades productivas beneficiando a 750 personas.

Educación

- 100 niños (as) con necesidades educativas especiales y talentos excepcionales reciben atención especializada a través de la UAI (Unidad de Atención Integral).
- 4 plantas físicas educativas con mejoramiento.
- 5 Instituciones Educativas en programas de fortalecimiento de la media técnica.
- 5 Instituciones Educativas con dotación didáctica.

- 300 padres de familia y 160 alumnos de grado 5° en programas de fortalecimiento institucional.

General y Comunicaciones

- Talleres de comunicación e Internet como herramienta para el desarrollo comunitario.
- Creación de la página Web para el servicio de las organizaciones comunitarias, sociales y culturales de la comuna 10.

Gobierno

5 procesos de presupuesto participativo por valor de \$169 millones con los siguientes resultados:

- Fortalecimiento de las políticas de convivencia y seguridad ciudadana, mediante acciones formativas, educativas y culturales en la Comuna; Campaña de convivencia y respeto a la diferencia de los grupos poblacionales minoritarios que habitan en el centro de la ciudad; Capacitación y sensibilización a comerciantes informales sobre el uso y manejo adecuado del espacio público. En este año se encuentra en proceso de ejecución 5 proyectos encaminados a fortalecer las relaciones familiares, manejo del espacio público, trabajo con población vulnerable, mejoramiento de la convivencia, por valor de \$496 millones.

Inder

- Con una inversión de \$157 millones de Presupuesto Participativo se beneficiaron 528 personas en actividades como el programa de deporte y recreación, olimpiadas Comunales y tomas recreativas.

Medio Ambiente

La inversión por programa de presupuesto participativo asciende a \$847 millones los cuales fueron invertidos en los siguientes proyectos:

- Ordenamiento de Cuencas.
- Fortalecimiento de cadenas productivas y redes locales de reciclaje.
- Campañas para la separación de residuos sólidos en la fuente.
- Educación para el uso y consumo sostenible de los recursos naturales.
- Apoyo de proyectos de agricultura urbana y biotecnología.
- Educación y participación para gestión ambiental.
- Fortalecimiento del sistema de control de la contaminación atmosférica.
- Protección y Conservación de fauna domestica y silvestre.

Obras Públicas

- Se destinaron cerca de \$237 millones, con los cuales se hizo mantenimiento del Parque San Antonio y recuperación de andenes, cunetas y cordones en distintos sitios de la comuna.

Salud

- Se beneficiaron 7.000 personas directamente y población usuaria de la Plaza Minorista de Medellín (elaboración de un plan de salud ambiental y ocupacional), con una inversión en el cuatrienio de \$315 millones. Actividades de Promoción de la Salud y prevención de la Enfermedad en el componente de Salud Sexual y Reproductiva, además de curso de Herramientas de Planificación Participativa.

1.2.3. Intervenciones en Proyectos Estratégicos

Todos los sectores han tenido presencia en la comuna, se destacan la revitalización del centro de la ciudad a través del proyecto estratégico Centro Vive, el Colegio Nuevo de Calidad Héctor Abad Gómez y Metroplús.

Plan Especial del Centro

El Proyecto Centro Vive se constituye como proyecto orientado a mejorar la calidad de vida urbanística, ambiental y social del centro, a la recuperación de su significación, revitalización y de su capacidad de convocatoria para todos los sectores sociales. La creación de este proyecto permite articular todas las acciones de los entes municipales en el centro, vinculando a la ciudadanía para que participe, se apropie de su patrimonio cultural, de las obras de transformación y de los proyectos sociales que ejecuta la administración en el territorio del centro, con el fin de construir y obtener como resultado “Un nuevo modelo de Centro de ciudad”.

El Proyecto Centro Vive, trabaja alrededor de siete ejes estratégicos los cuales son:

- Participación Ciudadana.
- Cultura Ciudadana.
- Poblaciones Vulnerables.
- Espacio Público y Movilidad.
- Desarrollo Inmobiliario.
- Seguridad.
- Productividad y Competitividad Incluyente.

Con estos ejes de intervención la tarea se aborda desde 13 frentes de trabajo y contando con 5 sistemas de apoyo, así:

- Avenida Oriental.
- Carabobo Tramo 1.
- Carabobo Tramo 2.
- Carabobo Tramo 3.

- Prado.
- San Lorenzo.
- Bulevar de San Juan.
- Plan Especial del Centro.
- Parques.
- Habitante de Calle.
- Espacio Público.
- Baños Públicos.
- Días del Centro (evento).

Sistemas de Apoyo

- Sistema de Mantenimiento y Cuidado del Centro – SMCC.
- Comunicaciones.
- Logística.
- Gestión Institucional.
- Animación Urbana.

Obras y Componentes del Proyecto

- Continuidad Girardot .
- Triada Echeverri.
- Triada 33.
- Avenida Orienta.
- Carabobo.
- Adecuación y modernización Parque Norte.
- Parque Museo Explora.
- Jardín Botánico.
- Mejoramiento Espacio Público Prado (Proyecto Guayacán) .
- San Juan.
- Plan Parcial de San Lorenzo.
- Metroplús.

- Edificio de Extensión Universidad de Antioquia.
- Integración CIC – Palacio de Exposiciones.
- Colegio Héctor Abad Gómez.
- Construcción Bulevar Carrera 40.
- Restauración Edificio Javiera Londoño.
- Repotenciación Mástiles de la Plaza Cisneros.
- Bulevar de los artesanos.
- Unidad Permanente de Justicia.
- Renovación Cerro Nutibara.
- Restauración Teatro Lido.
- Restauración Casa Barrientos.

Colegio Héctor Abad Gómez

El proyecto *Colegios de Calidad para Medellín* es administrado por la Secretaría de Educación y ejecutado por la Empresa de Desarrollo Urbano EDU y busca en primera medida mejorar la calidad en la educación, bajar los índices de deserción y repitencia en los primeros grados de la básica primaria; contribuir al encuentro ciudadano, integrando el colegio a la ciudad y recuperando el espacio público, pero su objetivo central es la consolidación de una nueva infraestructura educativa mediante la construcción de 10 nuevos Colegios y la adecuación de Instituciones existentes planteadas bajo el nuevo modelo denominado *ESCUELA ABIERTA*, el cual busca la integralidad de la institución con las estructuras urbanas existentes y las necesidades de la comunidad, identificando los factores para su mejoramiento compensando aspectos como la salud, recreación y el deporte.

En la comuna 10 se construye uno de estos 10 colegios en el sector de Bostón.

La población escolar beneficiada con el proyecto, incluyendo matrícula actual más nuevos cupos, será de 1.976. Los nuevos cupos serán 298. El lote tiene un área total de 3.788 m² de los cuales, 266 m² corresponden a espacio público, 3.197 m²

corresponden a área construida. Se contará con 24 nuevas aulas de clase y 5 de otras aulas.

Metroplus

Metroplús es un sistema integrado de transporte masivo de mediana capacidad, lo cual se logra con la construcción de carriles exclusivos en vías principales y estaciones. Inicialmente el proyecto contará con 12,5 km de vías exclusivas y 21 estaciones de paradas en la troncal Medellín y una pretroncal (vías preferenciales) de 26.5 km con 45 estaciones. La Troncal va desde la Universidad de Medellín, por la calle 30 hasta la Avenida del Ferrocarril, donde continúa hacia el norte hasta la calle 67 (Barranquilla), para subir por esta vía hasta el sitio Palos Verdes y gira hacia el norte por la carrera 45 hasta llegar a la calle 93 y bajando al occidente por esta calle hasta llegar al Parque de Aranjuez.

La Pretroncal Metropolitana del sur, va desde el Municipio de Envigado en límites con el Municipio de Sabaneta por la carrera 43 A (Avenida El Poblado), hasta la calle 21 sur, (Límite con Medellín), donde continúa por la Avenida El Poblado hasta la calle 30, donde se integra con la Troncal Medellín, para continuar por la calle 30 hasta llegar a la Avenida Guayabal (Carrera 52), donde toma hacia el sur hasta el límite con el Municipio de Itagüí. En Itagüí, Metroplus utilizará dos vías, una por sentido, entre el sector de Ditaires y los límites con Medellín.

Para la troncal se utilizarán buses con capacidad para más de 80 personas y para la pretroncal se utilizarán buses de 60 personas.

Los beneficios de este sistema son los siguientes: estaciones localizadas cada 500 metros con paradas fijas que organiza la entrada y salida ágil y organizada de los pasajeros, los buses modernos no podrán exceder los límites permitidos y contarán con la última tecnología de emisión de gases, frenado y suspensión entre otros. Habrá disminución de los tiempos de recorrido, ya que los buses se movilizarán por vías en donde no tendrán que competir por el espacio con otros vehículos, y recaudo con tarjeta inteligente integrada con el metro.