




MUNICIPIO DE MEDELLIN
UNIDAD DE PRESUPUESTO
INFORME DE EJECUCION PRESUPUESTAL DE INGRESOS
ENERO DE 2018

Fondo	CONCEPTO	PRESUPUESTO INICIAL 2018	ADICIONES	REDUCCIONES	PRESUPUESTO DEFINITIVO 2018	EJECUCION ENERO	PRESUPUESTO EJECUTADO	% EJEC	% de Cumplimiento según Estacionalidad de la Renta
	INGRESOS CORRIENTES	2.803.521.151.493	21.103.225.803	0	2.824.624.377.296	123.508.402.073	123.508.402.073	4,37%	
	Ingresos Tributarios	1.527.535.401.550	0	0	1.527.535.401.550	42.541.248.605	42.541.248.605	2,78%	
	Impuestos Directos	1.335.585.472.356	0	0	1.335.585.472.356	29.986.463.628	29.986.463.628	2,25%	
	Impuestos Indirectos	191.949.929.194	0	0	191.949.929.194	12.554.784.977	12.554.784.977	6,54%	
	Ingresos No Tributarios	1.275.985.749.943	21.103.225.803	0	1.297.088.975.746	80.967.153.468	80.967.153.468	6,24%	
	FONDO LOCAL DE SALUD	507.260.676.225	755.678.214	0	508.016.354.439	2.746.273.324	2.746.273.324	0,54%	
	RECURSOS DE CAPITAL	2.115.622.992.218	26.691.179.024	0	2.142.314.171.242	177.765.616.816	177.765.616.816	8,30%	
	RECURSOS DEL BALANCE	197.181.009.148	26.691.179.024	0	223.872.188.172	26.370.623.596	26.370.623.596	11,78%	
	RECURSOS DEL CRÉDITO	475.500.000.000	0	0	475.500.000.000	0	0	0,00%	
	OTROS RECURSOS DE CAPITAL	1.442.941.983.070	0	0	1.442.941.983.070	151.394.993.220	151.394.993.220	10,49%	
	TOTAL RENTAS Y RECURSOS DE LA ADMINISTRACIÓN MUNICIPAL	5.426.404.819.936	48.550.083.041	0	5.474.954.902.977	304.020.292.213	304.020.292.213	5,55%	

NOTA: PARA LA ELABORACION DE ESTE INFORME SE TOMAN LOS DATOS DEL REPORTE DE EJECUCION DE INGRESOS DE SAP DEL MES DE ENERO, OFICIOS DE LA SUBSECRETARIA DE INGRESOS, INFORME DE PAC DEL MINISTERIO DE EDUCACIÓN, INFORME DEL BANCO DE LAS OPORTUNIDADES.


ORLANDO URIBE VILLA
Secretario de Hacienda


OSCAR ANDRES CARDONA CADAVID
Subsecretario de Presupuesto y Gestión Financiera


CLAUDIA ELENA HINCAPIE GALLEGO
Líder Programa Presupuesto