

CONGLOMERADO PÚBLICO MUNICIPIO DE MEDELLÍN
ESTADO DE ACTIVIDAD FINANCIERA, ECONÓMICA, SOCIAL Y AMBIENTAL
CONSOLIDADO COMPARATIVO A NIVEL DE CUENTA
DEL 01 DE ENERO AL 31 DE DICIEMBRE
(Valores expresados en millones de pesos colombianos)



	Nota	2017	2016
Ingresos operacionales		24.425.931	25.508.214
Ingresos fiscales	16	2.628.840	2.477.819
Tributarios		1.709.006	1.560.259
No tributarios		922.407	918.630
Menos: devoluciones y descuentos (db)		-2.573	-1.070
Venta de bienes		79.343	86.874
Productos alimenticios, bebidas y alcoholes		5.728	5.200
Productos manufacturados		0	12
Bienes comercializados		73.674	81.793
Menos: devoluciones, rebajas y descuentos en venta de bienes (db)		-59	-131
Venta de servicios	17	19.506.088	19.169.623
Servicios educativos		56.661	55.691
Administración del sistema de seguridad social en salud		1.466.126	1.367.739
Servicios de salud		85.593	127.325
Servicio de energía		11.915.553	11.561.130
Servicio de acueducto		953.983	799.525
Servicio de alcantarillado		563.629	531.871
Servicio de aseo		199.580	178.563
Servicio de gas combustible		723.729	797.936
Servicio de transporte		482.891	415.102
Servicio de comunicaciones		570.543	584.525
Servicio de telecomunicaciones		2.242.613	2.258.011
Operaciones de colocación y servicios financieros		2	2
Servicios informáticos		24.712	14.183
Otros servicios		472.439	564.268
Menos: devoluciones, rebajas y descuentos en venta de servicios (db)		-251.966	-86.248
Transferencias		1.554.441	1.900.959
Sistema general de participaciones		1.022.947	963.269
Sistema general de regalías		658	633
Del sistema general de seguridad social en salud		226.838	209.176
Otras transferencias		303.998	727.881
Otros ingresos	18	1.378.811	2.598.167
Financieros		748.684	848.651
Ajustes por diferencia en cambio		735.650	1.810.845
Ajuste de ejercicios anteriores		-105.523	-61.329
Menos: saldo por conciliación en los ingresos (db)		-721.592	-725.228
Costo de ventas y operación	19	15.771.535	16.076.462
Costo de ventas de bienes		38.569	80.767
Bienes producidos		5.191	4.701
Bienes comercializados		33.378	76.066
Costo de ventas de servicios		13.933.426	14.580.514
Servicios educativos		1.017.623	912.769
Servicios de salud		378.498	385.323
Servicios de transporte		418.614	358.351

CONGLOMERADO PÚBLICO MUNICIPIO DE MEDELLÍN
ESTADO DE ACTIVIDAD FINANCIERA, ECONÓMICA, SOCIAL Y AMBIENTAL
CONSOLIDADO COMPARATIVO A NIVEL DE CUENTA
DEL 01 DE ENERO AL 31 DE DICIEMBRE
(Valores expresados en millones de pesos colombianos)



	Nota	2017	2016
Servicios públicos		11.447.680	12.206.205
Otros servicios		671.011	717.866
Costos de operación de servicios		1.799.540	1.415.181
Administración de la seguridad social en salud		1.799.540	1.415.181
Gastos operacionales		6.750.763	8.913.767
De administración	20	2.227.736	2.208.033
Sueldos y salarios		729.539	687.353
Contribuciones imputadas		573.340	301.920
Contribuciones efectivas		99.342	92.968
Aportes sobre la nómina		12.439	10.956
Generales		585.967	657.279
Impuestos, contribuciones y tasas		227.109	457.557
De operación		701.931	617.729
Sueldos y salarios		234.148	224.176
Contribuciones imputadas		482	225
Contribuciones efectivas		41.611	38.431
Aportes sobre la nómina		8.345	7.824
Generales		416.822	346.636
Impuestos, contribuciones y tasas		523	437
Provisiones, depreciaciones y amortizaciones	21	1.556.131	2.306.700
Provisión para protección de inversiones		20.355	0
Provisión para deudores		218.958	194.896
Provisión para protección de inventarios		248	62
Provisión para protección de propiedades planta y equipo		62.642	824.461
Provisiones para protección de bienes entregados a terceros		2.061	101.771
Provisión para obligaciones fiscales		817.605	680.268
Provisión para contingencias		85.190	68.793
Provisiones diversas		47.937	124.446
Depreciación de propiedades, planta y equipo		248.145	222.110
Amortización de bienes entregados a terceros		5	5
Amortización de intangibles		52.985	89.888
Transferencias		74.253	68.581
Otras transferencias		74.253	68.581
Gasto público social	22	1.645.518	1.496.670
Educación		148.455	134.929
Salud		611.602	562.790
Vivienda		3.737	5.521
Recreación y deporte		90.057	89.648
Cultura		97.513	77.750
Desarrollo comunitario y bienestar social		414.928	369.035
Medio ambiente		60.459	65.461
Subsidios asignados		218.767	191.536
Otros gastos	23	2.420.095	3.182.278

CONGLOMERADO PÚBLICO MUNICIPIO DE MEDELLÍN
ESTADO DE ACTIVIDAD FINANCIERA, ECONÓMICA, SOCIAL Y AMBIENTAL
CONSOLIDADO COMPARATIVO A NIVEL DE CUENTA
DEL 01 DE ENERO AL 31 DE DICIEMBRE
 (Valores expresados en millones de pesos colombianos)

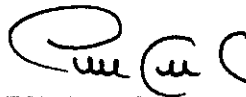



	Nota	2017	2016
Intereses		1.516.595	1.465.783
Comisiones		12.500	16.086
Ajuste por diferencia en cambio		574.663	1.486.074
Financieros		189.877	212.460
Ajuste de ejercicios anteriores		126.460	1.875
Menos: saldos por conciliar en los gastos		-1.874.901	-966.224
Excedente operacional		1.903.633	517.985
Ingresos no operacionales		2.431.487	3.381.792
Otros ingresos		2.431.487	3.381.792
Otros ingresos ordinarios		2.431.487	3.381.792
Gastos no operacionales		483.838	846.382
Otros gastos		483.838	846.382
Otros gastos ordinarios		483.838	846.382
Excedente o déficit no operacional		1.947.649	2.535.410
Excedente de actividades ordinarias		3.851.282	3.053.395
Partidas extraordinarias		195.998	391.755
Otros Ingresos extraordinarios		206.773	397.133
Otros Gastos extraordinarios		10.775	5.378
Participación del interés minoritario en los resultados	24	-129.045	-14.448
Sector privado		-24.370	-83.773
Sector público		-104.675	69.325
Excedente del ejercicio		4.176.325	3.459.598


"Las notas de los estados contables consolidados son parte integral de los mismos"

Los estados financieros consolidados del Conglomerado Público fueron elaborados con información transmitida al sistema CHIP de la Contaduría General de la Nación con corte a diciembre 31 de 2017 para la consolidación de estados financieros del Gobierno Nacional, debidamente certificada por los responsables de cada una de las entidades consolidadas.


ALCALDE DE MEDELLÍN
FEDERICO ANDRÉS GUTIÉRREZ ZULUAGA
 C.C. 71.751.933


SECRETARIO DE HACIENDA
ORLANDO URIBE VILLA
 C.C. 98.622.815


SUBSECRETARIO DE PRESUPUESTO Y GESTIÓN FINANCIERA
OSCAR ANDRÉS CARDONA CADAVID
 C.C. 71.334.474


CONTADORA
OLGA ROCÍO GIL QUINTERO
 T.P. 33754-T