




**MUNICIPIO DE MEDELLIN**  
**UNIDAD DE PRESUPUESTO**  
**INFORME DE EJECUCION PRESUPUESTAL DE INGRESOS**  
**DICIEMBRE DE 2020**

Fondo	Posición Presupuestal	CONCEPTO	PRESUPUESTO INICIAL 2020	ADICIONES	REDUCCIONES	RECLASIFICACIONES	PRESUPUESTO DEFINITIVO 2020	EJECUCION DICIEMBRE	PRESUPUESTO EJECUTADO	% EJEC	% de Cumplimiento según Estacionalidad de la Renta
		<b>INGRESOS CORRIENTES</b>	<b>3.133.543.605.592</b>	<b>226.772.563.293</b>	<b>187.442.445.675</b>	<b>0</b>	<b>3.172.873.723.210</b>	<b>344.119.561.238</b>	<b>3.285.575.669.264</b>	<b>103,55%</b>	
		Ingresos Tributarios	1.699.415.643.126	418.592.815	167.232.893.457	0	1.532.601.342.484	154.177.130.848	1.679.721.201.874	109,60%	
		Impuestos Directos	1.476.202.455.817	418.592.815	158.075.193.859	0	1.318.545.854.773	130.124.617.843	1.492.589.255.916	113,20%	
		Impuestos Indirectos	223.213.187.309	0	9.157.699.598	0	214.055.487.711	24.052.513.005	187.131.945.958	87,42%	
		Ingresos No Tributarios	1.434.127.962.466	226.353.970.478	20.209.552.218	0	1.640.272.380.726	189.942.430.390	1.605.854.467.390	97,90%	
		<b>FONDO LOCAL DE SALUD</b>	<b>621.737.014.528</b>	<b>158.357.359.735</b>	<b>8.713.334.886</b>	<b>116.500.000.000</b>	<b>887.881.039.377</b>	<b>85.301.779.740</b>	<b>868.363.027.017</b>	<b>97,80%</b>	
		<b>FONDO DE EMERGENCIAS Y DESASTRES</b>		<b>9.361.959.326</b>	<b>0</b>	<b>500.000.000</b>	<b>9.861.959.326</b>	<b>11.822.266</b>	<b>9.910.060.987</b>	<b>100,49%</b>	
		<b>FONSET</b>		<b>97.045.869.681</b>	<b>500.270.351</b>	<b>-71.242.527.971</b>	<b>25.303.071.359</b>	<b>1.019.316.610</b>	<b>26.797.941.806</b>	<b>105,91%</b>	
		<b>FONDO MATDR</b>		<b>4.026.576.692</b>	<b>0</b>	<b>0</b>	<b>4.026.576.692</b>	<b>0</b>	<b>4.026.576.692</b>	<b>100,00%</b>	
		<b>FONDO FSRI</b>		<b>10.376.133.923</b>	<b>0</b>	<b>0</b>	<b>10.376.133.923</b>	<b>7.693.405.855</b>	<b>8.079.417.447</b>	<b>77,87%</b>	
		<b>RECURSOS DE CAPITAL</b>	<b>1.663.288.562.138</b>	<b>741.917.731.929</b>	<b>1.178.429.263</b>	<b>-45.757.472.029</b>	<b>2.358.270.392.775</b>	<b>142.667.515.948</b>	<b>2.396.332.116.618</b>	<b>101,61%</b>	
		RECURSOS DEL BALANCE	127.502.554.002	550.514.000.803	1.178.429.263	-45.757.472.029	631.080.653.513	5.079.904.292	642.586.619.843	101,82%	
		RECURSOS DEL CRÉDITO	120.000.000.000	0	0	0	120.000.000.000	120.000.000.000	120.000.000.000	100,00%	
		OTROS RECURSOS DE CAPITAL	1.415.786.008.136	176.674.555.018	0	0	1.592.460.563.154	17.587.611.656	1.619.016.320.667	101,67%	
		FONPET Retiros		14.729.176.108	0	0	14.729.176.108	0	14.729.176.108	100,00%	
		<b>TOTAL RENTAS Y RECURSOS DE LA ADMINISTRACIÓN MUNICIPAL</b>	<b>5.418.569.182.258</b>	<b>1.247.858.194.579</b>	<b>197.834.480.175</b>	<b>0</b>	<b>6.468.592.896.662</b>	<b>580.813.401.657</b>	<b>6.599.084.809.831</b>	<b>102,02%</b>	

NOTA 1: PARA LA ELABORACION DE ESTE INFORME SE TOMAN LOS DATOS DEL REPORTE DE EJECUCION DE INGRESOS DE SAP DEL MES DE DICIEMBRE, OFICIOS DE LA SUBSECRETARIA DE INGRESOS, INFORME DE PAC DEL MINISTERIO DE EDUCACIÓN.

  
OSCAR DE JESÚS HURTADO PÉREZ  
Secretario de Hacienda

  
GIOVANNI AVILA GOMEZ  
Subsecretario Presupuesto y Gestión Financiera

  
DIANA CATERYNE VALDERRAMA JIMÉNEZ  
Líder Programa Presupuesto

REVISÓ  
Verónica Bechara Escobar, Líder de Proyecto Unidad de Presupuesto

PROYECTÓ  
Isabel Cristina Cardona Cuartas, Profesional Universitaria Unidad de Presupuesto