




MUNICIPIO DE MEDELLIN
UNIDAD DE PRESUPUESTO
INFORME DE EJECUCION PRESUPUESTAL DE INGRESOS
AGOSTO DE 2021

Fondo	Posición Presupuestal	CONCEPTO	PRESUPUESTO INICIAL 2021	ADICIONES	REDUCCIONES	RECLASIFICACIONES	PRESUPUESTO DEFINITIVO 2021	EJECUCION AGOSTO	PRESUPUESTO EJECUTADO	% EJEC	% de Cumplimiento según Estacionalidad de la Renta
	11	INGRESOS CORRIENTES	3.948.466.421.833	254.491.920.968	0	0	4.202.958.342.801	288.904.966.797	2.804.837.862.690	66,73%	
	1101	Ingresos tributarios	1.784.124.377.932	0	0	0	1.784.124.377.932	82.675.347.534	1.213.212.270.520	68,00%	
	110101	Impuestos directos	868.699.284.044	0	0	0	868.699.284.044	33.885.829.241	619.296.542.126	71,29%	
	110102	Impuestos indirectos	915.425.093.888	0	0	0	915.425.093.888	48.789.518.293	593.915.728.394	64,88%	
	1102	Ingresos no tributarios	2.164.342.043.901	254.491.920.968	0	0	2.418.833.964.869	206.229.619.263	1.591.625.592.170	65,80%	
	12	RECURSOS DE CAPITAL	1.986.044.048.670	766.954.324.714	0	0	2.752.998.373.384	113.198.853.068	1.844.880.918.830	67,01%	
	1201	Disposición de activos	1.029.691.018	0	0	0	1.029.691.018	113.108.258	341.182.958	33,13%	
	1202	Excedentes financieros	1.303.371.300.000	94.965.715.838	0	0	1.398.337.015.838	100.000.000.000	1.162.544.787.169	83,14%	
	1203	Dividendos y utilidades por otras inversiones de capital	6.775.274.074	0	0	0	6.775.274.074	0	855.378.330	12,62%	
	1205	Rendimientos financieros	121.607.055.343	0	0	0	121.607.055.343	4.381.816.945	36.561.466.366	30,07%	
	1207	Recursos de crédito interno	344.300.000.000	0	0	0	344.300.000.000	0	0	0,00%	
	1208	Transferencias de capital	174.705.527	0	0	0	174.705.527	230.470.560	364.636.610	208,71%	
	1210	Recursos del balance	200.000.000.000	637.829.330.390	0	0	837.829.330.390	44.654.657	597.346.441.274	27647,30%	
	1213	Reintegros y otros recursos no apropiados	8.786.022.708	34.159.278.486	0	0	42.945.301.194	8.428.802.648	46.867.026.123	109,13%	
		TOTAL RENTAS Y RECURSOS DE LA ADMINISTRACIÓN MUNICIPAL	5.934.510.470.503	1.021.446.245.682	0	0	6.955.956.716.185	402.103.819.865	4.649.718.781.520	66,85%	

NOTA 1: PARA LA ELABORACION DE ESTE INFORME SE TOMAN LOS DATOS DEL REPORTE DE EJECUCION DE INGRESOS DE SAP DEL MES DE AGOSTO, OFICIOS DE LA SUBSECRETARIA DE INGRESOS, INFORME DE PAC DEL MINISTERIO DE EDUCACIÓN, E INFORME DEL BANCO DE LAS OPORTUNIDADES.


OSCAR DE JESÚS HURTADO PÉREZ
Secretario de Hacienda


GIOVANNI AVILA GOMEZ
Subsecretario Presupuesto y Gestión Financiera


DIANA CATERLYNE VALDERRAMA JIMÉNEZ
Líder Programa Presupuesto

REVISÓ
Verónica Bechara Escobar, Líder de Proyecto Unidad de Presupuesto

PROYECTÓ
Isabel Cristina Cardona Cuartas, Profesional Universitaria Unidad de Presupuesto