

MUNICIPIO DE MEDELLIN  
 NIT 890.905.211-1  
 ESTADO DE RESULTADOS CONSOLIDADO  
 A JUNIO DE 2020  
 Cifras expresadas en miles de pesos colombianos



	2020
<b>INGRESOS</b>	<b>16.944.424.143</b>
<b>Ingresos sin contraprestación</b>	<b>3.009.838.686</b>
<b>Ingresos fiscales</b>	<b>2.093.665.964</b>
Impuestos	1.322.369.301
Contribuciones tasas e ingresos no tributarios	787.888.794
Devoluciones y descuentos (db)	-16.592.131
<b>Transferencias y subvenciones</b>	<b>916.157.668</b>
Sistema general de participaciones	625.159.077
Sistema general de regalías	196.751
Sistema general de seguridad social en salud	193.123.848
Otras transferencias	67.399.637
Subvenciones	30.278.355
<b>Otros ingresos sin contraprestación</b>	<b>15.054</b>
<b>Ingresos con contraprestación</b>	<b>12.120.415.932</b>
<b>Venta de bienes</b>	<b>16.889.085</b>
Productos alimenticios, bebidas y alcoholes	455.533
Bienes comercializados	16.433.552
<b>Venta de servicios</b>	<b>10.472.006.138</b>
Servicios educativos	64.593.606
Administración del sistema de seguridad social en salud	926.525.008
Servicios de salud	219.190.017
Servicio de energía	7.467.935.869
Servicio de acueducto	621.806.873
Servicio de alcantarillado	500.269.804
Servicio de aseo	119.113.226
Servicio de gas combustible	418.753.488
Servicio de transporte	198.937.923
Servicio de comunicaciones	308.285
Servicios informáticos	3.562.483
Otros servicios	62.936.722
Devoluciones, rebajas y descuentos en venta de servicios (db)	-131.927.165
<b>Otros ingresos con contraprestación</b>	<b>1.631.520.709</b>
<b>Otros ingresos</b>	<b>2.114.916.577</b>
Financieros	464.691.110
Ajuste por diferencia en cambio	274.752.945
Ganancias por la aplicación del método de participación patrimonial de inversiones en controladas	652.229.835
Impuesto a las ganancias diferido	124.455.108
Reversión de las pérdidas por deterioro	163.164.812
Otros conceptos de otros ingresos	435.622.767
<b>Menos: Saldos de operaciones recíprocas en los ingresos (db)</b>	<b>-300.747.051</b>

MUNICIPIO DE MEDELLIN  
 NIT 890.905.211-1  
 ESTADO DE RESULTADOS CONSOLIDADO  
 A JUNIO DE 2020  
 Cifras expresadas en miles de pesos colombianos



Alcaldía de Medellín

GASTOS	6.396.885.274
<b>Administración y operación</b>	<b>1.222.703.110</b>
Sueldos y salarios	342.932.585
Contribuciones imputadas	5.521.554
Contribuciones efectivas	81.857.383
Aportes sobre la nómina	11.786.459
Préstaciones sociales	128.040.504
Gastos de personal diversos	101.046.088
Generales	482.021.860
Impuestos, contribuciones y tasas	69.496.678
<b>De ventas</b>	<b>3.777.401</b>
Sueldos y salarios	1.069.664
Contribuciones imputadas	4.593
Contribuciones efectivas	167.337
Aportes sobre la nómina	5.447
Préstaciones sociales	376.496
Generales	690.549
Gastos de personal diversos	1.463.315
<b>Deterioro, depreciaciones, amortizaciones y provisiones</b>	<b>715.915.031</b>
Deterioro de cuentas por cobrar	5.246.771
Deterioro de cuentas por cobrar a costo amortizado	202.267.232
Deterioro de préstamos por cobrar	127.276
Deterioro de inventarios	14.984
Deterioro de propiedades, planta y equipo	116.294
Deterioro de activos intangibles	24.052
Depreciación de propiedades, planta y equipo	106.528.824
Depreciación de propiedades de inversión	258.979
Depreciación de bienes de uso público en servicio	59.004.014
Amortización de activos intangibles	34.005.272
Provisión litigios y demandas	34.246.907
Provisión para servicios de salud	190.346.967
Provisiones diversas	82.643.385
Depreciación de bienes de uso público en servicio - concesiones	1.084.077
<b>Transferencias y subvenciones</b>	<b>334.671.627</b>
Otras transferencias	273.536.721
Subvenciones	61.134.906
<b>Gasto público social</b>	<b>1.329.846.436</b>
Educación	587.987.422
Salud	404.431.876
Vivienda	5.908.541
Recreación y deporte	40.810.552
Cultura	36.362.373
Desarrollo comunitario y bienestar social	131.673.703
Medio ambiente	12.840.786
Subsidios asignados	109.831.183

MUNICIPIO DE MEDELLIN  
 NIT 890.905.211-1  
 ESTADO DE RESULTADOS CONSOLIDADO  
 A JUNIO DE 2020

Cifras expresadas en miles de pesos colombianos



Alcaldía de Medellín

<b>De actividades y/o servicios especializados</b>	<b>676.425.590</b>
Administración de la seguridad social en salud	676.425.590
<b>Otros gastos</b>	<b>2.611.856.432</b>
Comisiones	21.225.396
Ajuste por diferencia en cambio	1.088.854.151
Financieros	859.508.920
Pérdida por la aplicación del método de participación patrimonial de inversiones en controladas	60.434.613
Impuestos a las ganancias corrientes	370.171.908
Impuesto a las ganancias diferido	69.955.009
Gastos diversos	43.069.680
Devoluciones y descuentos ingresos fiscales	98.375.844
Devoluciones, rebajas y descuentos en venta de servicios	260.911


**Menos: Saldos de operaciones reciprocas en los gastos (cr)** **-498.310.352**


**COSTOS DE VENTAS** **6.840.015.189**


<b>Costos de venta de bienes</b>	<b>10.086.501</b>
Bienes producidos	966.154
Bienes comercializados	9.120.347
<b>Costos de venta de servicios</b>	<b>6.829.928.688</b>
Servicios educativos	102.298.525
Servicios de salud	213.483.894
Servicios de transporte	239.299.307
Servicios públicos	6.243.134.191
Otros servicios	31.712.771


**RESULTADO DEL EJERCICIO** **3.707.523.680**

Participación no controladora privada	65.451.086
Participación pública controladores - centro de consolidación	3.613.912.049
Participación público nacional - fuera del centro	-16.900
Participación público territorial - fuera del centro	28.177.445

  
 ALCALDE DE MEDELLÍN  
 DANIEL QUINTERO CALLE  
 CC: 71.386.360

  
 SECRETARIO DE HACIENDA  
 ÓSCAR DE JESÚS HURTADO PÉREZ  
 CC: 98.453.193

  
 SUBSECRETARIO DE PRESUPUESTO Y GESTIÓN FRA.  
 GIOVANNY ÁVILA GÓMEZ  
 CC: 71.709.816

  
 CONTADOR (E)  
 RODRIGO LOAIZA GARCÍA  
 T.P.Nº : 28433 - T  
 Res: 202050036884 del 24 de julio de 2020