

MUNICIPIO DE MEDELLIN
NIT 890.905.211-1


ESTADO DE CAMBIOS EN EL PATRIMONIO CONSOLIDADO
A DICIEMBRE DE 2019


Cifras expresadas en miles de pesos colombianos





Alcaldía de Medellín

Variedades patrimoniales	Patrimonio de entidades de gobierno	Patrimonio de empresas	Resultado consolidado	Efecto operaciones reciprocas	Participación no controladora	Total patrimonio consolidado
Nota	25.1	25.2	25.3	33	25.4	
SALDO A 1 DE ENERO DE 2019	18.409.647.635	21.283.868.211	2.946.303.564	-3.734.980.093	-403.950.192	38.500.889.125
Aportes y capitalizaciones	-105.963.807	32.859.599				-73.104.209
Efecto de la convergencia	-3.555.362.919	-8.253.585.038				-11.808.947.957
Resultados de ejercicios anteriores	3.785.058.600	6.784.244.278				10.569.302.878
Ganancias o pérdidas por revaluación de inversiones	99	2.014.068.672				2.014.068.771
Ganancias o pérdidas por aplicación del M.P.P.	-124.871	787.128.164				787.003.293
Ganancias o pérdidas actuariales en plan de beneficios a empleados	70.333.539	-4.043.024				66.290.515
Variación reservas patrimoniales		-256.215.564				-256.215.564
Otras variaciones		-61.577.069	1.911.253.784	-922.561.114	102.095.168	1.029.210.768
SALDO A 31 DE DICIEMBRE DE 2019	18.603.588.275	22.326.748.229	4.857.557.348	-4.657.541.207	-301.855.024	40.828.497.621


ALCALDE DE MEDELLIN
DANIEL QUINTERO CALLE
CC: 71.386.360 MC


SECRETARIO DE HACIENDA
ÓSCAR DE JESÚS HURTADO PÉREZ
CC: 98.453.193


SUBSECRETARIO DE PRESUPUESTO Y GESTIÓN FRA.
GIOVANNY ÁVILA GÓMEZ
CC: 71.709.816


CONTADORA (E)
VILLANY MARIA CORRALES BETANCUR
T.P. N° : 54466 - T
Ref: 202050028023 del 21 de mayo de 2020