

MUNICIPIO DE MEDELLIN
 NIT 890.905.211-1
 ESTADO DE RESULTADOS CONSOLIDADO
 A DICIEMBRE DE 2021
 Cifras expresadas en miles de pesos colombianos



	NOTA	2021	2020
INGRESOS		40.924.068.192	32.148.891.668
Ingresos sin contraprestación	26.3	5.250.377.398	4.723.053.388
Ingresos fiscales		2.831.699.005	2.745.690.368
Impuestos		1.892.173.638	1.727.846.072
Contribuciones tasas e ingresos no tributarios		962.727.579	1.047.670.938
Devoluciones y descuentos (db)		-23.202.212	-29.826.642
Transferencias y subvenciones		2.418.637.362	1.977.329.638
Sistema general de participaciones		1.401.568.602	1.283.372.592
Sistema general de regalías		6.975.004	336.729
Sistema general de seguridad social en salud		380.487.268	426.128.362
Otras transferencias		300.257.730	157.882.107
Subvenciones		329.348.758	109.609.848
Otros ingresos sin contraprestación		41.031	33.382
Ingresos con contraprestación	26.1	29.949.419.086	22.979.184.849
Venta de bienes		84.895.299	34.859.169
Productos alimenticios, bebidas y alcoholes		530.114	656.772
Bienes comercializados		84.365.605	34.202.397
Devoluciones, rebajas y descuentos en venta de bienes (db)		-420	0
Venta de servicios		28.151.831.721	21.238.255.135
Servicios educativos		126.986.839	99.798.100
Administración del sistema de seguridad social en salud		2.130.479.399	1.878.678.412
Servicios de salud		633.186.450	489.132.725
Servicio de energía		21.042.445.871	15.094.722.760
Servicio de acueducto		1.488.670.243	1.312.334.873
Servicio de alcantarillado		1.137.349.255	970.023.362
Servicio de aseo		253.332.778	231.278.751
Servicio de gas combustible		1.012.464.747	898.052.533
Servicio de transporte		507.996.677	377.427.133
Servicio de comunicaciones		2.360.944	1.474.721
Servicio de seguros y reaseguros		0	32.072.564
Servicios informáticos		12.988.834	9.668.493
Otros servicios		284.879.893	202.444.253
Devoluciones, rebajas y descuentos en venta de servicios (db)		-481.310.209	-358.853.545
Otros ingresos con contraprestación		1.712.692.066	1.706.070.545
Otros ingresos	26.2	6.573.407.690	5.098.102.995
Financieros		836.025.774	1.691.314.375
Ajuste por diferencia en cambio		1.024.966.495	261.794.077
Ganancias por la aplicación del método de participación patrimonial de inversiones en controladas		1.396.652.479	863.495.444
Ganancias por la aplicación del método de participación patrimonial de inversiones en asociadas		2.023.837	1.302.073
Ganancias por la aplicación del método de participación patrimonial de inversiones en negocios conjuntos		0	60
Ganancias por actualización de propiedades de inversión - modelo valor razonable		15.001.167	6.875.891
Impuesto a las ganancias diferido		1.025.360.752	819.652.707
Reversión de las pérdidas por deterioro		1.050.953.699	499.569.382
Otros conceptos de otros ingresos		1.222.423.487	954.098.986
Menos: Saldos de operaciones recíprocas en los ingresos (db)		-849.135.982	-651.449.564
Ingresos fiscales		-6.123.068	
Venta de servicios		-547.143.360	
Transferencias y subvenciones		-98.713.395	
Operaciones interinstitucionales		0	
Otros ingresos		-197.156.159	

Vnel



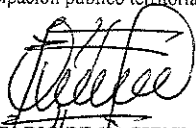
GASTOS		17.911.641.068	14.346.223.001
Administración y operación	27.3	2.962.854.339	2.561.706.771
Sueldos y salarios		726.231.324	685.486.314
Contribuciones imputadas		30.069.151	11.281.047
Contribuciones efectivas		181.868.194	167.091.552
Aportes sobre la nómina		26.413.805	25.455.089
Préstaciones sociales		261.670.514	271.873.494
Gastos de personal diversos		130.470.618	191.523.785
Generales		1.368.849.794	1.072.727.036
Impuestos, contribuciones y tasas		237.280.739	136.268.454
De ventas		6.050.005	13.349.762
Sueldos y salarios		3.341.584	2.232.444
Contribuciones imputadas		14.311	7.320
Contribuciones efectivas		467.729	421.239
Aportes sobre la nómina		21.530	16.984
Préstaciones sociales		875.214	836.154
Generales		845.793	1.469.954
Gastos de personal diversos		483.844	8.365.667
Deterioro, depreciaciones, amortizaciones y provisiones	27.4	2.360.981.412	2.351.922.816
Deterioro de inversiones		2.592	2.907
Deterioro de cuentas por cobrar		153.770.736	753.499.013
Deterioro de cuentas por cobrar a costo amortizado		823.049.627	633.156.660
Deterioro de préstamos por cobrar		16.291.072	17.856.952
Deterioro de inventarios		539.646	433.141
Deterioro de propiedades, planta y equipo		10.006.490	107.054.636
Deterioro de activos intangibles		971.918	11.545.384
Depreciación de propiedades, planta y equipo		213.343.123	208.184.609
Depreciación de propiedades de inversión		502.178	524.624
Depreciación de bienes de uso público en servicio		120.515.705	108.898.217
Amortización de activos intangibles		80.464.542	70.243.057
Provisión litigios y demandas		461.376.775	100.579.009
Provisión por garantías		39.229.717	0
Provisión para servicios de salud		371.924.240	168.525.201
Provisiones diversas		66.824.896	169.251.251
Depreciación de bienes de uso público en servicio - concesiones		2.168.155	2.168.155
Transferencias y subvenciones		262.642.760	228.529.003
Otras transferencias		150.239.660	110.088.863
Subvenciones		112.403.100	118.440.140
Gasto público social	27.2	3.499.582.984	3.261.893.959
Educación		1.375.694.350	1.318.613.113
Salud		973.250.471	892.174.357
Vivienda		24.879.858	26.498.153
Recreación y deporte		131.909.566	95.250.836
Cultura		111.596.091	101.735.479
Desarrollo comunitario y bienestar social		520.399.344	455.476.642
Medio ambiente		77.171.521	57.303.376
Subsidios asignados		284.681.783	314.842.003
De actividades y/o servicios especializados		1.901.061.171	1.558.356.199
Administración de la seguridad social en salud		1.900.971.171	1.558.356.199
Juegos de suerte y azar		90.000	0
Operaciones Interinstitucionales		39.205.989	0
Fondos entregados		39.205.989	0

MUNICIPIO DE MEDELLIN
 NIT 890.905.211-1
 ESTADO DE RESULTADOS CONSOLIDADO
 A DICIEMBRE DE 2021




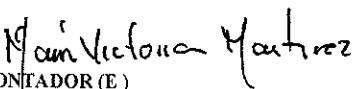
Cifras expresadas en miles de pesos colombianos

	NOTA	2021	2020
Otros gastos	27.1	7.222.005.380	4.754.628.560
Comisiones		17.368.269	16.307.575
Ajuste por diferencia en cambio		1.124.054.104	672.553.099
Financieros		2.933.863.361	1.998.749.073
Pérdida por la aplicación del método de participación patrimonial de inversiones en controladas		508.767.134	24.678.340
Pérdidas por la aplicación del método de participación patrimonial de inversiones en negocios conjuntos		283.256	0
Pérdidas por actualización de propiedades de inversión - modelo valor razonable		15.143.006	25.126.213
Impuestos a las ganancias corrientes		861.882.513	703.717.725
Impuesto a las ganancias diferido		1.289.400.179	787.093.533
Gastos diversos		326.314.294	174.859.961
Devoluciones y descuentos ingresos fiscales		137.566.089	335.211.081
Devoluciones, rebajas y descuentos en venta de servicios		7.363.175	16.331.960
Menos: Saldos de operaciones recíprocas en los gastos (cr)		-342.742.972	-384.164.069
Impuestos, contribuciones y tasas		-28.846.696	0
Adquisición de servicios		-67.620.248	
Transferencias y subvenciones		-98.648.647	
Operaciones interinstitucionales		0	
Otros gastos		-147.627.381	
COSTOS DE VENTAS		18.242.910.830	13.997.502.682
Costos de venta de bienes		47.100.453	29.052.119
Bienes producidos		878.099	1.290.229
Bienes comercializados		46.222.354	27.761.890
Costos de venta de servicios	28.1	18.195.810.377	13.968.450.563
Servicios educativos		215.033.067	181.747.990
Servicios de salud		639.854.967	497.536.550
Servicios de transporte		558.564.276	496.238.829
Servicios públicos		16.611.909.304	12.658.909.324
Otros servicios		170.448.763	134.017.870
RESULTADO DEL EJERCICIO		4.769.516.297	3.895.165.985
Participación no controladora privada		193.041.305	111.715.207
Participación pública controladores - centro de consolidación		4.296.662.499	3.663.637.528
Participación público nacional - fuera del centro		47.323	25.544
Participación público territorial - fuera del centro		279.765.170	29.787.705


 SECRETARIO DE HACIENDA
 ÓSCAR DE JESÚS HURTADO PÉREZ
 CC: 98.453.193

Dec. de Delegación 0949 de noviembre 10 de 2021


 SUBSECRETARIO DE PRESUPUESTO Y GESTIÓN FRA. (E)
 DIANA CATERYNE VALDERRAMA JIMÉNEZ
 CC: 1.036.616.409
 Res. 202250077196 del 15 de junio de 2022


 CONTADOR (E)
 MARÍA VICTORIA MARTÍNEZ ZAPATA
 T.P.º : 95922 - T
 Res: 202050051160 del 15 de septiembre de 2020

