

MERCADO LABORAL

Gran Encuesta Integrada de Hogares

CONTRATO MEDELLÍN

JULIO – SEPTIEMBRE 2017

Bogotá, Colombia

Noviembre, 2017

www.dane.gov.co



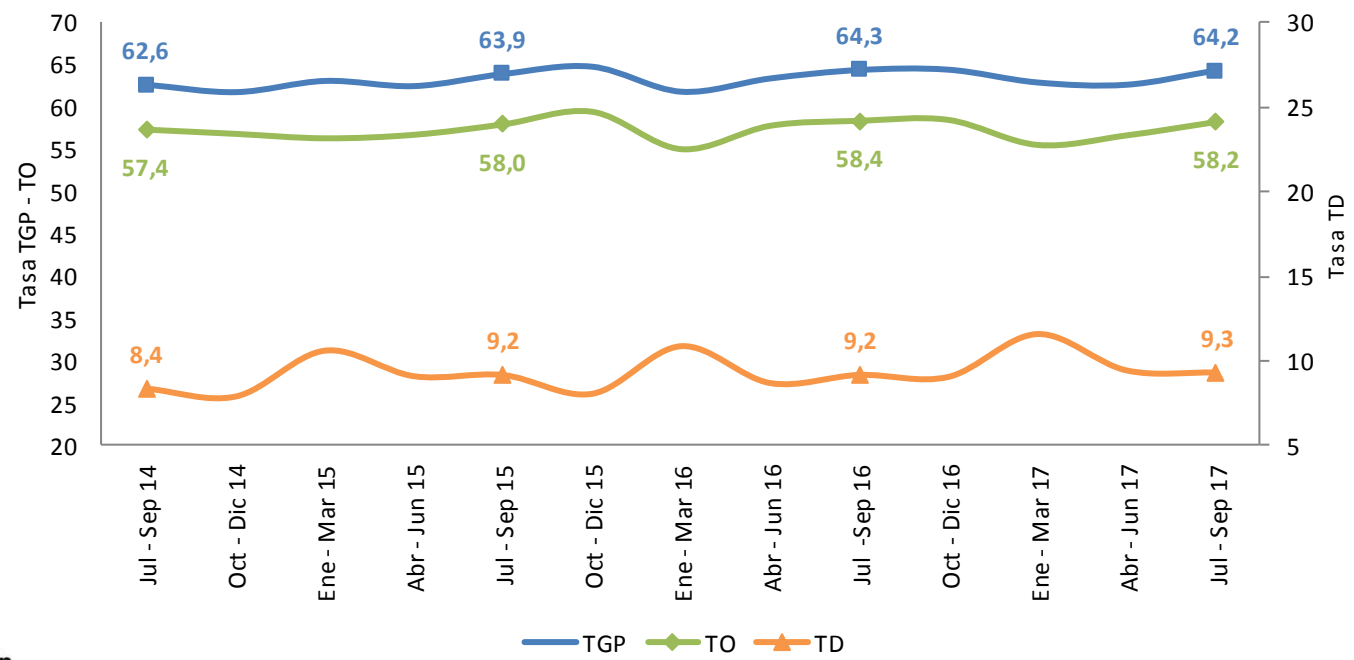


INDICADORES DE MERCADO LABORAL

TRIMESTRE
JULIO – SEPTIEMBRE 2017



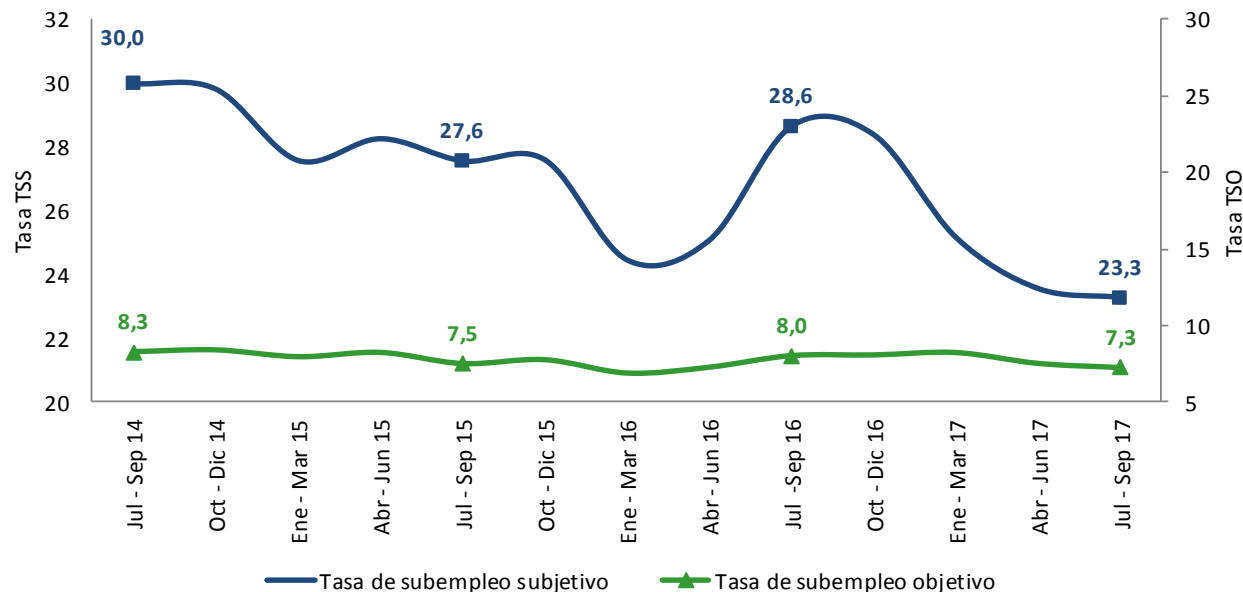
Tasa global de participación, tasa de ocupación y tasa de desempleo Medellín Trimestre julio – septiembre (2014 – 2017)



Alcaldía de Medellín
Cuenta con vos

Fuente: DANE – GEIH. Convenio Medellín.

Tasa de subempleo subjetivo y objetivo Medellín Trimestre julio – septiembre (2014 – 2017)



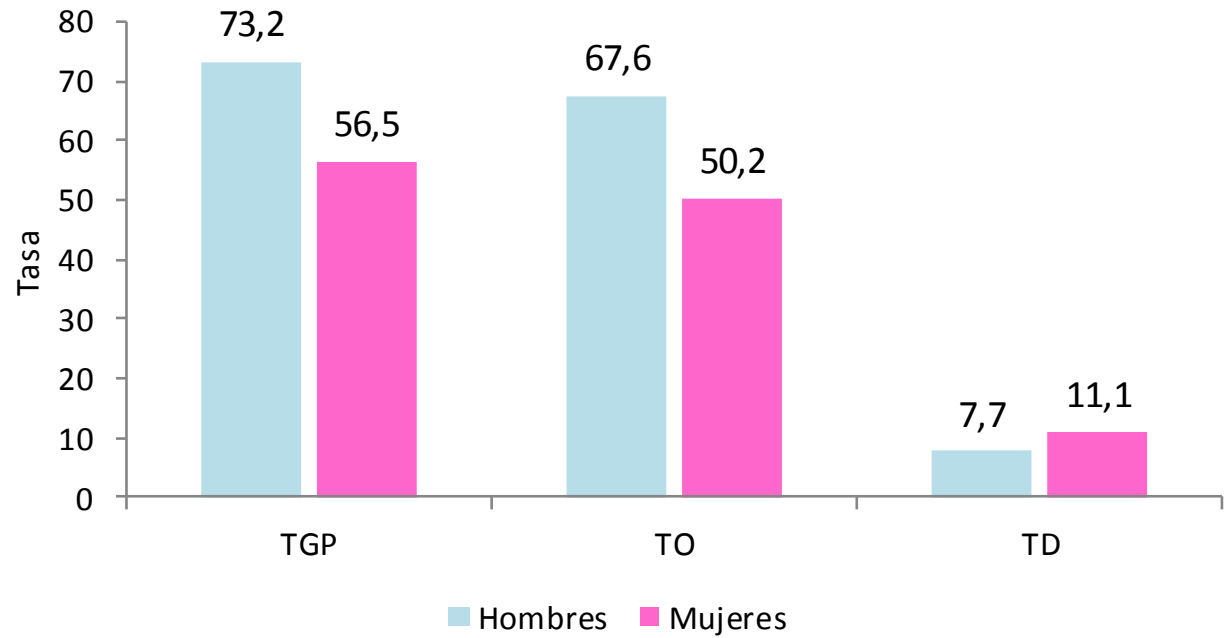
Fuente: DANE – GEIH. Convenio Medellín.

El **subempleo objetivo** se refiere al deseo manifestado por el trabajador de mejorar sus ingresos, el número de horas trabajadas o tener una labor más propia de sus personales competencias, pero además han hecho una gestión para materializar su aspiración y están en disposición de efectuar el cambio.

El **subempleo subjetivo** se refiere al simple deseo manifestado por el trabajador de mejorar sus ingresos, el número de horas trabajadas o tener una labor más propia de sus personales competencias.



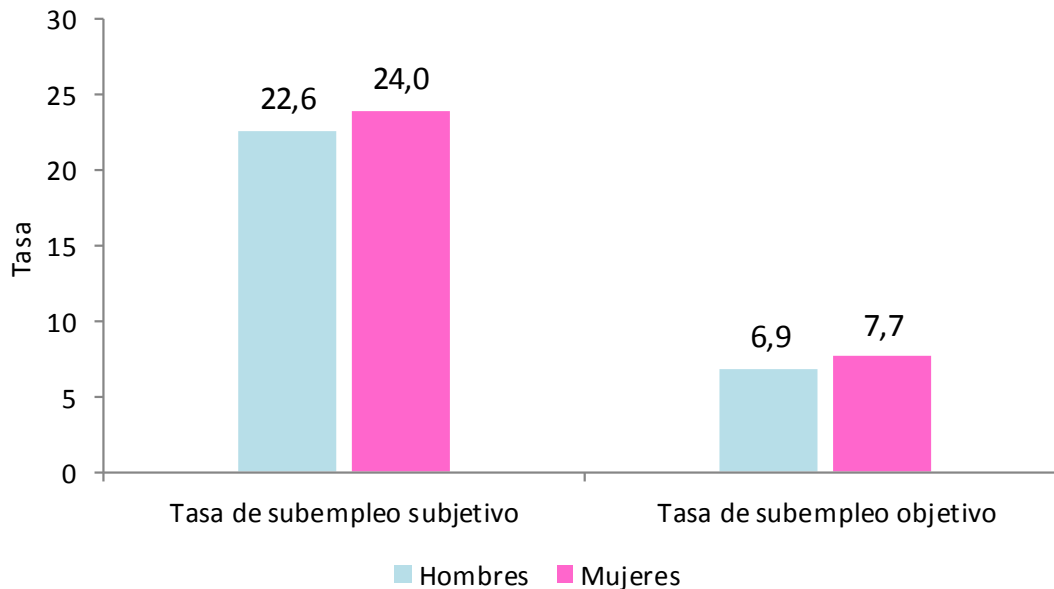
Tasa global de participación, tasa de ocupación y tasa de desempleo según sexo Medellín Trimestre julio – septiembre 2017



Alcaldía de Medellín
Cuenta con vos

Fuente: DANE – GEIH. Convenio Medellín.

Tasa de subempleo subjetivo y objetivo según sexo Medellín Trimestre julio – septiembre 2017



Fuente: DANE – GEIH. Convenio Medellín.

El **subempleo objetivo** se refiere al deseo manifestado por el trabajador de mejorar sus ingresos, el número de horas trabajadas o tener una labor más propia de sus personales competencias, pero además han hecho una gestión para materializar su aspiración y están en disposición de efectuar el cambio.

El **subempleo subjetivo** se refiere al simple deseo manifestado por el trabajador de mejorar sus ingresos, el número de horas trabajadas o tener una labor más propia de sus personales competencias.



COMPORTAMIENTO DEL MERCADO LABORAL

TRIMESTRE
JULIO – SEPTIEMBRE 2017



@DANEColombia



@DANE_Colombia



/DANEColombia



/DANEColombia

Población ocupada, desocupada, inactiva y subempleada Medellín Trimestre julio – septiembre (2016 – 2017)

Población Total	Julio - septiembre		Variación	
	2016	2017	Absoluta	%
Ocupados	1.122	1.128	7	0,6
Desocupados	114	116	3	2,3
Inactivos	686	693	7	1,0
Subempleados Subjetivos	354	290	-64	-18,1
Subempleados Objetivos	99	90	-9	-9,0

Fuente: DANE - Contrato Medellín

Nota: Resultados en miles. Por efecto de redondeo en miles los totales pueden diferir ligeramente.

Nota: Datos expandidos con proyecciones de poblaciones elaboradas con base en los resultados del Censo.





POBLACIÓN OCUPADA

TRIMESTRE
JULIO – SEPTIEMBRE 2017



@DANEColombia



@DANE_Colombia



/DANEColombia



/DANEColombia

Distribución, variación y contribución a la variación de la población ocupada según rama de actividad

Medellín

Trimestre julio – septiembre (2016 – 2017)

	Distribución (%)	Variación (%)	Contribución (p.p.)**
Medellín	100,0	0,6	0,6
Industria manufacturera	18,4	9,6	1,6
Construcción	7,8	16,5	1,1
Transporte, almacenamiento y comunicaciones	7,4	2,4	0,2
Actividades Inmobiliarias, empresariales y de alquiler	14,1	-0,9	-0,1
Servicios comunales, sociales y personales	20,8	-0,8	-0,2
Otras ramas*	3,5	-19,8	-0,9
Comercio, hoteles y restaurantes	28,0	-3,8	-1,1

Fuente: DANE - Contrato Medellín



Alcaldía de Medellín
Cuenta con vos

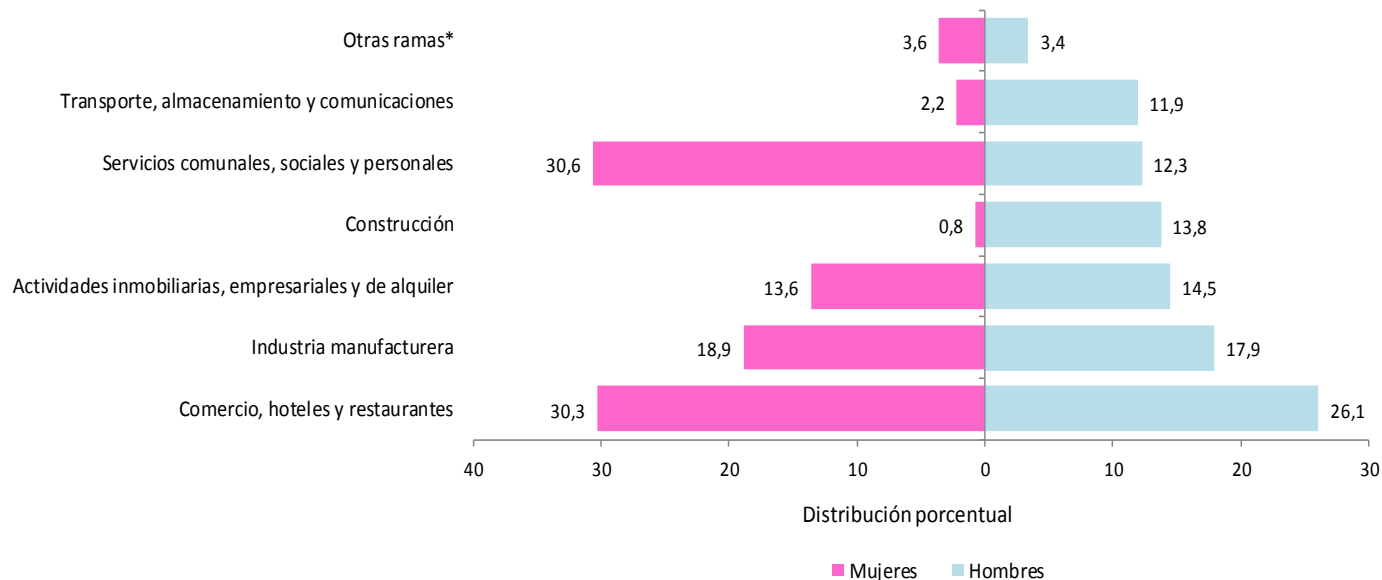
* Otras ramas incluye agricultura, ganadería, caza, silvicultura y pesca, explotación de minas y canteras, suministro de electricidad, gas y agua e intermediación financiera.

** Puntos porcentuales.

Distribución de la población ocupada según rama de actividad y sexo

Medellín

Trimestre julio – septiembre 2017



Distribución, variación y contribución a la variación de la población ocupada según posición ocupacional

Medellín

Trimestre julio – septiembre (2016 – 2017)

	Distribución (%)	Variación (%)	Contribución (p.p.)**
Medellín	100,0	0,6	0,6
Obrero, empleado particular [^]	57,9	4,6	2,5
Patrón o empleador	5,1	41,2	1,5
Trabajador sin remuneración [°]	1,2	18,7	0,2
Empleado doméstico	3,3	1,1	0,0
Empleado del gobierno	3,5	-0,7	0,0
Cuenta propia	28,9	-11,1	-3,6

Fuente: DANE - Contrato Medellín



Alcaldía de Medellín
Cuenta con vos

[^]Obrero, empleado particular incluye Jornalero y peón

[°] Trabajador sin remuneración incluye a los trabajadores familiares sin remuneración; a los trabajadores sin remuneración en empresas de otros hogares .

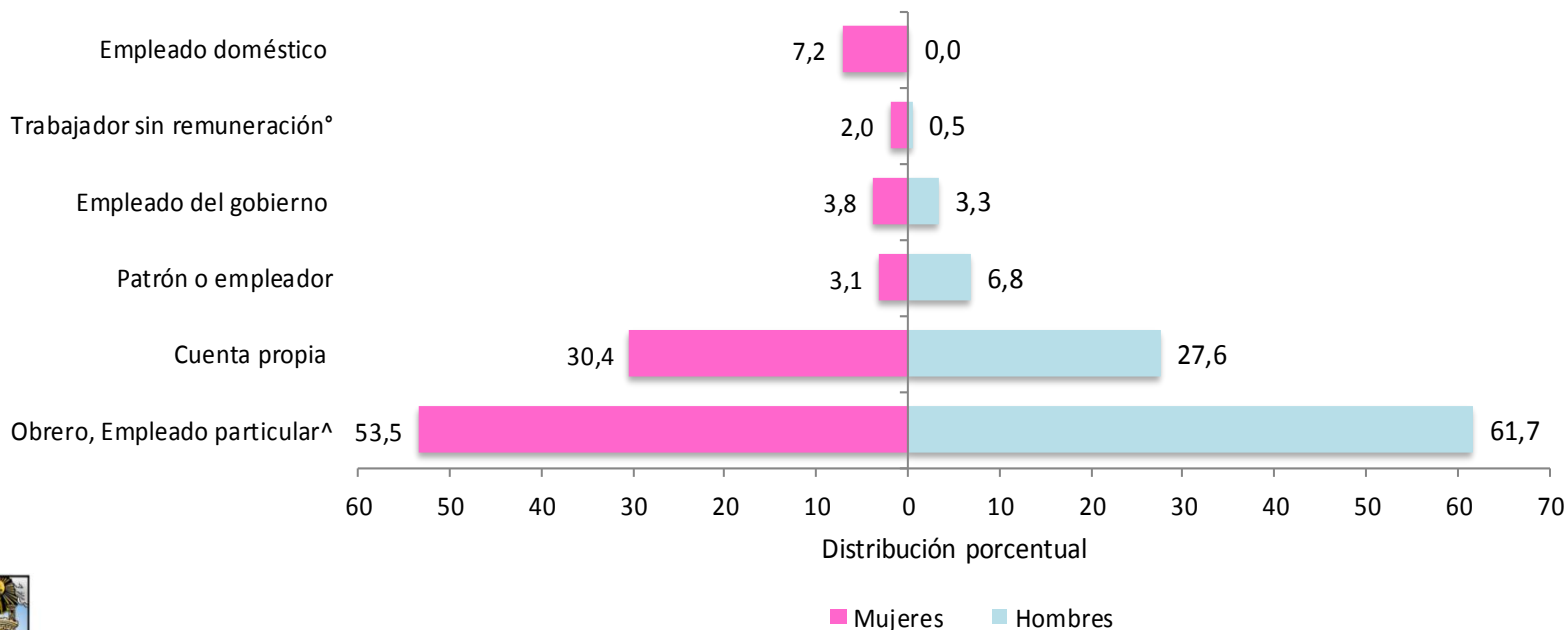
Nota: La suma de las participaciones puede diferir del 100 % por que no se incluye la categoría “otro”.

** Puntos porcentuales.

Distribución de la población ocupada según posición ocupacional y sexo

Medellín

Trimestre julio – septiembre 2017



^Obrero, empleado particular incluye Jornalero y peón

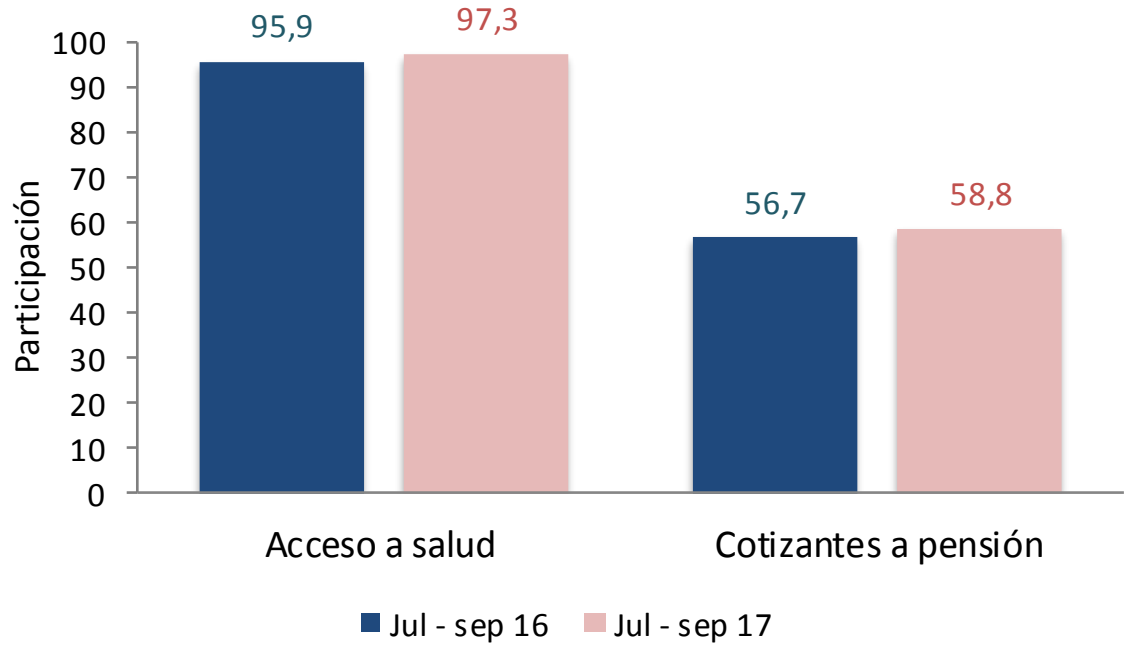
* Trabajador sin remuneración incluye a los trabajadores familiares sin remuneración; a los trabajadores sin remuneración en empresas de otros hogares .

Nota: La suma de las participaciones puede diferir del 100 % por que no se incluye la categoría "otro".

Distribución de la población ocupada afiliada en salud y cotizante a pensión

Medellín

Trimestre julio – septiembre (2016 – 2017)



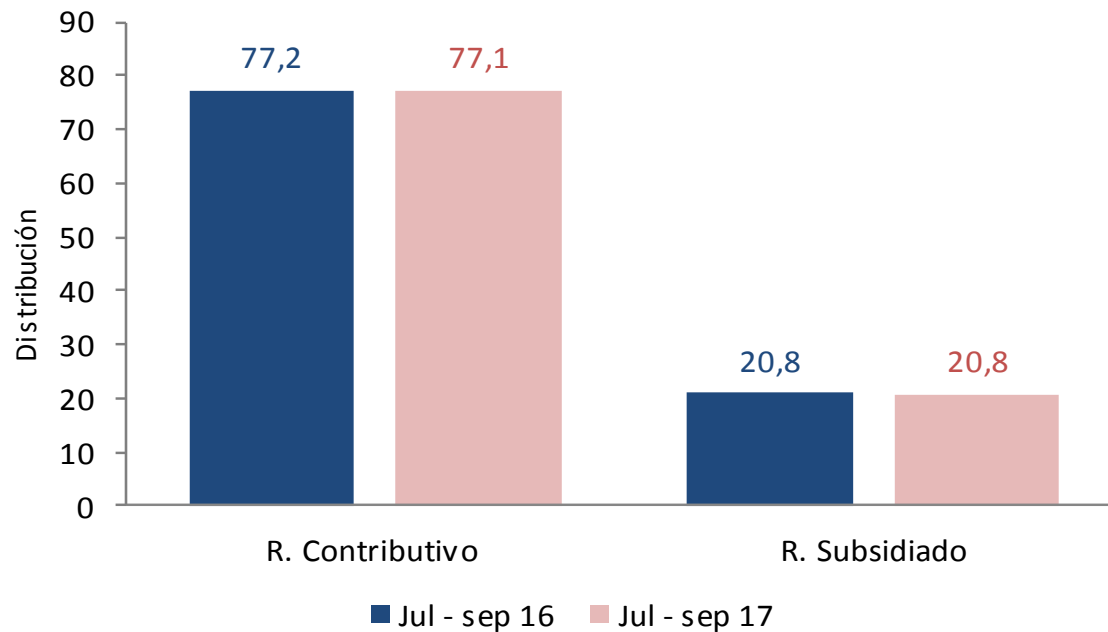
Alcaldía de Medellín
Cuenta con vos

Fuente: DANE – GEIH. Convenio Medellín.

Distribución de la población ocupada afiliada en salud según tipo de régimen

Medellín

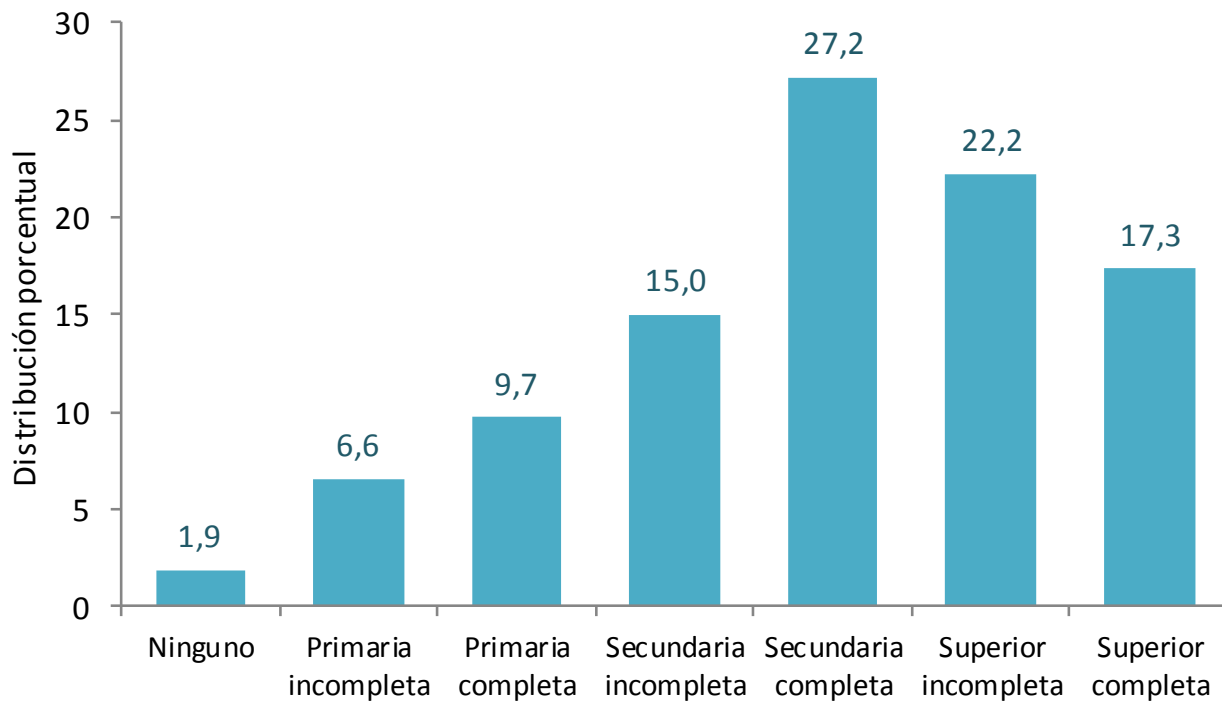
Trimestre julio – septiembre (2016 – 2017)



Distribución de la población ocupada según nivel educativo alcanzado

Medellín

Trimestre julio – septiembre 2017

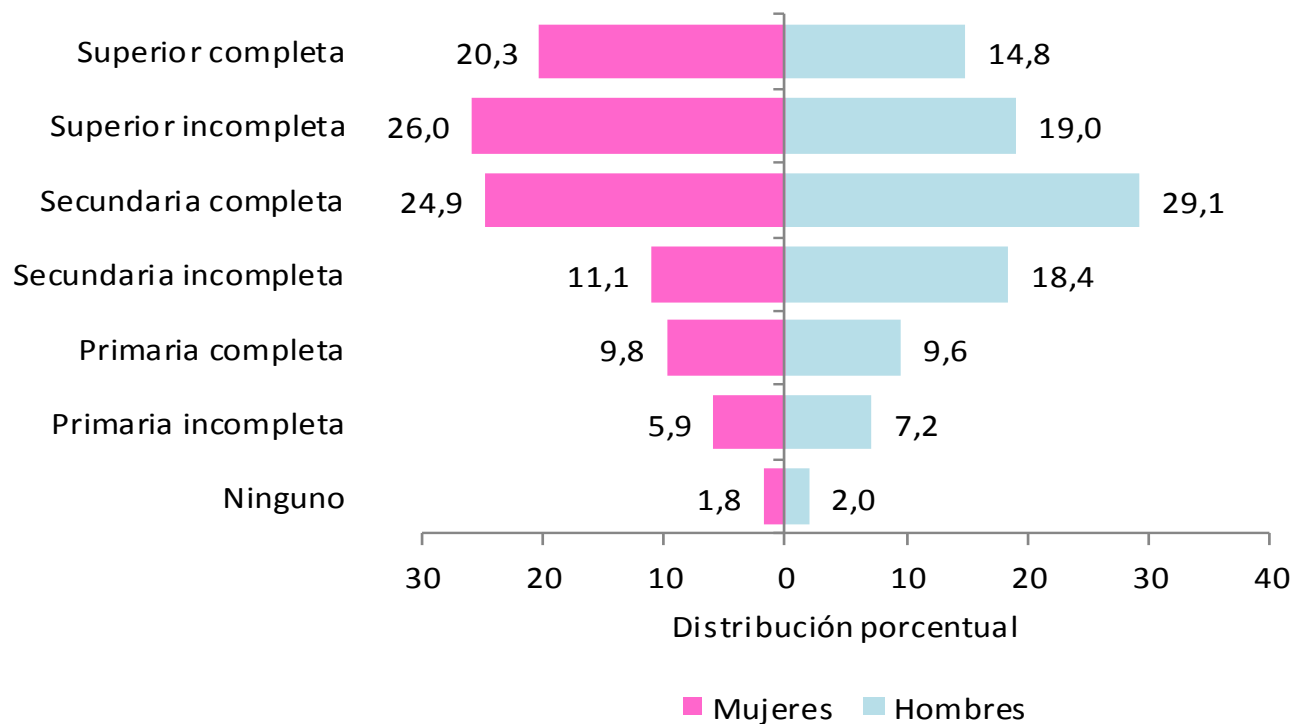


Alcaldía de Medellín
Cuenta con vos

Distribución de la población ocupada según nivel educativo alcanzado y sexo

Medellín

Trimestre julio – septiembre 2017





POBLACIÓN DESOCUPADA

TRIMESTRE
JULIO – SEPTIEMBRE 2017



@DANEColombia



@DANE_Colombia



/DANEColombia















/DANEColombia

Distribución, variación y contribución a la variación de la población desocupada según tiempo de búsqueda

Medellín

Trimestre julio – septiembre (2016 – 2017)

Tiempo de búsqueda	Distribución (%)	Variación (%)	Contribución*
Medellín	100,0 	2,3 	2,3 
Menos de 6 meses	67,0 	-8,5 	-6,4 
De 6 a 11 meses	20,3 	64,1 	8,1 
12 meses o más	12,7 	4,5 	0,6 

Fuente: DANE – GEIH. Convenio Medellín.

Nota: Se toma como referencia 48 semanas al año.

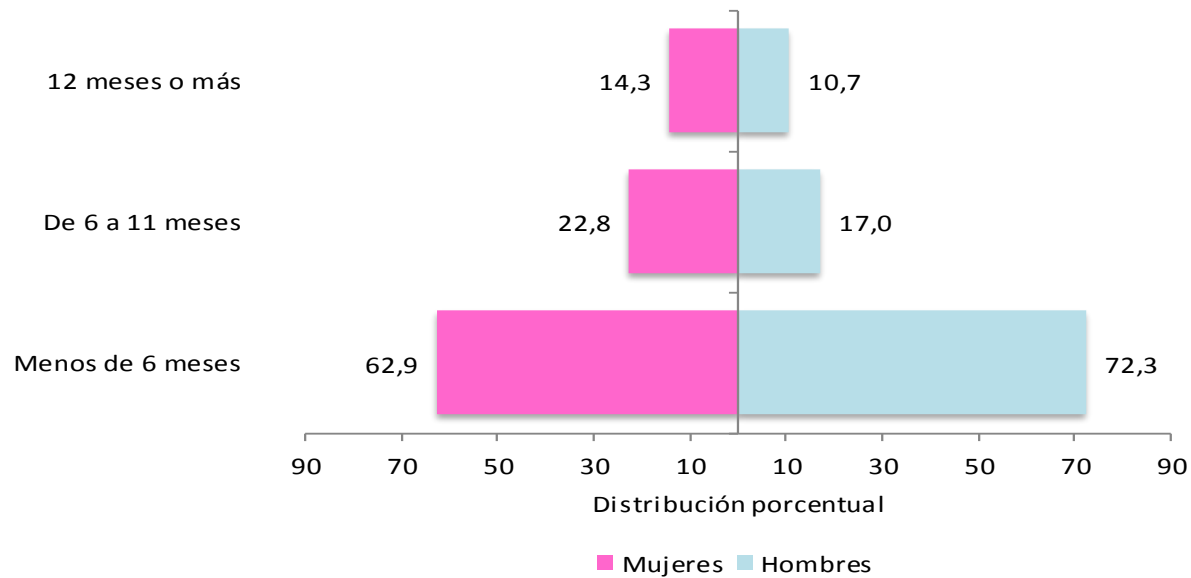
* Puntos porcentuales



Distribución de la población desocupada según tiempo de búsqueda de empleo y sexo

Medellín

Trimestre julio – septiembre 2017



Fuente: DANE – GEIH. Convenio Medellín.
Nota: Se toma como referencia 48 semanas al año.



POBLACIÓN INACTIVA

TRIMESTRE
JULIO – SEPTIEMBRE 2017



@DANEColombia



@DANE_Colombia



/DANEColombia















/DANEColombia

Distribución, variación y contribución a la variación de la población inactiva según tipo de inactividad

Medellín

Trimestre julio – septiembre (2016 – 2017)

	Participación (%)	Variación (%)	Contribución**
Medellín	100,0 	1,0 	1,0 
Oficios del Hogar	41,9 	7,5 	3,0 
Estudiando	28,1 	4,5 	1,2 
Otros*	30,1 	-9,5 	-3,2 

Fuente: DANE – GEIH. Convenio Medellín.



Alcaldía de Medellín
Cuenta con vos

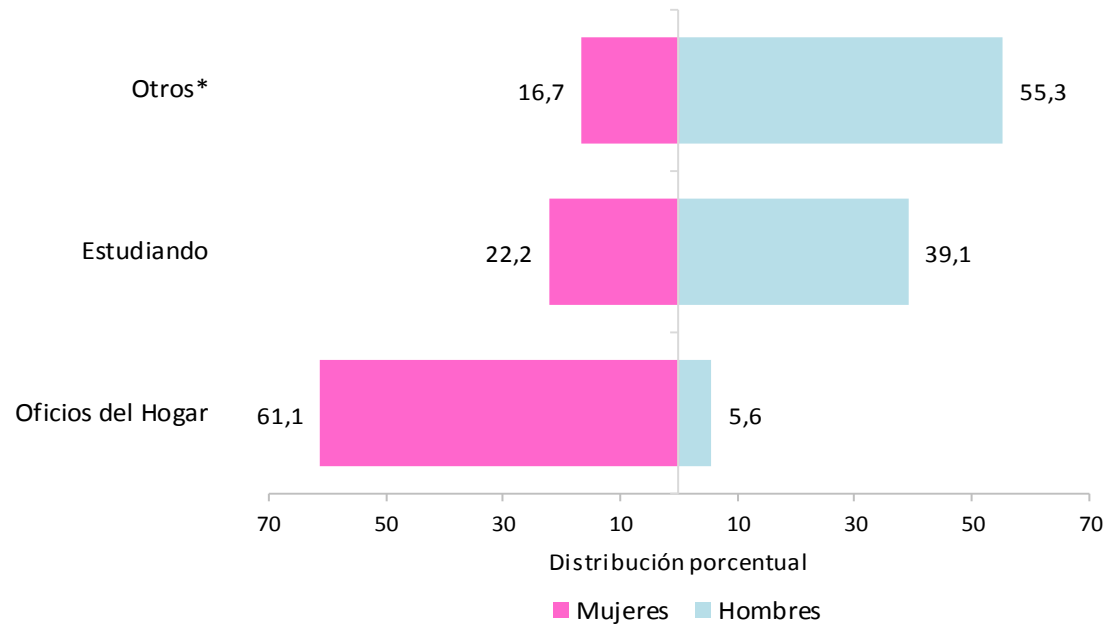
* Otros: Incapacitado permanente para trabajar, rentista, pensionado, jubilado, personas que no les llama la atención o creen que no vale la pena trabajar.

** Puntos porcentuales.

Distribución de la población inactiva según tipo de inactividad y sexo

Medellín

Trimestre julio – septiembre 2017



Alcaldía de Medellín
Cuenta con vos

*Otros: Incapacitado permanente para trabajar, rentista, pensionado, jubilado, personas que no les llama la atención o creen que no vale la pena trabajar.

Fuente: DANE – GEIH. Convenio Medellín.



@DANEColombia



@DANE_Colombia



/DANEColombia



/DANEColombia



DANEColombia