



www.medellin.gov.co

Cuentas Económicas Base 2015 Medellín 2005 – 2020pr

ME DE LLÍN

Departamento Administrativo de Planeación
*Subdirección de Prospectiva, Información y Evaluación Estratégica.
Unidad de Producción de Información*



Alcaldía de Medellín

ELEMENTOS A ABORDAR

- Conceptualización y metodología de las cuentas económicas de Medellín base 2015, periodo 2005-2020pr.
- Resultados
- Preguntas e inquietudes



- **Conceptualización y metodología de las cuentas económicas de Medellín base 2015, periodo 2005-2020pr.**
- Resultados
- Preguntas e inquietudes

- Conceptualización y metodología de las cuentas económicas de Medellín base 2015, periodo 2005-2020pr.
- **Resultados**
- Preguntas e inquietudes

01 Cuentas Económicas base 2015

Departamento Administrativo de Planeación

Años	Producto interno bruto total (Millones de \$)		Poyecciones de población actualizadas por el DANE	Producto interno bruto por habitante (Pesos)	
	A precios corrientes	A precios Constantes		A precios corrientes	A precios Constantes
2.005	23.081.046	37.254.250	2.046.341	11.279.179	18.205.299
2.006	26.251.548	40.277.537	2.074.195	12.656.258	19.418.395
2.007	30.041.250	43.720.631	2.101.771	14.293.303	20.801.805
2.008	33.527.627	45.268.234	2.129.336	15.745.579	21.259.320
2.009	36.221.759	46.576.781	2.157.094	16.791.924	21.592.374
2.010	39.670.556	48.752.241	2.185.539	18.151.383	22.306.736
2.011	45.599.069	52.875.258	2.213.549	20.599.982	23.887.096
2.012	49.268.482	54.805.838	2.240.690	21.988.085	24.459.358
2.013	52.871.941	57.525.288	2.266.969	23.322.745	25.375.419
2.014	57.048.327	59.929.504	2.293.601	24.872.821	26.129.002
2.015	62.338.474	62.338.474	2.320.791	26.860.874	26.860.874
2.016	67.102.038	63.752.792	2.351.077	28.540.978	27.116.420
2.017	72.286.226	65.074.127	2.385.018	30.308.461	27.284.543
2.018	77.619.353	67.284.111	2.427.129	31.979.904	27.721.687
2.019	84.721.988	69.762.692	2.483.545	34.113.329	28.089.965
2020pr	80.950.509	65.825.540	2.533.424	31.953.005	25.982.836

Fuente: Departamento Administrativo de Planeación, 2021

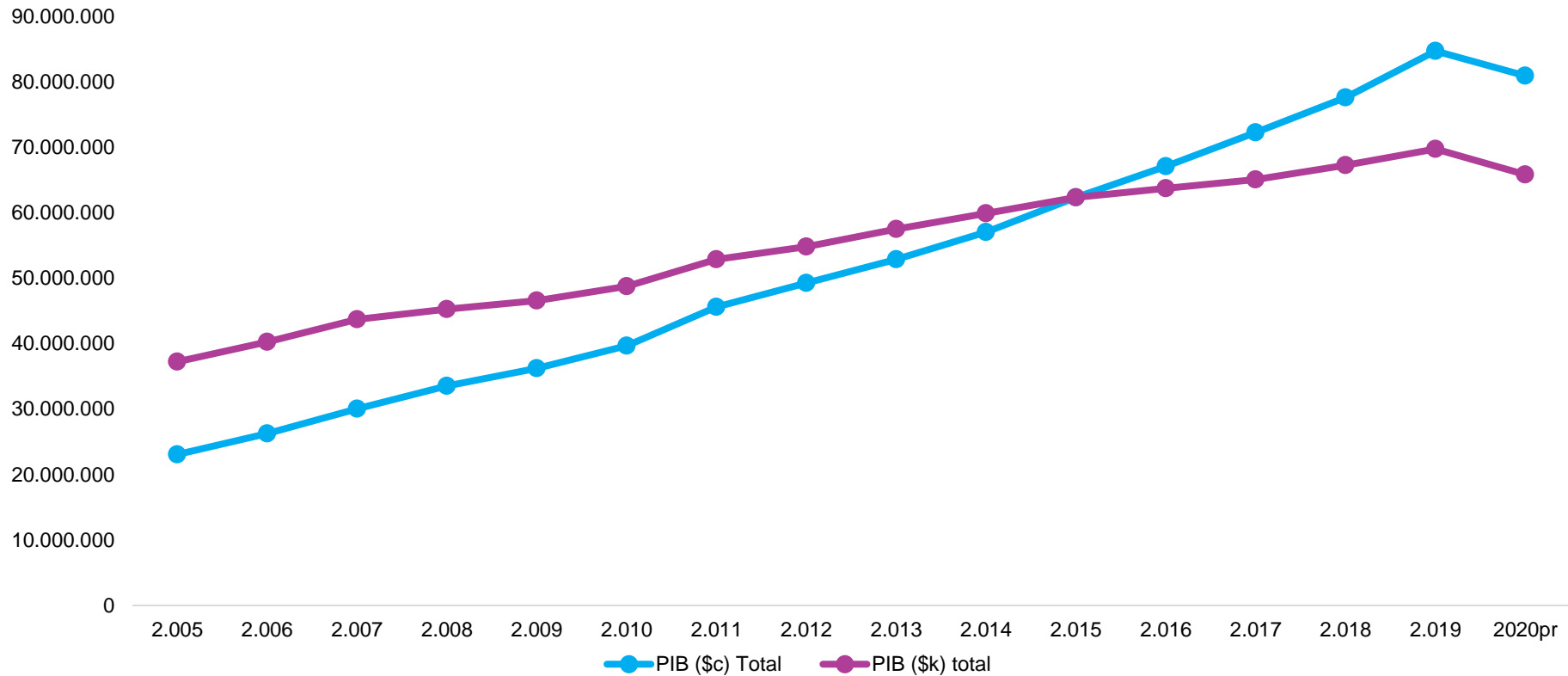
Febrero 2022

**ME
DE
LLÍN**



Alcaldía de Medellín

Producto Interno Bruto de Medellín base 2015

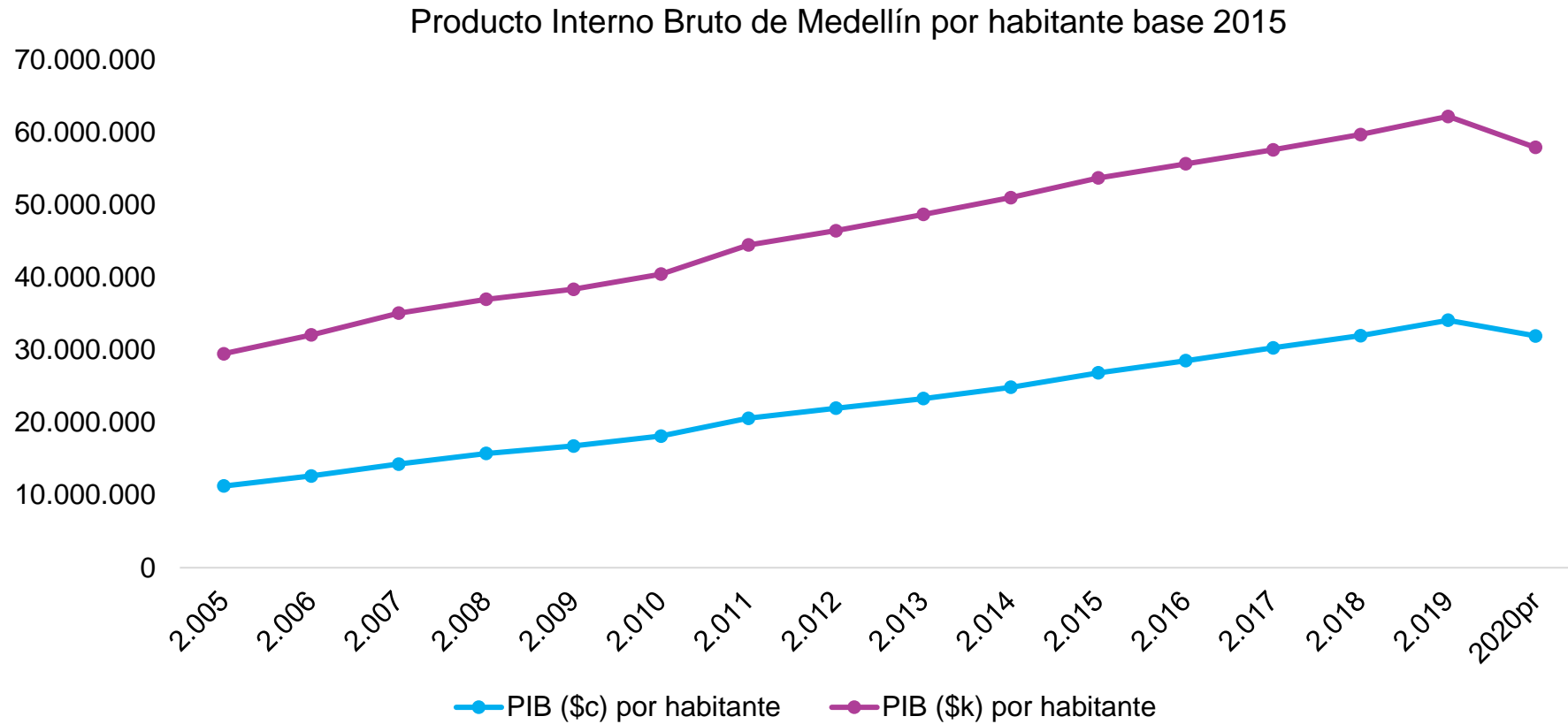


Fuente: Departamento Administrativo de Planeación, 2021

01 Cuentas Económicas base 2015

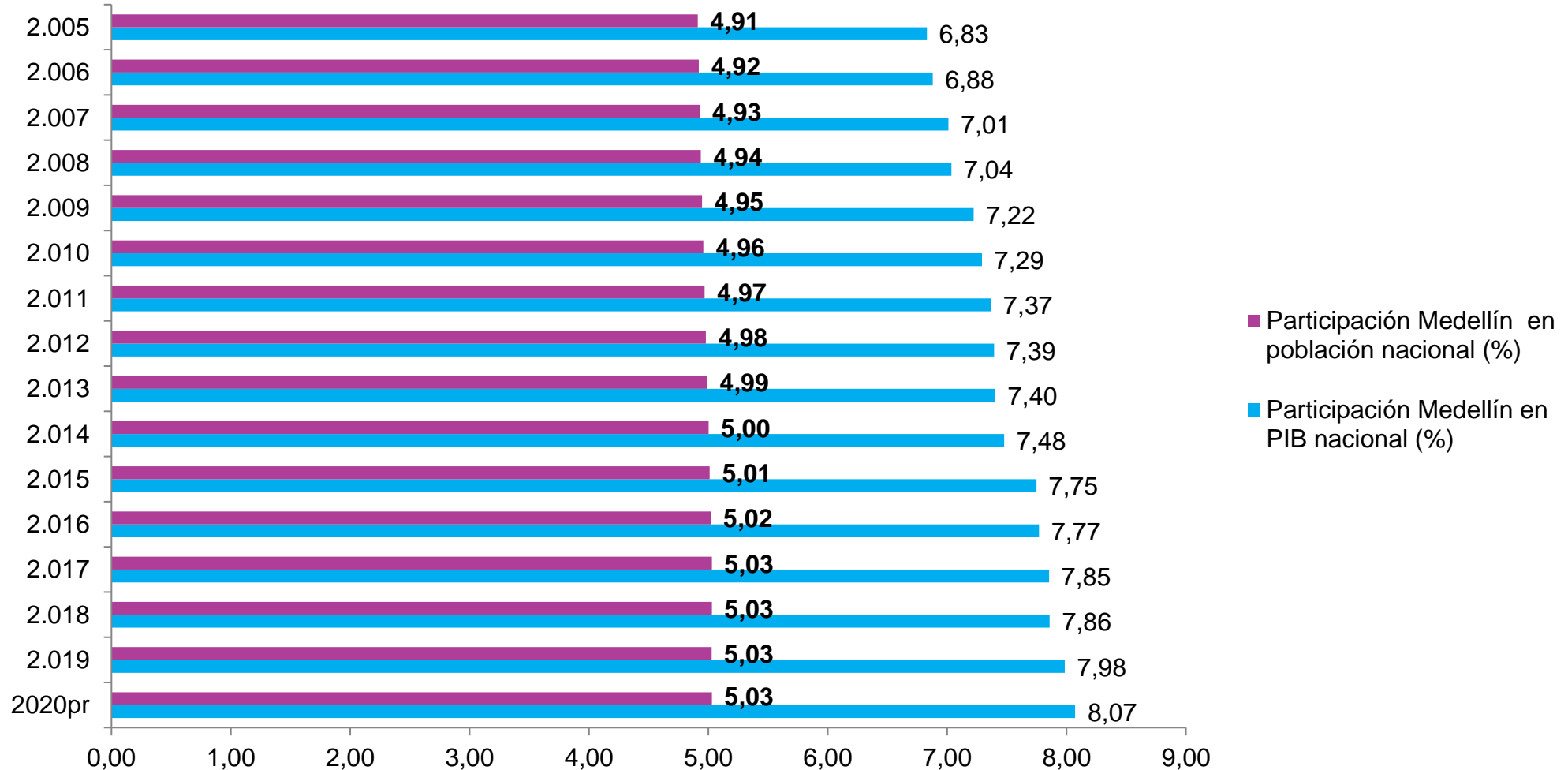
Departamento Administrativo de Planeación

Febrero 2022



Fuente: Departamento Administrativo de Planeación, 2021

Participación de Medellín en el PIB y en la población nacional 2005-2020pr Base 2015.

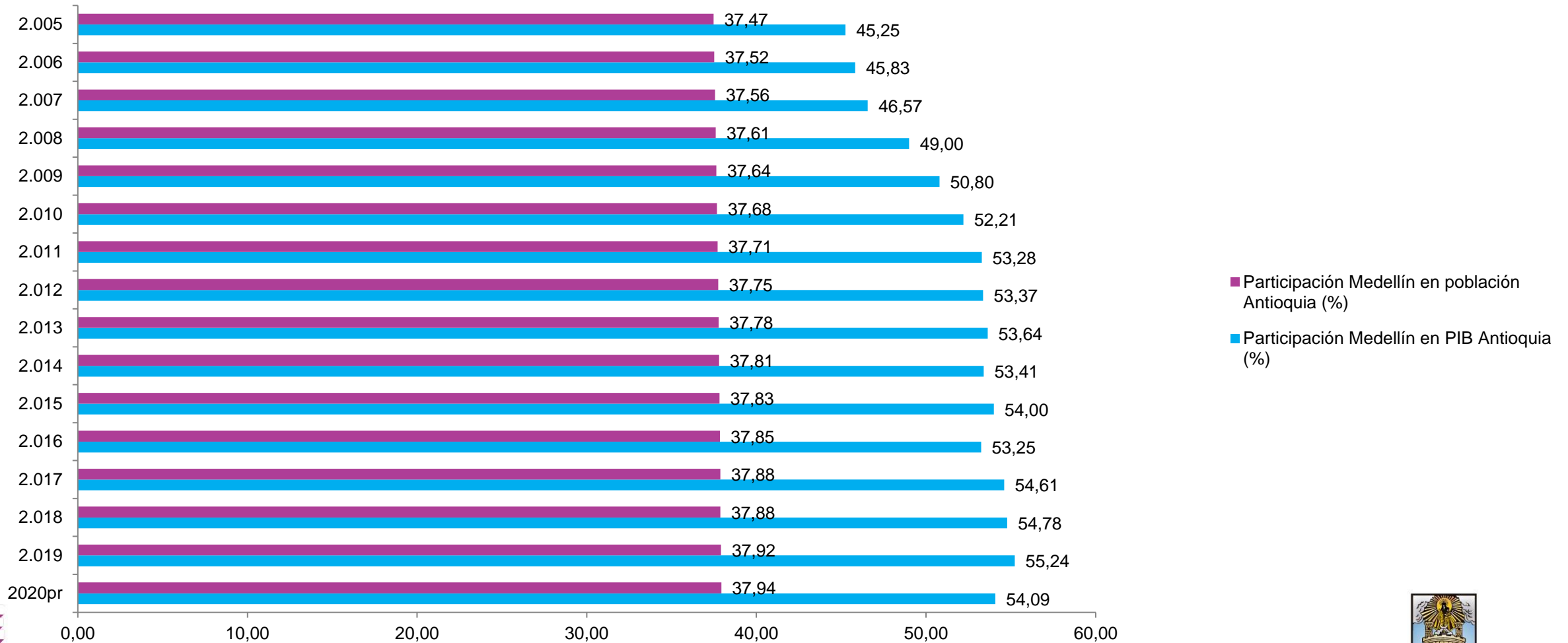


Fuente: Departamento Administrativo de Planeación, 2021

01 Cuentas Económicas base 2015

Departamento Administrativo de Planeación

Participación de Medellín en el PIB y en la población de Antioquia 2005-2020pr Base 2015



Febrero 2022



Fuente: Departamento Administrativo de Planeación, 2021

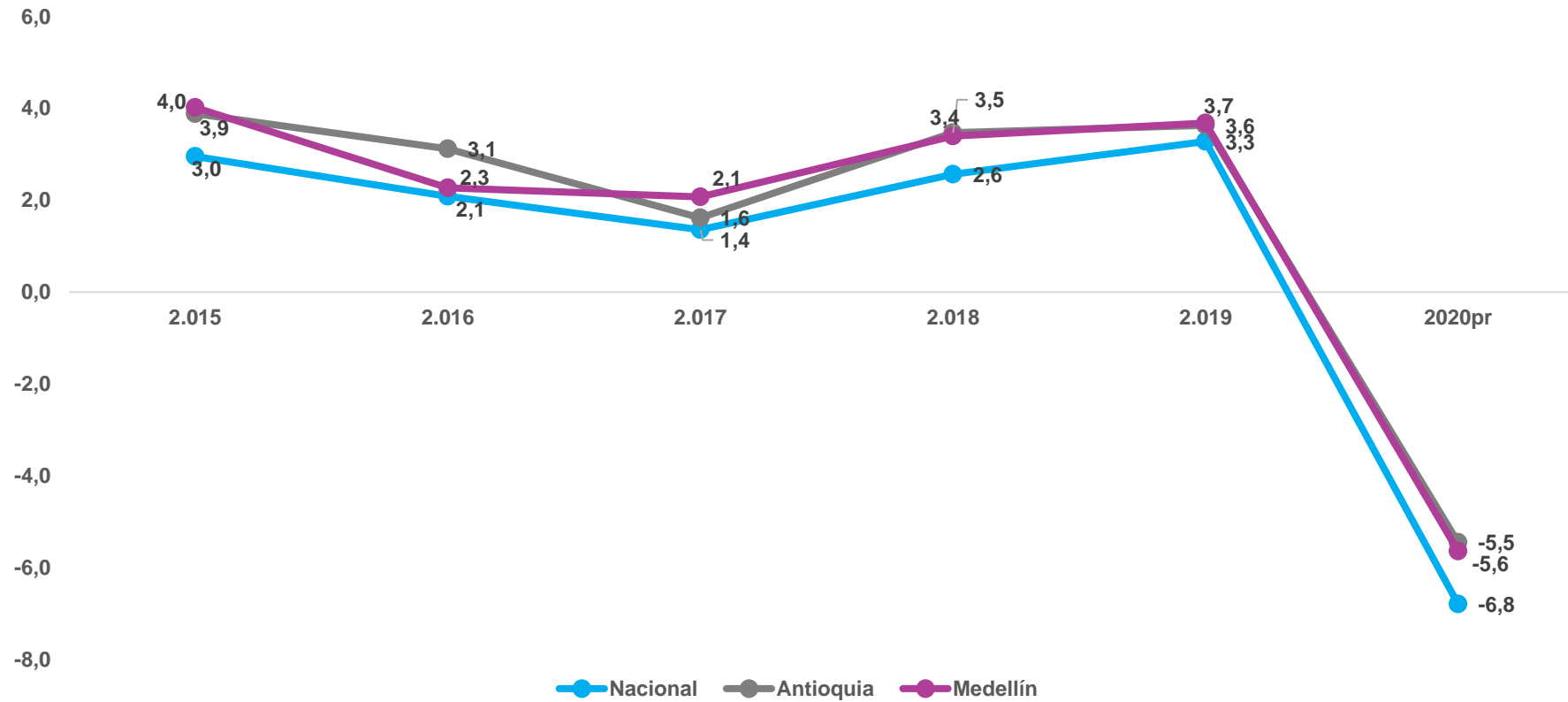


Alcaldía de Medellín

01 Cuentas Económicas base 2015

Departamento Administrativo de Planeación

Evolución real del PIB nacional y de Medellín 2015-2020pr Base 2015



Febrero 2022

ME
DE
LLÍN

Fuente: Departamento Administrativo de Planeación, 2021

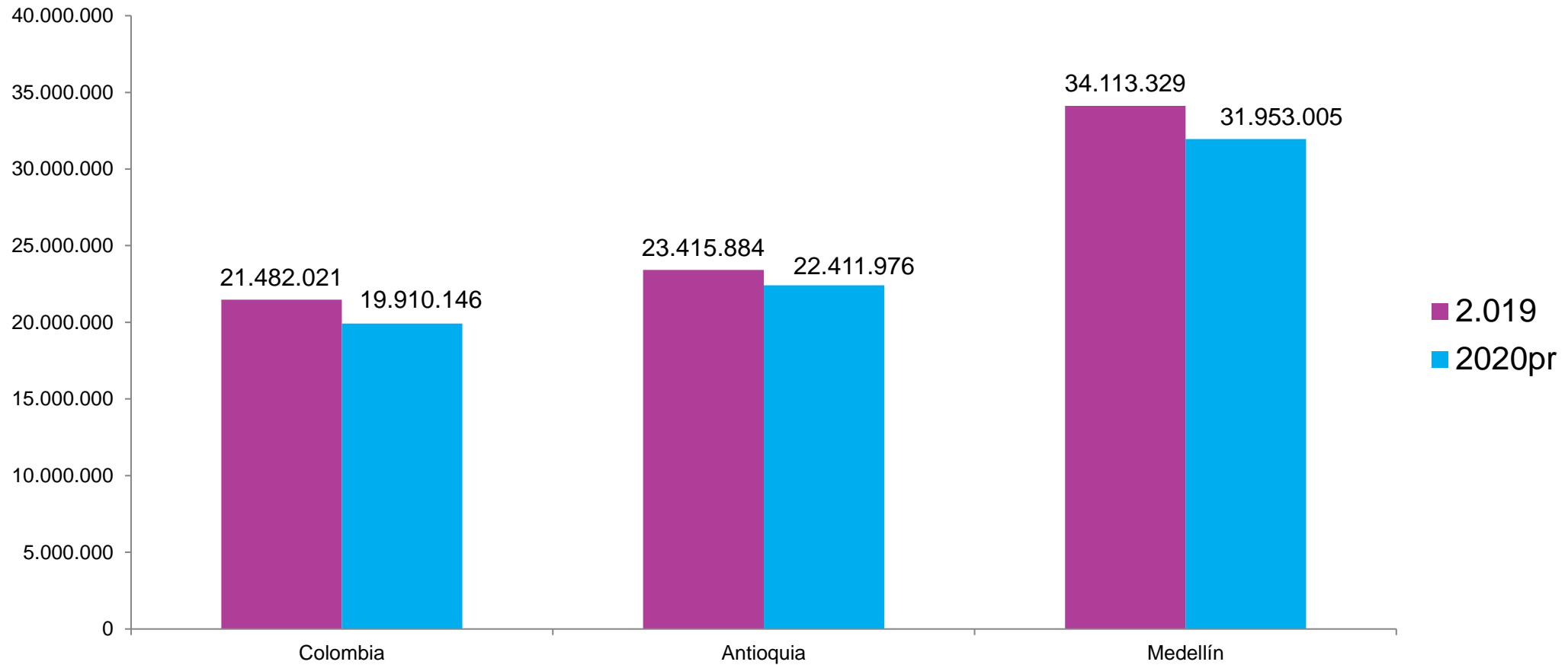


Alcaldía de Medellín

01 Cuentas Económicas base 2015

Departamento Administrativo de Planeación

PIB Colombia, Antioquia y Medellín por habitante 2005-2020pr



Febrero 2022

ME
DE
LLÍN

Fuente: Departamento Administrativo de Planeación, 2021

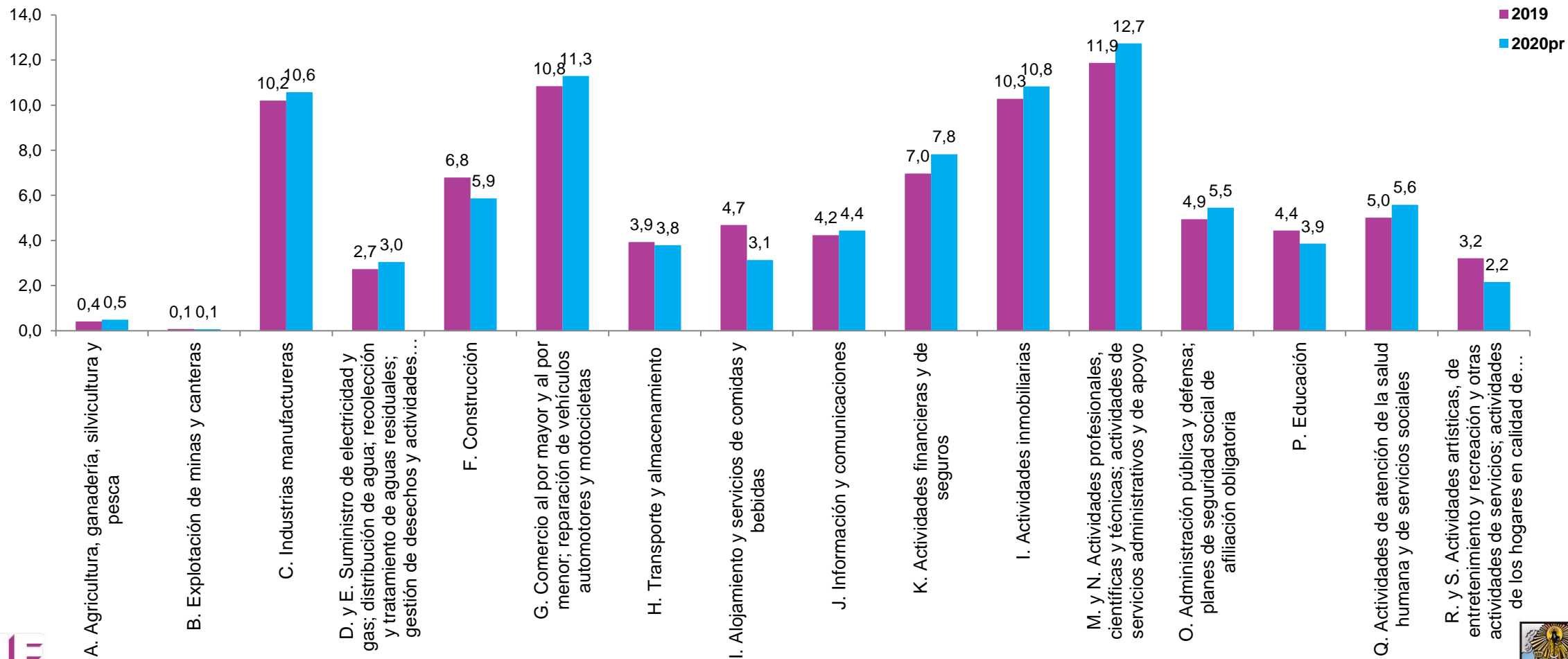


Alcaldía de Medellín

01 Cuentas Económicas base 2015

Departamento Administrativo de Planeación

Composición porcentual el PIB por ramas de actividad económica 2018-2020pr Precios corrientes Base 2015



Febrero 2022

ME
DE
LLÍN

Fuente: Departamento Administrativo de Planeación, 2021

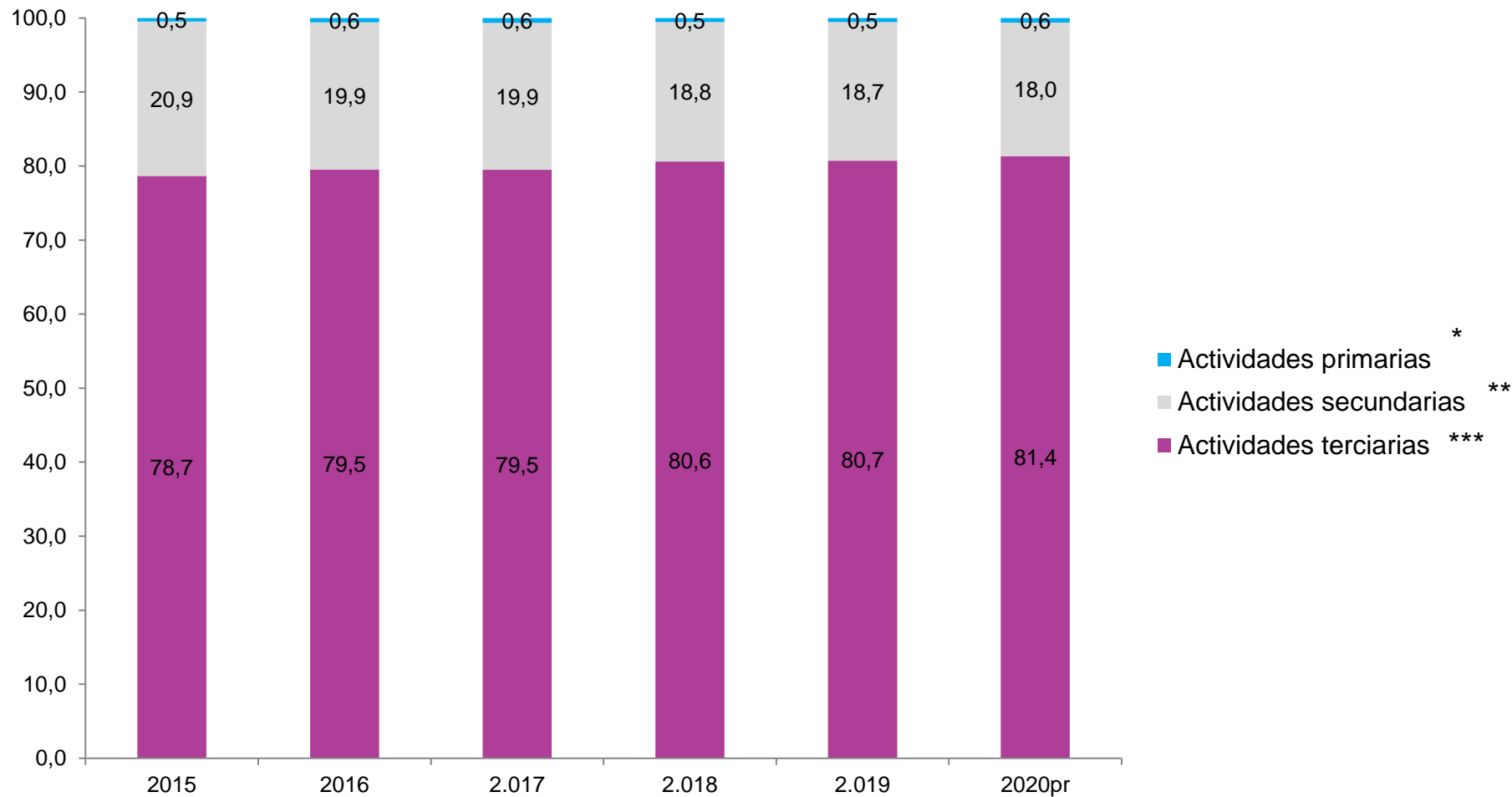


Alcaldía de Medellín

01 Cuentas Económicas base 2015

Departamento Administrativo de Planeación

Composición porcentual del Valor agregado 2005-2020pr Precios corrientes



Fuente: Departamento Administrativo de Planeación, 2021

(*) Incluye las actividades de agricultura, ganadería, silvicultura y pesca; y explotación de minas y canteras.

(**) Incluye las actividades de industrias manufactureras y construcción.

(***) Incluye las actividades de electricidad, gas y agua; comercio; reparación de vehículos automotores; transporte; alojamiento y servicios de comida; información y comunicaciones; actividades financieras y de seguros; actividades inmobiliarias; actividades profesionales, científicas y técnicas; actividades de servicios administrativos y de apoyo; administración pública; educación; salud; actividades artísticas, de entretenimiento y recreación; actividades de los hogares individuales.

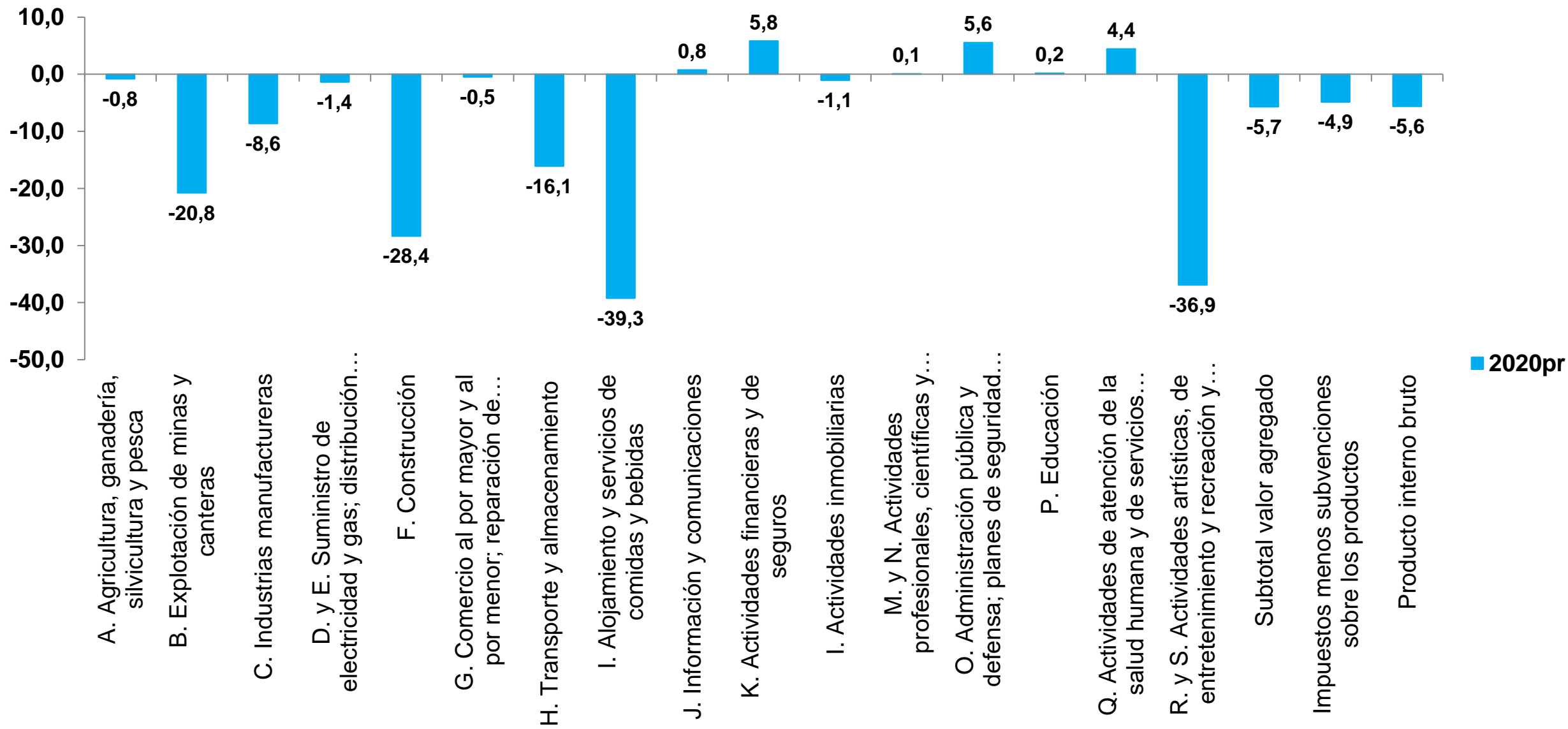
Febrero 2022

ME
DE
LLÍN



Alcaldía de Medellín

Variación porcentual por ramas de actividad económica 2020pr



- Conceptualización y metodología de las cuentas económicas de Medellín base 2015, periodo 2005-2020pr.
- Resultados
- **Preguntas e inquietudes**

**ME
DE
LLÍN**

Gracias



Alcaldía de Medellín