

MUNICIPIO DE MEDELLIN  
 NIT 890.905.211-1  
 ESTADO DE SITUACIÓN FINANCIERA INDIVIDUAL  
 A FEBRERO DE 2020 Y 2019  
 Cifras expresadas en pesos colombianos



ACTIVO	Nota	2020	2019
<b>Corriente</b>			
Efectivo y equivalentes al efectivo		791.102.570.264	803.931.482.629
Inversiones de administración de liquidez	1	327.345.452.377	593.387.853.016
Cuentas por cobrar por transacciones sin contraprestación	2	<b>3.083.912.214.698</b>	<b>2.659.519.500.709</b>
Cuentas por cobrar por impuestos		946.000.734.139	945.997.634.162
Cuentas por cobrar por intereses		947.211.351.021	1.066.931.738.249
Cuentas por cobrar por transferencias		22.287.364.091	31.873.600.554
Cuentas por cobrar retribuciones, multas y sanciones		1.168.412.765.447	614.716.527.744
Cuentas por cobrar por transacciones con contraprestación		48.140.500.101	46.893.550.333
Otras cuentas por cobrar		35.759.124.955	31.166.167.549
Préstamos por cobrar		55.146.480.966	58.104.193.474
Recursos entregados en administración	3	857.481.496.102	1.280.885.100.412
Otros activos	4	43.177.774.167	39.837.040.011
Inventarios	5	31.458.419.350	0
<b>TOTAL ACTIVOS CORRIENTES</b>		<b>5.273.524.032.980</b>	<b>5.513.724.888.133</b>
<b>No corriente</b>			
Inversiones de administración de liquidez	1	981.177.601	1.034.684.174
Inversiones en controladas y asociadas		344.585.731.839	333.878.383.561
Cuentas por cobrar por transacciones sin contraprestación	2	<b>0</b>	<b>49.565.222</b>
Cuentas por cobrar retribuciones, multas y sanciones		0	49.565.222
Cuentas por cobrar por transacciones con contraprestación		16.628.078.690	20.372.360.295
Otras cuentas por cobrar		195.402.546	652.323.659
Préstamos por cobrar		422.848.041.471	401.809.227.235
Recursos entregados en administración	3	775.481.827.217	915.372.140.148
Propiedades planta y equipo		7.782.004.889.963	7.513.192.089.706
Propiedades de inversión		44.243.212.471	47.077.800.991
Bienes de uso público e históricos y culturales		6.101.091.604.620	5.626.200.363.630
Activos entregados en acuerdos de concesión	6	218.831.682.143	160.018.021.682
Activos intangibles		24.853.250.757	29.557.233.473
Otros activos	4	245.442.245.139	186.453.042.462
<b>TOTAL ACTIVOS NO CORRIENTES</b>		<b>15.977.187.144.457</b>	<b>15.235.667.236.238</b>
<b>TOTAL ACTIVOS</b>		<b>21.250.711.177.437</b>	<b>20.749.392.124.371</b>

MUNICIPIO DE MEDELLIN  
 NIT 890.905.211-1  
 ESTADO DE SITUACIÓN FINANCIERA INDIVIDUAL  
 A FEBRERO DE 2020 Y 2019  
 Cifras expresadas en pesos colombianos




Alcaldía de Medellín


PASIVO		2020	2019
	Nota		
<b>Corriente</b>			
Emisión y colocación de títulos de deuda		180.974.035	258.798.818
Préstamos por pagar		138.679.692.774	127.734.133.652
Cuentas por pagar		197.327.437.262	191.441.227.834
Beneficios a los empleados, neto	7	182.077.710.549	180.170.285.351
Provisiones	8	5.434.732.301	5.534.694.895
Anticipos, retenciones y saldos a favor por concepto de impuestos		827.551.162.490	784.104.784.293
Recursos recibidos en administración	9	1.933.773.542	238.275.340
Pasivos por acuerdos de concesión		6.658.362.960	6.658.362.960
Otros pasivos	10	78.284.491.580	52.703.604.811
<b>TOTAL PASIVOS CORRIENTES</b>		<b>1.438.128.337.493</b>	<b>1.348.844.167.954</b>
<b>No corriente</b>			
Emisión y colocación de títulos de deuda		248.560.000.000	248.560.000.000
Préstamos por pagar		1.573.075.500.106	1.445.701.916.677
Cuentas por pagar		6.631.816.161	7.807.652.062
Beneficios a los empleados, neto	7	1.605.639.104.284	1.783.534.417.332
Provisiones	8	148.214.127.414	663.316.006.131
Anticipos, retenciones y saldos a favor por concepto de impuestos		0	56.844.928
Recursos recibidos en administración	9	0	25.000.000.875
Pasivos por acuerdos de concesión		25.940.483.801	32.598.846.761
Otros pasivos	10	26.691.778.059	25.706.889.222
<b>TOTAL PASIVOS NO CORRIENTES</b>		<b>3.634.752.809.825</b>	<b>4.232.282.573.988</b>
<b>TOTAL PASIVOS</b>		<b>5.072.881.147.318</b>	<b>5.581.126.741.942</b>
<b>PATRIMONIO</b>			
Capital fiscal		12.686.913.947.998	12.864.857.859.841
Resultado de ejercicios anteriores	11	2.238.034.030.187	1.443.137.218.531
Resultado del ejercicio	12	1.178.113.689.950	829.051.401.860
Ganancias o pérdidas por aplicación del método de participación patrimonial de inversiones		-29.140.875.868	-29.016.004.841
Ganancias o pérdidas por planes de beneficios a los empleados	13	103.909.237.852	60.234.907.038
<b>TOTAL PATRIMONIO</b>		<b>16.177.830.030.119</b>	<b>15.168.265.382.429</b>
<b>TOTAL PASIVOS Y PATRIMONIO</b>		<b>21.250.711.177.437</b>	<b>20.749.392.124.371</b>


MUNICIPIO DE MEDELLIN  
 NIT 890.905.211-1  
 ESTADO DE SITUACIÓN FINANCIERA INDIVIDUAL  
 A FEBRERO DE 2020 Y 2019  
 Cifras expresadas en pesos colombianos




CUENTAS DE ORDEN DEUDORAS	Nota	2020	2019
		0	0
Activos contingentes	14	370.702.560.281	275.641.356.277
Deudoras de control		1.494.364.282.311	1.521.606.663.103
Deudoras por contra (CR)		-1.865.066.842.592	-1.797.248.019.380
<b>CUENTAS DE ORDEN ACREEDORAS</b>		<b>0</b>	<b>0</b>
Pasivos contingentes	15	692.205.231.364	94.481.935.116
Acreedoras de control	16	1.130.161.667.737	1.511.618.718.750
Acreedoras por contra (DB)		-1.822.366.899.101	-1.606.100.653.866

  
 ALCALDE DE MEDELLIN  
 DANIEL QUINTERO CALLE  
 CC: 71.386.360

  
 SUBSECRETARIO DE PRESUPUESTO Y GESTIÓN FRA.  
 GIOVANNY ÁVILA GÓMEZ  
 CC: 71.709.816

  
 SECRETARIO DE HACIENDA  
 ÓSCAR DE JESÚS HURTADO PÉREZ  
 CC: 98.453.193

  
 CONTADORA (E)  
 VILLANY MARÍA CORRALES BETANCUR  
 T.P.N°: 54466 - T

Res: 201950111978 del 28 de noviembre de 2019