

MUNICIPIO DE MEDÉLLIN

NIT 890.905.211-1

ESTADO DE SITUACIÓN FINANCIERA INDIVIDUAL

A ABRIL DE 2021 Y 2020

Cifras expresadas en pesos colombianos



Alcaldía de Medellín

PASIVO	Nota	2021	2020
Corriente			
Emisión y colocación de títulos de deuda		3.022.734.373	3.464.678.238
Préstamos por pagar		211.918.956.440	157.762.852.542
Cuentas por pagar	7	152.331.566.338	89.884.149.542
Beneficios a los empleados, neto	8	227.890.513.318	200.330.880.462
Provisiones		6.699.371.145	5.432.511.142
Anticipos, retenciones y saldos a favor por concepto de impuestos		749.652.961.175	885.120.420.994
Recursos recibidos en administración		1.933.773.735	1.933.773.602
Pasivos por acuerdos de concesión		5.598.467.962	6.658.362.960
Otros pasivos		44.123.224.732	78.284.691.580
TOTAL PASIVOS CORRIENTES		1.403.171.569.218	1.428.872.321.062
No corriente			
Emisión y colocación de títulos de deuda		248.560.000.000	248.560.000.000
Préstamos por pagar		1.447.155.375.136	1.578.947.291.800
Cuentas por pagar	7	6.682.392.379	6.635.339.603
Beneficios a los empleados, neto	8	1.641.782.960.890	1.595.765.449.031
Provisiones		122.019.659.201	120.811.741.802
Pasivos por acuerdos de concesión		19.232.288.679	24.830.756.641
Otros pasivos		75.050.195.702	26.691.778.059
TOTAL PASIVOS NO CORRIENTES		3.560.482.871.987	3.602.242.356.936
TOTAL PASIVOS		4.963.654.441.205	5.031.114.677.998
PATRIMONIO			
	Nota	2021	2020
Capital fiscal		12.686.913.947.998	12.686.913.947.998
Resultado de ejercicios anteriores		2.054.552.377.248	2.245.560.246.378
Resultado del ejercicio	9	1.867.785.458.194	2.355.372.210.580
Ganancias o pérdidas por aplicación del método de participación pat		28.345.967.840-	28.470.362.553-
Ganancias o pérdidas por planes de beneficios a los empleados	10	38.783.392.431-	100.410.961.208
TOTAL PATRIMONIO		16.542.122.423.169	17.359.787.003.611
TOTAL PASIVOS Y PATRIMONIO		21.505.776.864.374	22.390.901.681.609

MUNICIPIO DE MEDELLIN**NIT 890.905.211-1****ESTADO DE SITUACIÓN FINANCIERA INDIVIDUAL****A ABRIL DE 2021 Y 2020**

Cifras expresadas en pesos colombianos



Alcaldía de Medellín

ACTIVO	Nota	2021	2020
Corriente			
Efectivo y equivalentes al efectivo	1	918.788.723.941	767.271.672.596
Inversiones de Administración de liquidez	2	516.336.758.451	427.759.837.390
Cuentas por cobrar por transacciones sin contraprestación	3	2.263.290.991.237	3.093.922.590.683
Cuentas por cobrar por impuestos		696.633.616.045	876.982.588.710
Cuentas por cobrar por intereses		866.473.454.145	979.282.832.282
Cuentas por cobrar por transferencias		50.888.708.536	39.082.132.791
Cuentas por cobrar retribuciones, multas y sanciones		649.295.212.511	1.198.575.036.900
Cuentas por cobrar por transacciones con contraprestación		946.537.946.919	1.063.049.043.484
Otras cuentas por cobrar	4	25.960.419.585	48.112.632.325
Préstamos por cobrar		56.308.440.628	54.912.759.702
Recursos entregados en administración	5	647.569.134.801	846.143.929.967
Activos intangibles		53.282.000	1.673.333
Otros activos		23.106.355.771	28.923.449.751
Inventarios	6	35.548.348.184	25.026.029.200
TOTAL ACTIVOS CORRIENTES		5.433.500.401.517	6.355.123.618.431
No corriente			
Inversiones de Administración de liquidez	2	1.028.666.111	981.177.601
Inversiones en controladas y asociadas		342.001.817.244	346.356.498.240
Cuentas por cobrar por transacciones con contraprestación		16.300.869.968	16.627.974.818
Otras cuentas por cobrar	4	3.648.333.147	196.011.260
Préstamos por cobrar		443.603.028.794	426.778.634.587
Recursos entregados en administración	5	574.862.140.589	733.808.027.429
Propiedades planta y equipo		7.782.265.111.412	7.820.367.307.531
Propiedades de inversión		45.921.913.549	44.218.859.982
Bienes de uso público e históricos y culturales		6.328.172.306.478	6.130.289.853.501
Activos entregados en acuerdos de concesión		206.693.060.922	216.780.209.621
Activos intangibles		28.300.011.233	23.967.908.208
Otros activos		299.479.203.410	275.405.600.400
TOTAL ACTIVOS NO CORRIENTES		16.072.276.462.857	16.035.778.063.178
TOTAL ACTIVOS		21.505.776.864.374	22.390.901.681.609

MUNICIPIO DE MEDELLIN

NIT 890.905.211-1

ESTADO DE SITUACIÓN FINANCIERA INDIVIDUAL


A ABRIL DE 2021 Y 2020


Cifras expresadas en pesos colombianos




Alcaldía de Medellín

CUENTAS DE ORDEN DEUDORAS	Nota	2021	2020
CUENTAS DE ORDEN DEUDORAS		0	0
Activos contingentes	11	488.557.224.451	383.379.372.107
Deudoras de control		1.606.650.372.315	1.505.795.601.128
Deudoras por contra (CR)		2.095.207.596.766-	1.889.174.973.235-
CUENTAS DE ORDEN ACREEDORAS	Nota	2021	2020
CUENTAS DE ORDEN ACREEDORAS		0	0
Pasivos contingentes		643.808.979.120	659.896.942.582
Acreedoras de control	12	1.515.504.491.477	1.242.879.480.445
Acreedoras por contra (DB)		2.159.313.470.597-	1.902.776.423.027-


 ALCALDE DE MEDELLIN
 DANIEL QUINTERO CALLE
 CC: 71.386.360


 SECRETARIO DE HACIENDA
 ÓSCAR DE JESÚS HURTADO PÉREZ
 CC: 98.453.193


 SUBSECRETARIO DE PRESUPUESTO Y GESTIÓN FRA
 GIOVANNI ÁVILA GÓMEZ
 CC: 71.709.816


 CONTADOR (E)
 MARIA VICTORIA MARTINEZ ZAPATA
 T.P.N.: 95922 - T

RES: 202050051160 DEL 15 DE SEPTIEMBRE DE 2020