

## MUNICIPIO DE MEDELLIN

NIT 890.905.211-1

## ESTADO DE SITUACIÓN FINANCIERA INDIVIDUAL

A MAYO DE 2021 Y 2020

Cifras expresadas en pesos colombianos



Alcaldía de Medellín

ACTIVO	Nota	2021	2020
<b>Corriente</b>			
Efectivo y equivalentes al efectivo		985.516.057.677	891.389.231.820
Inversiones de Administración de liquidez	1	715.097.775.000	525.133.484.986
<b>Cuentas por cobrar por transacciones sin contraprestación</b>	<b>2</b>	<b>2.213.808.595.850</b>	<b>3.027.648.881.870</b>
Cuentas por cobrar por impuestos		633.067.090.456	848.028.879.318
Cuentas por cobrar por intereses		877.838.821.637	977.011.554.690
Cuentas por cobrar por transferencias		44.170.254.456	33.497.358.355
Cuentas por cobrar retribuciones, multas y sanciones		658.732.429.301	1.169.111.089.507
Cuentas por cobrar por transacciones con contraprestación		746.888.400.728	734.975.873.029
Otras cuentas por cobrar	3	21.096.331.691	35.128.964.884
Préstamos por cobrar		53.818.609.696	55.047.256.557
Recursos entregados en administración	4	608.884.171.176	841.247.041.661
Activos intangibles	7	56.655.500	1.464.166
Otros activos		24.924.449.564	27.448.576.520
Inventarios	5	35.774.399.959	24.926.029.200
<b>TOTAL ACTIVOS CORRIENTES</b>		<b>5.405.865.446.841</b>	<b>6.162.946.804.693</b>
<b>No corriente</b>			
Inversiones de Administración de liquidez	1	1.028.666.111	981.177.601
Inversiones en controladas y asociadas		340.960.158.544	346.356.498.240
Cuentas por cobrar por transacciones con contraprestación		16.300.058.860	16.627.974.818
Otras cuentas por cobrar	3	3.648.333.147	196.304.179
Préstamos por cobrar		444.709.256.904	427.875.667.310
Recursos entregados en administración	4	574.862.140.589	737.191.876.326
Propiedades planta y equipo		7.787.550.743.937	7.812.900.208.138
Propiedades de inversión	6	33.385.814.154	44.201.556.538
Bienes de uso público e históricos y culturales		6.339.438.870.178	6.128.865.155.172
Activos entregados en acuerdos de concesión		213.164.513.325	215.754.473.360
Activos intangibles	7	31.687.979.900	23.527.140.365
Otros activos		305.420.144.918	280.238.215.670
<b>TOTAL ACTIVOS NO CORRIENTES</b>		<b>16.092.156.680.567</b>	<b>16.034.716.247.717</b>
<b>TOTAL ACTIVOS</b>		<b>21.498.022.127.408</b>	<b>22.197.663.052.410</b>

**MUNICIPIO DE MEDELLIN**

NIT 890.905.211-1

**ESTADO DE SITUACIÓN FINANCIERA INDIVIDUAL****A MAYO DE 2021 Y 2020**

Cifras expresadas en pesos colombianos



Alcaldía de Medellín

<b>PASIVO</b>	<b>Nota</b>	<b>2021</b>	<b>2020</b>
<b>Corriente</b>			
Emisión y colocación de títulos de deuda		558.783.532	395.575.429
Préstamos por pagar		213.024.571.727	200.655.452.899
Cuentas por pagar	8	157.385.962.150	88.399.286.392
Beneficios a los empleados, neto	9	243.184.361.903	212.692.343.464
Provisiones		6.699.371.145	5.432.511.142
Anticipos, retenciones y saldos a favor por concepto de impuestos		806.807.847.444	889.081.207.069
Recursos recibidos en administración		2.123.798.735	1.933.773.633
Pasivos por acuerdos de concesión		5.480.701.852	6.658.362.960
Otros pasivos		44.005.146.832	77.474.815.299
<b>TOTAL PASIVOS CORRIENTES</b>		<b>1.479.270.545.320</b>	<b>1.482.723.328.287</b>
<b>No corriente</b>			
Emisión y colocación de títulos de deuda		248.560.000.000	248.560.000.000
Préstamos por pagar		1.432.654.500.136	1.485.950.208.445
Cuentas por pagar	8	6.682.968.191	6.637.139.342
Beneficios a los empleados, neto	9	1.642.124.846.608	1.548.380.274.552
Provisiones		122.523.024.861	126.713.502.374
Pasivos por acuerdos de concesión		18.795.191.209	24.275.893.061
Otros pasivos		74.978.248.602	27.153.368.515
<b>TOTAL PASIVOS NO CORRIENTES</b>		<b>3.546.318.779.607</b>	<b>3.467.670.386.289</b>
<b>TOTAL PASIVOS</b>		<b>5.025.589.324.927</b>	<b>4.950.393.714.576</b>
<b>PATRIMONIO</b>			
Capital fiscal		12.686.913.947.998	12.686.913.947.998
Resultado de ejercicios anteriores		2.052.488.922.966	2.240.590.884.393
Resultado del ejercicio	10	1.812.536.556.877	2.217.567.303.582
Ganancias o pérdidas por aplicación del método de participación pat		28.345.967.840-	28.470.362.553-
Ganancias o pérdidas por planes de beneficios a los empleados	11	51.160.657.520-	130.667.564.414
<b>TOTAL PATRIMONIO</b>		<b>16.472.432.802.481</b>	<b>17.247.269.337.834</b>
<b>TOTAL PASIVOS Y PATRIMONIO</b>		<b>21.498.022.127.408</b>	<b>22.197.663.052.410</b>

MUNICIPIO DE MEDELLIN

NIT 890.905.211-1

ESTADO DE SITUACIÓN FINANCIERA INDIVIDUAL


A MAYO DE 2021 Y 2020


Cifras expresadas en pesos colombianos





Alcaldía de Medellín

CUENTAS DE ORDEN DEUDORAS	Nota	2021	2020
<b>CUENTAS DE ORDEN DEUDORAS</b>		<b>0</b>	<b>0</b>
Activos contingentes	12	496.718.189.454	381.776.843.073
Deudoras de control		1.620.388.907.156	1.510.947.624.609
Deudoras por contra (CR)		2.117.107.096.610-	1.892.724.467.682-
<b>CUENTAS DE ORDEN ACREEDORAS</b>			
<b>CUENTAS DE ORDEN ACREEDORAS</b>		<b>0</b>	<b>0</b>
Pasivos contingentes		654.546.688.779	613.689.944.967
Acreedoras de control	13	1.472.499.986.510	1.176.398.004.442
Acreedoras por contra (DB)		2.127.046.675.289-	1.790.087.949.409-

  
ALCALDE DE MEDELLIN  
DANIEL QUINTERO CALLE  
CC: 71.386.360

  
SECRETARIO DE HACIENDA  
ÓSCAR DE JESÚS HURTADO PÉREZ  
CC: 98.453.193

  
SUBSECRETARIO DE PRESUPUESTO Y GESTIÓN FRA  
GIOVANNI ÁVILA GÓMEZ  
CC:71.709.816

  
CONTADOR (E)  
ÓSCAR ESAÚ GONZÁLES VASCO  
T.P.N.: 119172 - T

RES: 202150057112 DEL 18 DE JUNIO DE 2021