

MUNICIPIO DE MEDELLIN
NIT 890.905.211-1
ESTADO DE SITUACIÓN FINANCIERA INDIVIDUAL
A JULIO DE 2019 Y 2018
 Cifras expresadas en pesos colombianos



ACTIVO	Nota	2019	2018
Corriente			
Efectivo y equivalentes al efectivo		662.668.505.315	694.318.042.849
Inversiones de administración de liquidez		586.814.099.999	698.671.662.234
Cuentas por cobrar por transacciones sin contraprestación	1	2.611.651.645.227	2.601.646.783.816
Cuentas por cobrar por impuestos		651.332.586.604	824.959.658.833
Cuentas por cobrar por intereses		1.186.975.725.121	1.219.118.339.690
Cuentas por cobrar por transferencias		30.931.761.491	26.275.126.384
Cuentas por cobrar retribuciones, multas y sanciones		742.411.572.011	531.293.658.909
Cuentas por cobrar por transacciones con contraprestación	2	441.968.510.218	575.488.424.912
Otras cuentas por cobrar		64.056.113.537	176.728.446.211
Préstamos por cobrar		25.757.791.027	70.924.399.446
Recursos entregados en administración		1.457.257.700.745	1.010.774.777.736
Activos intangibles		52.321.500	0
Otros activos		28.650.935.245	39.099.165.934
TOTAL ACTIVOS CORRIENTES		5.878.877.622.813	5.867.651.703.138
No corriente			
Inversiones de administración de liquidez		1.022.464.990	981.177.601
Inversiones en controladas y asociadas		340.471.014.244	321.419.485.075
Cuentas por cobrar por transacciones sin contraprestación	1	49.565.222	57.381.866
Cuentas por cobrar retribuciones, multas y sanciones		49.565.222	57.381.866
Cuentas por cobrar por transacciones con contraprestación	2	20.347.549.188	21.285.613.732
Otras cuentas por cobrar		634.816.683	6.741.655.079
Préstamos por cobrar		443.034.803.374	365.652.264.119
Recursos entregados en administración		820.494.736.619	988.883.940.790
Propiedades planta y equipo		7.549.047.562.581	7.889.567.293.612
Propiedades de inversión		46.426.763.801	47.112.274.714
Bienes de uso público e históricos y culturales		5.725.777.682.167	5.191.845.158.392
Activos entregados en acuerdos de concesión		156.703.533.854	156.122.703.079
Activos intangibles		27.376.519.847	30.815.099.371
Otros activos		202.645.969.872	82.187.803.297
TOTAL ACTIVOS NO CORRIENTES		15.334.032.982.442	15.102.671.850.727
TOTAL ACTIVOS		21.212.910.605.255	20.970.323.553.865

af

MUNICIPIO DE MEDELLIN
 NIT 890.905.211-1
 ESTADO DE SITUACIÓN FINANCIERA INDIVIDUAL
 A JULIO DE 2019 Y 2018
 Cifras expresadas en pesos colombianos





PASIVO	Nota	2019	2018
Corriente			
Emisión y colocación de títulos de deuda		3.547.248.308	3.519.425.749
Préstamos por pagar	3	128.513.817.142	89.471.637.956
Cuentas por pagar		104.286.252.393	160.417.488.802
Beneficios a los empleados, neto		202.070.857.880	224.722.777.155
Anticipos, retenciones y saldos a favor por concepto de impuestos	4	640.383.785.568	373.189.951.841
Provisiones	5	5.534.694.895	6.737.961.625
Recursos recibidos en administración		100.955.686	3.687.510.727
Pasivos por acuerdos de concesión		6.658.362.960	5.655.279.488
Otros pasivos		52.034.020.524	15.796.537.701
TOTAL PASIVOS CORRIENTES		1.143.129.995.356	883.198.571.044
No corriente			
Emisión y colocación de títulos de deuda		248.560.000.000	248.560.000.000
Préstamos por pagar	3	1.433.172.500.088	984.694.000.038
Cuentas por pagar		7.229.829.671	6.699.967.931
Beneficios a los empleados, neto		1.665.941.309.704	1.677.663.438.658
Anticipos, retenciones y saldos a favor por concepto de impuestos	4	56.844.928	0
Provisiones	5	258.149.746.210	684.016.562.063
Recursos recibidos en administración		25.134.648.195	25.000.000.000
Pasivos por acuerdos de concesión		29.824.528.861	34.609.838.866
Otros pasivos		28.744.985.791	66.811.950.097
TOTAL PASIVOS NO CORRIENTES		3.696.814.393.448	3.728.055.757.653
TOTAL PASIVOS		4.839.944.388.804	4.611.254.328.697
PATRIMONIO			
Capital fiscal		12.686.913.947.998	12.611.131.489.847
Resultado de ejercicios anteriores	6	1.659.236.858.008	0
Resultado del ejercicio		1.930.552.606.259	1.167.073.137.012
Impactos por la transición al nuevo marco de regulación	7	0	2.585.559.086.508
Ganancias o pérdidas por aplicación del método de participación patrimonial de inversiones		-29.177.539.315	-33.568.513.399
Ganancias o pérdidas por planes de beneficios a los empleados		125.440.343.501	28.874.025.200
TOTAL PATRIMONIO		16.372.966.216.451	16.359.069.225.168
TOTAL PASIVOS Y PATRIMONIO		21.212.910.605.255	20.970.323.553.865

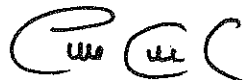
cy




CUENTAS DE ORDEN DEUDORAS	Nota	2019	2018
Activos contingentes	8	291.491.562.668	153.871.489.454
Deudoras de control	9	1.588.064.463.523	1.107.775.416.600
Deudoras por contra (CR)		-1.879.556.026.191	-1.261.646.906.054
CUENTAS DE ORDEN ACREEDORAS		0	0
Pasivos contingentes	10	587.932.040.596	75.767.901.683
Acreedoras de control		1.360.267.586.243	1.254.716.504.709
Acreedoras por contra (DB)		-1.948.199.626.839	-1.330.484.406.392


 ALCALDE DE MEDELLÍN
 FEDERICO ANDRÉS GUTIERREZ ZULUAGA
 CC: 71.751.933


 SUBSECRETARIO DE PRESUPUESTO Y GESTIÓN FRA.
 OSCAR ANDRÉS GARDONA CADAVID
 CC: 71.334.474


 SECRETARIO DE HACIENDA
 ORLANDO URIBE VILLA
 CC: 98.622.815


 CONTADORA
 OLGA ROCÍO GIL QUINTERO
 T.P.Nº : 33754 - T