

**MUNICIPIO DE MEDELLIN**

NIT 890.905.211-1

**ESTADO DE RESULTADOS INDIVIDUAL**

A JULIO DE 2020 Y 2019

Cifras expresadas en pesos colombianos



Alcaldía de Medellín

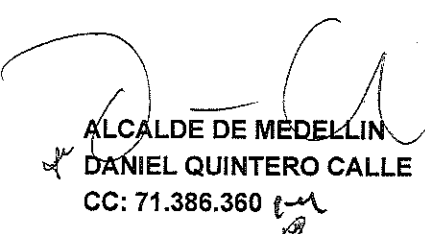
	Nota	2020	2019
<b>INGRESOS</b>		<b>5.009.062.876.320</b>	<b>4.966.031.595.652</b>
<b>Ingresos sin contraprestación</b>	<b>15</b>	<b>3.261.925.692.542</b>	<b>2.984.316.321.014</b>
Impuestos		1.392.072.155.802	1.444.605.706.260
Intereses sobre obligaciones fiscales		196.481.260.374	255.079.536.229
Transferencias y subvenciones		1.042.088.517.249	935.373.142.775
Retribuciones, multas y sanciones		631.269.316.831	348.659.492.217
Otros ingresos sin contraprestación		14.442.286	598.443.533
<b>Ingresos con contraprestación</b>	<b>16</b>	<b>1.620.406.192.785</b>	<b>1.467.439.968.934</b>
Excedentes financieros		1.498.688.989.999	1.299.238.148.751
Ingresos financieros		109.236.440.457	138.913.601.689
Ganancia por baja en cuentas		3.513.538.259	13.505.515.860
Ganancia por la aplicación del método de participación patrimonial		4.298.573.194	6.905.786.059
Otros ingresos por transacciones con contraprestación		4.668.650.876	8.876.916.575
<b>Otros ingresos</b>	<b>17</b>	<b>126.730.990.993</b>	<b>514.275.305.704</b>


MUNICIPIO DE MEDELLIN  
 NIT 890.905.211-1  
 ESTADO DE RESULTADOS INDIVIDUAL  
 A JULIO DE 2020 Y 2019  
 Cifras expresadas en pesos colombianos




Alcaldía de Medellín

GASTOS	Nota 18	2020	2019
<b>Gasto Público Social</b>		<b>1.493.447.728.582</b>	<b>1.397.470.911.182</b>
Educación		649.564.801.492	582.845.258.443
Salud		477.826.011.611	420.242.532.219
Desarrollo comunitario y bienestar social		171.499.080.282	259.977.361.658
Subsidios asignados		132.108.758.497	53.365.876.039
Cultura		45.379.004.562	51.748.711.839
Medio ambiente		17.070.072.138	28.528.696.480
Otros		0	762.474.504
Transferencias y subvenciones		491.166.218.907	597.587.204.250
Administración y operación		540.629.662.506	665.349.566.119
Deterioro, depreciaciones, amortizaciones y provisiones		153.271.527.976	188.441.195.787
Pérdidas por la baja en cuentas de activos		69.587.172	1.637.321.373
Pérdida por la aplicación del método de participación patrimonial		3.617.028.725	3.821.697
Gastos financieros		75.110.942.448	87.070.344.225
Otros gastos		192.483.780.231	97.918.624.760
<b>EXCEDENTE DEL PERIODO</b>		<b>2.059.266.399.773</b>	<b>1.930.552.606.259</b>

  
 ALCALDE DE MEDELLIN  
 DANIEL QUINTERO CALLE  
 CC: 71.386.360

  
 SECRETARIO DE HACIENDA  
 ÓSCAR DE JESÚS HURTADO PÉREZ  
 CC: 98.453.193

  
 SUBSECRETARIO DE PRESUPUESTO Y GESTIÓN FRA  
 GIOVANNY ÁVILA GÓMEZ  
 CC: 71.709.816

  
 CONTADOR (E)  
 RODRIGO LOAIZA GARCÍA  
 T.P.N.: 28433 - T

RES: 202050036884 DEL 24 DE JULIO DE 2020