



www.medellin.gov.co

Comuna 5: Castilla

Ficha de Caracterización

*Departamento Administrativo de Planeación
Subdirección de Prospectiva, Información y Evaluación Estratégica*



Alcaldía de Medellín

ME
DE
LLÍN

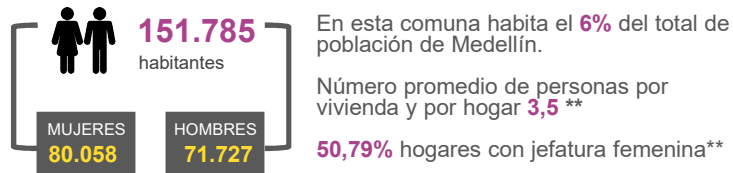


Comuna 5 Castilla

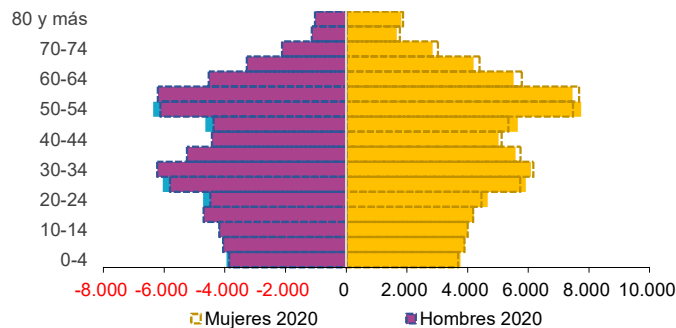
Extensión 6,06 km²

Caracterización Comunas de Medellín – Ficha Informativa

POBLACIÓN 2019



Distribución de la población según edad y sexo 2019 – 2020




El **38,9%** de la población se encuentra entre **29 y 54 años**.

*Fuente: Contrato interadministrativo N°4600043606 Municipio de Medellín – EMTELCO, proyecciones de población realizadas por el Demógrafo Edgar Sardi. Medellín, 2015.
**Fuente: ECV 2018

BARRIOS

Tejelo	Castilla
Boyacá	Caribe
Las Brisas	Girardot
Toscana	El Progreso
Florencia	Tricentenario
Belalcázar	Alfonso López
Héctor Abad Gómez	Francisco Antonio Zea

ÍNDICE MULTIDIMENSIONAL DE CONDICIONES DE VIDA**



En 2019, el IMCV de Castilla fue **levemente inferior** al de la Ciudad (**49,00**), ubicándose como la **octava** comuna de la zona urbana con mayores condiciones de vida.

DIMENSIONES IMCV CON MAYOR AVANCE

- Salud
- Medio ambiente
- Ingresos

DIMENSIONES IMCV CON MENOR AVANCE

- Vulnerabilidad
- Desescolarización
- Libertad y seguridad



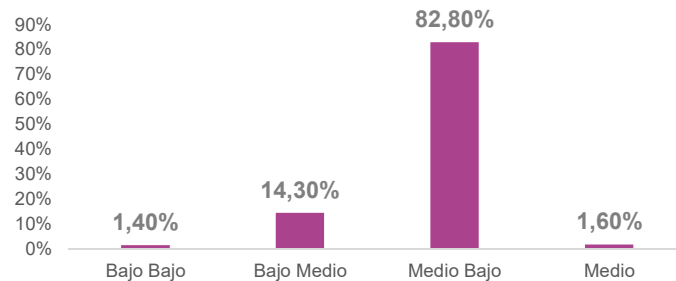
Alcaldía de Medellín



Comuna 5 Castilla

Caracterización Comunas de Medellín – Ficha Informativa

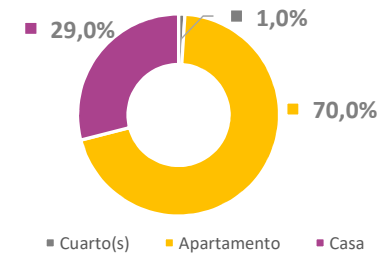
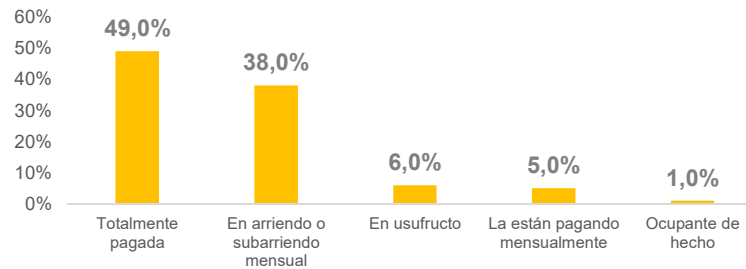
ESTRATO SOCIOECONÓMICO 2019



El **82,8%** de las viviendas son de estrato Medio Bajo y el **15,7%** de estrato Bajo.

Fuente: Conexiones eléctricas EPM 2018

TENENCIA Y TIPO DE VIVIENDA 2019



El **49%** de los hogares tiene vivienda propia y el **38,0%** viven en arriendo o subarriendo. El **70%** de los hogares viven en apartamento.

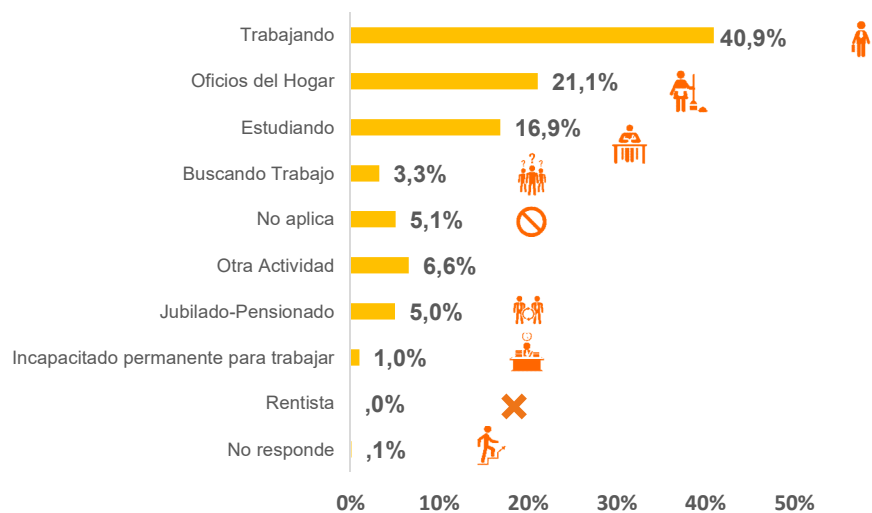


Comuna 5 Castilla

Caracterización Comunas de Medellín – Ficha Informativa

MERCADO LABORAL

Actividad en la que ocupan la mayor parte del tiempo, ECV 2019



Otras cifras, Mercado Laboral según GEIH 2019

	COMUNA	CIUDAD
Tasa de Desempleo	11%	12,2%
Tasa de Ocupación	58%	56,8%

Tasa de desempleo inferior a la de la ciudad, siendo la una de las comunas con menor tasa de desempleo.



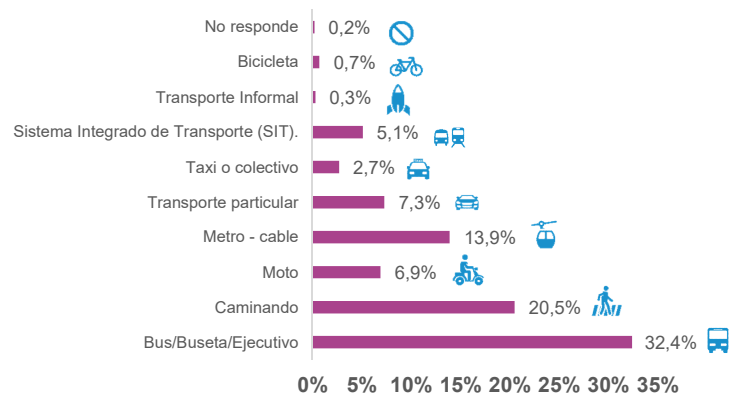


Comuna 5 Castilla

Caracterización Comunas de Medellín – Ficha Informativa

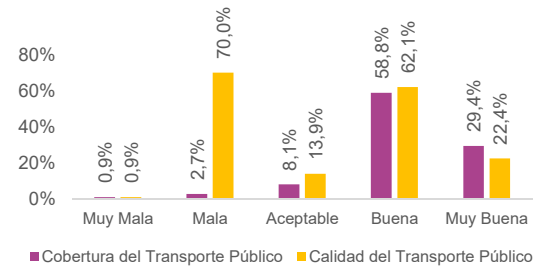
TRANSPORTE Y MOVILIDAD

Medio de transporte utilizado predominantemente para ir al trabajo, ECV 2019



Cerca del **32,4%** de los habitantes de la comuna se desplazan en bus/buseta y el **20,5%** caminan.

Cobertura y calidad del transporte público, ECV 2019



El **62,1%** de los habitantes de la comuna piensan que la calidad del transporte público es buena.

Otras cifras, Movilidad 2019

Tasas por 100mil

	COMUNA	CIUDAD
Tasa de Mortalidad	19,1	9,7
Tasa de Accidentalidad	2.744,7	1.796

La tasa de mortalidad y accidentalidad en accidentes de tránsito en esta comuna es **superior** al promedio de ciudad.

Fuente: Secretaría de Movilidad





Comuna 5 Castilla

Caracterización Comunas de Medellín – Ficha Informativa

	COMUNA	CIUDAD
Personas afiliadas al régimen subsidiado*	22.352	586.522
Mortalidad infantil (menores de un año por cada mil nacidos vivos)**	4,3	7,27
Mortalidad en menores de cinco años por cada mil nacidos vivos**	8,6	8,8
Número de embarazos en adolescentes de 10 a 19 años**	18,3	27,8
Hogares con inseguridad alimentaria***	41,5%	41,24%
Personas que considera se ha logrado mayor igualdad de oportunidades entre hombres y mujeres***	72,5%	69,1%

Para 2019 fue la **segunda** comuna de la zona urbana con menor tasa de mortalidad infantil (menores de un año).

Fuente: BDUA, Base de datos única de afiliados. Procesado por la Secretaría de Salud de Medellín 2019
 **Fuente: DANE. Procesado por la Secretaría de Salud de Medellín 2019p
 ***Fuente: DANE. Procesado por la Secretaría de Salud de Medellín 2018p
 ****Fuente: Encuesta de Calidad de Vida 2019

	COMUNA	CIUDAD
Tasa de Homicidios x 100.000*	19,1	23,22
Tasa de Hurto a personas x 100.000**	942,1	1.047,2
Casos de hurto a establecimientos comerciales**	295	4.555
Casos de hurto a residencias**	98	2.010
Casos de hurto de carros**	77	921
Casos de hurto a motos**	455	4.863
Casos de violencia intrafamiliar***	193	5.506

Para el 2019, Castilla fue la **séptima** comuna de la zona urbana con menor tasa de homicidios, con una tasa inferior a la registrada en la ciudad. El hurto a residencias representó el **5%** del total de casos, y fue la **segunda** comuna en donde se presentó mayor número de hurtos a motos.

*Fuente: INML, SIJIN, CTI, SISC - Secretaría de Seguridad y Convivencia de Medellín como observador técnico, 2019
 **Fuente: SIJIN de la Policía Nacional. Sistema SIEDCO, 2019
 ***Fuente: Sistema THETA, 2019

	COMUNA	CIUDAD
Tasa de Cobertura Neta Total (Trans a media)*	82,7%	81,7%
Tasa de Cobertura Neta Media*	55,8%	49,6%
Tasa de deserción oficial en edad escolar (preescolar, básica y media) (2018)**	2,0%	2,9%

La tasa de deserción en 2018 fue menor al promedio de la ciudad, siendo la **tercera** comuna de la zona urbana con menor deserción.

*Fuente: Secretaría de Educación - Sistema de Matrícula en Línea y Simat y Proyecciones de población DANE, 2019. **Secretaría de Educación - Formatos DANE C600 y aplicativo SIEF



**ME
DE
LLÍN**

Gracias



Alcaldía de Medellín